





## إشعار مهم

تحتوي نشرة الإصدار هذه على معلومات تفصيلية شاملة عن الشركة وأسهم الطرح. وعند التقدم بطلب الاكتتاب في أسهم الطرح، سيتمّ معاملة المستثمرين من الفئات المشاركة والمكتتبين الأفراد على أساس أن طلباتهم تستند إلى المعلومات الواردة في هذه النشرة والتي يمكن الحصول على نسخة منها بزيارة الموقع الإلكتروني للهيئة (www.cma.org.sa)، أو الموقع الإلكتروني لتداول السعودية (www.saudiexchange.sa) أو الموقع الإلكتروني للشركة (www.jamjoompharma.com)، أو الموقع الإلكتروني للمستشارين الماليين شركة السعودي الفرنسي كايبتال («فرنسي كايبتال» (www.sfc.sa) وشركة جي. بي. مورقان العربية السعودية («جي بي مورقان» (www.jporgansaudiarabia.com).

وقد قامت الشركة بتعيين شركة السعودي الفرنسي كايبتال وشركة جي. بي. مورقان العربية السعودية للعمل كمستشارين ماليين فيما يخص الطرح (ويشار إليهما فيما بعد بـ «المستشارين الماليين»). وقامت الشركة بتعيين شركة السعودي الفرنسي كايبتال وشركة جي. بي. مورقان العربية السعودية وشركة الراجحي المالية كمتعهدي لتغطية الطرح (ويشار إليهما فيما بعد بـ «متعهدي التغطية»). وقامت الشركة بتعيين شركة السعودي الفرنسي كايبتال وشركة جي. بي. مورقان العربية السعودية وشركة الراجحي المالية كمديري سجل اكتتاب المؤسسات (ويشار إليهم فيما بعد بـ «مديري سجل اكتتاب المؤسسات»). كما قامت الشركة بتعيين شركة السعودي الفرنسي كايبتال كمدير للاكتتاب («مدير الاكتتاب») فيما يتعلق بعملية طرح أسهم الطرح الموصوفة في هذه النشرة.

تحتوي هذي النشرة على معلومات تم تقديمها حسب متطلبات قواعد طرح الأوراق المالية والالتزامات المستمرة الصادرة عن الهيئة، وقواعد الإدراج الخاصة بالسوق المالية السعودية، ويتحمل أعضاء مجلس إدارة الشركة الذين تظهر أسماؤهم في الصفحة (هـ)، مجتمعين ومنفردين كامل المسؤولية عن دقة المعلومات الواردة في هذه النشرة، ويؤكدون حسب علمهم واعتقادهم وبعد إجراء جميع الدراسات الممكنة وإلى الحد المعقول أنه لا توجد أي وقائع أخرى يمكن أن يؤدي عدم تضمينها في النشرة إلى جعل أي إفادة واردة فيها مضللة.

وعلى الرغم من قيام الشركة بإجراء كافة الدراسات المعقولة للتحري عن دقة المعلومات التي تضمنتها هذه النشرة كما في تاريخ إصدارها، إلا أن جزءاً كبيراً من المعلومات الواردة في هذه النشرة المتعلقة بالسوق والقطاع التي تعمل فيها الشركة تم الحصول عليها من مصادر خارجية، ومع أنه لا يوجد لدى الشركة أو المستشارين الماليين أو أي من مستشاري الشركة الذين تظهر أسماؤهم في الصفحة (ز) و(ح) و(ط) من هذه النشرة (ويشار إليهم جميعاً مع المستشارين الماليين بـ «المستشارون») أي سبب للاعتقاد بأن المعلومات المتعلقة بالسوق والقطاع غير دقيقة في جوهرها، إلا أنه لم يتم التحقق من هذه المعلومات بشكل مستقل من قبل الشركة أو أي من مستشاريها، وبالتالي لا يمكن تقديم أي تأكيد أو ضمان بشأن دقة أو اكتمال أي من هذه المعلومات.

إن المعلومات الواردة في هذه النشرة كما في تاريخ إصدارها عرضة للتغير، وعلى وجه الخصوص فيما يتعلق بالوضع المالي للشركة وقيمة أسهم الطرح التي يمكن أن تتأثر بشكل سلبي نتيجة للتطورات المستقبلية مثل عوامل التضخم ومعدلات الفائدة والضرائب أو غيرها من العوامل الاقتصادية والسياسية أو العوامل الخارجة عن نطاق سيطرة الشركة (للمزيد من المعلومات، يرجى مراجعة القسم ٢ «عوامل المخاطرة») من هذه النشرة). ولا ينبغي اعتبار تقديم هذه النشرة أو أي معلومات شفوية أو خطية أو مطبوعة متعلقة بأسهم الطرح أو تفسيرها أو الاعتماد عليها بأي شكل من الأشكال على أنه وعد أو تأكيد أو إقرار بشأن تحقيق أي إيرادات أو نتائج أو أحداث مستقبلية.

لا يجوز اعتبار نشرة الإصدار هذه بمثابة توصية من جانب الشركة أو أعضاء مجلس إدارتها أو المساهمين البائعين أو الجهات المستلمة أو أي من المستشارين، للمشاركة في عملية الاكتتاب في أسهم الطرح. وتعتبر المعلومات الواردة في هذه النشرة ذات طبيعة عامة، وقد تم إعدادها دون الأخذ في الاعتبار أهداف الاستثمار الفردية، أو الوضع المالي، أو الاحتياجات الاستثمارية الخاصة للأشخاص الراغبين في الاستثمار بأسهم الطرح. ويتحمل كل مستلم لهذه النشرة، قبل اتخاذ قراره بالاستثمار، مسؤولية الحصول على استشارة مهنية مستقلة من مستشار مالي مرخص له من الهيئة بخصوص الطرح لتقييم مدى ملائمة فرصة الاستثمار والمعلومات الواردة في هذه النشرة للأهداف والأوضاع المالية والاحتياجات الاستثمارية الخاصة به، بما في ذلك المزايا والمخاطر المرتبطة بالاستثمار في أسهم الطرح. إن الاستثمار في أسهم الطرح قد يكون مناسباً لبعض المستثمرين دون غيرهم، ويجب على المستثمرين المحتملين عدم الاعتماد على قرار ورؤية طرف آخر في الاستثمار أو عدم الاستثمار كأساس للدراسة المفترض قيامهم بها فيما يخص فرصتهم للاستثمار أو على الظروف الفردية لأولئك المستثمرين.

يقتصر الاكتتاب في أسهم الطرح على شريحتين من المستثمرين هما: الشريحة (أ) الفئات المشاركة: تشمل هذه الشريحة الفئات التي يحق لها المشاركة في بناء سجل الأوامر وفقاً لتعليمات بناء سجل الأوامر (للمزيد من المعلومات، يرجى مراجعة القسم ١ «التعريفات والمصطلحات») من هذه النشرة؛ والشريحة (ب) المكتتبين الأفراد: تشمل هذه الشريحة الأشخاص السعوديين الطبيعيين، بما في ذلك المرأة السعودية المطلقة أو الأرملة التي لها أولاد قصر من زوج غير سعودي حيث يحق لها أن تكتب باسمها وبأسماء أولادها القصر لصالحها شريطة أن تقدم ما يثبت أنها مطلقة أو أرملة وما يثبت أمومتها للأولاد القصر، بالإضافة إلى أي شخص طبيعي غير سعودي مقيم أو من مواطني دول مجلس التعاون الخليجي ممن لديهم حساباً بنكياً لدى إحدى الجهات المستلمة ويحق لهم فتح حساب استثماري مع مؤسسة سوق مالية، ويعد لاغياً اكتتاب من اكتتب باسم مطلقته، وإذا ثبت القيام بعملية من هذا النوع فسيطبق النظام يحق مقدم الطلب. وفي حال تم الاكتتاب مرتين، سوف يعتبر الاكتتاب الثاني لاغياً ويتم أخذ الاكتتاب الأول فقط بالاعتبار.

ويُحظر صراحة توزيع هذه النشرة أو بيع أسهم الطرح لأي شخص في أي دولة أخرى غير المملكة العربية السعودية، باستثناء فئة المؤسسات المالية الأجنبية المؤهلة أو المستثمرين الأجانب من خلال إبرام اتفاقيات مبادلة (SWAP) مبرمة مع مؤسسة سوق مالية وفق شروط وأحكام اتفاقيات المبادلة، على أن يتم مراعاة الأنظمة والتعليمات المنظمة لذلك. ويتعين على جميع مستلمي هذه النشرة الاطلاع على كافة القيود النظامية التي تتعلق بالطرح أو بيع أسهم الطرح ومراعاة التقيد بها. يتعين على كل مكتب فرد مؤهل ومؤسسة مكتبية مؤهلة قراءة هذه النشرة بالكامل والتماس المشورة من المحامين، والمستشارين الماليين، وأي مستشارين مهنيين تابعين لهم فيما يخص الاعتبارات النظامية، والضريبية، والتنظيمية، والاقتصادية المتعلقة باستثمارهم في الأسهم، وسوف يتحملون شخصياً الرسوم المرتبطة بتلك المشورة المستمدة من المحامين، والمحاسبين، وغيرهم من المستشارين التابعين لهم فيما يخص كافة المسائل المرتبطة بالاستثمار في أسهم الشركة. ولا يمكن تقديم أي ضمانات من ناحية تحقيق الأرباح.

## معلومات عن السوق والقطاع

تم الحصول على البيانات والمعلومات الواردة في القسم ٣ («معلومات حول السوق والقطاع») من تقرير دراسة السوق المعد من قبل مستشار دراسة السوق شركة يورومونيتر إنترناشيونال المحدودة («مستشار السوق») في أغسطس ٢٠٢٢م لصالح الشركة فيما يتعلق بالقطاع الصيدلاني في المملكة العربية السعودية («دراسة السوق»).

وقام مستشار السوق بإعداد تقرير الدراسة باستقلالية وموضوعية، وقد حرص على التأكد من دقة التقرير واكتماله. وتم إجراء البحوث بمنظور واسع للقطاع، وقد لا يعكس ذلك بالضرورة أداء الشركات الفردية في هذا القطاع.

ويعتقد أعضاء مجلس الإدارة بأن المعلومات والبيانات الخاصة بدراسة السوق الواردة في هذه النشرة والتي تم الحصول عليها من مصادر أخرى، بما في ذلك المعلومات التي تم الحصول عليها من مستشار السوق، هي معلومات وبيانات يمكن الاعتماد عليها. إلا أنه لم يتم التحقق من هذه المعلومات بشكل مستقل من قبل الشركة ولا من قبل أعضاء مجلس إدارتها أو مستشاريها أو المساهمين البائعين، وبالتالي لا يتحمل أي من هؤلاء الأطراف أي مسؤولية عن دقة أو اكتمال أي من هذه المعلومات.

تجدر الإشارة إلى أن مستشار السوق لا يملك مباشرة أو من خلال أي من شركاته التابعة أو شركاته الزميلة أو الشركاء فيه أو مساهميه أو أعضاء مجلس إدارته أو مديره أو أي من أقاربهم أي أسهم أو مصلحة من أي نوع في الشركة، وقد أعطى مستشار السوق موافقته الخطية على استعمال اسمه وشعاره ومعلومات السوق والبيانات المزودة من قبله للشركة بالشكل الوارد في هذه النشرة ولم يتم سحب تلك الموافقة حتى تاريخ هذه النشرة.

## المعلومات المالية

تم عرض القوائم المالية الموحدة المذكورة أدناه في النشرة وملحقاتها:

القوائم المالية الموحدة المراجعة للسنوات المالية ٢٠١٩م، و٢٠٢٠م و٢٠٢١م مع الإيضاحات حول القوائم المالية الموحدة، والتي تم إعدادها طبقاً للمعايير الدولية للتقرير المالي المعتمدة في المملكة العربية السعودية والمعايير والإصدارات الأخرى المعتمدة من الهيئة السعودية للمراجعين والمحاسبين والتي قامت شركة كي بي إم جي بإصدار تقرير مراجع مستقل عنها.

القوائم المالية الأولية الموحدة الموجزة المفحوصة عن فترة الستة أشهر المنتهية في ٣٠ يونيو ٢٠٢٢م مع الإيضاحات حول القوائم المالية الموحدة، والتي تم إعدادها وفقاً لمعيار المحاسبة الدولي (٣٤) (التقرير المالي الأولي) المعتمد في المملكة العربية السعودية والتي تم فحصها من قبل شركة كي بي إم جي للاستشارات المهنية.

إن المعلومات المالية التي تحتوي عليها هذه النشرة تم تقريبها من خلال جبرها إلى أقرب ريال سعودي، وعليه قد يكون هناك اختلاف بسيط بين الأرقام المبينة لنفس البند في الجداول المختلفة، كما قد يكون المجموع في بعض الجداول لا يساوي المجموع الحسابي للأرقام التي سبقتها. وفي الحالات التي يتم فيها تحويل المبالغ الواردة في هذه النشرة من عملة أجنبية إلى الريال السعودي، فقد تم استخدام سعر صرف الريال السعودي مقابل العملة المعنية كما في تاريخ هذه النشرة. تم ذكر التواريخ الهجرية مع التواريخ الميلادية الموافقة لها، عند الاقتضاء. ويتم إعداد التقويم الهجري بالاستناد إلى دورات القمر المرتقبة. ويتم تحديد بداية كل شهر من خلال المراقبة والمشاهدة الفعلية للقمر. ولهذا السبب، غالباً ما تكون التحويلات من التقويم الهجري إلى التقويم الميلادي عرضة لتباينات تقدر بيوم واحد. فضلاً عن ذلك، إن أي إشارة إلى «سنة» أو «سنوات» هي إشارة إلى سنوات ميلادية، ما لم تحدد هذه النشرة صراحة خلاف ذلك.

## التوقعات والإفادات المستقبلية

لقد تم إعداد التوقعات التي تضمنتها هذه النشرة بناءً على افتراضات مبنية على معلومات الشركة حسب خبرتها في السوق، بالإضافة إلى معلومات السوق المتاحة للعامة. وقد تختلف ظروف التشغيل المستقبلية عن الافتراضات المستخدمة، وبالتالي فإنه لا يوجد ضمان أو تعهد فيما يتعلق بدقة أو اكتمال أي من هذه التوقعات. وتؤكد الشركة إلى حد علمها المعقول بأن الإفادات الواردة في هذه النشرة تمت بناءً على العناية المهنية اللازمة.

تمثل بعض التوقعات الواردة في هذه النشرة «إفادات مستقبلية». ومن الممكن أن يستدل على هذه الإفادات المستقبلية من خلال استخدام بعض المفردات مثل «تعتزم» أو «تقدر» أو «تعتقد» أو «تتوقع» أو «يتوقع» أو «من الممكن» أو «سيكون» أو «يجب» أو «مُتوقع» أو الصيغ النافية لهذه المفردات وغيرها من المفردات المقاربة أو المشابهة لها في المعنى.

وتعكس هذه الإفادات المستقبلية وجهات نظر الشركة حالياً فيما يتعلق بالأحداث المستقبلية، ولكنها لا تشكل ضماناً للأداء المستقبلي، حيث أن هناك العديد من العوامل التي قد تؤثر على الأداء الفعلي للشركة أو إنجازاتها الفعلية أو النتائج التي تحققها وتؤدي إلى اختلافها بشكل كبير عما كان متوقفاً صراحةً أو ضمناً. وتحتوي أقسام أخرى من هذه النشرة على وصف أكثر تفصيلاً لبعض المخاطر والعوامل التي

يمكن أن تؤدي إلى مثل هذا الأثر (للمزيد من المعلومات، يرجى مراجعة القسم ٢ «عوامل المخاطرة») من هذه النشرة). وإذا تحقق واحد أو أكثر من هذه المخاطر أو الأمور غير المؤكدة أو إذا ثبت عدم صحة أو دقة أي من الافتراضات، فإن النتائج الفعلية للشركة قد تختلف بصورة جوهرية عن النتائج المذكورة في هذه النشرة على أنها مقدرّة أو معتقّدة أو متوقّعة أو مخطّط لها.

ومع مراعاة متطلبات قواعد طرح الأوراق المالية والالتزامات المستمرة، يتعين على الشركة تقديم نشرة إصدار تكميلية إلى الهيئة في أي وقت بعد نشر هذه النشرة وقبل اكتمال الطرح، إذا تبين لها أي مما يلي:

أ. وجود تغيير مهم في أمور جوهرية واردة في هذه النشرة، أو أي مستند مطلوب بموجب قواعد طرح الأوراق المالية والالتزامات المستمرة.

ب. ظهور أي مسائل مهمة كان يجب تضمينها في نشرة الإصدار هذه.

وفيما عدا العاليتين المذكورتين، فإن الشركة لا تعتمد تحديث أو تعديل أي معلومات متعلّقة بالقطاع أو السوق أو الإفادات المستقبلية الواردة في هذه النشرة، سواءً كان ذلك نتيجة معلومات جديدة أو أحداث مستقبلية أو خلاف ذلك. ونتيجة لما تقدم وللمخاطر والافتراضات والأمور الاحتمالية والافتراضات الأخرى، فإن الأحداث والظروف المستقبلية المبيّنة في هذه النشرة قد لا تحدث على النحو الذي تتوقّعه الشركة أو قد لا تحدث إطلاقاً. وعليه فيجب على المستثمرين المحتملين دراسة جميع الإفادات المستقبلية على ضوء هذه التفسيرات في ضوء هذه التوضيحات وعدم الاعتماد على تلك الإفادات بشكل أساسي.

## التعريفات والمصطلحات

للاطلاع على تفسير بعض العبارات والمصطلحات الواردة في هذه النشرة، يرجى مراجعة القسم ١ «التعريفات والمصطلحات» من هذه النشرة.

## دليل الشركة

الجدول رقم (١): أعضاء مجلس إدارة الشركة

الرقم	الاسم	المنصب	الجنسية	الصفة	تاريخ التعيين	نسبة الملكية المباشرة		نسبة الملكية غير المباشرة	
						قبل الطرح	بعد الطرح	قبل الطرح	بعد الطرح
١	محمود يوسف محمد صلاح جمجوم	رئيس مجلس الإدارة	سعودي	عضو غير تنفيذي	٢٠٢٢/٠٦/١٩ م	٨%	٥,٦٠%	-	-
٢	أحمد يوسف محمد صلاح جمجوم	نائب رئيس مجلس الإدارة	سعودي	عضو تنفيذي	٢٠٢٢/٠٦/١٩ م	٦,٥%	٤,٥٥%	-	-
٣	يوسف محمد صلاح عبدالعزيز جمجوم	عضو مجلس الإدارة	سعودي	عضو غير تنفيذي	٢٠٢٢/٠٦/١٩ م	٥٩,٥%	٤١,٦٥%	-	-
٤	الاء يوسف محمد صلاح جمجوم	عضو مجلس الإدارة	سعودي	عضو غير تنفيذي	٢٠٢٢/٠٦/١٩ م	٦,٥%	٤,٥٥%	-	-
٥	محمد يوسف محمد صلاح جمجوم	عضو مجلس الإدارة	سعودي	عضو غير تنفيذي	٢٠٢٢/٠٦/١٩ م	٦,٥%	٤,٥٥%	-	-
٦	فارس إبراهيم عبد الله الفنام	عضو مجلس الإدارة	سعودي	عضو غير تنفيذي - مستقل	٢٠٢٢/٠٦/١٩ م	٠%	٠%	-	-
٧	نور احمد كاذر باشا شريف	عضو مجلس الإدارة	هندي	عضو غير تنفيذي	٢٠٢٢/٠٦/١٩ م	٠%	٠%	-	-
٨	سيمون وولفجانج هارتمت جويلر	عضو مجلس الإدارة	ألماني	عضو غير تنفيذي - مستقل	٢٠٢٢/٠٦/١٩ م	٠%	٠%	-	-
٩	ميشل مارسيل جين-ماري لي بارز	عضو مجلس الإدارة	فرنسي	عضو غير تنفيذي - مستقل	٢٠٢٢/٠٦/١٩ م	٠%	٠%	-	-

المصدر: الشركة

## عنوان الشركة وممثلوها وأمين سر مجلس إدارتها



شركة مصنع مجموع للأدوية  
المنطقة الصناعية المرحلة الخامسة قطعه ٢ ام اي  
جدة ٢١٤٤٢  
ص.ب. ٠٦٢٦٧  
المملكة العربية السعودية  
هاتف: +٩٦٦١٢٦١٤٠٠٩٩  
فاكس: +٩٦٦١٢٦١٤٠٠٨٨  
الموقع الإلكتروني: www.jamjoompharma.com  
البريد الإلكتروني: ir@jamjoompharma.com

### ممثلو الشركة

أحمد يوسف محمد صلاح مجموع نائب رئيس مجلس الإدارة جدة ٢١٤٤٢، قطعه ٢ ام اي، المرحلة الخامسة، المدينة الصناعية الأولى. ص.ب. ٦٢٦٧ المملكة العربية السعودية هاتف: +٩٦٦ ٥٥٣٢٢٣٢٣٢٣ فاكس: لا يوجد البريد الإلكتروني: ahmed@jamjoompharma.com	طارق يوسف حسين حسني الرئيس التنفيذي جدة ٢١٤٤٢، شارع الكورنيش، الحمراء. ص.ب. ٦٢٦٧ المملكة العربية السعودية هاتف: +٩٦٦ ٥٤٣٨٨٨٨٦٢ فاكس: لا يوجد البريد الإلكتروني: tarek.hosni@jamjoompharma.com
--	--

### أمين سر مجلس الإدارة

فيصل أحمد إبراهيم لنجاوي  
المملكة العربية السعودية  
هاتف: ٥٠٥٦٤٠٥٠٤  
فاكس: +٩٦٦ ١٢ ٦٦٩ ٢٩٩٦  
البريد الإلكتروني: f.linjawy@jamjoompharma.com

### سوق الأسهم



شركة تداول السعودية  
طريق الملك فهد - العليا ٦٨٩٧  
الوحدة رقم: ١٥  
ص.ب. ٣٣٨٨، الرياض ١٢٢١١  
المملكة العربية السعودية  
هاتف: +٩٦٦ ٩٢ ٠٠٠ ١٩١٩  
فاكس: +٩٦٦ ١١ ٢١٨ ٩١٣٣  
الموقع الإلكتروني: www.saudiexchange.sa  
البريد الإلكتروني: csc@saudiexchange.sa



من مجموعة تداول السعودية  
From Saudi Tadawul Group

شركة مركز إيداع الأوراق المالية (إيداع)  
طريق الملك فهد - العليا ٦٨٩٧  
الوحدة رقم: ١١  
ص.ب. ٣٣٨٨، الرياض ١٢٢١١  
المملكة العربية السعودية  
هاتف: +٩٦٦ ٩٢٠٠٢٦٠٠٠  
فاكس: +٩٦٦ ١١ ٢١٨ ٩١٣٣  
الموقع الإلكتروني: www.edaa.sa  
البريد الإلكتروني: cc@edaa.com.sa



المستشاران الماليان ومديرا سجل اكتتاب المؤسسات وتمعهدا التغطية

# J.P.Morgan

شركة جي. بي. مورقان العربية السعودية

برج الفيصلية، طريق الملك فهد

ص.ب. ٥١٩٠٧، الرياض ١١٥٥٣

المملكة العربية السعودية

هاتف: +٩٦٦١١٢٩٩٣٨٥٤

فاكس: +٩٦٦١١٢٩٩٣٨٤٠

الموقع الإلكتروني: www.jporgansaudi Arabia.com

البريد الإلكتروني: JP\_IPO@jpmorgan.com

السعودي الفرنسي كابيتال  
Saudi Fransi Capital



شركة السعودي الفرنسي كابيتال

طريق الملك فهد ٨٠٩٢

ص.ب. ٢٣٤٥٤

الرياض ٣٧٣٥ - ١٢٣١٣

المملكة العربية السعودية

هاتف: +٩٦٦ ١١ ٢٨٢ ٦٦٦٦

فاكس: +٩٦٦ ١١ ٢٨٢ ٦٨٢٣

الموقع الإلكتروني: www.sfc.sa

البريد الإلكتروني: Jamjoom.IPO@Fransicapital

مدير الاكتتاب

شركة السعودي الفرنسي كابيتال

طريق الملك فهد ٨٠٩٢

ص.ب. ٢٣٤٥٤

الرياض ٣٧٣٥ - ١٢٣١٣

المملكة العربية السعودية

هاتف: +٩٦٦ ١١ ٢٨٢ ٦٦٦٦

فاكس: +٩٦٦ ١١ ٢٨٢ ٦٨٢٣

الموقع الإلكتروني: www.sfc.sa

البريد الإلكتروني: Jamjoom.IPO@Fransicapital.com.sa

السعودي الفرنسي كابيتال  
Saudi Fransi Capital



مدير سجل اكتتاب المؤسسات وتمعهدا التغطية

شركة الراجحي المالية

طريق الملك فهد

ص.ب. ٥٥٦١، الرياض ١١٤٣٢

المملكة العربية السعودية

هاتف: +٩٦٦ ١١ ٩٢٠٠٠ ٥٨٥٦

فاكس: +٩٦٦ ١١ ٤٦٠٠٦٢٥

الموقع الإلكتروني: www.alrajhi-capital.com

البريد الإلكتروني: IPO\_Jamjoom@alrajhi-capital.sa

الراجحي المالية  
alrajhi capital



المستشار القانوني للمصدر

المستشارون القانونيون

عبد العزيز العجلان وشركاه محامون ومستشارون قانونيون

مبنى العليا، برج ٢، الدور ٣

شارع الأحساء، الملز

ص.ب. ٦٩١٠٣، الرياض ١١٥٤٧

المملكة العربية السعودية

هاتف: +٩٦٦ ١١ ٢٦٥ ٨٩٠٠

فاكس: +٩٦٦ ١١ ٢٦٥ ٨٩٩٩

رقم تسجيل شركة مهنية: ٣٣٣/١٢/٤٩٨

الموقع الإلكتروني: www.legal-advisors.com

البريد الإلكتروني: legal.advisors@legal-advisors.com

# المستشارون القانونيون

عبد العزيز العجلان وشركاه  
بالنعاون مع بيكر آند مكنزي ليمتد

المستشار القانوني للطرح خارج المملكة

**Baker  
McKenzie.**

بيكر مكنزي ليمتد  
١٠٠ شارع نيو بريديج  
لندن إي سي ٤ في ٦ جاي أيه  
المملكة المتحدة  
هاتف: +٤٤ ٢٠ ٧٩١٩ ١٠٠٠  
فاكس: +٤٤ ٢٠ ٧٩١٩ ١٩٩٩  
الموقع الإلكتروني: www.bakermckenzie.com  
البريد الإلكتروني: legaladvisors@bakermckenzie.com

المستشار القانوني للمستشارين الماليين ومديري سجل اكتاب المؤسسات ومتمهدي التغطية

**مكتب مقرن بن محمد الشعلان للمحاماة**  
The Law Office of Megren M. Al-Shaalan

مكتب مقرن بن محمد الشعلان للمحاماة  
بوابة الأعمال  
مبنى رقم ٢٦، منطقة ج  
طريق المطار  
ص.ب ١٠٨٠  
الرياض ١١٤٢١  
المملكة العربية السعودية  
هاتف: +٩٦٦ ١١ ٤١٦ ٧٣٠٠  
فاكس: +٩٦٦ ١١ ٤١٦ ٧٣٩٩  
الموقع الإلكتروني: www.alshaalanlaw.com  
البريد الإلكتروني: mas@alshaalanlaw.com

المستشار القانوني للمستشارين الماليين ومديري سجل اكتاب المؤسسات ومتمهدي التغطية خارج المملكة

**WHITE & CASE**

وايت اند كيس ال ال بي  
٥ أولد بروود ستريت  
لندن إي سي ٢ أن ١ دي دبليو  
المملكة المتحدة  
هاتف: +٤٤ ٢٠ ٧٥٢٢ ١٠٠٠  
فاكس: +٤٤ ٢٠ ٧٥٢٢ ١٠٠١  
الموقع الإلكتروني: www.whitecase.com  
البريد الإلكتروني: ProjectPython@whitecase.com

مستشار العناية المهنية للالزمة المالي

**pwc**

شركة برايس وترهاوس كوبرز محاسبون قانونيون (PwC)  
جميل سكوير، الطابق الخامس  
شارع التحلية، الأندلس  
ص.ب. ١٦٤١٥  
جدة ٢١٤٦٤  
المملكة العربية السعودية  
هاتف: +٩٦٦ ١٢ ٤٤٠٠  
فاكس: +٩٦٦ ١٢ ٤٤١١  
الموقع الإلكتروني: www.pwc.com  
البريد الإلكتروني: mer\_project\_python@pwc.com

مستشار دراسة السوق



شركة يورو مونيتور إنترناشيونال المحدودة

٦٠-٦١ شارع بريتون لندن EC1M ٥UX

المملكة المتحدة

هاتف: +٤٤ ٢٠ ٧٢٥١ ٨٠٢٤

فاكس: +٤٤ ٢٠ ٧٦٠٨ ٣١٤٩

الموقع الإلكتروني: [www.euromonitor.com](http://www.euromonitor.com)

البريد الإلكتروني: [www.euromonitor.com](http://www.euromonitor.com)

مراجع الحسابات المستقل



كي بي إم جي للاستشارات المهنية شركة مهنية مساهمة مغلقة

مركز زهران للأعمال

شارع الأمير سلطان

ص.ب. ٥٥٠٧٨

جدة ٢١٥٣٤

المملكة العربية السعودية

هاتف: +٩٦٦ ١٢٢٣٠٣٠٠٠

فاكس: +٩٦٦ ١٢٢٣٠٣١١١

الموقع الإلكتروني: [www.kpmg.com.sa](http://www.kpmg.com.sa)

البريد الإلكتروني: [Marketingsa@kpmg.com](mailto:Marketingsa@kpmg.com)

تنويه: قدم جميع المستشارين ومراجع الحسابات المذكورين أعلاه موافقتهم الكتابية على نشر أسمائهم وشعاراتهم وعلى تضمين إاداتهم بالشكل والمضمون الواردين في هذه النشرة، ولم يتم أي منهم بسحب موافقته حتى تاريخ هذه النشرة. كما أن جميع هذه الجهات والعاملين فيها من ضمن فريق العمل القائم على تقديم خدمات للشركة أو أقاربهم لا يملكون أي أسهم في الشركة وليس لأي منهم مصلحة مهما كان نوعها في الشركة كما في تاريخ هذه النشرة بما قد يؤثر على استقلالهم.

الجهات المستلمة



البنك الأهلي السعودي  
طريق الملك فهد - حي العقيق - مركز الملك عبدالله المالي  
ص.ب. ٢٢٠٨ رقم الوحدة ٧٧٨  
المملكة العربية السعودية  
هاتف: +٩٦٦ ٩٢ ٠٠٠١٠٠٠  
فاكس: +٩٦٦ ١١ ٤٠٦٠٠٥٢  
الموقع الإلكتروني: www.alahli.com  
البريد الإلكتروني: contactus@alahli.com



البنك السعودي الفرنسي  
طريق الملك سعود  
ص.ب. ٥٦٠٠٦  
الرياض ١١٥٥٤  
المملكة العربية السعودية  
هاتف: +٩٦٦ ٩٢ ٠٠٠٥٧٩  
فاكس: +٩٦٦ ١١ ٤٠٢٧٢٦١  
الموقع الإلكتروني: www.alfransi.com.sa  
البريد الإلكتروني: Fransiplusadmin@alfransi.com.sa



مصرف الراجحي  
طريق الملك فهد - حي المروج - برج مصرف الراجحي  
الرياض ١١٤١١  
المملكة العربية السعودية  
هاتف: +٩٦٦ (١١) ٨٢٨ ٢٥١٥  
فاكس: +٩٦٦ (١١) ٢٧٩ ٨١٩٠  
الموقع الإلكتروني: www.alrajhibank.com.sa  
البريد الإلكتروني: contactcenter1@alrajhibank.com.sa

## ملخص الطرح

يهدف هذا الملخص إلى تقديم نبذة مختصرة عن المعلومات الخاصة بالطرح الواردة في هذه النشرة. إلا أنه لا يتضمن جميع المعلومات التي قد تهم المستثمرين المحتملين. لذا ينبغي على من يرغب في الاكتتاب بأسهم الطرح مراجعة الإشعار المهم الوارد في الصفحة (أ) والقسم ٢ («عوامل المخاطرة») وجميع المعلومات الواردة في هذه النشرة بعناية قبل اتخاذ قراراً بالاكتتاب في أسهم الطرح، ويجب ألا يعتمد في اتخاذ قراره على هذه الملخص فقط.

<p>شركة مصنع جمجوم للأدوية (ويشار إليها فيما بعد بـ«الشركة» أو «المصدر») هي شركة مساهمة سعودية بموجب السجل التجاري رقم ٤٠٣٠١٥٤٥٩٦ وتاريخ ١٨/٠٢/١٤٢٦هـ (الموافق ٢٨/٠٢/٢٠٠٥م)، والقرار الوزاري رقم ٢٠٢/ق الصادر من مدينة جدة في المملكة العربية السعودية وتاريخ ١٩/٠٨/١٤٣٥هـ (الموافق ١٧/٠٦/٢٠١٤م)، ويقع مقرها الرئيسي كما في السجل التجاري في جدة، المنطقة الصناعية المرحلة الخامسة قطعة ٣ أم أي، المملكة. ويبلغ رأس مال الشركة الحالي سبعمائة مليون (٧٠٠,٠٠٠,٠٠٠) ريال سعودي، مقسّم إلى سبعين مليون (٧٠,٠٠٠,٠٠٠) سهم عادي بقيمة اسمية مدفوعة بالكامل قدرها عشرة (١٠) ريالات سعودية لكل سهم، منها عشرة ملايين (١٠,٠٠٠,٠٠٠) أسهم عادية عينية وستون مليون (٦٠,٠٠٠,٠٠٠) أسهم عادية نقدية.</p> <p>تأسست الشركة كفرع شركة عبد اللطيف محمد صلاح جمجوم وإخوانه بموجب السجل التجاري رقم ٤٠٣٠١٦٦٢١٨ وتاريخ ١٤/٠٤/١٤١٥هـ (الموافق ٢٩/٠٩/١٩٩٤م) الصادر من مدينة جدة.</p> <p>وبتاريخ ١٢/٠٩/١٤٢٥هـ (الموافق ٢٦/١٠/٢٠٠٤م) تم تحويل فرع شركة عبد اللطيف محمد صلاح جمجوم وإخوانه إلى شركة ذات مسؤولية محدودة بموجب السجل التجاري رقم ٤٠٣٠١٥٤٥٩٦ وتاريخ ١٨/٠٢/١٤٢٦هـ (الموافق ٢٨/٠٢/٢٠٠٥م) برأس مال قدره عشرين مليون (٢٠,٠٠٠,٠٠٠) ريال سعودي، مقسم إلى عشرين ألف (٢٠,٠٠٠) حصة عينية متساوية القيمة، بقيمة قدرها ألف (١,٠٠٠) ريال سعودي لكل حصة.</p> <p>وبتاريخ ١٧/١١/١٤٢٨هـ (الموافق ٢٧/١١/٢٠٠٧م) وافقت الجمعية العامة على زيادة رأس مال الشركة من عشرين مليون (٢٠,٠٠٠,٠٠٠) ريال سعودي إلى ستين مليون (٦٠,٠٠٠,٠٠٠) ريال سعودي مقسم إلى ستين ألف (٦٠,٠٠٠) حصة نقدية متساوية القيمة، بقيمة قدرها (١,٠٠٠) ألف ريال سعودي لكل حصة، وذلك من خلال رسملة مبلغ قدره أربعون مليون (٤٠,٠٠٠,٠٠٠) ريال سعودي من حساب الأرباح المبقة.</p> <p>وبتاريخ ٠٩/٠٦/١٤٣٣هـ (الموافق ٣٠/٠٤/٢٠١٢م) وافقت الجمعية العامة على زيادة رأس مال الشركة من ستين مليون (٦٠,٠٠٠,٠٠٠) ريال سعودي إلى مئة مليون (١٠٠,٠٠٠,٠٠٠) ريال سعودي مقسم إلى مئة ألف (١٠٠,٠٠٠) حصة نقدية متساوية القيمة، بقيمة قدرها (١,٠٠٠) ألف ريال سعودي لكل حصة، وذلك من خلال رسملة مبلغ قدره أربعون مليون (٤٠,٠٠٠,٠٠٠) ريال سعودي من حساب الأرباح المبقة.</p> <p>وبتاريخ ٠٩/١١/١٤٣٤هـ (الموافق ٢١/٠١/٢٠١٢م)، تم تحويل الشركة من شركة ذات مسؤولية محدودة إلى شركة مساهمة (مقفلة) بموجب القرار الوزاري رقم ٢٠٢/ق/١٩/٠٨/١٤٣٥هـ (الموافق ١٧/٠٦/٢٠١٤م) القاضي بموافقة إعلان التحول وبلغ رأس مال الشركة عند التحول مئة مليون (١٠٠,٠٠٠,٠٠٠) ريال سعودي، مقسم إلى عشرة ملايين (١٠,٠٠٠,٠٠٠) سهم عادي بقيمة اسمية مدفوعة بالكامل قدرها عشرة (١٠) ريالات سعودية لكل سهم.</p> <p>وبتاريخ ١٨/١٢/١٤٤٣هـ (الموافق ١٧/٠٧/٢٠٢٢م) وافقت الجمعية العامة على زيادة رأس مال الشركة من مئة مليون (١٠٠,٠٠٠,٠٠٠) ريال سعودي إلى سبعمائة مليون (٧٠٠,٠٠٠,٠٠٠) ريال سعودي، مقسّم إلى سبعين مليون (٧٠,٠٠٠,٠٠٠) سهم عادي بقيمة اسمية مدفوعة بالكامل قدرها عشرة (١٠) ريالات سعودية لكل سهم، منها عشرة ملايين (١٠,٠٠٠,٠٠٠) أسهم عادية عينية وستون مليون (٦٠,٠٠٠,٠٠٠) أسهم عادية نقدية، وذلك من خلال رسملة مبلغ قدره ستمائة مليون (٦٠٠,٠٠٠,٠٠٠) ريال سعودي من حساب الأرباح المبقة (للمزيد من المعلومات، يرجى مراجعة القسم ٤-٦ «لمحة عامة عن الشركة ونمو رأسمالها») من هذه النشرة).</p>	<p>اسم الشركة ووصفها وتأسيسها</p>
<p>تتمثل أنشطة الشركة وفقاً لنظامها الأساسي بما يلي:</p> <ul style="list-style-type: none"> <li>- صناعة مستحضرات التجميل.</li> <li>- صناعة مستحضرات العناية باليدين والأرجل.</li> <li>- صناعة مستحضرات تنظيف الفم والأسنان.</li> <li>- صناعة الكواشف المخبرية الطبية.</li> <li>- صناعة المستحضرات الصيدلانية للاستخدام البشري.</li> <li>- صناعة المستحضرات الصيدلانية للاستخدام البيطري.</li> <li>- صناعة المواد الدوائية المستخدمة في صنع الأدوية.</li> <li>- صناعة المواد الدوائية المستخدمة في صنع الفيتامينات.</li> <li>- صناعة المواد الكيميائية المستخدمة في صنع المستحضرات الصيدلانية، يشمل (الأدوية، الفيتامينات، المنتجات الهرمونية، سكر كيميائي نقي .. الخ).</li> <li>- صناعة أجهزة التنفس والتخدير الطبي.</li> <li>- المعارض الدائمة لمنتجات المصانع.</li> <li>- أنشطة التصدير والاستيراد.</li> <li>- أنشطة التصدير.</li> <li>- أنشطة الاستيراد.</li> </ul>	<p>أنشطة الشركة</p>

<ul style="list-style-type: none"> <li>- استرداد المواد الصيدلانية المشعة.</li> <li>- البيع بالجملة للسلع الصيدلانية.</li> <li>- معاهد ومراكز التدريب التأهيلية والتطويرية غير الأكاديمية.</li> <li>- أنشطة مراكز التدريب الصحي الأهلية.</li> <li>- المستشفيات العامة.</li> <li>- مجمع طبي متخصص.</li> <li>- مراكز الرعاية الصحية الأولية.</li> <li>- المستوصفات الأهلية.</li> <li>- مجمع طبي عام.</li> <li>- مراكز التحاليل الطبية.</li> <li>- العلاج الطبي بالإشعاع.</li> <li>- التمثيل القانوني لمصنعي الأجهزة والمنتجات الطبية.</li> <li>- أنشطة المكاتب الرئيسية.</li> <li>- تقديم خدمات تسويقية نيابةً عن الغير.</li> <li>- مراكز الاستشارات الدوائية في مجال الأدوية.</li> <li>- أنشطة مكاتب علمية للمستحضرات الصيدلانية.</li> </ul>	أنشطة الشركة
---	--------------

يوضح الجدول أدناه أسماء كبار المساهمين ونسب ملكيتهم في الشركة قبل وبعد الطرح.

**الجدول رقم (٢): كبار المساهمين ونسبة ملكيتهم في الشركة قبل وبعد الطرح**

بعد الطرح		قبل الطرح			المساهم	
القيمة الاسمية (ريال سعودي)	نسبة الملكية المباشرة	عدد الأسهم	القيمة الاسمية (ريال سعودي)	نسبة الملكية المباشرة		عدد الأسهم
٢٩١,٥٥٠,٠٠٠	%٤١,٦٥	٢٩,١٥٥,٠٠٠	٤١٦,٥٠٠,٠٠٠	%٥٩,٥	٤١,٦٥٠,٠٠٠	يوسف محمد صلاح جمجوم
٢٩,٢٠٠,٠٠٠	%٥,٦٠	٢,٩٢٠,٠٠٠	٥٦,٠٠٠,٠٠٠	%٨	٥,٦٠٠,٠٠٠	محمود يوسف محمد صلاح جمجوم
٢١,٨٥٠,٠٠٠	%٤,٥٥	٢,١٨٥,٠٠٠	٤٥,٥٠٠,٠٠٠	%٦,٥	٤,٥٥٠,٠٠٠	وليد يوسف محمد صلاح جمجوم
٢١,٨٥٠,٠٠٠	%٤,٥٥	٢,١٨٥,٠٠٠	٤٥,٥٠٠,٠٠٠	%٦,٥	٤,٥٥٠,٠٠٠	سناء يوسف محمد صلاح جمجوم
٢١,٨٥٠,٠٠٠	%٤,٥٥	٢,١٨٥,٠٠٠	٤٥,٥٠٠,٠٠٠	%٦,٥	٤,٥٥٠,٠٠٠	محمد يوسف محمد صلاح جمجوم
٢١,٨٥٠,٠٠٠	%٤,٥٥	٢,١٨٥,٠٠٠	٤٥,٥٠٠,٠٠٠	%٦,٥	٤,٥٥٠,٠٠٠	أحمد يوسف محمد صلاح جمجوم
٢١,٨٥٠,٠٠٠	%٤,٥٥	٢,١٨٥,٠٠٠	٤٥,٥٠٠,٠٠٠	%٦,٥	٤,٥٥٠,٠٠٠	الاء يوسف محمد صلاح جمجوم
<b>٤٩٠,٠٠٠,٠٠٠</b>	<b>%٧٠</b>	<b>٤٩,٠٠٠,٠٠٠</b>	<b>٧٠٠,٠٠٠,٠٠٠</b>	<b>%١٠٠</b>	<b>٧٠,٠٠٠,٠٠٠</b>	<b>الإجمالي</b>

كبار المساهمين وعدد أسهمهم ونسب ملكيتهم قبل الطرح وبعده

رأس مال الشركة	سبعمائة مليون (٧٠٠,٠٠٠,٠٠٠) ريال سعودي.
إجمالي عدد الأسهم المُصدرة	سبعين مليون (٧٠,٠٠٠,٠٠٠) سهم عادي مدفوع القيمة بالكامل.
الطرح	طرح واحد وعشرين مليون (٢١,٠٠٠,٠٠٠) سهماً عادياً تمثل ما نسبته ٣٠٪ من رأس مال الشركة للاكتتاب العام بسعر طرح قدره (٦٠) ريال سعودي للسهم الواحد.
إجمالي عدد أسهم الطرح	واحد وعشرون مليون (٢١,٠٠٠,٠٠٠) سهماً عادياً.
القيمة الاسمية للسهم	عشرة (١٠) ريالاً سعودية للسهم الواحد.
نسبة أسهم الطرح من رأس مال الشركة	تمثل أسهم الطرح ٣٠٪ من رأس مال الشركة.
سعر الطرح	(٦٠) ريال سعودي للسهم الواحد.
إجمالي قيمة الطرح	مليار ومئتان وستون مليون (١,٢٦٠,٠٠٠,٠٠٠) ريال سعودي
استخدام متحصلات الطرح	سوف يتم توزيع صافي متحصلات الطرح البالغة حوالي (١,٢٦٠,٠٠٠,٠٠٠) ريال سعودي (بعد خصم مصاريف الطرح المقدرة بمبلغ ٥١,٥ مليون ريال سعودي) على المساهمين البائعين وفقاً لنسبة ملكية كل منهم في أسهم الطرح. كما أنه لن تحصل الشركة على أي جزء من متحصلات الطرح (للمزيد من المعلومات، يرجى مراجعة القسم ٨ «استخدام متحصلات الطرح») من هذه النشرة).

عدد أسهم الطرح المتعهد بتغطيتها	واحد وعشرون مليون (٢١,٠٠٠,٠٠٠) سهماً عادياً.
إجمالي قيمة الطرح المتعهد بتغطيته	مليار ومئتان وستون مليون (١,٢٦٠,٠٠٠,٠٠٠) ريال سعودي
فئات المستثمرين المستهدفين	يقتصر الاكتتاب في أسهم الطرح على شريحتين من المستثمرين هما: الشريحة (أ) الفئات المشاركة: تشمل هذه الشريحة الفئات التي يحق لها المشاركة في بناء سجل الأوامر وفقاً لتعليمات بناء سجل الأوامر. ويبلغ عدد أسهم الطرح التي سيتم تخصيصها للفئات المشاركة التي تشارك فعلياً في عملية بناء سجل الأوامر واحد وعشرين مليون (٢١,٠٠٠,٠٠٠) سهماً عادياً من أسهم الطرح تمثل ما نسبته مائة بالمائة (١٠٠٪) من إجمالي أسهم الطرح. في حال وجود طلب كافي من قبل المكتتبين الأفراد (المعروفين بالشريحة «ب» أدناه)، يحق لمدير الاكتتاب تخفيض عدد أسهم الطرح المخصصة للفئات المشاركة إلى ثمانية عشر مليون وتسعمائة ألف (١٨,٩٠٠,٠٠٠) سهماً عادياً كحد أدنى، لتمثل ما نسبته تسعين بالمائة (٩٠٪) من إجمالي أسهم الطرح. وسيتم تحديد عدد ونسبة أسهم الطرح التي سيتم تخصيصها للفئات المشاركة وفقاً لما يراه المستشارين الماليين مناسباً بالتنسيق مع المصدر.
فئات المستثمرين المستهدفين	الشريحة (ب) المكتتبون الأفراد: تشمل هذه الشريحة الأشخاص السعوديين الطبيعيين، بما في ذلك المرأة السعودية المطلقة أو الأرملة التي لها أولاد قصر من زوج غير سعودي حيث يحق لها أن تكتتب بإسمها وبأسماء أولادها القصر لصالحها شريطة أن تقدم ما يثبت أنها مطلقة أو أرملة وما يثبت أمومتها للأولاد القصر، بالإضافة إلى أي شخص طبيعي غير سعودي مقيم أو من مواطني دول مجلس التعاون الخليجي ممن لديهم حساباً بنكياً لدى إحدى الجهات المستلمة ويحق لهم فتح حساب استثماري مع مؤسسة سوق مالية. ويعد لاغياً اكتتاب من اكتتب باسم مطلقته، وإذا ثبت القيام بعملية من هذا النوع فسيطبق النظام بحق مقدم الطلب. وفي حال تم الاكتتاب مرتين يعتبر الاكتتاب الثاني لاغياً ويتم أخذ الأول فقط بالاعتبار. وسوف يخصص للمكتتبين الأفراد بحد أقصى مليونين ومائة ألف (٢,١٠٠,٠٠٠) سهماً عادياً والتي تمثل ما نسبته عشرة بالمائة (١٠٪) من أسهم الطرح. وفي حال عدم اكتتاب المكتتبين الأفراد بكامل الأسهم المخصصة لهم، يحق لمدير الاكتتاب تخفيض عدد الأسهم المخصصة للمكتتبين الأفراد لتتناسب مع عدد الأسهم التي تم الاكتتاب بها من قبلهم.
إجمالي عدد أسهم الطرح لكل فئة من فئات المستثمرين المستهدفين	واحد وعشرون مليون (٢١,٠٠٠,٠٠٠) سهماً عادياً من أسهم الطرح تمثل ما نسبته مائة بالمائة (١٠٠٪) من إجمالي أسهم الطرح، علماً بأنه في حال وجود طلب كافٍ من قبل المكتتبين الأفراد، يحق لمدير الاكتتاب تخفيض عدد الأسهم المخصصة للفئات المشاركة حتى ثمانية عشر مليون وتسعمائة ألف (١٨,٩٠٠,٠٠٠) سهماً عادياً كحد أدنى، لتمثل ما نسبته تسعين بالمائة (٩٠٪) من إجمالي أسهم الطرح. وسيتم تحديد عدد ونسبة أسهم الطرح التي سيتم تخصيصها للفئات المشاركة وفقاً لما يراه المستشارين الماليين مناسباً بالتنسيق مع المصدر.
عدد الأسهم المطروحة للفئات المشاركة	مليونين ومائة ألف (٢,١٠٠,٠٠٠) سهم عادي والتي تمثل ما نسبته عشرة بالمائة (١٠٪) من إجمالي أسهم الطرح. وفي حال عدم اكتتاب المكتتبين الأفراد بكامل عدد الأسهم المخصصة لهم يحق لمدير الاكتتاب تخفيض عدد الأسهم المخصصة لهم لتتناسب مع عدد الأسهم التي تم الاكتتاب بها من قبلهم.
عدد الأسهم المطروحة للمكتتبين الأفراد	مليونين ومائة ألف (٢,١٠٠,٠٠٠) سهم عادي والتي تمثل ما نسبته عشرة بالمائة (١٠٪) من إجمالي أسهم الطرح. وفي حال عدم اكتتاب المكتتبين الأفراد بكامل عدد الأسهم المخصصة لهم، يحق لمدير الاكتتاب تخفيض عدد الأسهم المخصصة للمكتتبين الأفراد لتتناسب مع عدد الأسهم التي تم الاكتتاب بها من قبلهم.
طريقة الاكتتاب لكل فئة من فئات المستثمرين المستهدفين	يحق للفئات المشاركة التقدم بطلب للاكتتاب، وسوف يوفر مديري سجل اكتتاب المؤسسات استمارة الطلب للمستثمرين من الفئات المشاركة أثناء عملية بناء سجل الأوامر. وبعد التخصيص المبدئي سيقوم مدير الاكتتاب بتوفير استمارة طلب الاكتتاب ونموذج الاكتتاب للفئات المشاركة والتي عليها تعبئتها وفقاً للتعليمات المبينة في القسم ١٨ («شروط وأحكام الاكتتاب») من هذه النشرة.
طريقة الاكتتاب للمكتتبين الأفراد	سيتم توفير نماذج طلب الاكتتاب للمكتتبين الأفراد خلال فترة الطرح لدى الجهات المستلمة. ويجب تعبئة نماذج طلب الاكتتاب للمكتتبين الأفراد وفقاً للتعليمات المبينة في القسم ١٨ («شروط وأحكام الاكتتاب») من هذه النشرة. بإمكان المكتتبين الأفراد الذين اشتركوا في إحدى الاكتتابات التي جرت مؤخراً في المملكة الاكتتاب عن طريق الانترنت أو الهاتف البنكي أو أجهزة الصراف الآلي (ATM) التابعة للجهات المستلمة التي تقدم أي من تلك الخدمات شريطة أن (أ) يكون لدى المكتتب حساب لدى إحدى الجهات المستلمة التي تقدم مثل هذه الخدمات، و(ب) لا يكون قد طرأ أي تغيير على المعلومات الشخصية أو المعلومات الخاصة بالمكتتب الفرد منذ اكتتابه في آخر طرح عام أولي.
الحد الأدنى لعدد الأسهم التي يمكن الاكتتاب فيها لكل فئة من فئات المستثمرين المستهدفين	الحد الأدنى لاكتتاب الفئات المشاركة مئة ألف (١٠٠,٠٠٠) سهم.
الحد الأدنى لاكتتاب المكتتبين الأفراد	عشرة (١٠) أسهم.
قيمة الحد الأدنى لعدد الأسهم التي يمكن الاكتتاب فيها لكل فئة من فئات المستثمرين المستهدفين	قيمة الحد الأدنى لاكتتاب الفئات المشاركة ستة ملايين (٦,٠٠٠,٠٠٠) ريال سعودي.
قيمة الحد الأدنى لاكتتاب المكتتبين الأفراد	ستمائة (٦٠٠) ريال سعودي.
الحد الأقصى لعدد الأسهم التي يمكن الاكتتاب فيها لكل فئة من فئات المستثمرين المستهدفين	الحد الأقصى لاكتتاب الفئات المشاركة ثلاثة ملايين وأربعمائة وتسعة وتسعون ألفاً وتسعمائة وتسعة وتسعون (٣,٤٩٩,٩٩٩) سهماً خاضعة للقيود الواردة في تعليمات بناء سجل الأوامر.

الحد الأقصى للاكتتاب للمكتتبين الأفراد	مائتان وخمسون ألف (٢٥٠,٠٠٠) سهماً.
قيمة الحد الأقصى لعدد الأسهم التي يمكن الاكتتاب فيها لكل فئة من فئات المستثمرين المستهدفين	
قيمة الحد الأقصى للاكتتاب للفئات المشاركة	مئتان وتسعة مليون وتسعمائة وتسعة وتسعون ألف وتسعمائة وأربعون (٢٠٩,٩٩٩,٩٤٠) ريال سعودي.
قيمة الحد الأقصى للاكتتاب للمكتتبين الأفراد	خمسة عشر مليون (١٥,٠٠٠,٠٠٠) ريال سعودي.
<b>طريقة التخصيص ورد الفائض لكل فئة من فئات المستثمرين المستهدفين</b>	
تخصيص أسهم الطرح للفئات المشاركة	سيتم التخصيص المبدئي لأسهم الطرح وفقاً لما يراه المستشارين الماليين مناسباً بالتنسيق مع الشركة، وذلك باستخدام آلية تخصيص الأسهم الاختيارية، سيتم تخصيص أسهم الطرح بشكل نهائي للفئات المشاركة عن طريق مدير الاكتتاب بعد إتمام عملية اكتتاب الأفراد. ويبلغ عدد أسهم الطرح التي سيتم تخصيصها للفئات المشاركة بشكل مبدئي واحد وعشرون مليون (٢١,٠٠٠,٠٠٠) سهماً عادياً من أسهم الطرح تمثل ما نسبته ١٠٠٪ من إجمالي عدد أسهم الطرح، علماً بأنه في حال وجود طلب كافٍ من قبل المكتتبين الأفراد على الاكتتاب في أسهم الطرح، يحق لمدير الاكتتاب تخفيض عدد الأسهم المخصصة للفئات المشاركة إلى ثمانية عشر مليون وتسعمائة ألف (١٨,٩٠٠,٠٠٠) سهم عادي كحد أدنى، لتمثل ما نسبته تسعين بالمائة (٩٠٪) من إجمالي أسهم الطرح بعد إتمام عملية اكتتاب الأفراد.
تخصيص أسهم الطرح للمكتتبين الأفراد	يتوقع أن يتم الانتهاء من تخصيص أسهم الطرح للمكتتبين الأفراد في موعد أقصاه يوم الأربعاء ١٨/١١/١٤٤٤هـ (الموافق ٠٦/٠٧/٢٠٢٣م) علماً بأن الحد الأدنى للتخصيص لكل مكتتب فرد هو عشرة (١٠) أسهم، كما أن الحد الأقصى لكل مكتتب فرد هو مائتان وخمسون ألف (٢٥٠,٠٠٠) سهماً، وسيتم تخصيص ما يتبقى من أسهم الطرح، إن وجدت، على أساس تناسبي بناءً على نسبة ما طلبه كل مكتتب إلى إجمالي الأسهم المطلوب الاكتتاب فيها. وفي حال تجاوز عدد المكتتبين الأفراد مئتان وعشرة آلاف (٢١٠,٠٠٠) مكتتب، فلا تضمن الشركة الحد الأدنى للتخصيص وسيتم التخصيص وفقاً لما تحدده الشركة والمستشارين الماليين (للمزيد من المعلومات، يرجى مراجعة القسم ١٨ «شروط وأحكام الاكتتاب» من هذه النشرة).
رد فائض أموال الاكتتاب	سوف يتم إعادة فائض الاكتتاب، إن وجد، للمكتتبين دون أي عمولات أو استقطاعات من مدير الاكتتاب أو الجهات المستلمة. وسوف يتم الإعلان عن عملية التخصيص النهائي ورد فائض الاكتتاب، إن وجد، في موعد أقصاه يوم الأحد ٢٢/١١/١٤٤٤هـ (الموافق ١١/٠٦/٢٠٢٣م). (للمزيد من المعلومات، يرجى مراجعة الصفحة (ع) «التواريخ المهمة وإجراءات الاكتتاب» والقسم ١٨ «شروط وأحكام الاكتتاب» من هذه النشرة).
فترة الطرح	تبدأ فترة الطرح يوم الثلاثاء في ١٠/١١/١٤٤٤هـ (الموافق ٣٠/٠٥/٢٠٢٣م)، ويستمر لفترة ثلاثة (٣) أيام شاملة آخر يوم لإغلاق الاكتتاب لينتهي في يوم الخميس ١٢/١١/١٤٤٤هـ (الموافق ٠١/٠٦/٢٠٢٣م).
توزيع الأرباح	تستحق أسهم الطرح نصيبها من أرباح تعلن عنها الشركة وتدفعها اعتباراً من تاريخ نشرة الإصدار هذه والسنوات المالية التي تليها. (للمزيد من المعلومات، يرجى مراجعة القسم ٧ «سياسة توزيع الأرباح» من هذه النشرة).
حقوق التصويت	جميع أسهم الشركة أسهم عادية من فئة واحدة، ولا تخول الأسهم ممارسة أي حقوق تصويت تفضيلية، حيث يعطى كل سهم حامله الحق في صوت واحد، ويحق لكل مساهم حضور اجتماعات الجمعية العامة للشركة والتصويت فيها، ويجوز للمساهم تفويض مساهم آخر من غير أعضاء مجلس إدارة الشركة أو عمالي الشركة لينوب عنه في حضور اجتماعات الجمعية العامة (للمزيد من المعلومات، يرجى مراجعة القسم ١٢-١٥ «وصف الأسهم» من هذه النشرة).
القيود المفروضة على الأسهم (فترة الحظر)	يخضع كبار المساهمين لفترة حظر بحيث لا يجوز لهم التصرف في أسهمهم لفترة ستة (٦) أشهر تبدأ من تاريخ بدء تداول الأسهم في السوق المالية السعودية. لا يجوز لكبار المساهمين، الوارد أسماؤهم في الصفحة (ل) من هذه النشرة، التصرف في أسهمهم خلال فترة الحظر. بالإضافة إلى ذلك، يحظر على الشركة إدراج أسهم من نفس فئة أسهم الطرح لمدة ستة (٦) أشهر ابتداءً من تاريخ بدء تداول أسهم الطرح في السوق.
إدراج وتداول الأسهم	لم يسبق إدراج أسهم الشركة سواء داخل المملكة العربية السعودية أو خارجها قبل الطرح. وقد تقدمت الشركة للهيئة بطلب تسجيل الأسهم وطرحها وفقاً لقواعد طرح الأوراق المالية والالتزامات المستمرة، وتقدمت إلى السوق بطلب الإدراج وفقاً لقواعد الإدراج. وقد تم الحصول على كافة الموافقات ذات العلاقة واللازمة للقيام بعملية الطرح. وقد تم استيفاء كافة المستندات المؤيدة التي طلبتها الهيئة، وتم الحصول على جميع الموافقات المتعلقة بعملية الطرح. ومن المتوقع أن يبدأ تداول الأسهم في السوق بعد الانتهاء من عملية تخصيص الأسهم بفترة وجيزة.
عوامل المخاطرة	هناك مخاطر معينة تتعلق بالاستثمار في أسهم الطرح، ويمكن تصنيف تلك المخاطر بشكل عام إلى: (أ) المخاطر المتعلقة بالشركة وعملياتها، (ب) المخاطر المتعلقة بالسوق، (ج) المخاطر المتعلقة بالأسهم، وقد تم استعراض هذه المخاطر في القسم ٢ «وصف الأسهم» من هذه النشرة والإشعار المهم في مقدمة النشرة، ويجب دراستها بعناية قبل اتخاذ قرار بالاستثمار في الأسهم المطروحة للاكتتاب.
مصاريف الطرح	سوف يتحمل المساهمون البائعون جميع المصاريف والتكاليف المتعلقة بالطرح، باستثناء بعض التكاليف التي يجب على الشركة دفعها مباشرة. تقدر التكاليف التي سيتم دفعها من قبل المساهمين البائعين بحوالي ٥١,٥ مليون ريال سعودي، وسيتم خصم هذه التكاليف من متحصلات الطرح، وتشمل هذه المصاريف أتعاب المستشارين الماليين، وأتعاب متعهدي التغطية، والمستشار القانوني للمصدر، ومستشار العناية المهنية المالية، ورأس المال العامل ومراجعات الحسابات، ومستشار السوق وغيرهم، إضافة إلى أتعاب الجهات المستلمة، ومصاريف التسويق والطباعة والتوزيع وغيرها من المصاريف ذات العلاقة. تقدر التكاليف التي سيتم دفعها من قبل الشركة حوالي ٣,٥ مليون ريال سعودي والتي تشمل الرسوم المدفوعة لسوق المالية السعودية (تداول) و شركة مركز إيداع الأوراق المالية (إيداع) والتكاليف الأخرى المتعلقة بإدراج الأسهم في السوق المالية السعودية (تداول).



<p>شركة السعودي الفرنسي كابيتال طريق الملك فهد ٨٠٩٢ ص.ب. ٢٣٤٥٤ الرياض ٣٧٣٥ - ١٢٣١٢ المملكة العربية السعودية هاتف: ٢٨٢ ٦٦٦٦ ١١ ٩٦٦٦ فاكس: ٦٨٢٣ ٢٨٢ ١١ ٩٦٦٦ الموقع الإلكتروني: www.sfc.sa البريد الإلكتروني: Jamjoom.IPO@Fransicapital.com.sa</p>	<p>المستشار المالي ومدير الاكتتاب ومتعهد التغطية ومدير سجل اكتتاب المؤسسات</p>
<p>شركة جي. بي. مورقان العربية السعودية برج الفيصلية طريق الملك فهد ص.ب. ٥١٩٠٧، الرياض ١١٥٥٢ المملكة العربية السعودية هاتف: ٢٩٩٣٨٥٤ ١٢٩٦٦١١ فاكس: ٢٩٩٣٨٤٠ ١٢٩٦٦١١ الموقع الإلكتروني: www.jporgansaudiArabia.com البريد الإلكتروني: JP_IPO@jpmorgan.com</p>	<p>المستشار المالي ومتعهد التغطية ومدير سجل اكتتاب المؤسسات</p>
<p>شركة الراجحي المالية طريق الملك فهد ص.ب. ٥٥٦١ الرياض ١١٤٣٢ المملكة العربية السعودية هاتف: ٥٨٥٦ ٩٢٠٠٠ ١١ ٩٦٦٦ فاكس: ٠٦٢٥ ٤٦٠ ١١ ٩٦٦٦ الموقع الإلكتروني: www.alrajhi-capital.com البريد الإلكتروني: IPO_jamjoom@alrajhi-capital.sa</p>	<p>مدير سجل اكتتاب المؤسسات ومتعهد التغطية</p>

تنويه: يجب دراسة الصفحة (أ) («إشعار مهم») والقسم ٢ («عوامل المخاطرة») من هذه النشرة بعناية تامة قبل اتخاذ أي قرار يتعلق بالاستثمار في أسهم الطرح بموجب هذه النشرة.

## التواريخ المهمة وإجراءات الاكتتاب

## الجدول رقم (٣): الجدول الزمني المتوقع للطرح

التاريخ	الجدول الزمني المتوقع للطرح
تبدأ من يوم الإثنين ١٠/٢٥/١٤٤٤هـ (الموافق ٢٠٢٣/٠٥/١٥م) وتنتهي الساعة ٣ مساءً بتوقيت المملكة العربية السعودية بانتهاء يوم الإثنين ١١/٠٢/١٤٤٤هـ (الموافق ٢٠٢٣/٠٥/٢٢م).	فترة تسجيل الطلبات للفئات المشاركة وعملية بناء سجل الأوامر
تبدأ من يوم الثلاثاء ١١/١٠/١٤٤٤هـ (الموافق ٢٠٢٣/٠٥/٣٠م) وتنتهي في يوم الخميس ١١/١٢/١٤٤٤هـ (الموافق ٢٠٢٣/٠٦/٠١م).	فترة اكتتاب الأفراد
يوم الإثنين ١١/٠٩/١٤٤٤هـ (الموافق ٢٠٢٣/٠٥/٢٩م).	آخر موعد لتقديم نماذج طلبات اكتتاب الفئات المشاركة بناءً على عدد الأسهم التي تم تخصيصها مبدئياً لكل منهم
يوم الخميس ١١/١٢/١٤٤٤هـ (الموافق ٢٠٢٣/٠٦/٠١م).	آخر موعد لتقديم نماذج طلب اكتتاب الأفراد وسداد قيمة الاكتتاب للمكتتبين الأفراد
يوم الخميس ١١/١٢/١٤٤٤هـ (الموافق ٢٠٢٣/٠٦/٠١م).	آخر موعد لسداد قيمة الاكتتاب للفئات المشاركة بناءً على عدد الأسهم التي تم تخصيصها مبدئياً لكل منهم
يوم الأربعاء ١١/١٨/١٤٤٤هـ (الموافق ٢٠٢٣/٠٦/٠٧م).	الإعلان عن التخصيص النهائي لأسهم الطرح
يوم الأحد ١١/٢٢/١٤٤٤هـ (الموافق ٢٠٢٣/٠٦/١١م).	إعادة مبالغ الاكتتاب الفائضة (إن وجدت)
يتوقع أن يبدأ تداول أسهم الشركة في السوق بعد استيفاء جميع المتطلبات والانتهاج من جميع الإجراءات النظامية ذات العلاقة. وسيتم الإعلان عن بدء تداول الأسهم في الصحف المحلية وموقع تداول الإلكتروني (www.saudiexchange.sa).	التاريخ المتوقع لبدء تداول الأسهم في السوق

تنويه: الجدول الزمني والتواريخ المذكورة أعلاه تقريبية، وسوف يتم الإعلان عن التواريخ الفعلية من خلال إعلانات تظهر في الصحف المحلية اليومية في المملكة وعلى موقع تداول الإلكتروني (www.tadawul.com.sa)، وموقع الشركة (www.jamjoompharma.com) وموقع المستشارين الماليين (www.jporgansaudiArabia.com) و(www.sfc.sa).

## كيفية التقدم بطلب الاكتتاب

يقتصر الاكتتاب على شريحتين من المستثمرين هما:

**الشريحة (أ) الفئات المشاركة:** تشمل هذه الشريحة مجموعة من الفئات التي يحق لها المشاركة في بناء سجل الأوامر وفقاً لتعليمات بناء سجل الأوامر (للمزيد من المعلومات، يرجى مراجعة القسم ١ «التعريفات والمصطلحات») والقسم ١٨ «شروط وأحكام الاكتتاب» من هذه النشرة).

**الشريحة (ب) المكتتبون الأفراد:** تشمل هذه الشريحة الأشخاص السعوديين الطبيعيين، بما في ذلك المرأة السعودية المطلقة أو الأرملة التي لها أولاد قصر من زوج غير سعودي حيث يحق لها أن تكتب بإسمها وبأسماء أولادها القصر لصالحها شريطة أن تقدم ما يثبت أنها مطلقة أو أرملة وما يثبت أمومتها للأولاد القصر، بالإضافة إلى أي شخص طبيعي غير سعودي مقيم أو من مواطني دول مجلس التعاون الخليجي ممن لديهم حساباً بنكيًا لدى إحدى الجهات المستلمة ويحق لهم فتح حساب استثماري مع مؤسسة سوق مالية. ويعد لاغياً اكتتاب من اكتتب باسم مطلقته، وإذا ثبت القيام بعملية من هذا النوع، فسيطبق النظام بحق هذا الشخص. وفي حال تم الاكتتاب مرتين، سوف يعتبر الاكتتاب الثاني لاغياً ويتم الأخذ بالاكتتاب الأول فقط بعين الاعتبار.

### الفئات المشاركة:

يمكن للفئات المشاركة الحصول على استثمارات الطلب من مديري سجل اكتتاب المؤسسات أثناء مدة بناء سجل الأوامر، والحصول على نماذج الاكتتاب من مدير الاكتتاب بعد التخصيص المبدئي. ويقوم مدير الاكتتاب بعد الحصول على موافقة الهيئة بعرض أسهم الطرح على الفئات المشاركة وذلك خلال مدة بناء سجل الأوامر فقط. وتبدأ عملية اكتتاب الفئات المشاركة أثناء فترة الطرح التي تشمل كذلك المكتتبين الأفراد وذلك وفقاً للشروط والتعليمات المفصلة في نماذج طلبات الاكتتاب. ويجب تسليم نموذج طلب اكتتاب موقع ومختوم إلى مدير الاكتتاب، بحيث يمثل نموذج طلب الاكتتاب اتفاقاً ملزماً بين المساهمين البائعين والجهة المشاركة مقدمة الطلب.

### المكتتبون الأفراد:

سيتم توفير نماذج الاكتتاب للمكتتبين الأفراد خلال فترة الطرح من قبل الجهات المستلمة، ويمكن للمكتتبين الأفراد الاكتتاب أيضاً عن طريق الإنترنت والهاتف البنكي وأجهزة الصراف الآلي التابعة للجهات المستلمة التي تقدم إحدى أو كل هذه الخدمات للمكتتبين الأفراد الذين سبق أن اشتركوا في الاكتتابات التي جرت مؤخراً شريطة:

١. أن يكون للمكتتب الفرد حساب بنكي لدى الجهة المستلمة التي تقدم هذه الخدمات.
٢. ألا تكون قد طرأت أي تغييرات على المعلومات أو البيانات الخاصة بالمكتتب الفرد (بحذف أو إضافة أحد أفراد عائلته) منذ اكتتابه في طرح جرى حديثاً.

يجب تعبئة نماذج الاكتتاب وفقاً للتعليمات الواردة في القسم ١٨ «شروط وأحكام الاكتتاب» من هذه النشرة. وعلى كل مقدم طلب أن يكمل جميع بنود نموذج طلب الاكتتاب ذات الصلة. وتحفظ الشركة بالحق في رفض أي نموذج اكتتاب بصورة جزئية أو كلية في حال عدم استيفائه لأي من شروط وأحكام الاكتتاب. ولا يسمح بإجراء أي تعديلات على نموذج طلب الاكتتاب أو سحبه بعد أن يتم تقديمه، ويعتبر نموذج طلب الاكتتاب في حال تسليمه اتفاقاً ملزماً بين المكتتب والمساهمين البائعين (للمزيد من المعلومات، يرجى مراجعة القسم ١٨ «شروط وأحكام الاكتتاب») من هذه النشرة).

سوف يتم إعادة فائض الاكتتاب، إن وجد، لحساب المكتتب الفرد الرئيسي لدى الجهة المستلمة التي خصمت قيمة الاكتتاب منه ابتداءً، ودون أي عمولات أو استقطاعات من مدير الاكتتاب أو الجهات المستلمة، ولن يسمح برد قيمة الاكتتاب نقداً أو إلى حسابات طرف ثالث.

## ملخص المعلومات الأساسية

يهدف ملخص المعلومات الأساسية هذا إلى تقديم نبذة مختصرة عن المعلومات الواردة في هذه النشرة، إلا أن هذا الملخص لا يتضمن جميع المعلومات التي قد تهم المستثمرين المحتملين. لذا، يجب قراءة هذا الملخص كمقدمة للنشرة، ويجب على مستلم هذه النشرة قراءتها بالكامل حيث ينبغي أن يستند أي قرار بالاستثمار في أسهم الطرح من قبل المستثمرين المحتملين على دراسة هذه النشرة بأكملها. خصوصاً الصفحة (أ) «إشعار مهم» والقسم ٢ «عوامل المخاطرة» قبل اتخاذ القرار بالاستثمار في أسهم الطرح، ويجب ألا يعتمد في اتخاذ قراره على هذا الملخص فقط.

## نظرة عامة على الشركة

## نظرة عامة عن الشركة وأنشطتها

شركة مصنع مجموع للأدوية (ويشار إليها فيما بعد بـ «الشركة» أو «المصدر») هي شركة مساهمة سعودية بموجب السجل التجاري رقم ٤٠٣٠١٥٤٥٩٦ بتاريخ ١٨/٠٢/١٤٢٦هـ (الموافق ٢٨/٠٣/٢٠٠٥م)، والقرار الوزاري رقم ٢٠٢/ق الصادر من مدينة جدة في المملكة العربية السعودية وتاريخ ١٩/٠٨/١٤٢٥هـ (الموافق ١٧/٠٦/٢٠١٤م). ويقع مقرها الرئيسي كما في السجل التجاري في جدة، المنطقة الصناعية المرحلة الخامسة قطعة ٣ ام أي، المملكة. ويبلغ رأس مال الشركة الحالي سبعمائة مليون (٧٠٠,٠٠٠,٠٠٠) ريال سعودي، مقسّم إلى سبعين مليون (٧٠,٠٠٠,٠٠٠) سهم عادي بقيمة اسمية مدفوعة بالكامل قدرها عشرة (١٠) ريالات سعودية لكل سهم، منها عشرة ملايين (١٠,٠٠٠,٠٠٠) أسهم عادية عينية وستون مليون (٦٠,٠٠٠,٠٠٠) أسهم عادية نقدية.

تعمل الشركة في مجال تطوير وتصنيع وتسويق مجموعة واسعة من المستحضرات الصيدلانية الجينية التي تحمل أسماء علامات تجارية عالية الجودة. وتقوم الشركة بتسويق منتجاتها في ٢٦ دولة في منطقة الشرق الأوسط وأفريقيا واتحاد الدول المستقلة. تتخذ الشركة مقرّاً رئيسياً لها في المملكة وتقيم أهم عملياتها ومبيعاتها في المملكة ومصر والعراق والدول الخليجية وشمال أفريقيا.

تملك الشركة حالياً حصصاً مباشرة وغير مباشرة في ثلاثة شركات تابعة لها في مصر. وتجدر الإشارة إلى أن لدى الشركة شركة تابعة لها في تركيا التي يتم تصفيتها حالياً وهي شركة مجموع للصناعات الدوائية والتجارة المحدودة. (للمزيد من المعلومات حول الشركات التابعة للمصدر، يرجى مراجعة القسم ٤-٨ «الشركات التابعة») من هذه النشرة).

تأسست الشركة كفروع شركة عبد اللطيف محمد صلاح مجموع وإخوانه بموجب السجل التجاري رقم ٤٠٣٠١٠٦٢١٨ بتاريخ ١٦/٠٤/١٤١٥هـ (الموافق ٢٢/٠٩/١٩٩٤م) الصادر من مدينة جدة.

وبتاريخ ١٢/٠٩/١٤٢٥هـ (الموافق ٢٦/١٠/٢٠٠٤م) تم تحويل فرع شركة عبد اللطيف محمد صلاح مجموع وإخوانه إلى شركة ذات مسؤولية محدودة بموجب السجل التجاري رقم ٤٠٣٠١٥٤٥٩٦ بتاريخ ١٨/٠٢/١٤٢٦هـ (الموافق ٢٨/٠٣/٢٠٠٥م) برأس مال قدره عشرين مليون (٢٠,٠٠٠,٠٠٠) ريال سعودي، مقسّم إلى عشرين ألف (٢٠,٠٠٠) حصة عينية متساوية القيمة، بقيمة قدرها ألف (١,٠٠٠) ريال سعودي لكل حصة.

وبتاريخ ١٧/١١/١٤٢٨هـ (الموافق ٢٧/١١/٢٠٠٧م) وافقت الجمعية العامة على زيادة رأس مال الشركة من عشرين مليون (٢٠,٠٠٠,٠٠٠) ريال سعودي إلى ستين مليون (٦٠,٠٠٠,٠٠٠) ريال سعودي مقسّم إلى ستين ألف (٦٠,٠٠٠) حصة نقدية متساوية القيمة، بقيمة قدرها (١,٠٠٠) ألف ريال سعودي لكل حصة، وذلك من خلال رسملة مبلغ قدره أربعون مليون (٤٠,٠٠٠,٠٠٠) ريال سعودي من حساب الأرباح المبقاة.

وبتاريخ ٠٩/٠٦/١٤٢٣هـ (الموافق ٢٠/٠٤/٢٠١٢م) وافقت الجمعية العامة على زيادة رأس مال الشركة من ستين مليون (٦٠,٠٠٠,٠٠٠) ريال سعودي إلى مئة مليون (١٠٠,٠٠٠,٠٠٠) ريال سعودي مقسّم إلى مئة ألف (١٠٠,٠٠٠) حصة نقدية متساوية القيمة، بقيمة كل حصة (١,٠٠٠) ألف ريال سعودي لكل حصة، وذلك من خلال رسملة مبلغ قدره أربعون مليون (٤٠,٠٠٠,٠٠٠) ريال سعودي من حساب الأرباح المبقاة.

وبتاريخ ٠٩/١١/١٤٢٤هـ (الموافق ٢١/٠١/٢٠١٢م)، تم تحويل الشركة من شركة ذات مسؤولية محدودة إلى شركة مساهمة (مقفلة) بموجب القرار الوزاري رقم ٢٠٢/ق/١٩/١٤٢٥هـ (الموافق ١٧/٠٦/٢٠١٤م) القاضي بموافقة إعلان التحول وبلغ رأس مال الشركة عند التحول مئة مليون (١٠٠,٠٠٠,٠٠٠) ريال سعودي، مقسّم إلى عشرة ملايين (١٠,٠٠٠,٠٠٠) سهم عادي بقيمة اسمية مدفوعة بالكامل قدرها عشرة (١٠) ريالات سعودية لكل سهم.

وبتاريخ ١٨/١٢/١٤٤٣هـ (الموافق ١٧/٠٧/٢٠٢٢م) وافقت الجمعية العامة على زيادة رأس مال الشركة من مئة مليون (١٠٠,٠٠٠,٠٠٠) ريال سعودي إلى سبعمائة مليون (٧٠٠,٠٠٠,٠٠٠) ريال سعودي، مقسّم إلى سبعين مليون (٧٠٠,٠٠٠,٠٠٠) سهم عادي بقيمة اسمية مدفوعة بالكامل قدرها عشرة (١٠) ريالات سعودية لكل سهم، منها عشرة ملايين (١٠,٠٠٠,٠٠٠) أسهم عادية عينية وستون مليون (٦٠,٠٠٠,٠٠٠) أسهم عادية نقدية.

أسهم عادية نقدية، وذلك من خلال رسملة مبلغ قدره ستمائة مليون (٦٠٠,٠٠٠,٠٠٠) ريال سعودي من حساب الأرباح المبقاة (للمزيد من المعلومات، يرجى مراجعة القسم ٤-٦ «لمحة عامة عن الشركة ونمو رأسمالها») من هذه النشرة).

## رؤية الشركة

أن تصبح شركة رائدة في منطقة الشرق الأوسط وأفريقيا بحلول العام ٢٠٢٦م من خلال إتاحة حلول ذات جودة عالية وتكاليف معقولة في مجال الرعاية الصحية.

## رسالة الشركة

أن تساهم في تحقيق الاكتفاء الذاتي الصيدلاني على الصعيدين الوطني والإقليمي مع إعطاء الأولوية لعملاء الشركة ودعم سلامة المجتمعات.

## نقاط القوة والمزايا التنافسية

تتمثل نقاط القوة والمزايا التنافسية الرئيسية التي تتمتع بها الشركة فيما يلي:

- أن الشركة رائدة في منطقة الشرق الأوسط وأفريقيا في مجال الأدوية الجينية، تحمل أسماء علامات تجارية شهيرة، وتعمل في أسواق كبيرة ومنتامية، في قطاع ذي حواجز منيعة.
- تتمتع الشركة بسجل حافل في مجال البحث والتطوير، يمكنها من العمل على فئات علاجية جديدة واغتنام فرص لم يتم استغلالها من قبل في السوق.
- تتمتع الشركة بمحفظة متنوعة من المستحضرات وتحظى بريادة سوقية في العديد من الفئات العلاجية الرئيسية، مستفيدة من الوعي الكبير بالعلامة التجارية إضافة إلى فعاليتها التجارية.
- تتمتع الشركة بأحدث عمليات التصنيع عالية الكفاءة.
- النتائج المالية الإيجابية التي حققتها الشركة والتي تمهد لآفاق مستقبلية تبشر بنمو قوي ومستدام.
- الخبرة والكفاءة العالية للفريق الإداري للشركة.

## التطورات الرئيسية للشركة منذ تأسيسها

يظهر الجدول التالي التطورات الرئيسية للشركة منذ تأسيسها وحتى تاريخ هذه النشرة.

### الجدول رقم (٤): التطورات الرئيسية للشركة منذ تأسيسها

السنة	الحدث/التطور
١٩٩٤م	تأسس مصنع مجموع للأدوية كفرع من شركة عبداللطيف محمد صلاح مجموع وإخوانه
١٩٩٧م	بدأت عمليات بناء المصنع الرئيسي في جدة
٢٠٠٠م	بدأ الإنتاج والعمليات التجارية من المصنع الرئيسي في جدة
٢٠٠٢م	بدأت حركة التصدير العالمية مع أول عملية تصدير لمنتجات الشركة إلى خارج المملكة، التي كانت متوجهة إلى مملكة البحرين
٢٠٠٣م	أطلقت الشركة منتجات فريدة من نوعها ضمن فئة المنتجات العلاجية لمستحضرات الأمراض الجلدية (إليكا، وإليكا-ام) حققت الشركة أول أرباح
٢٠٠٥م	تم تحويل مصنع مجموع للأدوية كفرع من شركة عبداللطيف محمد صلاح مجموع وإخوانه إلى شركة ذات مسؤولية محدودة
٢٠٠٧م	بلغت صافي مبيعات الشركة ٢٠٠ مليون ريال سعودي
٢٠٠٩م	سجلت الشركة وأطلقت أكثر من ٥٠ علامة تجارية لمستحضراتها الصيدلانية (الدواء) في المملكة
٢٠١٠م	أصبحت مستحضرات شركة مجموع فارما متوفرة في أكثر من ١٥ دولة
٢٠١٢م	تم إطلاق منتج «يوني فريش»، وهو أول منتج بجرعة موحدة يُنتج باستخدام تقنية التصنيع والتعبئة والتغليف المحكم بلغت صافي مبيعات الشركة ٤٠٠ مليون ريال سعودي

السنة	الحدث/التطور
٢٠١٣م	أنشأت الشركة أول مصنع بتقنية كبسولات الجيلاتين اللينة (سوفت جيلاتين) في دول مجلس التعاون الخليجي
٢٠١٤م	تم إطلاق قسم حماية صحة المستهلك بمحفظة منتجات فريدة تحوّلت الشركة إلى شركة مساهمة مغلقة
٢٠١٥م	بلغت الطاقة الإنتاجية السنوية ٩٠ مليون وحدة
٢٠١٦م	أنشأت الشركة أكبر قسم للبحث والتطوير في المملكة
٢٠١٨م	أصبحت الشركة عضو في برنامج «ريادة» للشركات الرائدة في القطاعات الاستراتيجية التابع لبرنامج التحول الوطني لرؤية المملكة ٢٠٣٠م
٢٠١٩م	نجحت الشركة في إطلاق أربعة (٤) علامة تجارية لمستحضراتها الصيدلانية (الدواء) في المملكة
٢٠٢٠م	صنفت الشركة كالثالث أكبر مصنع (من حيث القيمة) في المملكة (في تقييم عام ٢٠٢٠م فقط) <sup>١</sup> . نجحت الشركة في إطلاق اثني عشر (١٢) علامة تجارية لمستحضراتها الصيدلانية (الدواء) في المملكة
٢٠٢١م	سجلت الشركة أكثر من ١٠٠ علامة تجارية لمستحضراتها الصيدلانية (الدواء) في المملكة بلغت صافي مبيعات الشركة ٧٠٠ مليون ريال سعودي
٢٠٢٢م	نجحت الشركة في إطلاق سبعة عشر (١٧) علامة تجارية لمستحضراتها الصيدلانية (الدواء) في المملكة نجحت عمليات الشركة في أكثر من ٢٥ دولة احتلت الشركة المركز الأول كأكبر مصدر للمنتجات الصيدلانية في المملكة بناءً على مجموع الصادرات للأعوام ٢٠١٩م إلى ٢٠٢١م <sup>٢</sup> . احتلت الشركة المركز الأول كأكبر مصنع لمنتجات صحة المستهلك (المستحضرات غير الوصفية للفئات العلاجية التي تعمل فيها الشركة في المملكة للفترة التي تبدأ من يناير ٢٠٢٢م إلى مايو ٢٠٢٢م (من بداية العام حتى مايو ٢٠٢٢م) <sup>٣</sup> .

المصدر: الشركة.

## استراتيجية الشركة

تسعى الشركة لتحقيق رؤيتها ورسالتها من خلال تبني استراتيجية مستندة على الخمس ركائز التالية:

- **استراتيجية الشركة الخمسية واضحة الأهداف، صممت لجعل الشركة رائدة في منطقة الشرق الأوسط وأفريقيا بحلول عام ٢٠٢٦م من خلال التوسع الانتقائي لتحقيق النمو في الأسواق الرئيسية وتعزيز تواجد الشركة المحلي**  
وضعت الشركة استراتيجية قائمة على تصميم دقيق وتدرج محكم لتحقيق النمو وجعله على رأس أولوياتها في الأسواق الرئيسية المستهدفة. وقد نُظِر إلى هذه الاستراتيجية على أنها استراتيجية تهدف إلى تحقيق أعلى مستوى من الفرص التي تمكن الشركة من توسيع قاعدة إيراداتها. ومن خلال تطبيق هذه الاستراتيجية، تمكن الفريق الإداري من توزيع الموارد في الأسواق الرئيسية لإعادة توجيه التركيز وتعزيز جودة النمو، وكل ذلك في ظل تحسين مستمر لعمليات الإنتاج والتوزيع والتي من المتوقع أن تزيد من كفاءتها التشغيلية.  
وتعتمد الشركة على استمرار توسعها داخل منطقة الشرق الأوسط وأفريقيا. وتتوقع أن تدخل أسواقاً إضافية تقوم بتحديدتها في السنوات القادمة حيث ترى الشركة أنّ هناك مناطق إضافية حول العالم قد ترحب بوجود شركة رائدة في القطاع الصيدلاني تتميز بمستحضرات عالية الجودة. كما ستواصل الشركة توسعها داخل البلدان الكبيرة حيث بإمكان محفظتها أن تضيف قيمة لقطاع الرعاية الصحية. أما على المدى القريب والمتوسط، فستركز الشركة على التوسع في أسواق منطقة الشرق الأوسط وأفريقيا.  
بالإضافة إلى ذلك، تعتمد الشركة اعتماد نهج انتقائي لاستهداف المنتجات والأسواق. وستشكّل الأسواق الرئيسية التي تختارها ضمن مجموعاتها الجغرافية أساساً تواجدها التجاري للفترة القادمة، الأمر الذي سيستدعي تخصيص المزيد من الوقت والجهد والموارد في هذه الأسواق من أجل ضمان اقتناص الشركة للفرص التجارية الكبيرة المتاحة لها لأعلى حد ممكن. وستعامل الشركة مع هذه الأسواق باعتبارها حجر الأساس لمنتجاتها المتميزة، الأمر الذي سيضاعف من فرص النمو من خلال قيادة أفضل منتجات الشركة أداءً في أسواقها الأفضل أداءً والاستفادة من قوة المبيعات المحلية.
- **الاستثمار لتوسيع محفظة الشركة من خلال عمليات البحث والتطوير في الفئات العلاجية الحالية والجديدة**  
تتمثل أحد المكونات الهامة لاستراتيجية الشركة في إسهامها لتحقيق اكتفاء ذاتي وطني وإقليمي من خلال تحسين طرحها لمنتجات جديدة والاستفادة من الفئات العلاجية الجديدة. حيث يتم تحسين عملية طرح الشركة لمنتجاتها الجديدة من خلال تقليص الوقت

١ المصدر: IQVIA المؤشر الصيدلاني السعودي (SAPI) المتعلقة ببيانات البيع، يناير ٢٠٢١م.

ملاحظة: تغطي (SAPI) بيانات مبيعات المنتجات الصيدلانية التغطية الكاملة للسوق في المملكة العربية السعودية إلى صيدليات التجزئة وصيدليات السلسلة والوكلاء الفرعيين والمستشفيات الخاصة.

٢ المصدر: بناءً على التحليل الداخلي للشركة.

٣ المصدر: IQVIA المؤشر الصيدلاني السعودي (SAPI) المتعلقة ببيانات البيع، يونيو ٢٠٢٢م.

ملاحظة: يعتمد هذا الترتيب على بيانات (SAPI) للمنتجات غير الوصفية فقط لفئات علاجية محددة.

التي تستغرقه تصنيع وبيع المستحضرات بدءاً من مرحلة تطويرها إلى حين طرحها في الأسواق. ويتحقق ذلك من خلال عمليات البحث والتطوير والحوكمة واتخاذ القرارات المطبقة من قبل الشركة. كما يتم تحديد واغتنام فرص النمو ضمن فئات علاجية جديدة من خلال الاستثمار الدقيق في عمليات البحث والتطوير في ظل إدارة المحفظة بعناية وإجراء أبحاث للسوق قائمة على أسس سليمة ومن شأنها أن تساعد الشركة في عملية حسم قرارها بشأن المجالات العلاجية الواعدة.

وقد انعكست هذه الاستراتيجية في دراسة حالة تمت مؤخراً وتبين للشركة من خلالها انتشار مرض السكري في المنطقة، الأمر الذي رأت فيه الشركة مجالاً علاجياً واعداً يمكنها الاستفادة منه. ومن أجل كسب حصة سوقية في هذا المجال العلاجي، تعمل الشركة على تطوير مجموعة مستحضرات عالية الجودة لإدارة مرض السكري من المتوقع طرحها في الأسواق بين عامي ٢٠٢٢م و٢٠٢٤م.

#### • التوسع في سوق المشتريات الحكومية والمناقصات الإقليمية

ستستمر الشركة في تعزيز وجودها في سوق المناقصات العامة في المملكة مستفيدة في ذلك من التطور في نظام المناقصات ومن الدعم الحكومي لمزودي المنتجات الأساسية الوطنيين وذوي الجودة العالية، وذلك من خلال استراتيجيتين وطنيتين هما رؤية ٢٠٣٠ وبرنامج التحول الوطني. وبعد أن حققت نجاحاً من خلال حصولها في عام ٢٠٢٠م على مناقصة مهمة لمدة عامين، ستستفيد الشركة من هذا النجاح ومن مكانتها كشركة رائدة مصنعة للأدوية في المملكة لتصبح مورداً استراتيجياً رئيسياً في نظام الرعاية الصحية العامة في المملكة من خلال تقليل تكلفة التصنيع وتكاليف المشتريات. ومن أجل ضمان الاستفادة الكاملة من فرص أعمال المناقصات الحكومية، وتعتزم الشركة على وضع فريق خاص لزيادة المشاركة في عقود المناقصات العامة الخاصة بمنتجاتها وذلك في جميع الأسواق الرئيسية كالمملكة والخليج والعراق ومصر.

#### • القيادة الفعالة للتشغيل وتعزيز الحوكمة

تخطط الشركة للاستفادة من الكفاءات التشغيلية التصنيعية التي باشرت في تنفيذها في سبيل تخفيض التكاليف، وتقليل النفقات إلى الحد الأدنى، وتنفيذ حلول فعالة لإدارة المخزون، وإضافة موردين بديلين إلى سجلاتها، وتحسين نتائج المحتوى المحلي. وتتوقع الشركة أن تساعد هذه الإجراءات في تعزيز التعاون والعمل المتناسك بين فرق التصنيع والأعمال التجارية، بالإضافة إلى تحسين الإنتاج، وإعادة تخصيص الموارد. ونتيجة لذلك، سوف يتسنى للشركة زيادة كمية إنتاجها من منتجاتها الرئيسية والهوامش التي تحققها منها، من خلال تحسين كفاءة التكلفة ووفورات أحجام الانتاج. بالإضافة إلى ذلك، تخطط الشركة لتوسيع نطاق عمليات التصنيع من خلال بدء تشغيل منشأة مصر التي سوف تغطي أسواق شمال إفريقيا، دعماً لاستراتيجيتها المتمثلة في توسيع تواجد الشركة ضمن أسواق مختارة.

علاوة على ذلك، ستواصل الشركة تنفيذ تحولها الرقمي المستمر، حيث تقوم حالياً بتحديث مرافقها وأنظمتها وعملياتها باستخدام أفضل البرامج والتكنولوجيا في فئتها، تزامناً مع قيامها بتركيب معدات التصنيع المتقدمة تقنياً. وسيضمن ذلك تجهيز الشركة على أفضل وجه لتحقيق مسار النمو المخطط له وقدرتها على توسيع نطاق المراقبة والامتثال والإبلاغ والرقابة والتواصل الذي يرافق ذلك النمو.

أخيراً، ستستمر الشركة في تطبيق نظام رقابي مالي فعال، كما ستواصل السعي إلى المحافظة على مركزها المالي لتحقيق الأهداف الاستراتيجية المرجوة، من خلال تبني نموذج الحوكمة الذي يعكس أفضل الممارسات والمعايير الدولية للشفافية والكفاءة.

#### • تنمية المواهب وتعزيزها والاحتفاظ بها

تتطلب صناعة الأدوية مجموعة مهارات متخصصة في جميع مجالات الموارد البشرية، وتتمثل استراتيجية الشركة للموارد البشرية في تعزيز قاعدة المواهب الاستثنائية من خلال:

- استقطاب أفضل المواهب محلياً وعالمياً.
  - الاستثمار في برامج التطوير التي توفرها الشركة لموظفيها خلال أكاديمية مجموع فارما لإثراء مهاراتهم (وللمزيد من المعلومات حول أكاديمية مجموع فارما، يرجى مراجعة القسم ٤-١٤-١ «أكاديمية مجموع فارما») من هذه النشرة).
  - وضع خطة تعاقب قيادي تتماشى مع أفضل الممارسات الدولية.
  - الاستمرار في دعم توظيف النساء والسعودة، بتعزيز نسبة توظيف النساء الحالية التي تبلغ ٦٠٪ من فريق المصنع.
- وتهدف الشركة من خلال هذه الاستراتيجية إلى إحكام التوافق بين مهام موظفيها وتحقيق رؤيتها ورسالتها.

## نظرة عامة عن السوق

تم الحصول على البيانات والمعلومات الواردة في هذه النشرة والمتعلقة بالسوق والقطاع اللذين تعمل فيهما الشركة من تقرير دراسة السوق الذي أعدته شركة يورومونيتر للاستشارات (ويشار إليها فيما بعد بـ «مستشار السوق»). وتم إصدار الدراسة في أغسطس ٢٠٢٢ م. وقد تأسست شركة يورومونيتر للاستشارات عام ٢٠٠٨ م في لندن، وتقدم الخدمات الاستراتيجية وتجري أبحاثاً للسوق. بدأت عملياتها في السعودية في ١٩٧٢ م (للمزيد من المعلومات حول شركة يورومونيتر للاستشارات، تفضلوا بزيارة [www.euromonitor.com](http://www.euromonitor.com)).

وتجدر الإشارة إلى أن مستشار السوق لا يملك هو ولا مساهميه أو أعضاء مجلس إدارته ولا أقاربهم أي حصة أو مصلحة من أي نوع في الشركة أو في شركاتها التابعة، وقد أعطى مستشار السوق موافقته الخطية على استخدام بيانات وأبحاث السوق بالشكل والطريقة الواردة في هذه النشرة، ولم تسحب تلك الموافقة كما في تاريخ النشرة.

## ملخص دراسة السوق

- أدت الحاجة المتزايدة للأمن الطبي والاكتفاء الذاتي في قطاع الرعاية الصحية والقطاع الصيدلاني إلى زيادة الاستثمارات في كل أنحاء المنطقة

نظرًا إلى أن الجائحة وصدمة أسعار النفط دفعت مختلف الحكومات التي تعتمد على الإيرادات النفطية إلى إعادة ضبط سياساتها، تسعى المملكة ومصر والعراق والإمارات العربية المتحدة (الأسواق الأساسية التي تمت تغطيتها في هذه الدراسة للسوق) إلى تحسين مصادر الإيرادات غير النفطية من خلال التنوع الاقتصادي لتعزيز الاستثمارات في تحقيق الأمن الغذائي والطبي إلى جانب توسيع نطاق العديد من قطاعات التصنيع المحلي والخدمات اللوجستية والنقل. وفي محاولة للحد من الاعتماد على الواردات وتحقيق الاكتفاء الذاتي، فإن دولاً مثل المملكة ومصر تعملان بفاعلية على تعزيز الاستثمارات في التصنيع المحلي للمنتجات الصيدلانية وتحسين المساهمة في إجمالي الناتج المحلي. ونتيجة لذلك، من المتوقع أن تحقق سوق المستحضرات الصيدلانية للدول الأربعة مجتمعة معدل نمو سنوي مركب قوي بواقع ٥,٤٪ من ٧٨,١ مليار ريال (أو ٢٠,٨ مليار دولار أمريكي) في ٢٠٢١ م إلى ١٠١,٦ مليار ريال (أو ٢٧,١ مليار دولار أمريكي) في ٢٠٢٦ م.

تستورد المملكة غالبية استهلاكها من المستحضرات الصيدلانية من الولايات المتحدة الأمريكية وأوروبا والصين والهند. تهدف رؤية السعودية ٢٠٣٠ إلى إنتاج ٤٠٪ من إجمالي استهلاك المستحضرات الصيدلانية محلياً. وتعمل المملكة بفاعلية على تسهيل الحصول على التقنية وإقامة شراكات بحثية مع شركات تصنيع عالمية، مثل أسترازينيكا وفايزر، إلى جانب إبرام مذكرة تفاهم مع غلاسكو سميث كلاين. وقد ترتب على هذا، إلى جانب توسيع المحفظة الحالية من جانب شركات التصنيع المحلية القائمة، نمو نسبة مساهمة المستحضرات المحلية في إجمالي سوق المستحضرات الصيدلانية من ٢٠٪ في عام ٢٠١٨ م إلى ٢٦٪ في عام ٢٠٢١ م. وقد شجّع هذا الشركات، مثل مجموع فارما، على الاستغلال الفعال للقوة الدافعة الناتجة عن التصنيع المحلي في توسيع نطاق محفظتها في كل من خطوط الإنتاج الحالية والجديدة.

الشركة الوطنية للشراء الموحد للأدوية والمستلزمات الطبية (نوبكو) هي كيان مخصص لشراء الأدوية والأجهزة الطبية وتوريدها للمستشفيات المملوكة للدولة، حيث تخدم أكثر من ٤٠٠ مستشفى عام ومركز من مراكز الرعاية الصحية الرئيسية. وقد ساعد هذا في إضفاء الطابع الرسمي على المبيعات المؤسسية وتنظيم عملية التحصيل. ان المبيعات المؤسسية تساهم بشكل كبير وتعكس نمو سوق الأدوية بشكل عام في الفترة المتوقعة ٢٠٢١م-٢٠٢٦م. ومن المتوقع أن ينمو إجمالي سوق المستحضرات الصيدلانية في المملكة بنسبة قوية تبلغ ٥,٤٪ ليصل إلى ٣٩,٦ مليار ريال (أو ١٠,٦ مليار دولار أمريكي).

ومن بين الأسواق الأساسية الأخرى، يُرجح أن يترتب على معدلات الإتاحة المرتفعة للمستحضرات الصيدلانية لكافة فئات السكان في وصول قيمة سوق المستحضرات الصيدلانية في مصر إلى ٣١,٥ مليار ريال (أو ١٠,٦ مليار دولار أمريكي)، بمعدل نمو سنوي مركب قوي يبلغ ٥,٢٪ منذ عام ٢٠٢١ م. كما تتميز مصر بالانتشار القوي للشركات المحلية في العديد من الفئات. ورغم ما تواجهه الدولة من تحديات، مثل زيادة الاعتماد على واردات المواد الخام وانخفاض قيمة العملة، من بين أمور أخرى، تُشجع الحكومة بقوة الاستثمار في الإنتاج المحلي للمستحضرات الصيدلانية من أجل زيادة وصول المواطنين إلى الرعاية الصحية بتكلفة ميسورة. وتشير التقديرات إلى أن المستحضرات الصيدلانية للشركات المحلية سوف تسهم بنحو ٥٦٪ من إجمالي سوق المستحضرات الصيدلانية. ومن المرجح أن تعمل الاستثمارات الجديدة وإنشاء المصانع من قبل شركات مثل شركة ميرك وشركة مجموع فارما وشركة أبوت وشركة فايزر على جعل مصر واحدة من أكبر مراكز المستحضرات الصيدلانية في منطقة الشرق الأوسط وشمال إفريقيا. وعلى وجه الخصوص، تعمل بعض الشركات مثل شركة مجموع فارما على توسيع بصمتها التصنيعية من خلال تشغيل مرفق جديد هذا العام في القاهرة بغية التوسع في أسواق مصر وشمال أفريقيا. كما تستثمر شركة مجموع فارما بفاعلية في أعمال البحث والتطوير من أجل توسيع نطاق عملها ضمن الفئات الحالية والدخول في فئات علاجية أحدث، مثل علاج السكري ومستحضرات علاج أوعية القلب والجهاز العصبي المركزي.



وإلى جانب المملكة ومصر، من المتوقع أن يشهد العراق أسرع معدلات النمو السنوي المركب بواقع ٥,٩٪ لتصل قيمة سوق المستحضرات الصيدلانية إلى ٩,٢ مليار ريال (أو ٢,٥ مليار دولار أمريكي)، مدفوعاً باتجاه الحكومة القوي نحو زيادة الاستثمار وإتاحة الوصول. وفي المقابل، تعتمد دولة الإمارات العربية المتحدة بصفة أساسية على الواردات لكنها تمثل سوقاً ناضجاً ينمو بمعدل ثابت يبلغ ٥,٦٪ ليصل إلى ٢١,٣ مليار ريال (أو ٥,٧ مليار دولار أمريكي). ولا يزال كل من العراق والإمارات العربية المتحدة بعيدين عن الوصول إلى الاكتفاء الذاتي في هذا القطاع.

#### • يُعد التركيز على تحسين البنية التحتية الصحية وسياسات التأمين الإلزامية ومشاركة القطاع الخاص من المحفزات الرئيسية لنمو قطاع الرعاية الصحية ومن ثم القطاع الصيدلاني

كان كوفيد-١٩ بمثابة مُحفز للتغيير في قطاع الرعاية الصحية عبر كافة الأسواق. ولقد عمدت الحكومات في كل من السعودية ومصر والعراق إلى مراجعة أولوياتها وخطط التوسع من أجل التركيز على المسائل الأكثر إلحاحاً، وتشمل تعزيز السياسات، وتحسين البنية التحتية، وتعزيز الابتكار الرقمي في مجال الرعاية الصحية.

شهدت النفقات العامة للمملكة العربية السعودية على الرعاية الصحية نمواً بمعدل تقديري بلغ ١٩٠,٩ مليار ريال (أو ٥٠ مليار دولار أمريكي) لتوسيع نطاق الوصول إلى البنية التحتية المميزة، وذلك في ظل ما يربو على ٥٠٠ مستشفى و٧٥,٠٠٠ سرير. وهذا، إلى جانب التأمين الصحي الإلزامي لجميع موظفي القطاع الخاص وعائلاتهم، يُشجّع نمو نفقات المستهلكين على السلع والخدمات الطبية، بمعدل نمو متفائل يبلغ ٥,٢٪ ليصل إلى ٢٧,١ مليار ريال (أو ٧,٢ مليار دولار أمريكي). ويرجح أن يترتب على تراجع معدلات المواليد وارتفاع متوسطات الأعمار زيادة معدلات الشيخوخة في ظل توقعات بأن يزيد متوسط الأعمار من ٢٩,٩ (٢٠١٩م) إلى ٣٢,٩ (٢٠٢٦م) وإلى أقل من ٣٤,٤ بحلول عام ٢٠٢٠م. وهذا ما تثبته التوقعات بزيادة أعداد السكان ممن تتجاوز أعمارهم ٤١ عاماً بمعدل نمو سنوي مركب ٢,٧٪ لتصل إلى ١٦,٩٥ مليون نسمة بحلول عام ٢٠٢٦م. وهذه التركيبة الديموغرافية، إلى جانب الانتشار الواسع لمرض السكري (١٦,١٪ في عام ٢٠٢١م)، والسمنة (٤,٤٪ في عام ٢٠٢١م) والضغط المرتفع (٢٤,٦٪)، من المرجح أن تُحفز الطلب على هذه الفئة من المستحضرات الصيدلانية بغض النظر عن الصدمات الخارجية في السوق.

وعلى الجانب الآخر، تُخطط الحكومة المصرية لمضاعفة أعداد أسرة المستشفيات من ١٥ سريرًا لكل ١٠,٠٠٠ شخص في عام ٢٠١٦ إلى ٣٠ سريرًا لكل ١٠,٠٠٠ شخص في عام ٢٠٢٠م، فيما تشير التقديرات الحالية إلى أن المعدل هو ٢١ سريرًا لكل ١٠,٠٠٠ شخص، كما ستوسع مظلة منظومة التغطية الصحية الشاملة لتشمل جميع مواطنيها خلال السنوات العشر القادمة بعد إدخال نحو ٤,٥ مليون نسمة إلى المنظومة بداية من يوليو ٢٠٢٢م. وعلى الرغم من الارتفاع الكبير في أعداد الشباب، يُرجح أن يؤدي ارتفاع أعداد الوفيات المرتبطة بأنماط الحياة (١٧,٥٪ في ٢٠٢١م)، والسمنة (٣٤,٥٪ في ٢٠٢١م)، والضغط المرتفع (٢٥,٢٪ في ٢٠٢١م) إلى زيادة إنفاق المستهلكين على السلع الصحية والخدمات الطبية بمعدل نمو سنوي مركب ١٢,٧٪ لتصل إلى ٢٤٤,٩ مليار ريال (أو ٦٥,٣ مليار دولار أمريكي) بحلول عام ٢٠٢٦م. وفي ظل المخصصات المالية القوية لقطاع الرعاية الصحية، تخطط الحكومة للعمل عن كثب مع القطاع الخاص من أجل تدشين ١٢٢ مستشفى و٣٥ مركزاً طبياً و١٧ مستشفى نفسي و٨ مراكز للمرضى الخارجيين. ومن المتوقع أن تساعد زيادة معدلات الوصول إلى الرعاية الصحية على تحفيز الطلب على قطاع المستحضرات الصيدلانية في الدولة.

غير أن دولة الإمارات العربية المتحدة تعمل على تعزيز البنية التحتية لقطاع الرعاية الصحية من خلال الاستفادة من تقنية المعلومات لتوسيع مجال التطبيق عن بعد والطب الرقمي. كما أنها تُشجع القطاع الخاص على المشاركة في استكشاف فرص استثمارية لتعزيز جودة الرعاية الصحية وتوسيع نطاق السياحة الطبية. أما في العراق، فلا يزال التركيز الرئيسي منصباً على توسيع نطاق الوصول إلى الرعاية الصحية وزيادة التغطية التأمينية (التي تمثل حالياً ٣٪ من السكان) مع إلغاء مركزية منظومة الرعاية الصحية من خلال زيادة الطاقة الاستيعابية للمستشفيات ومشاركة القطاع الخاص وتدريب مقدمي خدمات الرعاية الصحية. ويرجح أن تعمل هذه الأمور على تحفيز إنفاق المستهلكين على قطاع الرعاية الصحية في العراق مقارنة بالمملكة والأسواق الأساسية الأخرى مثل الإمارات العربية المتحدة ومصر.

#### • يؤدي تزايد الوعي الصحي بعد عام ٢٠٢٠م الذي شهد انتشار الجائحة، إلى جانب إعادة فتح العيادات والمستشفيات، إلى نمو مستحضرات العيون

أدت زيادة أوقات مشاهدة الشاشات خلال جائحة كوفيد-١٩ وارتفاع عدد أمراض العيون مثل إعتام عدسة العين والجلوكوما والتكتسب البقعي إلى زيادة الطلب على مستحضرات العيون في كل الأسواق الرئيسية التي شملها البحث، وهي تحديداً السعودية ومصر والعراق والإمارات العربية المتحدة. وكان المناخ الجاف، بما في ذلك الغبار المتطاير، من العوامل الرئيسية للإصابة المتكررة بجفاف العين وتهيجها في المنطقة. غير أن فئة مستحضرات العيون عبر الأسواق الأربعة مجتمعة شهدت تراجعاً بنسبة ٢٪ في عام ٢٠٢٠م على خلفية الإغلاقات خلال فترة الجائحة. ثم تعافت الفئة بقوة في عام ٢٠٢١م مع إقدام أطباء العيون والأطباء على بدء أنشطتهم مجدداً من خلال الاستشارات الشخصية والجراحات، الأمر الذي ترتب عليه نمو الطلب على المستحضرات الوصفية. وقد ترتب على ذلك معدل نمو تراكمي بواقع ١٦٪ في الأسواق الأربعة مجتمعة لتصل قيمتها إلى ١,٨ مليار ريال سعودي (أو ٠,٤٨ مليار دولار أمريكي) في الأسواق الأربعة. ومن المتوقع أن تؤدي زيادة الوعي بالعناية القياسية بالعيون وسط زيادة أوقات

مشاهدة الشاشات للكبار والأطفال على حد سواء إلى زيادة النمو في هذه الفئة. وبالتالي، على الرغم أن لهذه الفئة قاعدة صغيرة مقارنة بالفئات الأخرى، فمن المتوقع أن تسجل كافة الأسواق الأربعة بشكل تراكمي نمواً بنسبة ١٠,٤٪، حيث يُحتمل أن تسجل مصر والمملكة والعراق نمواً سنوياً مركباً بنسبة ١٣,٥٪ و ٨,٩٪ و ٦,١٪، على التوالي، خلال فترة التوقعات (٢٠٢١م-٢٠٢٦م).

وتأتي مجموع فارما في طليعة سوق مستحضرات العيون في المملكة بحصة من السوق تبلغ ٢٠,٦٪ في فئة يبلغ حجمها ٠,٧٣ مليار ريال (أو ٠,١٩ مليار دولار أمريكي). وشركة مجموع فارما هي الشركة المحلية الوحيدة التي توفر المجموعة الكاملة من مستحضرات العيون الوصفية وغير الوصفية لعلاج جفاف العين والتهاب الملتحمة وغيرها من أمراض عدوى عدسة العين. تأتي قطرة HyFresh في طليعة منتجات الشركة غير الوصفية وأكثرها مبيعاً، حيث تسهم بما يربو على ٤٠٪ من إيرادات الفئة، وتشمل الأدوية الوصفية الرائدة الأخرى في السوق Xolamol و Loxtra و Olopat ومن المتوقع أن تحافظ الشركة على مكانتها القوية في ظل أن ١٣٪ من المستحضرات الجديدة المخطط لها من نصيب مستحضرات العيون فضلاً عن أنه من المقرر افتتاح مرفق تصنيع للمستحضرات المعقمة في جدة عام ٢٠٢٢م.

أما في الأسواق غير السعودية، فتأتي مجموع فارما في المرتبة الثالثة في مصر بحصة ١١,١٪ في سوق تبلغ قيمتها التقديرية ٠,٤٥ مليار ريال (أو ٠,١٢ مليار دولار أمريكي) مدعومة بمحفظة قوية من المستحضرات الوصفية، كما أنها رائد السوق في العراق بحصة ١٨,٨٪ في سوق تبلغ قيمته التقديرية ٠,٢٢ مليار ريال (أو ٠,٠٦ مليار دولار أمريكي). وفي هذه الأسواق ودولة الإمارات العربية المتحدة، حيث تأتي مجموع فارما ضمن أفضل ١٠ شركات، فإن قوة فريق المبيعات وتسويق المنتجات لدى أصحاب القرار الرئيسيين والإمدادات الموثوقة والمتسقة كلها عوامل تميز مجموع فارما عن الشركات الأخرى.

#### • يرجح أن تؤدي الأهمية المتزايدة لصحة البشرة والصحة العامة إلى جانب ارتفاع الدخل المتاح للإنفاق إلى تحفيز الطلب على مستحضرات الأمراض الجلدية

كانت مستحضرات الأمراض الجلدية واحدة من الفئات القليلة التي لم تتأثر إلى حد كبير بالجائحة، فقد استمر الطلب على مستحضرات الأمراض الجلدية في النمو بما يتماشى مع مستويات العرض في ظل قيام الشركات المصنعة والمستوردين بتوسيع قنوات وصولهم عبر التجارة الإلكترونية وتوصيل المستحضرات إلى المنزل خلال الجائحة. شهدت الفئة إجمالاً في الأسواق الرئيسية، بما في ذلك المملكة ومصر والعراق والإمارات العربية المتحدة، نمواً بمعدل ٥,٩٪ لتصل إلى ٤,٨ مليار ريال (أو ١,٣ مليار دولار أمريكي) في عام ٢٠٢١م. لقد أصبح علاج الأمراض الجلدية علاجاً تكميلياً بشكل متزايد يدعم المشكلات المرتبطة بالبشرة نتيجة ارتفاع معدلات انتشار الأمراض الأخرى، مثل السكري والسمنة وغيرها. ويرجع أن تؤدي الأهمية المتزايدة لصحة البشرة والصحة العامة، إلى جانب الاهتمام بالصحة الشخصية ونهج الوقاية الاستباقي من العدوى الجلدية، إلى تعزيز النمو المتسق بمعدل يزيد قليلاً عن ٨,٧٪ ليصل إلى ٧,٤ مليار ريال (أو ٢,٠ مليار دولار أمريكي). وتشهد المستحضرات الطبية لعلاج حب الشباب والندبات والجروح والالتهابات الفطرية إقبالاً متزايداً. لقد كان من شأن العوائق المرتفعة أمام الدخول إلى سوق مستحضرات الأمراض الجلدية أن يعمل على تمكين شركات محددة فقط من الاستحواذ على حصة كبيرة من السوق.

وفي ظل الوعي المتزايد بصحة البشرة والصحة العامة عبر كافة الأسواق، تخطط المملكة لزيادة حصة مشاركة الإناث في الوظائف من ١٩,٢٪ في عام ٢٠٢٠م إلى ٢٥,٠٪ في عام ٢٠٢٥م، وهو ما يرجح أن يترتب عليه ارتفاع الدخل المتاح للإنفاق مع زيادة الإنفاق على رعاية البشرة. ومن المرجح أن يعمل هذا على دعم إنفاق المستهلكين ضمن هذه الفئة حيث إن معدلات قبول التأمين لعلاج الأمراض الجلدية لا تزال محدودة. تتخصص مجموع فارما، التي تحل في المرتبة الثانية بحصة من السوق بلغت ٦,٧٪ في عام ٢٠٢١م، في إنتاج الكورتيكوستيرويد الموضعية المستخدمة لعلاج الإكزيما والصدفية. لدى مجموع فارما قسم أعمال مخصص للأمراض الجلدية، وهي تُقدم مجموعة عريضة تضم ١٥ مستحضرًا دوائياً، من بينها كريمات ومرامح لعلاج حب الشباب ومرطبات ومواد للمساعدة في التئام الجروح لدعم النمو في المملكة.

شركة مجموع فارما هي الشركة الوحيدة من بين جميع المنافسين التي تحظى بتواجد في الأسواق الرئيسية الأربعة جميعاً، يأتي في طليعتها بصفة أساسية مستحضر مقاومة الالتهابات Elica-M المستخدم لعلاج الصدفية والتهاب الجلد التأتبي، يليه كريمي مقاومة البكتيريا، Acetin و Fusibact، المستخدم في علاج حب الشباب. وبفضل فريق مبيعات متفانٍ لتوعية الأطباء وقادة الرأي الرئيسيين، تهدف مجموع فارما إلى تنفيذ المزيد من التوسعات في كافة الأسواق مستفيدة من محفظتها القوية التي تضم ١٥ مستحضرًا ضمن هذه الفئة.

#### • تُعد المكملات الغذائية شريحة جذابة للاستهداف نتيجة الاهتمام المتجدد بالرعاية الصحية الوقائية والدعم الحكومي للشركات المصنعة المحلية

أصبح الشباب الذين تتراوح أعمارهم عادة بين ١٩ و ٤٠ سنة، والذين يشكلون غالبية السكان في كل الأسواق الأربعة، أكثر وعياً بالصحة خاصة بعد كوفيد-١٩ مما أدى إلى نمو كبير في الطلب على المكملات الغذائية بما في ذلك الفيتامينات والمكملات الغذائية. وقد سجلت الأسواق الأربعة، المملكة ومصر والعراق والإمارات العربية المتحدة، معدل نمو سنوي مركب قوي قدره ١٥,١٪ في الفترة بين ٢٠١٩م و ٢٠٢١م لتصل إلى ٥,٢ مليار ريال (أو ١,٤ مليار دولار أمريكي) في عام ٢٠٢١م. ونظراً لأن

فئة المكملات الغذائية تعتمد بصفة أساسية على المستحضرات غير الوصفية، فإنها تشهد معدلات تنافس قوية نتيجة حملات التسويق والترويج الطموحة. يُقبل شباب المستهلكين على هذه الفئة في محاولة لتجنب تأثير الأمراض الناجمة عن أنماط الحياة أو الحد منها. وتشمل هذه الفئة مكملات فيتامين سي للمناعة العامة، ومكملات فيتامين د لعلاج نقص فيتامين د، والعلاج الهرموني من أجل صحة تناسلية أفضل وفيتامينات متعددة لتحسين القدرة على الاحتمال والصحة العامة، من بين أمور أخرى.

ومع ذلك، نتج عن فرصة السوق القوية للمكملات الغذائية إلى زيادة الإنتاج المحلي في هذه الفئة، لا سيما في المملكة ومصر. وقد أدى ذلك إلى تشجيع شركات مثل شركة مجموع فارما في المملكة ونهردو إنترناشيونال في مصر للاستثمار بفاعلية في هذه المستحضرات من أجل تقليل الاعتماد على العلامات التجارية التي تبيعها غلاسكو سميث كلاين، وباير، وفيتايبوتيكس، إلى جانب شركات أخرى. وقد كانت مجموع فارما أول شركة تصنيع محلية في المملكة تدخل إلى هذه الفئة وتطور مستحضرات بها. تمتلك الشركة حصة من السوق تبلغ 5% وتحتل في المرتبة الثالثة في سوق يبلغ حجمه ١,٧ مليار ريال (أو ٠,٤٥ مليار دولار أمريكي) وسوف تنمو بسرعة لتصبح رائدة السوق في هذه الفئة بداية من منتصف ٢٠٢٢م. واتساقاً مع الاتجاهات العالمية، استثمرت شركة مجموع فارما في أعمال البحث والتطوير في الوقت المناسب لتدشين منتجات مثل جي بي فيتامين ٣ و بريما ٣ في شكل كبسولات الجيلاتين الطرية (سوفت جيلاتين) في ٢٠١٥م و ٢٠١٩م على التوالي، بينما كان السوق لا يوفر سوى مستحضرات سائلة. وقد اتسع نطاقها بشكل أكبر لتوفر في الوقت الحالي مجموعة متكاملة من مستحضرات فيتامين د التي ساعدت الشركة على الظهور كشركة رائدة في السوق في هذه الفئة وتحقيق معدل نمو سنوي مركب بنسبة ١٩% لمحفظتها الغذائية للفترة الممتدة من ٢٠١٧م إلى ٢٠٢١م. وقد استغلت الشركة علامتها التجارية من خلال مرفق تصنيع مستحضرات أوميغا-٣ وفيتامين ٣ وكبسولات الجيلاتين الطرية (سوفت جيلاتين) لتدشين كبسولات أشواق التي دخلت بها فئة علاج أمراض القلق والتوتر في عام ٢٠٢١م، وميلاتونين ٥ جم لعلاج اضطرابات النوم. ومع توجيه ١٦% من مستحضراتها الجديدة المخطط لها إلى قطاع المكملات الغذائية، تتبوأ الشركة مكانة قوية لتصبح رائدة في سوق المستحضرات بالمملكة مع توسيع انتشارها إلى أسواق أخرى.

تهدف مجموع فارما كذلك إلى الاستفادة من محفظتها القوية التي تضم أكثر من ٤٠ علامة تجارية من أجل اختراق الأسواق الأساسية الأخرى بما في ذلك مصر والعراق والإمارات العربية المتحدة لتصبح علامة تجارية رائدة للمكملات الغذائية في المنطقة.

#### • يترقب على الانتشار المتنامي للأدوية الجينية وجود بيئة ناضجة لكنها مجزأة لمستحضرات الأمراض العامة المتنوعة عبر الأسواق الرئيسية

يتسم سوق مستحضرات الأمراض العامة المتنوعة في كل الدول الأربعة مجتمعة بالنضج وشهد معدل نمو سنوي مركب طفيف قدره ٢,٩% خلال الفترة الممتدة من ٢٠١٩م إلى ٢٠٢١م ليصل إلى ٢٦ مليار ريال (أو ٦,٩ مليار دولار أمريكي). وفي ظل الضغط المتزايد لتعزيز الإنتاج المحلي وطرح الأدوية الجينية، ثمة مستحضرات عديدة أصبحت متاحة لكل فئة فرعية عبر الأسواق الأربعة مجتمعة. وقد ترتب على ذلك تجزئة السوق عبر الدول الأربعة مع إسهام أكبر ٥ شركات بما لا يتجاوز ٥٠% من حجم سوق المستحضرات العامة المتنوعة ككل في أي دولة. وفي ظل الانتشار المتزايد للأمراض المزمنة والأمراض المرتبطة بأنماط الحياة ومعدل الانتشار القوي للمستحضرات غير الوصفية، من المتوقع أن تواصل فئة مستحضرات الأمراض العامة المتنوعة النمو الثابت بمعدل نمو سنوي مركب ٤,٢% لتصل إلى ٢٩,٢ مليار ريال (أو ٧,٨ مليار دولار أمريكي) بحلول عام ٢٠٢٦م.

لدى مجموع فارما محفظة قوية تضم ١٥ مستحضرًا عبر مختلف الاستخدامات، مثل مضادات الهيستامين والمسكنات ومضادات الفيروسات ومرخيات العضلات. تُعد مجموع فارما واحدة من شركات التصنيع المحلية الرائدة لمستحضرات الأمراض العامة المتنوعة في المملكة، حيث تستحوذ على حصة من السوق بلغت ٢,١% في فئة يبلغ حجمها ١٠ مليار ريال (أو ٢,٧ مليار دولار أمريكي) حيث يتحقق ٧٠% من الإيرادات من المستحضرات الوصفية. يُعد بريما ٣، مُكمل غذائي وصفي لفيتامين ٣، وآزي-أونس، مضاد حيوي واسع المجال، وريلاكسون، دواء مسكن، المستحضرات الأفضل مبيعاً في المملكة والأسواق الأساسية الأخرى. وتهدف شركة مجموع فارما إلى توسيع معدلات انتشارها في هذه الفئة في ظل توجيه ٧% من مشاريعها المخطط لها إلى فئة مستحضرات الأمراض العامة المتنوعة.

#### • يتطلب ارتفاع معدلات انتشار الأمراض المرتبطة بأنماط الحياة، مثل السكري والسمنة والضغط المرتفع وغيرها، علاجات تكميلية منتظمة باستخدام مستحضرات الجهاز الهضمي

سجلت مستحضرات الجهاز الهضمي معدل نمو سنوي مركب قدره ٩,٥% لتصل إلى ٥,٣ مليار ريال (أو ١,٤ مليار دولار) في عام ٢٠٢١م، مدفوعة بعادات الأكل غير الصحية المترتبة على الإغلاقات ذات الصلة بجائحة كوفيد-١٩، والمرضى أصحاب الحالات الصحية السابقة، مثل السكري والسمنة والقرح والمشكلات المرتبطة بالقلب. ومن المتوقع أن تنمو هذه الفئة بمعدل ٧,٢% من ٢٠٢١م لتصل إلى ٧,٦ مليار ريال (أو ٢ مليار دولار أمريكي) بحلول عام ٢٠٢٦م. من المرجح أن يؤدي تدشين مستحضرات جديدة على وجه التحديد في مجالات معادلات الأحماض ومثبطات مضخة البروتون، بالإضافة إلى زيادة الآثار الجانبية لأمراض أنماط الحياة، مثل السكري والضغط المرتفع وغيرها، وارتفاع أعداد المسنين المعرضين لمرض الالتهاب المعوي والتهاب القولون التقرحي، إلى تعزيز نمو مستحضرات الجهاز الهضمي.

ورغم أن الشركات العالمية مثل مجموعة أسترازينيكا بي إل سي وأسينو فارما آيه جي تحظى بتواجد قوي عبر معظم هذه الأسواق، إلا أن ثمة تركيز متنام من جانب الحكومات على زيادة دور الشركات المحلية والإقليمية، مثل جلفار الخليج للصناعات الدوائية وشركة مجموع فارما، التي رسخت تواجدها في منطقة الشرق الأوسط من خلال تأسيس شبكة كبيرة من المندوبين الطبيين لخلق تصور إيجابي بين قادة الرأي الرئيسيين في القطاع.

حلت شركة مجموع فارما في المرتبة الرابعة في الفئة التي تبلغ قيمتها ١,٨ مليار ريال (٥,٠ مليار دولار أمريكي) يقودها بصفة أساسية مستحضرات صيدليان لعلاج القيء والغثيان، وهما تحديدًا زورون ودومبي. تم تدشين زورون في عام ٢٠١٩م ليصبح المستحضر المفضل لمضادات القيء سواء ضمن مبيعات الأفراد أو الشركات. وقد ساعد ذلك الشركة في الحصول على طلب من نوبكو لشراء زورون في عام ٢٠٢٠م. وجاء في المرتبة التالية مستحضر أسيلوك الذي يعمل على تنظيم الحمض ويساعد في الحد من عُسر الهضم. ومن خلال عمليات تخفيض الأسعار التي نفذتها الهيئة العامة للغذاء والدواء، سجلت الشركة أحجام مبيعات قوية أظهرت جودة وشهرة علامة أسيلوك التجارية في المملكة. تهدف الشركة إلى الاستفادة من نجاح هذه المستحضرات وتخطط لطرح مستحضرات جديدة تُسهم في ١٣٪ من المنتجات المخطط لها، من أجل تحقيق الانتشار في أسواقها الرئيسية الأخرى، بما في ذلك مصر والعراق والإمارات العربية المتحدة خلال فترة التوقعات.

#### • شركة مجموع فارما تتبنى إستراتيجية شاملة للتوسع عبر كافة الفئات والمناطق

تمتلك الشركة في الوقت الراهن محفظة تضم أكثر من ١٠٠ علامة تجارية يتم بيعها بطاقات إنتاجية متباينة عبر ٣٦ دولة في منطقة الشرق الأوسط وأفريقيا. وتميز شركة مجموع فارما نفسها عن الشركات الأخرى من خلال الابتكار المتواصل في فئات المستحضرات الحالية والجديدة مع التوسع في العديد من البلدان، مدفوعة في ذلك بنهج إستراتيجي قوي. لقد عمل فريق مبيعات شركة مجموع فارما المتفاني المتواجد على الأرض إلى جانب قدرات التصنيع القوية عبر ثلاثة من مرافقها على تمكين الشركة من أن تصبح إحدى أكبر شركات التصدير عبر الفئات المحددة مقارنة بالمستحضرات الأخرى في السوق.

ومع الاستثمارات المخطط لها في التصنيع وتعزيز الفعالية التشغيلية والمشاركة في العروض وتوسيع المحفظة في الفئات الحالية وتدشين مستحضرات جديدة لعلاج السكري والعديد من الفئات الفرعية لصحة المستهلك، أصبحت شركة مجموع فارما مهياًة للنمو كشركة رائدة عبر العديد من الأسواق في منطقة الشرق الأوسط وأفريقيا.

## ملخص المعلومات المالية

ينبغي أن تقرأ المعلومات المالية المختارة المبينة أدناه جنباً إلى جنب مع القوائم المالية الموحدة المُراجعة للسنوات المالية المنتهية في ٣١ ديسمبر ٢٠١٩م و٣١ ديسمبر ٢٠٢٠م و٣١ ديسمبر ٢٠٢١م، والتي تم اعدادها طبقاً للمعايير الدولية للتقرير المالي المعتمدة في المملكة العربية السعودية والمعايير والإصدارات الأخرى المعتمدة من الهيئة السعودية للمراجعين والمحاسبين والتي قامت شركة كي بي إم جي بإصدار تقرير مراجع مستقل عنها. والقوائم المالية الأولية الموحدة المفحوصة عن فترة الستة أشهر المنتهية في ٣٠ يونيو ٢٠٢٢م والتي تحتوي على المعلومات المالية لفترة المقارنة للستة أشهر المنتهية في ٣٠ يونيو ٢٠٢١م مع الإيضاحات حول القوائم المالية، والتي تم اعدادها وفقاً لمعيار المحاسبة الدولي رقم (٣٤) (التقرير المالي الأولي) المعتمد في المملكة العربية السعودية، والتي تم فحصها من قبل شركة كي بي إم جي بالإضافة إلى المعلومات الواردة في قسم «المعلومات القانونية» أعلاه.

يجب قراءة المعلومات المالية المختارة ومؤشرات الأداء الرئيسية للشركة الواردة أدناه بالاقتران مع المعلومات المقدمة في القسم رقم ٢ («عوامل المخاطرة») والقسم رقم ٦ («مناقشة وتحليل الإدارة للوضع المالي ونتائج العمليات») من هذه النشرة والقوائم المالية المراجعة للسنوات المالية المنتهية في ٣١ ديسمبر ٢٠١٩م و٢٠٢٠م و٢٠٢١م والقوائم المالية المفحوصة لفترة الستة أشهر المنتهية في ٣٠ يونيو ٢٠٢٢م والمعدة وفقاً للمعايير الدولية للتقرير المالي المعتمدة في المملكة العربية السعودية والمعايير والإصدارات الأخرى المعتمدة من قبل الهيئة السعودية للمراجعين والمحاسبين والتي تم تضمينها في القسم رقم ٢٠ («القوائم المالية وتقرير مراجع الحسابات المستقل حولها») من هذه النشرة وغير ذلك من البيانات المالية الواردة في أي جزء آخر من هذه النشرة.

الجدول رقم (٥): ملخص المعلومات المالية من الربح أو الخسارة والدخل الشامل الآخر للسنوات المالية المنتهية في ٣١ ديسمبر ٢٠١٩م و٢٠٢٠م و٢٠٢١م وقائمة الربح أو الخسارة والدخل الشامل الآخر الأولية الموحدة الموجزة (مفحوصة) لفترة الستة أشهر المنتهية في ٣٠ يونيو ٢٠٢١م و٣٠ يونيو ٢٠٢٢م

تغير الفترة ٣٠ يونيو ٢٠٢١م - ٣٠ يونيو ٢٠٢٢م	فترة الستة أشهر المنتهية في ٣٠ يونيو ٢٠٢٢م (المفحوصة)	فترة الستة أشهر المنتهية في ٣٠ يونيو ٢٠٢١م (المفحوصة)	معدل النمو السنوي المركب ٢٠١٩م - ٢٠٢١م	نسبة التغير السنوي ٢٠٢٠م - ٢٠٢١م	نسبة التغير السنوي ٢٠١٩م - ٢٠٢٠م	السنة المالية ٢٠٢١م (مراجعة)	السنة المالية ٢٠٢٠م (مراجعة)	السنة المالية ٢٠١٩م (مراجعة)	بالآلاف الريالات السعودية
٥٣,١%	٤٨٢,٠٨١	٣١٤,٨٧٧	٠,٣%	(٨,٦)%	١٠,١%	٧٣٥,٦٨٣	٨٠٥,٣١٤	٧٣١,٧٣٣	إيرادات
٥٧,٠%	٣١٧,٣٨٤	٢٠٢,١١٩	٦,٠%	(٧,٥)%	٢١,٥%	٤٧٤,٦٩٤	٥١٣,٢٩٦	٤٢٢,٣٦٦	مجمّل الربح
١٠٩,٥%	١٣٥,٠٣٣	٦٤,٤٦٥	٣,٢%	(٢٢,٦)%	٣٧,٥%	١٨٥,٨٠٣	٢٣٩,٩١٤	١٧٤,٥٤٠	الربح التشغيلي
٦٩,٨%	١٠٢,٤٤٧	٦٠,٣٢٢	٣,٥%	(١٨,٨)%	٣١,٩%	١٨٨,٠٨٧	٢٣١,٧٤٣	١٧٥,٦٧١	الربح قبل الزكاة وضريبة الدخل
٨٠,١%	٩٣,٩٥٤	٥٢,١٧٣	٤,٣%	(١٧,٥)%	٣١,٨%	١٧٠,٦٩٥	٢٠٦,٨٦٠	١٥٦,٩٣١	صافي ربح السنة
لا ينطبق	-	-	(٤٥,٦)%	(٨٠,٢)%	٤٩,٣%	(٦٤٦)	(٣,٢٥٥)	(٢,١٨١)	إعادة قياس مطلوبات منافع الموظفين
(١٦١,٠)%	(٢,٤٧٠)	٤,٠٥٢	لا ينطبق	٢٢,٦%	(٤٤١,٣)%	(٤,١٤٩)	(٣,٣٨٥)	٩٩٢	عمليات أجنبية - فروق ترجمة عملات أجنبية
(١٦١,٠)%	(٢,٤٧٠)	٤,٠٥٢	١٠٠,٨%	(٢٧,٨)%	٥٨,٦%	(٤,٧٩٥)	(٦,٦٤١)	(١,١٨٩)	الدخل / (الخسارة) الشاملة الأخرى للسنة
٦٢,٧%	٩١,٤٨٤	٥٦,٢٢٥	٣,٢%	(١٧,١)%	٢٨,٦%	١٦٥,٩٠٠	٢٠٠,٢٢٠	١٥٥,٧٤٢	إجمالي الدخل الشامل للسنة

المصدر: القوائم المالية الموحدة للسنوات المالية المنتهية في ٣١ ديسمبر ٢٠١٩م و٢٠٢٠م و٢٠٢١م والقوائم المالية الأولية الموحدة المفحوصة لفترة الستة أشهر المنتهية في ٣٠ يونيو ٢٠٢٢م

الجدول رقم (٦): ملخص المعلومات المالية من قائمة المركز المالي الموحدة للسنوات المنتهية في ٣١ ديسمبر ٢٠١٩م و٢٠٢٠م و٢٠٢١م وقائمة المركز المالي الموحدة المفحوصة كما في ٣٠ يونيو ٢٠٢٢م

بآلاف الريالات السعودية	كما في ٣١ ديسمبر ٢٠١٩م (مراجعة)	كما في ٣١ ديسمبر ٢٠٢٠م (مراجعة)	كما في ٣١ ديسمبر ٢٠٢١م (مراجعة)	كما في ٣٠ يونيو ٢٠٢٢م (المفحوصة)
الموجودات غير المتداولة	٥٢٣,٨٤٣	٦٤٨,٩٤٨	٧٣٢,٦٢٨	٧٤٩,٨٧٤
الموجودات المتداولة	٧٥٩,٧٩١	٨٤٦,٧١٢	٦٩٩,٦٦٥	٧٥٧,٦٥٢
<b>إجمالي الموجودات</b>	<b>١,٢٨٣,٦٣٥</b>	<b>١,٤٩٥,٦٦٠</b>	<b>١,٤٣٢,٢٩٣</b>	<b>١,٥٠٧,٥٢٦</b>
حقوق الملكية	١,٠٦٩,٥١٥	١,١٧٩,٠٦٨	١,٢٣١,٦٣٥	١,٢٦١,٩٥٣
المطلوبات غير المتداولة	٨٤,٠٠٨	٧٧,٥٢٠	٦٢,٢٩٤	٦٥,٠٦٢
المطلوبات المتداولة	١٣٠,١١١	٢٣٩,٠٧١	١٣٨,٣٦٤	١٨٠,٥١١
<b>إجمالي المطلوبات</b>	<b>٢١٤,١١٩</b>	<b>٣١٦,٥٩١</b>	<b>٢٠٠,٦٥٨</b>	<b>٢٤٥,٥٧٣</b>
<b>إجمالي حقوق الملكية والمطلوبات</b>	<b>١,٢٨٣,٦٣٥</b>	<b>١,٤٩٥,٦٦٠</b>	<b>١,٤٣٢,٢٩٣</b>	<b>١,٥٠٧,٥٢٦</b>

المصدر: القوائم المالية الموحدة للسنوات المالية المنتهية في ٣١ ديسمبر ٢٠١٩م و٢٠٢٠م و٢٠٢١م والقوائم المالية الأولية الموحدة المفحوصة لفترة الستة أشهر المنتهية في ٣٠ يونيو ٢٠٢٢م

الجدول رقم (٧): ملخص المعلومات المالية من قائمة التدفقات النقدية المراجعة للسنوات المنتهية في ٣١ ديسمبر ٢٠١٩م و٢٠٢٠م و٢٠٢١م وقائمة التدفقات النقدية الأولية الموحدة المفحوصة لفترة الستة أشهر المنتهية في ٣٠ يونيو ٢٠٢٢م

بآلاف الريالات السعودية	كما في ٣١ ديسمبر ٢٠١٩م (مراجعة)	كما في ٣١ ديسمبر ٢٠٢٠م (مراجعة)	كما في ٣١ ديسمبر ٢٠٢١م (مراجعة)	كما في ٣٠ يونيو ٢٠٢٢م (المفحوصة)
صافي النقد الناتج من الأنشطة التشغيلية	٢٠٣,٥٧٦	٢٦١,٩٣٤	٢٢٨,٦٩٦	٧٦,٥٤٧
صافي النقد المستخدم في الأنشطة الاستثمارية	(٧٠,٠٢٤)	(١٧٨,٤٩٣)	(١٤٣,٢٦٢)	(٢٨,٠٥٩)
صافي النقد المستخدم في الأنشطة التمويلية	(١٠٠,٠٠٠)	(٢٨,٤٦٧)	(٢٠٨,٣٤٩)	(٦١,٤٦٦)

المصدر: القوائم المالية الموحدة للسنوات المالية المنتهية في ٣١ ديسمبر ٢٠١٩م و٢٠٢٠م و٢٠٢١م والقوائم المالية الأولية الموحدة المفحوصة لفترة الثلاثة أشهر المنتهية في ٣٠ يونيو ٢٠٢٢م

الجدول رقم (٨): قائمة الربح أو الخسارة والدخل الشامل الآخر الموحدة للسنوات المالية المنتهية في ٣١ ديسمبر ٢٠١٩م و٢٠٢٠م و٢٠٢١م

بآلاف الريالات السعودية	السنة المالية ٢٠١٩م (مراجعة)	السنة المالية ٢٠٢٠م (مراجعة)	السنة المالية ٢٠٢١م (مراجعة)	نسبة التغير السنوي ٢٠٢٠م - ٢٠١٩م	نسبة التغير السنوي ٢٠٢١م - ٢٠٢٠م	معدل النمو السنوي المركب ٢٠١٩م - ٢٠٢١م
الإيرادات	٧٣١,٧٣٣	٨٠٥,٣١٤	٧٣٥,٦٨٣	١٠,١%	(٨,٦)%	٠,٣%
تكلفة المبيعات	(٢٠٩,٣٦٧)	(٢٩٢,٠١٩)	(٢٦٠,٩٨٩)	(٥,٦)%	(١٠,٦)%	(٨,٢)%
<b>مجمل الربح</b>	<b>٤٢٢,٣٦٦</b>	<b>٥١٣,٢٩٦</b>	<b>٤٧٤,٦٩٤</b>	<b>٢١,٥%</b>	<b>(٧,٥)%</b>	<b>٦,٠%</b>
مصروفات بيع وتوزيع	(٢١٣,٨٧٢)	(١٩٩,٢١٠)	(٢٠٨,٩٥٤)	(٦,٩)%	٤,٩%	(١,٢)%
المصروفات العمومية والإدارية	(٣٣,٩٥٤)	(٣٧,٦٨٥)	(٤٢,٩٣٧)	١١,٠%	١٣,٩%	١٢,٥%
مصروفات بحث وتطوير	-	(٣٦,٤٨٨)	(٣٧,٠٠٠)	لا ينطبق	١,٤%	لا ينطبق
<b>الربح التشغيلي</b>	<b>١٧٤,٥٤٠</b>	<b>٢٣٩,٩١٤</b>	<b>١٨٥,٨٠٣</b>	<b>٣٧,٥%</b>	<b>(٢٢,٦)%</b>	<b>٣,٢%</b>
إيرادات أخرى، بالصافي	١,٠٢٨	١,٠٧٠	٤,٥٥٤	٤,١%	٣٢٥,٦%	١١٠,٥%
الحصة في نتائج استثمار محاسب عنه بطريقة حقوق الملكية	-	(٥٦٩)	(٥٤)	لا ينطبق	(٩٠,٥)%	لا ينطبق
خسارة الانخفاض في قيمة الاستثمار	-	(٨,٣١٥)	(١,٠٤٠)	لا ينطبق	(٨٧,٥)%	لا ينطبق
خسارة الانخفاض في قيمة الشهرة	-	(٢,١٠٩)	-	لا ينطبق	لا ينطبق	لا ينطبق
إيرادات / (أعباء) تمويلية، بالصافي	١٠٣	١,٧٥٢	(١,١٧٥)	١٦٠,١%	(١٦٧,١)%	لا ينطبق
<b>الربح قبل الزكاة وضريبة الدخل</b>	<b>١٧٥,٦٧١</b>	<b>٢٣١,٧٤٣</b>	<b>١٨٨,٠٨٧</b>	<b>٣١,٩%</b>	<b>(١٨,٨)%</b>	<b>٣,٥%</b>

معدل النمو السنوي المركب ٢٠٢١ - ٢٠١٩	نسبة التغير السنوي ٢٠٢١ - ٢٠٢٠	نسبة التغير السنوي ٢٠٢٠ - ٢٠١٩	السنة المالية ٢٠٢١ (مراجعة)	السنة المالية ٢٠٢٠ (مراجعة)	السنة المالية ٢٠١٩ (مراجعة)	بالآلاف الريالات السعودية
(٣,٧)٪	(٣٠,١)٪	٣٢,٨٪	(١٧,٣٩٢)	(٢٤,٨٨٣)	(١٨,٧٤٠)	الزكاة وضريبة الدخل
٤,٣٪	(١٧,٥)٪	٢١,٨٪	١٧٠,٦٩٥	٢٠٦,٨٦٠	١٥٦,٩٣١	صافي ربح السنة
(٤٥,٦)٪	(٨٠,٢)٪	٤٩,٢٪	(٦٤٦)	(٣,٢٥٥)	(٢,١٨١)	إعادة قياس مطلوبات منافع الموظفين
لا ينطبق	٢٢,٦٪	(٤٤١,٣)٪	(٤,١٤٩)	(٣,٣٨٥)	٩٩٢	عمليات أجنبية - فروق ترجمة عملات أجنبية
١٠٠,٨٪	(٢٧,٨)٪	٤٥٨,٦٪	(٤,٧٩٥)	(٦,٦٤١)	(١,١٨٩)	الدخل / (الخسارة) الشاملة الأخرى للسنة
٣,٢٪	(١٧,١)٪	٢٨,٦٪	١٦٥,٩٠٠	٢٠٠,٢٢٠	١٥٥,٧٤٢	إجمالي الدخل الشامل للسنة

المصدر: القوائم المالية الموحدة المراجعة للسنوات المالية المنتهية في ٣١ ديسمبر ٢٠١٩ و ٢٠٢٠ و ٢٠٢١

الجدول رقم (٩): قائمة المركز المالي الموحدة كما في ٣١ ديسمبر ٢٠١٩ و ٢٠٢٠ و ٢٠٢١م

كما في ٣١ ديسمبر ٢٠٢١ (مراجعة)	كما في ٣١ ديسمبر ٢٠٢٠ (مراجعة)	كما في ٣١ ديسمبر ٢٠١٩ (مراجعة)	بالآلاف الريالات السعودية
<b>الموجودات</b>			
<b>موجودات غير متداولة</b>			
٧١١,٩٠٣	٦١١,٣٣٠	٥٠٣,٩٣٠	ممتلكات وآلات ومعدات
١,٩٦٧	٢,٢٢٨	٢,٥٠٠	موجودات حق استخدام
١٤,٧٨٦	١٦,٥٣٧	٤,٠٢٦	موجودات غير ملموسة
٣,٩٧٣	٣,٨٢٩	١٣,٣٨٨	استثمارات
-	١٥,٠٢٤	-	ذمم مدينة لموظفين
<b>٧٣٢,٦٢٨</b>	<b>٦٤٨,٩٤٨</b>	<b>٥٢٣,٨٤٣</b>	<b>إجمالي الموجودات غير المتداولة</b>
<b>الموجودات المتداولة</b>			
١٣٥,١٦٥	١٢٩,١٩٧	٩٠,٥٩٠	مخزون
٣٦٦,٩٠٣	٤١٨,٢١٧	٤٠٩,٩٦٧	ذمم مدينة تجارية
٤٦,٨٥٨	٤٤,٥٧٤	٥٩,٧٤٣	مدفوعات مقدما وذمم مدينة أخرى
٣٨,١١٠	١٩,١٧٧	١٨,٩٢٠	استثمارات قصيرة الأجل
١١٢,٦٣٠	٢٣٥,٥٤٦	١٨٠,٥٧١	النقد وما في حكمه
<b>٦٩٩,٦٦٥</b>	<b>٨٤٦,٧١٢</b>	<b>٧٥٩,٧٩١</b>	<b>إجمالي الموجودات المتداولة</b>
<b>١,٤٣٢,٢٩٣</b>	<b>١,٤٩٥,٦٦٠</b>	<b>١,٢٨٣,٦٣٥</b>	<b>إجمالي الموجودات</b>
<b>حقوق الملكية</b>			
١٠٠,٠٠٠	١٠٠,٠٠٠	١٠٠,٠٠٠	رأس المال
٥٠,٠٠٠	٥٠,٠٠٠	٥٠,٠٠٠	احتياطي نظامي
(٣٧,٨٧٥)	(٣٣,٧٢٦)	(٣٠,٣٤٠)	احتياطي ترجمة عملات أجنبية
١,١١٩,٥١٠	١,٠٦٢,٧٩٤	٩٤٩,٨٥٦	أرباح مبقاة
<b>١,٢٣١,٦٣٥</b>	<b>١,١٧٩,٠٦٨</b>	<b>١,٠٦٩,٥١٥</b>	<b>إجمالي حقوق الملكية</b>
<b>المطلوبات</b>			
<b>المطلوبات غير المتداولة</b>			
-	-	١٧,٧٤٦	قرض صندوق التنمية الصناعية السعودي
١,٧١٨	١,٩٦٧	٢,٢٢٨	مطلوبات عقود الإيجار



بآلاف الريالات السعودية	كما في ٣١ ديسمبر ٢٠١٩م (مراجعة)	كما في ٣١ ديسمبر ٢٠٢٠م (مراجعة)	كما في ٣١ ديسمبر ٢٠٢١م (مراجعة)
منافع الموظفين	٦٤,٠٣٥	٧٥,٥٥٣	٦٠,٥٧٦
<b>إجمالي المطلوبات غير المتداولة</b>	<b>٨٤,٠٠٨</b>	<b>٧٧,٥٢٠</b>	<b>٦٢,٢٩٤</b>
<b>المطلوبات المتداولة</b>			
قرض - الجزء المتداول	١٦,٠٠٠	٩٥,٠١٦	-
مطلوبات عقود إيجار - الجزء المتداول	٢٧٢	٢٦١	٢٤٩
ذمم دائنة تجارية ومطلوبات متداولة أخرى	٩٦,٦٦٨	١٢١,٧٠١	١١٨,٣٧١
ذمم دائنة للزكاة وضريبة الدخل	١٧,١٧٠	٢٢,٠٩٣	١٩,٧٤٤
<b>إجمالي المطلوبات المتداولة</b>	<b>١٣٠,١١١</b>	<b>٢٣٩,٠٧١</b>	<b>١٣٨,٣٦٤</b>
<b>إجمالي المطلوبات</b>	<b>٢١٤,١١٩</b>	<b>٣١٦,٥٩١</b>	<b>٢٠٠,٦٥٨</b>
<b>إجمالي حقوق الملكية والمطلوبات</b>	<b>١,٢٨٣,٦٣٥</b>	<b>١,٤٩٥,٦٦٠</b>	<b>١,٤٣٢,٢٩٣</b>

المصدر: القوائم المالية الموحدة المراجعة للسنوات المالية المنتهية في ٣١ ديسمبر ٢٠١٩م و٢٠٢٠م و٢٠٢١م

**الجدول رقم (١٠): قائمة التدفقات النقدية للسنوات المنتهية في ٣١ ديسمبر ٢٠١٩م و٢٠٢٠م و٣١ ديسمبر ٢٠٢١م**

بآلاف الريالات السعودية	كما في ٣١ ديسمبر ٢٠١٩م (مراجعة)	كما في ٣١ ديسمبر ٢٠٢٠م (مراجعة)	كما في ٣١ ديسمبر ٢٠٢١م (مراجعة)
<b>التدفقات النقدية من الأنشطة التشغيلية:</b>			
الربح قبل الزكاة وضريبة الدخل	١٧٥,٦٧١	٢٣١,٧٤٣	١٨٨,٠٨٧
<b>التعديلات لـ:</b>			
استهلاك	٤١,٨٢٥	٤١,٧١٢	٢٢,٥٨٤
إطفاء	٤٤٣	٥٠٩	١,٧٦٩
الجزء غير المطفأ المدفوع من رسوم قرض صندوق التنمية الصناعية السعودي	١,١٥٤	٢,٠٨٤	٢,٢٧٤
تسويات ترجمة عملات أجنبية	٦٥٨	(٧٣٩)	(٥,٢٦٤)
عكس مخصص خسائر ائتمانية متوقعة	(٩٠)	(١,٠٥٣)	٢,٢٥٠
مخصصات مخزون	١٣,٠٦٤	١٠,١٩١	١٠,٧٤٢
الانخفاض في قيمة الاستثمار	-	٨,٣١٥	٢,٠٧٨
الانخفاض في قيمة الشهرة	-	٢,١٠٩	-
مخصص منافع الموظفين	٩,٣٥٤	٩,٤٦٧	١١,١٠٦
ربح من استبعاد ممتلكات ومعدات	(٣٢٤)	(٨٩)	(٨٩)
<b>التغيرات في:</b>			
ذمم مدينة تجارية وأخرى	(٥٧,٠٢٧)	٧,٩٢٣	٤٦,٧٤٤
مخزون	٣١,٧٩٥	(٤٨,٧٩٩)	(١٦,٧١٠)
ذمم دائنة تجارية ومطلوبات متداولة أخرى	٨,١٠٣	٢٠,٩٩٦	(٣,٥٩١)
النقد الناتج من الأنشطة التشغيلية	٢٢٤,٦١٥	٢٨٤,٣٧١	٢٦١,٩٧٩
منافع موظفين مدفوعة	(٣,٧٠٤)	(١,٢٠٤)	(١٣,٥٤٣)
زكاة وضريبة دخل مدفوعة	(١٧,٣٢٥)	(٢١,٢٣٣)	(١٩,٧٤١)
صافي النقد الناتج من الأنشطة التشغيلية	٢٠٣,٥٧٦	٢٦١,٩٣٤	٢٢٨,٦٩٦
<b>التدفقات النقدية من الأنشطة الاستثمارية:</b>			



بآلاف الريالات السعودية	كما في ٣١ ديسمبر ٢٠١٩م (مراجعة)	كما في ٣١ ديسمبر ٢٠٢٠م (مراجعة)	كما في ٣١ ديسمبر ٢٠٢١م (مراجعة)
إضافات إلى ممتلكات وآلات ومعدات	(٧٠,٥٣٦)	(١٤٨,٥٢٢)	(١٢٦,٧٩١)
إضافات إلى موجودات غير ملموسة	(٤٦٠)	(١٥,٠٩٠)	(١٨)
متحصلات من استبعاد ممتلكات ومصنع ومعدات	٩٧٢	١٤٣	١٣٩
استثمارات	-	-	(١٩,٠٧٦)
ذمم مدينة لموظفين	-	(١٥,٠٢٤)	٢,٤٨٤
<b>صافي النقد المستخدم في الأنشطة الاستثمارية</b>	<b>(٧٠,٠٢٤)</b>	<b>(١٧٨,٤٩٣)</b>	<b>(١٤٣,٢٦٢)</b>
<b>التدفقات النقدية من الأنشطة التمويلية:</b>			
قرض صندوق التنمية الصناعية السعودي المدفوع خلال السنة	(١٤,٠٠٠)	(١٦,٠٠٠)	(٩٥,٠١٦)
قرض صندوق التنمية الصناعية السعودي تم الحصول عليه خلال السنة	-	٧٨,٢٠٠	-
توزيعات أرباح مدفوعة	(٨٦,٠٠٠)	(٩٠,٦٦٧)	(١١٣,٢٣٣)
صافي النقد المستخدم في الأنشطة التمويلية	(١٠٠,٠٠٠)	(٢٨,٤٦٧)	(٢٠٨,٣٤٩)
<b>صافي التغير في النقد وما في حكمه</b>	<b>٣٣,٥٥٢</b>	<b>٥٤,٩٧٤</b>	<b>(١٢٢,٩١٦)</b>
<b>نقد وما في حكمه في بداية السنة</b>	<b>١٤٧,٠٢٠</b>	<b>١٨٠,٥٧١</b>	<b>٢٣٥,٥٤٦</b>
<b>نقد وما في حكمه في نهاية السنة</b>	<b>١٨٠,٥٧١</b>	<b>٢٣٥,٥٤٦</b>	<b>١١٢,٦٣٠</b>

المصدر: القوائم المالية الموحدة المراجعة للسنوات المنتهية في ٣١ ديسمبر ٢٠١٩م و ٢٠٢٠م و ٢٠٢١م

**الجدول رقم (١١): قائمة الربح أو الخسارة والدخل الشامل الآخر الموحد لفترة الستة أشهر المنتهية في ٣٠ يونيو ٢٠٢١م و ٢٠٢٢م**

بآلاف الريالات السعودية	فترة الستة أشهر المنتهية في ٣٠ يونيو ٢٠٢١م (المفحوصة)	فترة الستة أشهر المنتهية في ٣٠ يونيو ٢٠٢٢م (المفحوصة)	تغير الفترة ٣٠ يونيو ٢٠٢١م - ٣٠ يونيو ٢٠٢٢م
الإيرادات	٣١٤,٨٧٧	٤٨٢,٠٨١	٥٣,١%
تكلفة الإيرادات	(١١٢,٧٥٨)	(١٦٤,٦٩٧)	٤٦,١%
مجمل الربح	٢٠٢,١١٩	٣١٧,٣٨٤	٥٧,٠%
مصروفات بيع وتوزيع	(٩٧,٢٠٠)	(١٣٩,٨٦٠)	٤٣,٩%
مصروفات عمومية وإدارية	(٢٠,١٩٠)	(٢٥,٩١٠)	٢٨,٣%
مصروفات بحث وتطوير	(٢٠,٢٦٤)	(١٦,٥٨١)	(١٨,٢)%
<b>الربح التشغيلي</b>	<b>٦٤,٤٦٥</b>	<b>١٣٥,٠٣٣</b>	<b>١٠٩,٥%</b>
صافي التكلفة التمويلية	(٤,٥٦٢)	(٣٣,٤٦٤)	٦٣٣,٥%
الحصة في نتائج الاستثمار في الشركات المستثمر فيها بطريقة حقوق الملكية، بعد خصم الضريبة	(٢٧)	(١٢٨)	٣٧٤,٣%
(خسارة) / ربح آخر، بالصافي	٤٤٦	١٠٠٧	١٢٦,١%
<b>الربح قبل الزكاة وضريبة الدخل</b>	<b>٦٠,٣٢٢</b>	<b>١٠٢,٤٤٧</b>	<b>٦٩,٨%</b>
مصروفات الزكاة وضريبة الدخل	(٨,١٤٩)	(٨,٤٩٣)	٤,٢%
<b>صافي ربح الفترة</b>	<b>٥٢,١٧٣</b>	<b>٩٣,٩٥٤</b>	<b>٨٠,١%</b>
عمليات أجنبية - فروق ترجمة عملات أجنبية	٤,٠٥٢	(٢,٤٧٠)	(١٦١,٠)%
<b>إجمالي الدخل الشامل للفترة</b>	<b>٥٦,٢٢٥</b>	<b>٩١,٤٨٤</b>	<b>٦٢,٧%</b>

المصدر: القوائم المالية الأولية الموحدة المفحوصة لفترة الستة أشهر المنتهية في ٣٠ يونيو ٢٠٢٢م

الجدول رقم (١٢): قائمة المركز المالي الموحدة كما في ٣١ ديسمبر ٢٠٢١ و٣٠ يونيو ٢٠٢٢

كما في ٣٠ يونيو ٢٠٢٢ (المفحوصة)	كما في ٣١ ديسمبر ٢٠٢١ (مراجعة)	بآلاف الريالات السعودية
<b>الموجودات</b>		
<b>الموجودات غير المتداولة</b>		
٧٢٩,٧٥٤	٧١١,٩٠٣	ممتلكات وآلات ومعدات
٢,٢٥٦	١,٩٦٧	موجودات حق الاستخدام
١٤,٠٣٢	١٤,٧٨٦	موجودات غير ملموسة
٣,٨١٣	٣,٩٤١	شركات مستثمر فيها بطريقة حقوق الملكية
٢٠	٢٠	استثمار بالقيمة العادلة من خلال الربح أو الخسارة
<b>٧٤٩,٨٧٤</b>	<b>٧٣٢,٦١٦</b>	<b>مجموع الموجودات غير المتداولة</b>
<b>موجودات متداولة:</b>		
١٤٠,٩٢٢	١٣٥,١٦٥	مخزون
٤٤٧,١٨٣	٣٦٦,٩٠٣	ذمم مدينة تجارية
٦٣,١٣٥	٤٦,٨٧٠	مدفوعات مقدماً وذمم مدينة أخرى
٦,٧٥٩	٣٨,١١٠	استثمارات أخرى
٩٩,٦٥٢	١١٢,٦٣٠	نقد وما في حكمه
<b>٧٥٧,٦٥٢</b>	<b>٦٩٩,٦٧٧</b>	<b>إجمالي الموجودات المتداولة</b>
<b>١,٥٠٧,٥٢٦</b>	<b>١,٤٣٢,٢٩٣</b>	<b>إجمالي الموجودات</b>
<b>حقوق الملكية</b>		
١٠٠,٠٠٠	١٠٠,٠٠٠	رأس المال
٦٠٠,٠٠٠	-	الزيادة المقترحة في رأس المال
٥٠,٠٠٠	٥٠,٠٠٠	احتياطي نظامي
(٤٠,٣٤٥)	(٣٧,٨٧٥)	احتياطي ترجمة عملات أجنبية
٥٥٢,٢٩٨	١,١١٩,٥١٠	أرباح مبقاة
<b>١,٢٦١,٩٥٣</b>	<b>١,٢٣١,٦٣٥</b>	<b>إجمالي حقوق الملكية</b>
<b>المطلوبات</b>		
<b>مطلوبات غير المتداولة</b>		
٢,٤٠٤	١,٧١٨	مطلوبات عقود الإيجار
٦٢,٦٥٨	٦٠,٥٧٦	منافع الموظفين
<b>٦٥,٠٦٢</b>	<b>٦٢,٢٩٤</b>	<b>المطلوبات غير المتداولة</b>
<b>المطلوبات المتداولة</b>		
٢٢١	٢٤٩	مطلوبات عقود الإيجار
١٦٨,٩٣٠	١١٨,٣٧١	ذمم دائنة تجارية ومطلوبات متداولة أخرى
١١,٣٥٩	١٩,٧٤٤	ذمم دائنة للزكاة وضريبة الدخل
<b>١٨٠,٥١١</b>	<b>١٣٨,٣٦٤</b>	<b>المطلوبات المتداولة</b>
<b>٢٤٥,٥٧٣</b>	<b>٢٠٠,٦٥٨</b>	<b>إجمالي المطلوبات</b>
<b>١,٥٠٧,٥٢٦</b>	<b>١,٤٣٢,٢٩٣</b>	<b>إجمالي حقوق الملكية والمطلوبات</b>

المصدر: القوائم المالية الأولية الموحدة المفحوصة لفترة الستة أشهر المنتهية في ٣٠ يونيو ٢٠٢٢ م

الجدول رقم (١٣): قائمة التدفقات النقدية لفترة الستة أشهر المنتهية في ٣٠ يونيو ٢٠٢١ و٢٠٢٢م

كما في ٣٠ يونيو ٢٠٢٢م (المفحوصة)	كما في ٣٠ يونيو ٢٠٢١م (المفحوصة)	بالآلاف الريالات السعودية
<b>التدفقات النقدية من الأنشطة التشغيلية:</b>		
١٠٢,٤٤٧	٦٠,٢٢٢	الربح قبل الزكاة وضريبة الدخل
<b>تعديلات لـ:</b>		
١١,٢٠٩	١١,٣٢٨	استهلاك
٨٩٢	٨٨٤	إطفاء
١١٨	١٣٠	استهلاك موجودات حق الاستخدام
٣٣,٤٦٤	٤,٥٦٢	صافي التكلفة / (الدخل) التمويلي
-	٥٢١	الجزء غير المغطى من رسوم قرض صندوق التنمية الصناعية السعودي المدفوع
(١٢٣)	١,٠٩٣	(ربح) / خسارة استثمارات بالقيمة العادلة خلال الربح أو الخسارة
١٢٨	٢٧	الحصة في نتائج شركات مستثمر فيها بطريقة حقوق الملكية
٤٩٥	١,٤٤٤	مخصص خسائر ائتمانية متوقعة
٢,٥١٣	٦٤٠	مخصص مخزون متقدم / بطيء الحركة
٨,٦٥١	٦,٦٤٣	مخصص منافع الموظفين
(٢٧)	(٧٢)	خسارة / (ربح) من استبعاد ممتلكات ومعدات
<b>التغيرات في:</b>		
(١٠٢,٨٥٦)	٧,٠٠٥	ذمم مدينة تجارية وأخرى
(١٠,٠٠٣)	(١٢,٧٢٢)	مخزون
٥٣,٣٣٣	(٦,٨٨٦)	ذمم دائنة تجارية ومطلوبات متداولة أخرى
<b>١٠٠,٢٣٢</b>	<b>٧٤,٩٠٩</b>	<b>النقد الناتج من الأنشطة التشغيلية</b>
(٦,٥٦٩)	(٥,٥٣٣)	منافع موظفين مدفوعة
(٣٨٧)	(١,١٤٠)	تكلفة تمويلية مدفوعة
(١٦,٧٢٩)	(١٨,٥٢٠)	الزكاة وضريبة الدخل المدفوعة
<b>٧٦,٥٤٧</b>	<b>٤٩,٧٠٦</b>	<b>صافي النقد الناتج من الأنشطة التشغيلية</b>
(٥٩,٤٦١)	(٤٥,٥٣١)	إضافات إلى ممتلكات وآلات ومعدات
(١٣٨)	(٠)	إضافات إلى موجودات غير ملموسة
٥٧	٧٢	متحصلات من استبعاد ممتلكات وآلات ومعدات
(٣١,٤٨٣)	(٣٨,٠٦٣)	استحواذ على استثمارات أخرى
<b>(٢٨,٠٥٩)</b>	<b>(٨٣,٥٢٢)</b>	<b>صافي النقد المستخدم في الأنشطة الاستثمارية</b>
(٢٩٩)	(٣١٤)	مدفوعات مطلوبات عقود الإيجار
-	(١٨,٩٠٠)	قرض صندوق التنمية الصناعية السعودي المدفوع
(٦١,١٦٦)	(٤٦,٦٦٧)	توزيعات أرباح مدفوعة
<b>(٦١,٤٦٦)</b>	<b>(٦٥,٨٨١)</b>	<b>صافي النقد المستخدم في الأنشطة التمويلية</b>
(١٢,٩٧٨)	(٩٩,٦٩٦)	صافي التغير في النقد وما يماثله
١١٢,٦٣٠	٢٣٥,٥٤٦	نقد وما يماثله في بداية السنة
<b>٩٩,٦٥٢</b>	<b>١٣٥,٨٥٠</b>	<b>نقد وما يماثله في نهاية السنة</b>

المصدر: القوائم المالية الأولية الموحدة المفحوصة لفترة الستة أشهر المنتهية في ٣٠ يونيو ٢٠٢٢م

الجدول رقم (١٤): مؤشرات الأداء الرئيسية للسنوات المالية المنتهية في ٣١ ديسمبر ٢٠١٩م و٢٠٢٠م و٢٠٢١م والفترة المنتهية في ٣٠ يونيو ٢٠٢٢م

مقاييس قائمة الدخل					
فترة الستة أشهر المنتهية في ٣٠ يونيو ٢٠٢٢م	فترة الستة أشهر المنتهية في ٣٠ يونيو ٢٠٢١م	السنة المالية ٢٠٢١م	السنة المالية ٢٠٢٠م	السنة المالية ٢٠١٩م	كنسبة مئوية من الإيرادات
٦٥,٨%	٦٤,٢%	٦٤,٥%	٦٣,٧%	٥٧,٧%	هامش إجمالي الربح
٣٠,٧%	٢٤,٥%	٢٩,٠%	٣٣,٨%	٢٩,٨%	هامش الأرباح قبل الفائدة والضريبة والاستهلاك والإطفاء
٢١,٣%	١٩,٢%	٢٥,٦%	٢٨,٨%	٢٤,٠%	هامش صافي الربح قبل الزكاة
١٩,٥%	١٦,٦%	٢٣,٢%	٢٥,٧%	٢١,٤%	هامش صافي الربح
مقاييس قائمة المركز المالي					
كما في ٣٠ يونيو ٢٠٢٢م	كما في ٣١ ديسمبر ٢٠٢١م	كما في ٣١ ديسمبر ٢٠٢٠م	كما في ٣١ ديسمبر ٢٠١٩م	كنسبة مئوية	
١٤,١%	١١,٩%	١٣,٨%	١٢,٢%	العائد على الموجودات*	
١٦,٨%	١٣,٩%	١٧,٥%	١٤,٧%	العائد على حقوق الملكية*	
٠,١٦	٠,١٤	٠,٢١	٠,١٧	إجمالي المطلوبات إلى إجمالي الموجودات	
لا ينطبق	لا ينطبق	٠,٠٨	٠,٠٣	إجمالي الديون إلى إجمالي حقوق الملكية	
٤,٢٠	٥,٠٦	٣,٥٤	٥,٨٤	إجمالي الموجودات المتداولة إلى إجمالي المطلوبات المتداولة	

المصدر: معلومات الإدارة

\* يستند العائد على الموجودات والعائد على حقوق الملكية كما في ٣٠ يونيو ٢٠٢٢م إلى صافي ربح الاثني عشر شهرًا

## ملخص عوامل المخاطرة

يتعين على كل من يرغب بالاستثمار في أسهم الطرح أن يقوم بدراسة جميع المعلومات المشمولة في نشرة الإصدار هذه بعناية، وبوجه خاص عوامل المخاطرة الواردة أدناه والتي يتم وصفها بالتفصيل في القسم ٢ («عوامل المخاطرة»).

## أ. المخاطر المتعلقة بعمليات الشركة

- المخاطر المتعلقة بسلسلة التوريد الخاصة بالشركة
- المخاطر المتعلقة بانحصار مبيعات الشركة في عدد محدود من الموزعين
- المخاطر المتعلقة باستراتيجية الشركة
- المخاطر المتعلقة بآثار ازدياد التكاليف والمصاريف التشغيلية لأعمال الشركة
- المخاطر المتعلقة بالتصاريح والتراخيص والموافقات الضرورية لأعمال الشركة
- المخاطر المتعلقة بالمتطلبات النظامية التي تفرضها هيئة الغذاء والدواء والجهات التنظيمية الأخرى
- المخاطر المرتبطة بجودة منتجات الشركة أو التغطية الإعلامية السلبية لها أو سحبها من الأسواق
- المخاطر المتعلقة بالمطالبات حول المسؤولية الناتجة عن المنتجات
- المخاطر المتعلقة بعدم تقبل العملاء أو غيرهم من الأطراف الأخرى لمنتجات الشركة
- المخاطر المتعلقة بأعمال البحث والتطوير المتعلقة بابتكار منتجات صيدلانية جديدة
- المخاطر المتعلقة بصعوبة تصنيع منتجات الشركة
- المخاطر المتعلقة بحدوث انقطاعات غير متوقعة في أعمال الشركة
- المخاطر المتعلقة بتصدير منتجات الشركة
- المخاطر المتعلقة بالقيود الحكومية المفروضة على التسعير
- المخاطر المتعلقة بدعاوى التعدي على براءات الاختراع
- المخاطر المتعلقة بحماية الشركة لعلاماتها التجارية
- المخاطر المتعلقة بقدرة الشركة على الحفاظ على سمعة علامة «مجموع فارما» التجارية
- المخاطر المتعلقة بالتعاملات المبرمة مع الأطراف ذات العلاقة
- المخاطر المتعلقة بتفشي الأمراض المعدية أو غيرها من المخاوف التي تهدد الصحة العامة، بما في ذلك الانتشار العالمي المستمر لفيروس كورونا (COVID-19)
- المخاطر المتعلقة باعتماد الشركة على إدارتها العليا وكبار موظفيها
- المخاطر المتعلقة بتطبيق الشركة لدليل الحوكمة المُعتمد حديثاً
- المخاطر المتعلقة بخبرة الإدارة المحدودة في إدارة شركة مدرجة في السوق المالية السعودية
- المخاطر المتعلقة بكفاية التغطية التأمينية
- المخاطر المتعلقة بتعطُّل نُظم تقنية المعلومات الخاصة بالشركة
- المخاطر المتعلقة بدخول الشركة في دعاوى قضائية
- المخاطر المتعلقة بالزكاة
- المخاطر المتعلقة باحتمالية سوء تصرف الوكلاء والموزعين خارج المملكة
- المخاطر المتعلقة بترتيبات التمويل القائمة لدى الشركة
- المخاطر المتعلقة بالضمانات البنكية المقدمة لصالح الشركة من قبل المساهمين
- المخاطر المتعلقة بملكية أراضي الشركة
- المخاطر المتعلقة بتحويل القرض الممنوح من الشركة إلى الشركة التابعة في مصر إلى «أداة تابعة دائمة»

## ب. المخاطر المتعلقة بالسوق والقطاع والبيئة التنظيمية

- المخاطر المتعلقة بأثر المخاطر السياسية والاقتصادية على عمليات الشركة
- المخاطر المتعلقة بالعوامل التنافسية المتزايدة في القطاع الذي تعمل فيه الشركة
- المخاطر المتعلقة بتقلب أسعار صرف العملات
- المخاطر المتعلقة بنظام المنافسة
- المخاطر المتعلقة بالتغييرات في الأنظمة والسياسات الحكومية في الأسواق الرئيسية للشركة
- المخاطر المتعلقة بمتطلبات التوطين ومتطلبات العمالة الأجنبية ومتطلبات نظام العمل الأخرى
- المخاطر المتصلة بالتغييرات في أنظمة ولوائح الاستيراد والتصدير
- المخاطر المتعلقة بفرض رسوم إضافية أو ضرائب جديدة
- المخاطر المتعلقة بتغيير آلية احتساب الزكاة وضريبة الدخل
- المخاطر المتعلقة بضريبة القيمة المضافة

## ج. المخاطر المتعلقة بأسهم الطرح

- المخاطر المتعلقة بالسيطرة الفعلية لكبار المساهمين على مصالح الشركة والمساهمين الآخرين
- المخاطر المتعلقة بعدم طرح الأسهم في سوق سابق
- المخاطر المتعلقة بعمليات البيع والعرض المستقبلية
- المخاطر المتعلقة بالتقلبات في السعر السوقي للأسهم
- المخاطر المتعلقة بقدرة الشركة على توزيع الأرباح
- المخاطر المتعلقة بعدم نشر البحوث أو نشر بحوث سلبية عن الشركة

## جدول المحتويات

### ١ - التعريفات والمصطلحات

### ٢ - عوامل المخاطرة

٦	المخاطر المتعلقة بعمليات الشركة	١-٢
٦	المخاطر المتعلقة بسلسلة التوريد الخاصة بالشركة	١-١-٢
٧	المخاطر المتعلقة بانحصار مبيعات الشركة في عدد محدود من الموزعين	٢-١-٢
٨	المخاطر المتعلقة باستراتيجية الشركة	٣-١-٢
٩	المخاطر المتعلقة بآثر ازدياد التكاليف والمصاريف التشغيلية لأعمال الشركة	٤-١-٢
٩	المخاطر المتعلقة بالتصاريح والتراخيص والموافقات الضرورية لأعمال الشركة	٥-١-٢
١٠	المخاطر المتعلقة بالمتطلبات النظامية التي تفرضها هيئة الغذاء والدواء والجهات التنظيمية الأخرى	٦-١-٢
١١	المخاطر المرتبطة بجودة منتجات الشركة أو التغطية الاعلامية السلبية لها أو سحبها من الأسواق	٧-١-٢
١١	المخاطر المتعلقة بالمطالبات حول المسؤولية الناتجة عن المنتجات	٨-١-٢
١٢	المخاطر المتعلقة بعدم تقبل العملاء أو غيرهم من الأطراف الأخرى لمنتجات الشركة	٩-١-٢
١٢	المخاطر المتعلقة بأعمال البحث والتطوير المتعلقة بابتكار منتجات صيدلانية جديدة	١٠-١-٢
١٣	المخاطر المتعلقة بصعوبة تصنيع منتجات الشركة	١١-١-٢
١٤	المخاطر المتعلقة بحدوث انقطاعات غير متوقعة في أعمال الشركة	١٢-١-٢
١٤	المخاطر المتعلقة بتصدير منتجات الشركة	١٣-١-٢
١٥	المخاطر المتعلقة بالقيود الحكومية المفروضة على التسعير	١٤-١-٢
١٥	المخاطر المتعلقة بدعاوى التعدي على براءات الاختراع	١٥-١-٢
١٥	المخاطر المتعلقة بحماية الشركة لعلاماتها التجارية	١٦-١-٢
١٦	المخاطر المتعلقة بقدرة الشركة على الحفاظ على سمعة علامة «جمجوم فارما» التجارية	١٧-١-٢
١٦	المخاطر المتعلقة بالتعاملات المبرمة مع الأطراف ذات العلاقة	١٨-١-٢
١٨	المخاطر المتعلقة بنفسي الأمراض المعدية أو غيرها من المخاوف التي تهدد الصحة العامة، بما في ذلك الانتشار العالمي المستمر لفيروس كورونا (COVID-١٩)	١٩-١-٢
١٨	المخاطر المتعلقة باعتماد الشركة على إدارتها العليا وكبار موظفيها	٢٠-١-٢
١٩	المخاطر المتعلقة بتطبيق الشركة لدليل الحوكمة المُعتمد حديثاً	٢١-١-٢
١٩	المخاطر المتعلقة بخبرة الإدارة المحدودة في إدارة شركة مدرجة في السوق المالية السعودية	٢٢-١-٢
١٩	المخاطر المتعلقة بكفاية التغطية التأمينية	٢٣-١-٢
٢٠	المخاطر المتعلقة بتعطّل نُظم تقنية المعلومات الخاصة بالشركة	٢٤-١-٢
٢٠	المخاطر المتعلقة بدخول الشركة في دعاوى قضائية	٢٥-١-٢
٢١	المخاطر المتعلقة بالزكاة	٢٦-١-٢
٢١	المخاطر المتعلقة باحتمالية سوء تصرف الوكلاء والموزعين خارج المملكة	٢٧-١-٢
٢١	المخاطر المتعلقة بترتيبات التمويل القائمة لدى الشركة	٢٨-١-٢
٢٢	المخاطر المتعلقة بالضمانات البنكية المقدمة لصالح الشركة من قبل المساهمين	٢٩-١-٢
٢٢	المخاطر المتعلقة بملكية أراضي الشركة	٣٠-١-٢
٢٢	المخاطر المتعلقة بتحويل القرض الممنوح من الشركة إلى الشركة التابعة في مصر إلى «أداة تابعة دائمة»	٣١-١-٢

٢٢	المخاطر المتعلقة بالسوق والقطاع والبيئة التنظيمية	٢-٢
٢٢	المخاطر المتعلقة بأثر المخاطر السياسية والاقتصادية على عمليات الشركة	١-٢-٢
٢٣	المخاطر المتعلقة بالعوامل التنافسية المتزايدة في القطاع الذي تعمل فيه الشركة	٢-٢-٢
٢٤	المخاطر المتعلقة بتقلب أسعار صرف العملات	٣-٢-٢
٢٤	المخاطر المتعلقة بنظام المنافسة	٤-٢-٢
٢٤	المخاطر المتعلقة بالتغييرات في الأنظمة والسياسات الحكومية في الأسواق الرئيسية للشركة	٥-٢-٢
٢٥	المخاطر المتعلقة بمتطلبات التوطين ومتطلبات العمالة الأجنبية ومتطلبات نظام العمل الأخرى	٦-٢-٢
٢٦	المخاطر المتعلقة بالتغييرات في أنظمة ولوائح الاستيراد والتصدير	٧-٢-٢
٢٦	المخاطر المتعلقة بفرض رسوم إضافية أو ضرائب جديدة	٨-٢-٢
٢٦	المخاطر المتعلقة بتغيير آلية احتساب الزكاة وضريبة الدخل	٩-٢-٢
٢٧	المخاطر المتعلقة بضريبة القيمة المضافة	١٠-٢-٢

٢٧	المخاطر المتعلقة بأسهم الطرح	٣-٢
٢٧	المخاطر المتعلقة بالسيطرة الفعلية لكبار المساهمين على مصالح الشركة والمساهمين الآخرين	١-٣-٢
٢٧	المخاطر المتعلقة بعدم طرح الأسهم في سوق سابق	٢-٣-٢
٢٧	المخاطر المتعلقة بعمليات البيع والعرض المستقبلية	٣-٣-٢
٢٨	المخاطر المتعلقة بالتقلبات في السعر السوقي للأسهم	٤-٣-٢
٢٨	المخاطر المتعلقة بقدرة الشركة على توزيع الأرباح	٥-٣-٢
٢٨	المخاطر المتعلقة بعدم نشر البحوث أو نشر بحوث سلبية عن الشركة	٦-٣-٢

### ٣- معلومات حول السوق والقطاع ٢٩

٢٩	نظرة عامة على قسم السوق	١-٣
٢٩	مقدمة	١-١-٣
٢٩	منهجية البحث	٢-١-٣
٣٠	أسس وافتراسات التوقعات	٣-١-٣
٣٠	المملكة	٢-٣
٣٠	نظرة عامة على قطاع الاقتصاد الكلي والرعاية الصحية في المملكة	١-٢-٣
٣٣	نظرة عامة على قطاع المستحضرات الصيدلانية	٢-٢-٣
٣٥	فئات المستحضرات الصيدلانية الرئيسية	٣-٢-٣
٤٢	الأسواق الرئيسية الأخرى	٣-٣
٤٢	نظرة عامة على الاقتصاد الكلي وقطاع الرعاية الصحية	١-٣-٣
٥٠	نظرة عامة على القطاع الصيدلاني والفئات الرئيسية	٢-٣-٣
٥٣	الفئات الرئيسية - مستحضرات العيون	٣-٣-٣
٥٦	الفئات الرئيسية - مستحضرات الأمراض الجلدية	٤-٣-٣
٥٩	الفئات الرئيسية - مستحضرات الأمراض العامة المتنوعة	٥-٣-٣
٦٣	الفئات الرئيسية - مستحضرات الجهاز الهضمي	٦-٣-٣
٦٦	الفئات الرئيسية - مستحضرات صحة المستهلك والمكملات الغذائية:	٧-٣-٣



## ٤- الشركة

٧٠

٧٠	لمحة عامة عن الشركة وأشطتها التجارية	١-٤
٧٠	رؤية الشركة ورسالتها	٢-٤
٧٠	الرؤية	١-٢-٤
٧٠	الرسالة	٢-٢-٤
٧١	نقاط القوة والمزايا التنافسية	٣-٤
٧١	شركة رائدة في منطقة الشرق الأوسط وأفريقيا في مجال الأدوية الجينية، تحمل أسماء علامات تجارية شهيرة، وتعمل في أسواق كبيرة ومتنامية، في قطاع ذي حواجز منيعة	١-٣-٤
٧٢	تتمتع الشركة بسجل حافل في مجال البحث والتطوير، يمكنها من العمل على فئات علاجية جديدة واغتنام فرص لم يتم استغلالها من قبل في السوق	٢-٣-٤
٧٢	تتمتع الشركة بمحفظة متنوعة من المستحضرات وتحظى بريادة سوقية في العديد من الفئات العلاجية الرئيسية، مستفيدة من الوعي الكبير بالعلامة التجارية إضافة إلى فعالية عملياتها التجارية	٣-٣-٤
٧٤	تمتّع الشركة بأحدث عمليات التصنيع العالية الكفاءة	٤-٣-٤
٧٤	النتائج المالية الإيجابية التي حققتها الشركة والتي تمهد لآفاق مستقبلية تبشّر بنمو قوي ومستدام	٥-٣-٤
٧٥	الخبرة والكفاءة العالية للفريق الإداري للشركة	٦-٣-٤
٧٥	استراتيجيات الشركة	٤-٤
٧٥	استراتيجية الشركة الخمسية واضحة الأهداف، صممت لجعل الشركة رائدة في منطقة الشرق الأوسط وأفريقيا بحلول عام ٢٠٢٦م من خلال التوسع الانتقائي لتحقيق النمو في الأسواق الرئيسية وتعزيز تواجد الشركة المحلي	١-٤-٤
٧٥	الاستثمار لتوسيع محفظة الشركة من خلال عمليات البحث والتطوير في الفئات العلاجية الحالية والجديدة	٢-٤-٤
٧٦	التوسع في سوق المشتريات الحكومية والمناقصات الإقليمية	٣-٤-٤
٧٦	القيادة الفعّالة للتشغيل وتعزيز الحوكمة	٤-٤-٤
٧٦	تنمية المواهب وتعزيزها والاحتفاظ بها	٥-٤-٤
٧٧	التطورات الرئيسية للشركة منذ تأسيسها	٥-٤
٧٨	لمحة عامة عن الشركة ونمو رأسمالها	٦-٤
٧٨	لمحة عامة	١-٦-٤
٧٩	نمو رأس مال الشركة	٢-٦-٤
٨٢	لمحة عامة على المساهمين	٧-٤
٨٢	يوسف محمد صلاح عبدالعزيز جمجوم	١-٧-٤
٨٢	محمود يوسف محمد صلاح عبدالعزيز جمجوم	٢-٧-٤
٨٢	أحمد يوسف محمد صلاح عبدالعزيز جمجوم	٣-٧-٤
٨٢	وليد يوسف محمد صلاح عبدالعزيز جمجوم	٤-٧-٤
٨٣	محمد يوسف محمد صلاح عبدالعزيز جمجوم	٥-٧-٤
٨٣	سناء يوسف محمد صلاح عبدالعزيز جمجوم	٦-٧-٤
٨٣	الاء يوسف محمد صلاح عبدالعزيز جمجوم	٧-٧-٤
٨٣	الشركات التابعة	٨-٤
٨٤	الجمجوم فارما للصناعات الدوائية	١-٨-٤

٨٥	نظرة عامة على الأنشطة الرئيسية للشركة	٩-٤
٨٦	مؤشرات الأداء الرئيسية	١-٩-٤
٨٦	المستحضرات الدوائية	٢-٩-٤
٨٩	العمليات الفنية والتصنيع	٣-٩-٤
٩٤	العمليات التجارية والمبيعات	٤-٩-٤
٩٥	البحث والتطوير	١٠-٤
٩٨	عمليات الجودة	١١-٤
٩٨	مراقبة الجودة	١-١١-٤
٩٩	ضمان الجودة	٢-١١-٤
٩٩	اليفطة الدوائية	٣-١١-٤
٩٩	الملكية الفكرية	١٢-٤
٩٩	البيئة والصحة والسلامة	١٣-٤
١٠٠	الموظفون	١٤-٤
١٠١	أكاديمية جمجوم فارما	١-١٤-٤
١٠١	استراتيجية السعودية	١٥-٤
١٠٢	الشهادات والجوائز	١٦-٤
١٠٢	أقسام الشركة ومهام الدعم	١٧-٤
١٠٢	مكتب التصنيع العالمي	١-١٧-٤
١٠٤	القسم التجاري	٢-١٧-٤
١٠٤	قسم الموارد البشرية	٣-١٧-٤
١٠٤	قسم الشؤون المالية	٤-١٧-٤
١٠٥	قسم الشؤون القانونية	٥-١٧-٤
١٠٦	الاستراتيجية، وتطوير الأعمال، وعلاقات المستثمرين	٦-١٧-٤
١٠٦	المراجعة الداخلية	٧-١٧-٤
١٠٦	استمرارية الأعمال	٨-١٧-٤

١٠٨	أعضاء مجلس الإدارة وأمين سر المجلس	١-٠
١٠٨	تشكيل مجلس الإدارة	١-١-٠
١٠٩	مسؤوليات مجلس الإدارة	٢-١-٠
١١١	السير الذاتية لأعضاء مجلس الإدارة وأمين سر المجلس	٣-١-٠
١١٦	لجان الشركة ومجلس الإدارة	٢-٠
١١٦	لجنة المراجعة	١-٢-٠
١٢٠	لجنة الترشيحات والمكافآت	٢-٢-٠
١٢٣	اللجنة التنفيذية	٣-٢-٠
١٢٥	الإدارة العليا	٣-٠
١٢٥	لمحة عامة على الإدارة العليا	١-٣-٠
١٢٦	السير الذاتية لكبار التنفيذيين	٢-٣-٠
١٣٤	مكافآت أعضاء مجلس الإدارة وكبار التنفيذيين	٤-٠
١٣٥	عقود العمل مع أعضاء مجلس الإدارة وكبار التنفيذيين	٥-٠
١٣٥	عقود العمل مع أعضاء مجلس الإدارة	١-٥-٠
١٣٥	عقود العمل مع كبار التنفيذيين	٢-٥-٠
١٣٦	حوكمة الشركة	٦-٠
١٣٦	نظرة عامة	١-٦-٠
١٣٦	المتطلبات الرئيسية لحوكمة الشركة	٢-٦-٠
١٣٦	نظام الحوكمة الخاص بالشركة واللوائح الداخلية	٣-٦-٠
١٣٧	الامتثال بأحكام لائحة حوكمة الشركات	٤-٦-٠
١٣٨	تعارض المصالح	٧-٠
١٣٨	المصالح المباشرة وغير المباشرة لأعضاء مجلس الإدارة وأمين سر مجلس الإدارة والإدارة التنفيذية	٨-٠

## ٦- مناقشة وتحليل الإدارة للوضع المالي ونتائج العمليات

١٤١	المقدمة	١-٦
١٤٢	إقرار أعضاء مجلس الإدارة بخصوص المعلومات المالية	٢-٦
١٤٣	نظرة عامة عن الشركة	٣-٦
١٤٤	العوامل الرئيسية المؤثرة على أداء المجموعة وعملياتها	٤-٦
١٤٤	١-٤-٦ تأثير جائحة كوفيد-١٩ على الأعمال	
١٤٥	٢-٤-٦ المخاطر المتعلقة بسلسلة التوريد الخاصة بالشركة	
١٤٥	٣-٤-٦ المخاطر المتعلقة بانحصار مبيعات الشركة في عدد محدود من الموزعين	
١٤٥	٤-٤-٦ المخاطر المتعلقة بأثر ازدياد التكاليف والمصاريف التشغيلية لأعمال الشركة	
١٤٥	٥-٤-٦ المخاطر المتعلقة بتقلب أسعار صرف العملات	
١٤٦	٦-٤-٦ المخاطر المتصلة بالتغيرات في أنظمة ولوائح الاستيراد/ التصدير	
١٤٦	٧-٤-٦ المخاطر المتعلقة بتغيير آلية احتساب الزكاة وضريبة الدخل	
١٤٦	٥-٦ أسس الإعداد وملخص لأهم السياسات المحاسبية	
١٤٦	١-٥-٦ أسس الإعداد	
١٤٩	٢-٥-٦ السياسات المحاسبية الهامة	
١٥٩	٣-٥-٦ المعايير الجديدة والتعديلات والمعايير الصادرة غير سارية المفعول بعد	
١٦٠	٦-٦ ملخص المعلومات المالية ومؤشرات الأداء الرئيسية	
١٦٢	٧-٦ نتائج العمليات للسنوات المالية المنتهية في ٣١ ديسمبر ٢٠١٩م و ٢٠٢٠م و ٢٠٢١م	
١٦٢	١-٧-٦ قوائم الدخل الموحدة	
١٨٣	٢-٧-٦ قوائم المركز المالي الموحدة	
٢٠٣	٣-٧-٦ قوائم التدفقات النقدية الموحدة	
٢٠٥	٨-٦ نتائج العمليات لفترة الستة أشهر المنتهية في ٣٠ يونيو ٢٠٢١م و ٢٠٢٢م	
٢٠٥	١-٨-٦ قوائم الدخل الموحدة	
٢١٨	٢-٨-٦ قوائم المركز المالي الموحدة	
٢٣٤	٩-٦ مناقشة الإدارة وتحليلها للمركز المالي ونتائج عمليات شركة جمجوم فارما للصناعات الدوائية	
٢٣٤	١-٩-٦ بيانات دخل شركة الجمجوم فارما للصناعات الدوائية للفترة المنتهية في ٣١ ديسمبر ٢٠١٩م و ٢٠٢٠م و ٢٠٢١م	
٢٣٨	٢-٩-٦ قوائم المركز المالي لشركة الجمجوم فارما للصناعات الدوائية كما في ٣١ ديسمبر ٢٠١٩م و ٢٠٢٠م و ٢٠٢١م	
٢٤١	٣-٩-٦ قوائم التدفقات النقدية لشركة الجمجوم فارما للصناعات الدوائية للفترة المنتهية في ٣١ ديسمبر ٢٠١٩م و ٢٠٢٠م و ٢٠٢١م	
٢٤٢	٤-٩-٦ بيانات الدخل لشركة الجمجوم فارما للصناعات الدوائية لفترة الستة أشهر المنتهية في ٣٠ يونيو ٢٠٢١م و ٢٠٢٢م	
٢٤٥	٥-٩-٦ قوائم المركز المالي لشركة الجمجوم فارما للصناعات الدوائية كما في ٣١ ديسمبر ٢٠٢١م و ٣٠ يونيو ٢٠٢٢م	
٢٤٧	٦-٩-٦ قوائم التدفقات النقدية لشركة الجمجوم فارما للصناعات الدوائية للفترة المنتهية في ٣١ ديسمبر ٢٠٢١م و ٣٠ يونيو ٢٠٢٢م	

## ٧- سياسة توزيع الأرباح

٢٥١	٨- استخدام متحصلات الطرح
٢٥٢	٩- رسملة رأس مال الشركة والمديونية
٢٥٣	١٠- إفادة الخبراء
٢٥٤	١١- الإقرارات
٢٥٨	١٢- المعلومات القانونية
٢٥٨	١-١٢ الإقرارات المتعلقة بالمعلومات القانونية
٢٥٨	٢-١٢ الشركة
٢٥٨	٣-١٢ هيكل ملكية الأسهم
٢٥٩	٤-١٢ الشركات التابعة
٢٥٩	٥-١٢ الموافقات والتراخيص والشهادات الحكومية
٢٦٣	٦-١٢ الاتفاقيات الجوهرية
٢٦٣	١-٦-١٢ العقود المبرمة مع الموزعين الرئيسيين
٢٦٧	٢-٦-١٢ العقود المبرمة مع الموردين الرئيسيين
٢٧٠	٣-٦-١٢ عقود الإيجار
٢٧٢	٧-١٢ العقارات المملوكة من قبل الشركة وشركاتها التابعة
٢٧٢	٨-١٢ المعاملات والعقود مع الأطراف ذات العلاقة
٢٧٤	٩-١٢ التسهيلات الائتمانية والقروض
٢٧٥	١٠-١٢ التأمين
٢٧٦	١١-١٢ الملكية الفكرية
٢٧٦	١-١١-١٢ العلامات التجارية
٢٧٨	٢-١١-١٢ حقوق الملكية الفكرية الأخرى
٢٧٨	١٢-١٢ التقاضي
٢٧٨	١٣-١٢ الوضع الزكوي والضريبي
٢٧٨	١-١٣-١٢ الزكاة
٢٧٨	٢-١٣-١٢ ضريبة القيمة المضافة

٢٧٩	ملخص النظام الأساسي	١٤-١٢
٢٧٩	١-١٤-١٢ تأسيس الشركة	
٢٧٩	٢-١٤-١٢ اسم الشركة	
٢٧٩	٣-١٤-١٢ أغراض الشركة	
٢٨٠	٤-١٤-١٢ المشاركة والتملك في الشركات	
٢٨٠	٥-١٤-١٢ مدة الشركة	
٢٨٠	٦-١٤-١٢ المركز الرئيسي للشركة	
٢٨٠	٧-١٤-١٢ رأس المال	
٢٨٠	٨-١٤-١٢ الاكتتاب في الأسهم	
٢٨٠	٩-١٤-١٢ الأسهم الممتازة	
٢٨٠	١٠-١٤-١٢ بيع الأسهم غير المستوفاة القيمة	
٢٨١	١١-١٤-١٢ إصدار الأسهم	
٢٨١	١٢-١٤-١٢ تداول الأسهم	
٢٨١	١٣-١٤-١٢ سجل المساهمين	
٢٨١	١٤-١٤-١٢ زيادة رأس المال	
٢٨٢	١٥-١٤-١٢ تخفيض رأس المال	
٢٨٢	١٦-١٤-١٢ إصدار السندات	
٢٨٢	١٧-١٤-١٢ تشكيل مجلس الإدارة	
٢٨٢	١٨-١٤-١٢ انتهاء عضوية المجلس	
٢٨٢	١٩-١٤-١٢ المركز شاغر في المجلس	
٢٨٢	٢٠-١٤-١٢ صلاحيات مجلس الإدارة	
٢٨٣	٢١-١٤-١٢ مكافأة أعضاء مجلس الإدارة	
٢٨٣	٢٢-١٤-١٢ صلاحيات الرئيس والنائب والعضو المنتدب والرئيس التنفيذي وأمين السر	
٢٨٤	٢٣-١٤-١٢ اجتماعات مجلس الإدارة	
٢٨٤	٢٤-١٤-١٢ نصاب الاجتماعات والقرارات	
٢٨٥	٢٥-١٤-١٢ مداوالات المجلس	
٢٨٥	٢٦-١٤-١٢ جمعيات المساهمين	
٢٨٥	٢٧-١٤-١٢ اختصاصات الجمعية التحويلية (التحول)	
٢٨٥	٢٨-١٤-١٢ اختصاصات الجمعية العامة العادية	
٢٨٥	٢٩-١٤-١٢ دعوة الجمعيات	
٢٨٥	٣٠-١٤-١٢ سجل حضور الجمعيات	
٢٨٥	٣١-١٤-١٢ نصاب الجمعية العامة العادية	
٢٨٦	٣٢-١٤-١٢ اختصاصات الجمعية العامة غير العادية	
٢٨٦	٣٣-١٤-١٢ نصاب الجمعية العامة غير العادية	
٢٨٦	٣٤-١٤-١٢ التصويت في الجمعيات	
٢٨٦	٣٥-١٤-١٢ قرارات الجمعيات	
٢٨٦	٣٦-١٤-١٢ المناقشة في الجمعيات	
٢٨٦	٣٧-١٤-١٢ رئاسة الجمعيات وإعداد المحاضر	
٢٨٦	٣٨-١٤-١٢ شراء الشركة لأسهمها	
٢٨٧	٣٩-١٤-١٢ ارتهان أسهم الشركة	
٢٨٧	٤٠-١٤-١٢ بيع الشركة لأسهمها	
٢٨٧	٤١-١٤-١٢ اللجان	
٢٨٨	٤٢-١٤-١٢ لجنة المراجعة	
٢٨٨	٤٣-١٤-١٢ اختصاصات لجنة المراجعة	

٢٨٨	٤٤-١٤-١٢	تقارير لجنة المراجعة
٢٨٨	٤٥-١٤-١٢	مراجع الحسابات
٢٨٨	٤٦-١٤-١٢	صلاحيات مراجع الحسابات
٢٨٨	٤٧-١٤-١٢	حسابات الشركة وتوزيع الأرباح
٢٨٩	٤٨-١٤-١٢	توزيع الأرباح
٢٨٩	٤٩-١٤-١٢	استحقاق الأرباح
٢٨٩	٥٠-١٤-١٢	توزيع الأرباح للأسهم الممتازة
٢٨٩	٥١-١٤-١٢	خسائر الشركة
٢٩٠	٥٢-١٤-١٢	المنازعات
٢٩٠	٥٣-١٤-١٢	حل الشركة وتصفيتها
٢٩٠	٥٤-١٤-١٢	أحكام ختامية

## ٢٩٠ ١٥-١٢ وصف الأسهم

٢٩٠	١-١٥-١٢	رأس مال الشركة
٢٩٠	٢-١٥-١٢	الأسهم الممتازة
٢٩٠	٣-١٥-١٢	إصدار الأسهم
٢٩١	٤-١٥-١٢	حقوق حملة الأسهم العادية
٢٩١	٥-١٥-١٢	شراء الشركة لأسهمها
٢٩٢	٦-١٥-١٢	ارتهان أسهم الشركة
٢٩٢	٧-١٥-١٢	بيع الشركة لأسهمها
٢٩٢	٨-١٥-١٢	الجمعيات العامة
٢٩٣	٩-١٥-١٢	حقوق التصويت
٢٩٣	١٠-١٥-١٢	حل الشركة وتصفيتها
٢٩٣	١١-١٥-١٢	تغيير حقوق المساهمين

## ٢٩٤ ١٣- التعهد بتغطية الطرح

٢٩٤	١-١٣	متعهدي التغطية
٢٩٤	٢-١٣	ملخص اتفاقية التعهد بالتغطية

## ٢٩٦ ١٤- تكاليف التعهد بالتغطية

## ٢٩٧ ١٥- المصاريف

## ٢٩٨ ١٦- تعهدات الشركة فيما بعد الإدراج

٣٠٠

١٨- شروط وأحكام الاكتتاب

٣٠٠	الاكتتاب في أسهم الطرح	١-١٨
٣٠٠	بناء سجل الأوامر للفئات المشاركة	٢-١٨
٣٠١	الاكتتاب من قبل المكتتبين الأفراد	٣-١٨
٣٠٣	التخصيص ورد الفائض	٤-١٨
٣٠٣	تخصيص أسهم الطرح للفئات المشاركة	١-٤-١٨
٣٠٣	تخصيص أسهم الطرح للمكتتبين الأفراد	٢-٤-١٨
٣٠٤	الحالات التي يجوز فيها تعليق الإدراج أو إلغائه	٥-١٨
٣٠٤	صلاحية تعليق أو إلغاء الإدراج	١-٥-١٨
٣٠٤	الإلغاء الاختياري للإدراج	٢-٥-١٨
٣٠٥	التعليق المؤقت للتداول	٣-٥-١٨
٣٠٥	رفع التعليق	٤-٥-١٨
٣٠٥	إدراج أوراق مالية سبق إلغاء إدراجها	٥-٥-١٨
٣٠٦	الموافقات والقرارات التي سيتم بموجبها طرح الأسهم وإدراجها	٦-١٨
٣٠٦	فترة الحظر	٧-١٨
٣٠٦	إقرارات المكتتبين	٨-١٨
٣٠٦	سجل الأسهم وترتيبات التعامل	٩-١٨
٣٠٦	السوق المالية السعودية	١٠-١٨
٣٠٧	تداول أسهم الشركة	١١-١٨
٣٠٧	أحكام متفرقة	١٢-١٨

٣٠٨

١٩- المستندات المتاحة للمعاينة

٣٠٩

٢٠- القوائم المالية وتقرير مراجع الحسابات المستقل حولها



## فهرس الجداول

هـ	الجدول رقم (١): أعضاء مجلس إدارة الشركة
ل	الجدول رقم (٢): كبار المساهمين ونسبة ملكيتهم في الشركة قبل وبعد الطرح
ع	الجدول رقم (٣): الجدول الزمني المتوقع للطرح
ق	الجدول رقم (٤): التطورات الرئيسية للشركة منذ تأسيسها
م	الجدول رقم (٥): ملخص المعلومات المالية من الربح أو الخسارة والدخل الشامل الآخر للسنوات المالية المنتهية في ٣١ ديسمبر ٢٠١٩م و ٢٠٢٠م و ٢٠٢١م وقائمة الربح أو الخسارة والدخل الشامل الآخر الأولية الموحدة الموجزة (مفحوصة) لفترة الستة أشهر المنتهية في ٣٠ يونيو ٢٠٢١م و ٣٠ يونيو ٢٠٢٢م
ن	الجدول رقم (٦): ملخص المعلومات المالية من قائمة المركز المالي الموحدة للسنوات المنتهية في ٣١ ديسمبر ٢٠١٩م و ٢٠٢٠م و ٢٠٢١م وقائمة المركز المالي الموحدة المفحوصة كما في ٣٠ يونيو ٢٠٢٢م
هـ	الجدول رقم (٧): ملخص المعلومات المالية من قائمة التدفقات النقدية المراجعة للسنوات المنتهية في ٣١ ديسمبر ٢٠١٩م و ٣١ ديسمبر ٢٠٢٠م و ٣١ ديسمبر ٢٠٢١م وقائمة التدفقات النقدية الأولية الموحدة المفحوصة لفترة الستة أشهر المنتهية في ٣٠ يونيو ٢٠٢٢م
ز	الجدول رقم (٨): قائمة الربح أو الخسارة والدخل الشامل الآخر الموحدة للسنوات المالية المنتهية في ٣١ ديسمبر ٢٠١٩م و ٢٠٢٠م و ٢٠٢١م
ح	الجدول رقم (٩): قائمة المركز المالي الموحدة كما في ٣١ ديسمبر ٢٠١٩م و ٢٠٢٠م و ٢٠٢١م
ط	الجدول رقم (١٠): قائمة التدفقات النقدية للسنوات المنتهية في ٣١ ديسمبر ٢٠١٩م و ٣١ ديسمبر ٢٠٢٠م و ٣١ ديسمبر ٢٠٢١م
ي	الجدول رقم (١١): قائمة الربح أو الخسارة والدخل الشامل الآخر الموحدة لفترة الستة أشهر المنتهية في ٣٠ يونيو ٢٠٢١م و ٣٠ يونيو ٢٠٢٢م
ب	الجدول رقم (١٢): قائمة المركز المالي الموحدة كما في ٣١ ديسمبر ٢٠٢١م و ٣٠ يونيو ٢٠٢٢م
ج	الجدول رقم (١٣): قائمة التدفقات النقدية لفترة الستة أشهر المنتهية في ٣٠ يونيو ٢٠٢١م و ٣٠ يونيو ٢٠٢٢م
د	الجدول رقم (١٤): مؤشرات الأداء الرئيسية للسنوات المالية المنتهية في ٣١ ديسمبر ٢٠١٩م و ٢٠٢٠م و ٢٠٢١م والفترة المنتهية في ٣٠ يونيو ٢٠٢٢م
ذ	الجدول رقم (١-٣): المؤشرات الرئيسية للاقتصاديات الكلية في السعودية، ٢٠١٩م و ٢٠٢٢م و ٢٠٢٦م
ر	الجدول رقم (٢-٣): المؤشرات الديموغرافية الرئيسية في المملكة ٢٠١٩م - ٢٠٢٢م و ٢٠٢٦م
ز	الجدول رقم (٣-٣): مؤشرات الرعاية الصحية الرئيسية في المملكة - ٢٠١٩م و ٢٠٢٢م و ٢٠٢٦م
ح	الجدول رقم (٤-٣): حجم سوق المستحضرات الصيدلانية في المملكة - ٢٠١٩م و ٢٠٢٢م و ٢٠٢٦م
ط	الجدول رقم (٥-٣): نظرة عامة على سوق مستحضرات العيون في المملكة - ٢٠١٩م و ٢٠٢٢م و ٢٠٢٦م
ي	الجدول رقم (٦-٣): البيئة التنافسية لمستحضرات العيون في المملكة ٢٠٢١م
ب	الجدول رقم (٧-٣): نظرة عامة على سوق مستحضرات الأمراض الجلدية في المملكة - ٢٠١٩م و ٢٠٢٢م و ٢٠٢٦م
ج	الجدول رقم (٨-٣): البيئة التنافسية لمستحضرات الأمراض الجلدية في المملكة، ٢٠٢١م
د	الجدول رقم (٩-٣): نظرة عامة على سوق مستحضرات الأمراض العامة المتنوعة في المملكة - ٢٠١٩م و ٢٠٢٢م و ٢٠٢٦م
ذ	الجدول رقم (١٠-٣): المشهد التنافسي لمستحضرات الأمراض العامة المتنوعة، ٢٠٢١م
ر	الجدول رقم (١١-٣): نظرة عامة على سوق مستحضرات الجهاز الهضمي في المملكة - ٢٠١٩م و ٢٠٢٢م و ٢٠٢٦م
ز	الجدول رقم (١٢-٣): البيئة التنافسية لمستحضرات الجهاز الهضمي في المملكة، ٢٠٢١م
ح	الجدول رقم (١٣-٣): نظرة عامة على سوق مستحضرات صحة المستهلك والمكملات الغذائية - ٢٠١٩م و ٢٠٢٢م و ٢٠٢٦م
ط	الجدول رقم (١٤-٣): البيئة التنافسية لمستحضرات صحة المستهلك والمكملات الغذائية، ٢٠٢١م
ي	الجدول رقم (١٥-٣): مؤشرات الاقتصاد الكلي الرئيسية، مصر - ٢٠١٩م - ٢٠٢٢م و ٢٠٢٦م
ب	الجدول رقم (١٦-٣): المؤشرات الديموغرافية الرئيسية، مصر - ٢٠١٩م - ٢٠٢٢م و ٢٠٢٦م
ج	الجدول رقم (١٧-٣): مؤشرات الرعاية الصحية الرئيسية، مصر - ٢٠١٩م - ٢٠٢٢م و ٢٠٢٦م

٤٥	الجدول رقم (١٨-٣): مؤشرات الاقتصاد الكلي الرئيسية في العراق - ٢٠١٩ و ٢٠٢٢ و ٢٠٢٦م
٤٦	الجدول رقم (١٩-٣): المؤشرات الديموغرافية الرئيسية في العراق - ٢٠١٩ و ٢٠٢٢ و ٢٠٢٦م
٤٧	الجدول رقم (٢٠-٣): مؤشرات الرعاية الصحية الرئيسية في العراق - ٢٠١٩ و ٢٠٢٢ و ٢٠٢٦م
٤٨	الجدول رقم (٢١-٣): المؤشرات الكلي الرئيسية في الإمارات العربية المتحدة - ٢٠١٩ و ٢٠٢٢ و ٢٠٢٦م
٤٨	الجدول رقم (٢٢-٣): المؤشرات الديموغرافية الرئيسية في الإمارات العربية المتحدة - ٢٠١٩ و ٢٠٢٢ و ٢٠٢٦م
٤٩	الجدول رقم (٢٣-٣): مؤشرات الرعاية الصحية الرئيسية في الإمارات العربية المتحدة - ٢٠١٩ و ٢٠٢٢ و ٢٠٢٦م
٥١	الجدول رقم (٢٤-٣): حجم سوق الأدوية الإجمالي مصر - ٢٠١٩ و ٢٠٢٢ و ٢٠٢٦م
٥٢	الجدول رقم (٢٥-٣): إجمالي الإنفاق على المستحضرات، العراق - ٢٠١٩ و ٢٠٢٠ و ٢٠٢١ و ٢٠٢٢ و ٢٠٢٦م
٥٣	الجدول رقم (٢٦-٣): إجمالي حجم سوق الأدوية، الإمارات العربية المتحدة - ٢٠١٩ و ٢٠٢٠ و ٢٠٢١ و ٢٠٢٢ و ٢٠٢٦م
٥٤	الجدول رقم (٢٧-٣): حجم سوق مستحضرات العيون، مصر - ٢٠١٩ و ٢٠٢٢ و ٢٠٢٦م
٥٤	الجدول رقم (٢٨-٣): البيئة التنافسية لمستحضرات العيون، ٢٠٢١م
٥٥	الجدول رقم (٢٩-٣): حجم سوق مستحضرات العيون، العراق - ٢٠١٩ و ٢٠٢٢ و ٢٠٢٦م
٥٥	الجدول رقم (٣٠-٣): المشهد التنافسي لمستحضرات العيون، العراق - ٢٠٢١م
٥٦	الجدول رقم (٣١-٣): حجم سوق مستحضرات العيون، الإمارات العربية المتحدة - ٢٠١٩ و ٢٠٢٢ و ٢٠٢٦م
٥٦	الجدول رقم (٣٢-٣): المشهد التنافسي لمستحضرات العيون الإمارات العربية المتحدة، ٢٠٢١م
٥٧	الجدول رقم (٣٣-٣): حجم سوق مستحضرات الأمراض الجلدية، مصر - ٢٠١٩ و ٢٠٢٢ و ٢٠٢٦م
٥٧	الجدول رقم (٣٤-٣): المشهد التنافسي لمستحضرات الأمراض الجلدية، مصر - ٢٠٢١م
٥٨	الجدول رقم (٣٥-٣): حجم سوق مستحضرات الأمراض الجلدية، العراق - ٢٠١٩ و ٢٠٢٢ و ٢٠٢٦م
٥٨	الجدول رقم (٣٦-٣): المشهد التنافسي لمستحضرات الأمراض الجلدية، العراق - ٢٠٢١م
٥٩	الجدول رقم (٣٧-٣): حجم سوق مستحضرات الأمراض الجلدية، الإمارات العربية المتحدة، ٢٠١٩ - ٢٠٢٢ و ٢٠٢٦م
٥٩	الجدول رقم (٣٨-٣): المشهد التنافسي لمستحضرات الأمراض الجلدية، الإمارات العربية المتحدة - ٢٠٢١م
٦٠	الجدول رقم (٣٩-٣): حجم سوق الأدوية العامة، مصر - ٢٠١٩ و ٢٠٢٢ و ٢٠٢٦م
٦٠	الجدول رقم (٤٠-٣): المشهد التنافسي لمستحضرات الأمراض العامة المتنوعة، مصر - ٢٠٢١م
٦١	الجدول رقم (٤١-٣): حجم سوق الأدوية العامة، العراق - ٢٠١٩ و ٢٠٢٢ و ٢٠٢٦م
٦١	الجدول رقم (٤٢-٣): المشهد التنافسي لمستحضرات الأمراض العامة المتنوعة، العراق - ٢٠٢١م
٦٢	الجدول رقم (٤٣-٣): حجم سوق الأدوية العامة، الإمارات العربية المتحدة - ٢٠١٩ و ٢٠٢٢ و ٢٠٢٦م
٦٢	الجدول رقم (٤٤-٣): المشهد التنافسي لمستحضرات الأمراض العامة المتنوعة، الإمارات العربية المتحدة - ٢٠٢١م
٦٣	الجدول رقم (٤٥-٣): حجم سوق مستحضرات الجهاز الهضمي، مصر، ٢٠١٩ - ٢٠٢٢ و ٢٠٢٦م
٦٣	الجدول رقم (٤٦-٣): المشهد التنافسي لمستحضرات الجهاز الهضمي، مصر - ٢٠٢١م
٦٤	الجدول رقم (٤٧-٣): حجم سوق مستحضرات الجهاز الهضمي، العراق، ٢٠١٩ - ٢٠٢٢ و ٢٠٢٦م
٦٤	الجدول رقم (٤٨-٣): المشهد التنافسي لمستحضرات الجهاز الهضمي، العراق - ٢٠٢١م
٦٥	الجدول رقم (٤٩-٣): حجم سوق مستحضرات الجهاز الهضمي، الإمارات العربية المتحدة، ٢٠١٩ - ٢٠٢٢ و ٢٠٢٦م
٦٥	الجدول رقم (٥٠-٣): المشهد التنافسي لمستحضرات الجهاز الهضمي، الإمارات العربية المتحدة - ٢٠٢١م
٦٦	الجدول رقم (٥١-٣): حجم سوق مستحضرات صحة المستهلك والمكملات الغذائية، مصر - ٢٠١٩ - ٢٠٢٢ و ٢٠٢٦م
٦٦	الجدول رقم (٥٢-٣): المناظر الطبيعية التنافسية لمستحضرات صحة المستهلك والمكملات الغذائية، مصر - ٢٠٢١م

٦٧	الجدول رقم (٥٣-٣): حجم سوق مستحضرات صحة المستهلك والمكملات الغذائية، العراق - ٢٠١٩م - ٢٠٢٢م و٢٠٢٦م
٦٧	الجدول رقم (٥٤-٣): المشهد التنافسي لمستحضرات صحة المستهلك والمكملات الغذائية، العراق - ٢٠٢١م
٦٨	الجدول رقم (٥٥-٣): حجم سوق مستحضرات صحة المستهلك والمكملات الغذائية - الإمارات العربية المتحدة ٢٠١٩م و٢٠٢٠م و٢٠٢١م و٢٠٢٢م و٢٠٢٦م
٦٩	الجدول رقم (٥٦-٣): المناظر الطبيعية التنافسية لمستحضرات صحة المستهلك والمكملات الغذائية، الإمارات العربية المتحدة - ٢٠٢١م
٧٧	الجدول رقم (١-٤): التطورات الرئيسية للشركة منذ تأسيسها
٧٩	الجدول رقم (٢-٤): هيكل ملكية الشركة قبل وبعد الطرح
٧٩	الجدول رقم (٣-٤): هيكل ملكية الشركة عند التأسيس
٨٠	الجدول رقم (٤-٤): هيكل ملكية الشركة في تاريخ ١٤٢٦/٠٦/٠٥هـ (الموافق ٢٠٠٥/٠٧/١١م)
٨٠	الجدول رقم (٥-٤): هيكل ملكية الشركة في تاريخ ١٤٢٨/١١/١٧هـ (الموافق ٢٠٠٧/١١/٢٧م)
٨٠	الجدول رقم (٦-٤): هيكل ملكية الشركة في تاريخ ١٤٢٨/١١/١٧هـ (الموافق ٢٠٠٧/١١/٢٧م)
٨١	الجدول رقم (٧-٤): هيكل ملكية الشركة في تاريخ ١٤٣٣/٠٦/٠٩هـ (الموافق ٢٠١٢/٠٤/٣٠م)
٨١	الجدول رقم (٨-٤): هيكل ملكية الشركة في تاريخ ١٤٣٤/١١/٠٩هـ (الموافق ٢٠١٣/٠١/٢١م)
٨٢	الجدول رقم (٩-٤): هيكل ملكية الشركة كما في تاريخ هذه النشرة
٨٣	الجدول رقم (١٠-٤): إجمالي قيمة أصول وصافي الأرباح الشركة وشركاتها التابعة للسنوات المالية ٢٠١٩م، ٢٠٢٠م، و٢٠٢١م وفترة الستة أشهر المنتهية بتاريخ ٣٠ يونيو ٢٠٢٢م
٨٤	الجدول رقم (١١-٤): هيكل ملكية شركة الجمجوم فارما للصناعات الدوائية، كما في تاريخ هذه النشرة
٨٤	الجدول رقم (١٢-٤): هيكل ملكية شركة جمجوم فارما المحدودة، كما في تاريخ هذه النشرة
٨٥	الجدول رقم (١٣-٤): هيكل ملكية شركة الجمجوم فارما للتوكيلات التجارية، كما في تاريخ هذه النشرة
٨٦	الجدول رقم (١٤-٤): مؤشرات الأداء الرئيسية للشركة
٨٦	الجدول رقم (١٥-٤): فئات المنتجات التي توفرها الشركة كما في ٣٠ يونيو ٢٠٢٢م
٩٠	الجدول رقم (١٦-٤): أكبر عشرة موردين رئيسيين للشركة من حيث قيمة المشتريات كما في ٣٠ يونيو ٢٠٢٢م:
٩٤	الجدول رقم (١٧-٤): نظرة عامة عن أنشطة الشركة في الأسواق الرئيسية
٩٤	الجدول رقم (١٨-٤): العلامات التجارية المعروضة في الأسواق الرئيسية والمبيعات المحققة فيها
٩٥	الجدول رقم (١٩-٤): أكبر عشرة موزعين رئيسيين للشركة للسنة المالية بناءً على نسبتهم من الإيرادات المحصلة ٢٠٢١م
٩٥	الجدول رقم (٢٠-٤): أكبر عشرة موزعين رئيسيين للشركة بناءً على نسبتهم من الإيرادات المحصلة لفترة الستة أشهر المنتهية في ٣٠ يونيو ٢٠٢٢م
١٠٠	الجدول رقم (٢١-٤): نظرة عامة على موظفي الشركة
١٠٧	الجدول رقم (١-٥): هيكل الملكية المباشرة في الشركة قبل الطرح وبعده
١٠٨	الجدول رقم (٢-٥): أعضاء مجلس إدارة الشركة
١١٨	الجدول رقم (٣-٥): أعضاء لجنة المراجعة
١٢١	الجدول رقم (٤-٥): أعضاء لجنة الترشيحات والمكافآت
١٢٤	الجدول رقم (٥-٥): أعضاء اللجنة التنفيذية
١٢٥	الجدول رقم (٦-٥): تفاصيل الإدارة العليا
١٣٤	الجدول رقم (٧-٥): مكافآت أعضاء مجلس الإدارة وكبار التنفيذيين
١٣٥	الجدول رقم (٨-٥): ملخص عقود العمل المبرمة مع أعضاء مجلس الإدارة
١٣٥	الجدول رقم (٩-٥): ملخص عقود العمل المبرمة مع أعضاء الإدارة العليا للشركة
١٣٩	الجدول رقم (١٠-٥): تفاصيل الاتفاقيات والتعاملات مع الأطراف ذات العلاقة التي لأعضاء مجلس الإدارة مصلحة فيها

الجدول رقم (١-٦): مساهمة الشركات التابعة في إجمالي الإيرادات للسنوات المالية المنتهية في ٣١ ديسمبر ٢٠١٩ و ٢٠٢٠ و ٢٠٢١ والستة أشهر المنتهية في ٣٠ يونيو ٢٠٢٢	١٤٤
الجدول رقم (٢-٦): ملخص المعلومات المالية من الربح أو الخسارة والدخل الشامل الآخر للسنوات المالية المنتهية في ٣١ ديسمبر ٢٠١٩ و ٢٠٢٠ و ٢٠٢١ وقائمة الربح أو الخسارة والدخل الشامل الآخر الأولية الموحدة الموجزة (مفحوصة) لفترة الستة أشهر المنتهية في ٣٠ يونيو ٢٠٢١ و ٣٠ يونيو ٢٠٢٢	١٦٠
الجدول رقم (٣-٦): ملخص المعلومات المالية من قائمة المركز المالي الموحدة للسنوات المنتهية في ٣١ ديسمبر ٢٠١٩ و ٢٠٢٠ و ٢٠٢١ وقائمة المركز المالي الموحدة المفحوصة كما في ٣٠ يونيو ٢٠٢٢	١٦٠
الجدول رقم (٤-٦): ملخص المعلومات المالية من قائمة التدفقات النقدية المراجعة للسنوات المنتهية في ٣١ ديسمبر ٢٠١٩ و ٣١ ديسمبر ٢٠٢٠ و ٣١ ديسمبر ٢٠٢١ و قائمة التدفقات النقدية الأولية الموحدة المفحوصة لفترة الستة أشهر المنتهية في ٣٠ يونيو ٢٠٢٢	١٦١
الجدول رقم (٥-٦): مؤشرات الأداء الرئيسية للسنوات المالية المنتهية في ٣١ ديسمبر ٢٠١٩ و ٢٠٢٠ و ٢٠٢١ والفترة المنتهية في ٣٠ يونيو ٢٠٢٢	١٦١
الجدول رقم (٦-٦): قائمة الربح أو الخسارة والدخل الشامل الآخر الموحدة للسنوات المالية المنتهية في ٣١ ديسمبر ٢٠١٩ و ٢٠٢٠ و ٢٠٢١	١٦٢
الجدول رقم (٧-٦): الإيرادات حسب فئة المستحضر للسنوات المالية المنتهية في ٣١ ديسمبر ٢٠١٩ و ٢٠٢٠ و ٢٠٢١	١٦٦
الجدول رقم (٨-٦): إجمالي الربح حسب فئة المنتج للسنوات المالية المنتهية في ٣١ ديسمبر ٢٠١٩ و ٢٠٢٠ و ٢٠٢١	١٦٩
الجدول رقم (٩-٦): الإيرادات حسب قناة التوزيع للسنوات المالية المنتهية في ٣١ ديسمبر ٢٠١٩ و ٢٠٢٠ و ٢٠٢١	١٧٢
الجدول رقم (١٠-٦): تكلفة الإيرادات للسنوات المالية المنتهية في ٣١ ديسمبر ٢٠١٩ و ٢٠٢٠ و ٢٠٢١	١٧٣
الجدول رقم (١١-٦): مصروفات البيع والتوزيع للسنوات المالية المنتهية في ٣١ ديسمبر ٢٠١٩ و ٢٠٢٠ و ٢٠٢١	١٧٦
الجدول رقم (١٢-٦): المصروفات العمومية والإدارية للسنوات المالية المنتهية في ٣١ ديسمبر ٢٠١٩ و ٢٠٢٠ و ٢٠٢١	١٧٨
الجدول رقم (١٣-٦): مصروفات البحث والتطوير للسنوات المالية المنتهية في ٣١ ديسمبر ٢٠١٩ و ٢٠٢٠ و ٢٠٢١	١٨٠
الجدول رقم (١٤-٦): الإيرادات الأخرى، بالصافي للسنوات المالية المنتهية في ٣١ ديسمبر ٢٠١٩ و ٢٠٢٠ و ٢٠٢١	١٨١
الجدول رقم (١٥-٦): إيرادات / أعباء / تمويلية، بالصافي للسنوات المالية المنتهية في ٣١ ديسمبر ٢٠١٩ و ٢٠٢٠ و ٢٠٢١	١٨٢
الجدول رقم (١٦-٦): قائمة المركز المالي الموحدة كما في ٣١ ديسمبر ٢٠١٩ و ٢٠٢٠ و ٢٠٢١	١٨٣
الجدول رقم (١٧-٦): القائمة الموحدة للموجودات غير المتداولة كما في ٣١ ديسمبر ٢٠١٩ و ٢٠٢٠ و ٢٠٢١	١٨٤
الجدول رقم (١٨-٦): صافي القيمة الدفترية للممتلكات والآلات ومعدات كما في ٣١ ديسمبر ٢٠١٩ و ٢٠٢٠ و ٢٠٢١	١٨٥
الجدول رقم (١٩-٦): إضافات الممتلكات والآلات والمعدات كما في ٣١ ديسمبر ٢٠١٩ و ٢٠٢٠ و ٢٠٢١	١٨٧
الجدول رقم (٢٠-٦): موجودات حق الاستخدام كما في ٣١ ديسمبر ٢٠١٩ و ٢٠٢٠ و ٢٠٢١	١٨٨
الجدول رقم (٢١-٦): الموجودات غير الملموسة كما في ٣١ ديسمبر ٢٠١٩ و ٢٠٢٠ و ٢٠٢١	١٨٨
الجدول رقم (٢٢-٦): الاستثمارات كما في ٣١ ديسمبر ٢٠١٩ و ٢٠٢٠ و ٢٠٢١	١٨٩
الجدول رقم (٢٣-٦): تفاصيل الاستثمارات كما في ٣١ ديسمبر ٢٠١٩ و ٢٠٢٠ و ٢٠٢١	١٨٩
الجدول رقم (٢٤-٦): ذمم مدينة لموظفين كما في ٣١ ديسمبر ٢٠١٩ و ٢٠٢٠ و ٢٠٢١	١٩٠
الجدول رقم (٢٥-٦): الموجودات المتداولة كما في ٣١ ديسمبر ٢٠١٩ و ٢٠٢٠ و ٢٠٢١	١٩٠
الجدول رقم (٢٦-٦): المخزون كما في ٣١ ديسمبر ٢٠١٩ و ٢٠٢٠ و ٢٠٢١	١٩١
الجدول رقم (٢٧-٦): الذمم المدينة التجارية كما في ٣١ ديسمبر ٢٠١٩ و ٢٠٢٠ و ٢٠٢١	١٩٢
الجدول رقم (٢٨-٦): المدفوعات مقدماً والذمم المدينة الأخرى كما في ٣١ ديسمبر ٢٠١٩ و ٢٠٢٠ و ٢٠٢١	١٩٣
الجدول رقم (٢٩-٦): المدفوعات مقدماً وموجودات متداولة أخرى كما في ٣١ ديسمبر ٢٠١٩ و ٢٠٢٠ و ٢٠٢١	١٩٤
الجدول رقم (٣٠-٦): المستحق من الأطراف ذات العلاقة كما في ٣١ ديسمبر ٢٠١٩ و ٢٠٢٠ و ٢٠٢١	١٩٥
الجدول رقم (٣١-٦): الاستثمارات قصيرة الأجل كما في ٣١ ديسمبر ٢٠١٩ و ٢٠٢٠ و ٢٠٢١	١٩٥
الجدول رقم (٣٢-٦): النقد وما يماثله كما في ٣١ ديسمبر ٢٠١٩ و ٢٠٢٠ و ٢٠٢١	١٩٦
الجدول رقم (٣٣-٦): المطلوبات غير المتداولة كما في ٣١ ديسمبر ٢٠١٩ و ٢٠٢٠ و ٢٠٢١	١٩٦

١٩٧	الجدول رقم (٣٤-٦): مطلوبات عقود الإيجار كما في ٣١ ديسمبر ٢٠١٩م و٢٠٢٠م و٢٠٢١م
١٩٧	الجدول رقم (٣٥-٦): حركة القروض للسنوات المالية المنتهية في ٣١ ديسمبر ٢٠١٩م و٢٠٢٠م و٢٠٢١م
١٩٨	الجدول رقم (٣٦-٦): منافع الموظفين كما في ٣١ ديسمبر ٢٠١٩م و٢٠٢٠م و٢٠٢١م
١٩٨	الجدول رقم (٣٧-٦): المطلوبات المتداولة كما في ٣١ ديسمبر ٢٠١٩م و٢٠٢٠م و٢٠٢١م
١٩٩	الجدول رقم (٣٨-٦): ذمم دائنة تجارية ومطلوبات متداولة أخرى كما في ٣١ ديسمبر ٢٠١٩م و٢٠٢٠م و٢٠٢١م
٢٠٠	الجدول رقم (٣٩-٦): مستحقات ومطلوبات متداولة أخرى كما في ٣١ ديسمبر ٢٠١٩م و٢٠٢٠م و٢٠٢١م
٢٠١	الجدول رقم (٤٠-٦): المستحق إلى أطراف ذات علاقة كما في ٣١ ديسمبر ٢٠١٩م و٢٠٢٠م و٢٠٢١م
٢٠٢	الجدول رقم (٤١-٦): الزكاة وضريبة الدخل المستحقة كما في ٣١ ديسمبر ٢٠١٩م و٢٠٢٠م و٢٠٢١م
٢٠٢	الجدول رقم (٤٢-٦): قائمة التغيرات في حقوق المساهمين للسنوات المالية المنتهية في ٣١ ديسمبر ٢٠١٩م و٢٠٢٠م و٢٠٢١م
٢٠٣	الجدول رقم (٤٣-٦): قائمة التدفقات النقدية للسنوات المالية المنتهية في ٣١ ديسمبر ٢٠١٩م و٣١ ديسمبر ٢٠٢٠م و٣١ ديسمبر ٢٠٢١م
٢٠٥	الجدول رقم (٤٤-٦): بيان الربح أو الخسارة والدخل الشامل الآخر الموحد لفترة الستة أشهر المنتهية في ٣٠ يونيو ٢٠٢١م و٢٠٢٢م
٢٠٨	الجدول رقم (٤٥-٦): الإيرادات حسب فئة المستحضر لفترة الستة أشهر المنتهية في ٣٠ يونيو ٢٠٢١م و٢٠٢٢م
٢١٠	الجدول رقم (٤٦-٦): إجمالي الربح حسب فئة المستحضر لفترة الستة أشهر المنتهية في ٣٠ يونيو ٢٠٢١م و٢٠٢٢م
٢١٢	الجدول رقم (٤٧-٦): الإيرادات حسب قناة التوزيع لفترة الستة أشهر المنتهية في ٣٠ يونيو ٢٠٢١م و٢٠٢٢م
٢١٣	الجدول رقم (٤٨-٦): تكلفة المبيعات لفترة الستة أشهر المنتهية في ٣٠ يونيو ٢٠٢١م و٢٠٢٢م
٢١٤	الجدول رقم (٤٩-٦): مصروفات البيع والتوزيع لفترة الستة أشهر المنتهية في ٣٠ يونيو ٢٠٢١م و٢٠٢٢م
٢١٦	الجدول رقم (٥٠-٦): المصروفات العمومية والإدارية لفترة الستة أشهر المنتهية في ٣٠ يونيو ٢٠٢١م و٢٠٢٢م
٢١٧	الجدول رقم (٥١-٦): المصروفات البحث والتطوير لفترة الستة أشهر المنتهية في ٣٠ يونيو ٢٠٢١م و٢٠٢٢م
٢١٨	الجدول رقم (٥٢-٦): قائمة المركز المالي الموحدة كما في ٣١ ديسمبر ٢٠٢١م و٣٠ يونيو ٢٠٢٢م
٢٢١	الجدول رقم (٥٣-٦): الموجودات غير المتداولة كما في ٣١ ديسمبر ٢٠٢١م و٣٠ يونيو ٢٠٢٢م
٢٢١	الجدول رقم (٥٤-٦): صافي القيمة الدفترية للممتلكات والألات والمعدات كما في ٣١ ديسمبر ٢٠٢١م و٣٠ يونيو ٢٠٢٢م
٢٢٢	الجدول رقم (٥٥-٦): إضافات الممتلكات والألات والمعدات كما في ٣١ ديسمبر ٢٠٢١م و٣٠ يونيو ٢٠٢٢م
٢٢٣	الجدول رقم (٥٦-٦): موجودات حق الاستخدام كما في ٣١ ديسمبر ٢٠٢١م و٣٠ يونيو ٢٠٢٢م
٢٢٣	الجدول رقم (٥٧-٦): موجودات غير ملموسة كما في ٣١ ديسمبر ٢٠٢١م و٣٠ يونيو ٢٠٢٢م
٢٢٣	الجدول رقم (٥٨-٦): الاستثمارات المحتسبة بطريقة حقوق الملكية كما في ٣١ ديسمبر ٢٠٢١م و٣٠ يونيو ٢٠٢٢م
٢٢٤	الجدول رقم (٥٩-٦): الموجودات المتداولة كما في ٣١ ديسمبر ٢٠٢١م و٣٠ يونيو ٢٠٢٢م
٢٢٤	الجدول رقم (٦٠-٦): المخزون كما في ٣١ ديسمبر ٢٠٢١م و٣٠ يونيو ٢٠٢٢م
٢٢٥	الجدول رقم (٦١-٦): الذمم المدينة التجارية كما في ٣١ ديسمبر ٢٠٢١م و٣٠ يونيو ٢٠٢٢م
٢٢٦	الجدول رقم (٦٢-٦): مدفوعات مقدماً وذمم مدينة أخرى كما في ٣١ ديسمبر ٢٠٢١م و٣٠ يونيو ٢٠٢٢م
٢٢٦	الجدول رقم (٦٣-٦): المدفوعات مقدماً والموجودات المتداولة الأخرى كما في ٣١ ديسمبر ٢٠٢١م و٣٠ يونيو ٢٠٢٢م
٢٢٧	الجدول رقم (٦٤-٦): المطلوب من الأطراف ذات العلاقة كما في ٣١ ديسمبر ٢٠٢١م و٣٠ يونيو ٢٠٢٢م
٢٢٧	الجدول رقم (٦٥-٦): الاستثمارات الأخرى كما في ٣١ ديسمبر ٢٠٢١م و٣٠ يونيو ٢٠٢٢م
٢٢٧	الجدول رقم (٦٦-٦): النقد وما في حكمه كما في ٣١ ديسمبر ٢٠٢١م و٣٠ يونيو ٢٠٢٢م
٢٢٨	الجدول رقم (٦٧-٦): المطلوبات غير المتداولة كما في ٣١ ديسمبر ٢٠٢١م و٣٠ يونيو ٢٠٢٢م
٢٢٨	الجدول رقم (٦٨-٦): مطلوبات عقود الإيجار كما في ٣١ ديسمبر ٢٠٢١م و٣٠ يونيو ٢٠٢٢م
٢٢٨	الجدول رقم (٦٩-٦): منافع الموظفين كما في ٣١ ديسمبر ٢٠٢١م و٣٠ يونيو ٢٠٢٢م

٢٢٩	الجدول رقم (٧٠-٦): المطلوبات المتداولة كما في ٣١ ديسمبر ٢٠٢١ و٣٠ يونيو ٢٠٢٢
٢٢٩	الجدول رقم (٧١-٦): الذمم الدائنة التجارية والمطلوبات المتداولة الأخرى كما في ٣١ ديسمبر ٢٠٢١ و٣٠ يونيو ٢٠٢٢
٢٣٠	الجدول رقم (٧٢-٦): المصاريف المستحقة والمطلوبات المتداولة الأخرى كما في ٣١ ديسمبر ٢٠٢١ و٣٠ يونيو ٢٠٢٢
٢٣١	الجدول رقم (٧٣-٦): المستحق إلى أطراف ذات علاقة كما في ٣١ ديسمبر ٢٠٢١ و٣٠ يونيو ٢٠٢٢
٢٣١	الجدول رقم (٧٤-٦): الزكاة وضريبة الدخل مستحقة الدفع كما في ٣١ ديسمبر ٢٠٢١ و٣٠ يونيو ٢٠٢٢
٢٣٢	الجدول رقم (٧٥-٦): قائمة التغيرات في حقوق المساهمين للفترة المنتهية في ٣١ ديسمبر ٢٠٢١ و٣٠ يونيو ٢٠٢٢
٢٣٢	الجدول رقم (٧٦-٦): قائمة التدفقات النقدية لفترة الستة أشهر المنتهية في ٣٠ يونيو ٢٠٢١ و٢٠٢٢م
٢٣٤	الجدول رقم (٧٧-٦): قائمة الربح أو الخسارة والدخل الشامل الآخر الموحدة للسنوات المالية المنتهية في ٣١ ديسمبر ٢٠١٩، ٢٠٢٠، ٢٠٢١م
٢٣٥	الجدول رقم (٧٨-٦): مصروفات تسويقية للسنوات المالية المنتهية في ٣١ ديسمبر ٢٠١٩، ٢٠٢٠، ٢٠٢١م
٢٣٦	الجدول رقم (٧٩-٦): مصروفات عمومية وإدارية للسنوات المالية المنتهية في ٣١ ديسمبر ٢٠١٩، ٢٠٢٠، ٢٠٢١م
٢٣٨	الجدول رقم (٨٠-٦): قائمة المركز المالي الموحدة كما في ٣١ ديسمبر ٢٠١٩، ٢٠٢٠، ٢٠٢١م
٢٣٨	الجدول رقم (٨١-٦): صافي القيمة الدفترية للأصول الثابتة والمشاريع تحت التنفيذ كما في ٣١ ديسمبر ٢٠١٩، ٢٠٢٠، ٢٠٢١م
٢٤١	الجدول رقم (٨٢-٦): قائمة التدفقات النقدية للسنوات المنتهية في ٣١ ديسمبر ٢٠١٩، ٣١ ديسمبر ٢٠٢٠، ٣١ ديسمبر ٢٠٢١م
٢٤٢	الجدول رقم (٨٣-٦): بيان الربح أو الخسارة والدخل الشامل الآخر الموحدة لفترة الستة أشهر المنتهية في ٣٠ يونيو ٢٠٢١ و٢٠٢٢م
٢٤٤	الجدول رقم (٨٤-٦): مصروفات تسويقية لفترة الستة أشهر المنتهية في ٣٠ يونيو ٢٠٢١ و٢٠٢٢م
٢٤٤	الجدول رقم (٨٥-٦): مصروفات عمومية وإدارية لفترة الستة أشهر المنتهية في ٣٠ يونيو ٢٠٢١ و٢٠٢٢م
٢٤٥	الجدول رقم (٨٦-٦): قائمة المركز المالي الموحدة كما في ٣١ ديسمبر ٢٠٢١ و٣٠ يونيو ٢٠٢٢م
٢٤٥	الجدول رقم (٨٧-٦): صافي القيمة الدفترية للأصول الثابتة والمشاريع تحت التنفيذ كما في ٣١ ديسمبر ٢٠٢١ و٣٠ يونيو ٢٠٢٢م
٢٤٧	الجدول رقم (٨٨-٦): قائمة التدفقات النقدية للسنوات المنتهية في ٣١ ديسمبر ٢٠٢١ و٣٠ يونيو ٢٠٢٢م.
٢٤٩	الجدول رقم (١-٧): الأرباح التي قامت الشركة بالإعلان عنها وتوزيعها خلال السنوات المالية ٢٠١٩، ٢٠٢٠، ٢٠٢١ وفترة الستة أشهر المنتهية في ٣٠ يونيو ٢٠٢٢م، على التوالي
٢٥٢	الجدول رقم (١-٩): رسملة رأس مال الشركة والمديونية
٢٥٨	الجدول رقم (١-١٢): هيكل الملكية المباشرة في الشركة قبل الطرح وبعده
٢٥٩	الجدول رقم (٢-١٢): الشركات التابعة التي تملك الشركة حصصاً فيها
٢٥٩	الجدول رقم (٣-١٢): تفاصيل شهادات السجل التجاري التي حصلت عليها الشركة والشركات التابعة
٢٦٠	الجدول رقم (٤-١٢): تفاصيل شهادات السجل التجاري لضرع الشركة
٢٦٠	الجدول رقم (٥-١٢): تفاصيل تراخيص المكاتب العلمية
٢٦٠	الجدول رقم (٦-١٢): تفاصيل التراخيص النظامية لمصانع الشركة
٢٦١	الجدول رقم (٧-١٢): تفاصيل شهادات العضويات في الغرف التجارية التي حصلت عليها الشركة
٢٦١	الجدول رقم (٨-١٢): تفاصيل تراخيص البلدية الذي حصلت عليها فروع الشركة □
٢٦١	الجدول رقم (٩-١٢): تفاصيل تراخيص الدفاع المدني التي حصلت عليها فروع الشركة □
٢٦٢	الجدول رقم (١٠-١٢): تفاصيل التراخيص البيئية، الصحية والمتعلقة بالسلامة التي حصلت عليها الشركة
٢٦٢	الجدول رقم (١١-١٢): تفاصيل الرخص التدريبية والتعليمية للأكاديمية
٢٦٢	الجدول رقم (١٢-١٢): تفاصيل شهادات الهيئة العامة للغذاء والدواء لتسجيل المستحضرات الصيدلانية العشرون الأكبر من حيث الإيرادات للسنة المالية ٢٠٢١م
٢٦٣	الجدول رقم (١٣-١٢): اتفاقية توزيع غير حصرية مبرمة بين الشركة ومخزن أدوية مجموع بتاريخ ١ أبريل ٢٠١٨ والمعدلة بتاريخ ٧ أغسطس ٢٠٢٢م

٢٦٤	الجدول رقم (١٢-١٤): اتفاقية توزيع غير حصريّة مبرمة بين الشركة وشركة فاروق، مأمون، تمر بتاريخ ١ مايو ٢٠١٨م والمعدلة بتاريخ ٣ أكتوبر ٢٠٢٠م
٢٦٤	الجدول رقم (١٥-١٢): اتفاقية الموزع المبرمة بين الشركة ومينا للرعاية الصحية
٢٦٥	الجدول رقم (١٦-١٢): اتفاقية الموزع المبرمة بين الشركة ومكتب ألق المعمورة العلمي
٢٦٥	الجدول رقم (١٧-١٢): اتفاقية الموزع غير الحصري المبرمة بين الشركة ويونكير الطبي للتجارة ش.م.م بتاريخ ١٥ يوليو ٢٠٢٠م المعدلة بموجب تعديلاً أولاً بتاريخ ١٥ ديسمبر ٢٠٢١م.
٢٦٦	الجدول رقم (١٨-١٢): اتفاقية الموزع غير الحصري المبرمة بين الشركة وشركة محمد ن. الهاجري وأولاده المحدود بتاريخ ١١ نوفمبر ٢٠١٣م
٢٦٦	الجدول رقم (١٩-١٢): اتفاقية الموزع الوحيد المبرمة بين الشركة وشركة صيدلية ابن سينا ش.م.م
٢٦٦	الجدول رقم (٢٠-١٢): اتفاقية الموزع غير الحصري المبرمة بين الشركة ومكتب بيت الدواء العلمي بتاريخ ١ ديسمبر ٢٠١٨م
٢٦٧	الجدول رقم (٢١-١٢): اتفاقية الموزع المبرمة بين الشركة وشركة ابن سينا فارما بتاريخ ١٩ أكتوبر ٢٠١٧م
٢٦٨	الجدول رقم (٢٢-١٢): عقد التوريد المبرم ما بين الشركة وشركة مصنع تيجان الفاتح المحدودة (مجموع للطباعة والتغليف) في تاريخ ٢٧ يناير ٢٠٢١م
٢٦٨	الجدول رقم (٢٣-١٢): عقد التوريد المبرم ما بين الشركة وشركة كونتي برو.أ.س بتاريخ ١٢ ديسمبر ٢٠١٨م بصيغته المعدلة بالتعديل رقم ١ (٢٥/١٩/٢٥)م والتعديل ٢ بتاريخ ١٦ نوفمبر ٢٠٢١م
٢٦٨	الجدول رقم (٢٤-١٢): عقد التوريد المبرم ما بين الشركة وشركة جيا تيان العالمية المحدودة بتاريخ ١٥ أغسطس ٢٠٢٢م
٢٦٩	الجدول رقم (٢٥-١٢): عقد التوريد المبرم ما بين الشركة وشركة سن تيك كيم أند فارم المحدودة بتاريخ ١ يونيو ٢٠٢٢م
٢٦٩	الجدول رقم (٢٦-١٢): عقد التوريد المبرم ما بين الشركة وشركة الطباعة الدولية بتاريخ ١ أبريل ٢٠٢٢م
٢٦٩	الجدول رقم (٢٧-١٢): عقد التوريد والتصنيع المبرم ما بين الشركة ومؤسسة مهند تبوك للتجارة بتاريخ ١ أبريل ٢٠٢٢م
٢٧٠	الجدول رقم (٢٨-١٢): عقد التوريد المبرم ما بين الشركة وشركة تشيمفان دي إم سي سي بتاريخ ٢٠ يونيو ٢٠٢٢م
٢٧٠	الجدول رقم (٢٩-١٢): عقد التوريد المبرم ما بين الشركة وشركة إيركروس إس.أي بتاريخ ١ يونيو ٢٠٢٢م
٢٧٠	الجدول رقم (٣٠-١٢): عقود إيجار مصانع الشركة
٢٧١	الجدول رقم (٣١-١٢): عقود إيجار فروع الشركة
٢٧٢	الجدول رقم (٣٢-١٢): العقارات المملوكة من قبل الشركة وشركاتها التابعة
٢٧٣	الجدول رقم (٣٣-١٢): تفاصيل تعاملات الشركة مع أطراف ذات علاقة غير خاضعة لعقود رسمية
٢٧٤	الجدول رقم (٣٤-١٢): اتفاقية القرض رقم ٤٩٠٨، فيما بين صندوق التنمية الصناعية السعودي والشركة، بتاريخ ٤ سبتمبر ٢٠٢٢م، بمبلغ إجمالي قدره ١١٣,٥٠٠,٠٠٠ ريال سعودي
٢٧٥	الجدول رقم (٣٥-١٢): تفاصيل وثائق التأمين
٢٧٨	الجدول رقم (٣٦-١٢): تفاصيل أسماء نطاقات الإنترنت
٢٩٥	الجدول رقم (١-١٣): الأسهم المتعهد بتغطيتها

## فهرس الأشكال

## 1- التعريفات والمصطلحات

المصطلح	التعريف
اتفاقية التعهد بالتغطية	اتفاقية التعهد بتغطية الطرح المبرمة بين الشركة والمساهمين البائعين ومتعهدى التغطية فيما يتعلق بالطرح.
اتفاقيات المبادلة (SWAP)	نوع من الاتفاقيات يتفق من خلالها مستثمرون أفراد من غير السعوديين المقيمين خارج المملكة والمؤسسات المسجلة خارج المملكة بالاستثمار بشكل غير مباشر للحصول على المنافع الاقتصادية للأسهم من خلال القيام بالاستحواذ على المنافع الاقتصادية للأسهم عن طريق الدخول في اتفاقيات المبادلة مع مؤسسة سوق مالية مرخصة من قبل الهيئة.
استمارة طلب	استمارة الطلب التي تستخدم من قبل الفئات المشاركة لتسجيل طلباتهم في أسهم الطرح خلال فترة بناء سجل الأوامر، ويشمل هذا المصطلح (حسب الحال) استمارة الطلب الإلحاقية عند تغيير النطاق السعري.
أسهم الطرح	واحد وعشرون مليون (٢١,٠٠٠,٠٠٠) سهماً عادياً، تمثل ٣٠٪ من رأس مال الشركة.
أمين السر	أمين سر مجلس الإدارة.
قانون الأوراق المالية	قانون الولايات المتحدة للأوراق المالية لعام ١٩٣٣م وتعديلاته.
الإدارة	أعضاء مجلس الإدارة التنفيذيين وكبار التنفيذيين بالشركة.
الإدراج	قبول إدراج كامل أسهم الشركة في السوق وفقاً لقواعد الإدراج.
الأسهم	أي سهم عادي بقيمة اسمية قدرها عشرة (١٠) ريالات سعودية للسهم الواحد في رأس مال الشركة.
الحكومة	حكومة المملكة العربية السعودية، وتفسر كلمة «حكومية» وفقاً لذلك.
الجمعية العامة	تعني كل من الجمعية العامة غير العادية أو الجمعية العامة العادية للشركة.
الجمعية العامة العادية	الجمعية العامة العادية للمساهمين المنعقدة وفقاً للنظام الأساسي للشركة.
الجمعية العامة غير العادية	الجمعية العامة غير العادية للمساهمين المنعقدة وفقاً للنظام الأساسي للشركة.
الجمهور	الأشخاص غير المذكورين أدناه: ١. تابعي المصدر. ٢. كبار المساهمين في المصدر. ٣. أعضاء مجالس الإدارة وكبار التنفيذيين للمصدر. ٤. أعضاء مجالس الإدارة وكبار التنفيذيين لتابعي المصدر. ٥. أعضاء مجالس الإدارة وكبار التنفيذيين لدى كبار المساهمين في المصدر. ٦. أي أقرباء للأشخاص المشار إليهم في (١، ٢، ٣، ٤ أو ٥) أعلاه. ٧. أي شركة يسيطر عليها أي من الأشخاص المشار إليهم في (١، ٢، ٣، ٤، ٥، ٦) أعلاه. ٨. الأشخاص الذين يتصرفون بالاتفاق معاً ويملكون مجتمعين ٥٪ أو أكثر من فئة الأسهم المراد إدراجها.
الجهات المستلمة	الجهات المستلمة المذكورة أسمائهم في الصفحة (ي).
الرئيس التنفيذي	الرئيس التنفيذي للشركة.
الزكاة	الزكاة المفروضة على المسلمين وهي الركن الثالث من أركان الإسلام وفقاً للأنظمة ذات العلاقة.
التوطين	متطلبات التوطين المطبقة في المملكة فيما يتعلق بسوق العمل.
السنة المالية	السنة المالية للشركة والتي تبدأ من ١ يناير إلى ٣١ ديسمبر من كل سنة ميلادية.
السنة المالية ٢٠١٩م	الفترة التي تبدأ من ١ يناير ٢٠١٩م وتنتهي في ٣١ ديسمبر ٢٠١٩م.
السنة المالية ٢٠٢٠م	الفترة التي تبدأ من ١ يناير ٢٠٢٠م وتنتهي في ٣١ ديسمبر ٢٠٢٠م.
السنة المالية ٢٠٢١م	الفترة التي تبدأ من ١ يناير ٢٠٢١م وتنتهي في ٣١ ديسمبر ٢٠٢١م.
الشركة / مجموع / المصدر / المجموعة	شركة مصنع مجموع للأدوية.
الطرح	طرح واحد وعشرون مليون (٢١,٠٠٠,٠٠٠) سهماً عادياً يمثل ٣٠٪ من رأس مال الشركة.



المصطلح	التعريف
فترة الستة أشهر المنتهية في ٣٠ يونيو ٢٠٢٢ م	الفترة التي تبدأ من ١ يناير ٢٠٢٢ م وتنتهي في ٣٠ يونيو ٢٠٢٢ م.
الفئات المشاركة	<p>الجهات التي يحق لها المشاركة في عملية بناء سجل الأوامر وفقاً لتعليمات بناء سجل الأوامر، وهي:</p> <ul style="list-style-type: none"> <li>- الصناديق العامة والخاصة التي تستثمر في الأوراق المالية المدرجة في السوق المالية السعودية، إذا كانت شروط وأحكام الصندوق تتيح له ذلك، مع الالتزام بالأحكام والقيود المنصوص عليها في لائحة صناديق الاستثمار وتعليمات بناء سجل الأوامر.</li> <li>- مؤسسات السوق المالية لها المرخص لها من قبل الهيئة بالتعامل في الأوراق المالية بصفة أصيل، مع الالتزام بالأحكام المنصوص عليها في قواعد الكفاية المالية عند تقديم نموذج طلب المشاركة.</li> <li>- عملاء مؤسسة سوق مالية مرخص لها من قبل الهيئة في ممارسة أعمال الإدارة وفقاً للأحكام والقيود المنصوص عليها في تعليمات بناء سجل الأوامر.</li> <li>- الأشخاص الاعتباريين الذين يجوز لهم فتح حساب استثماري في المملكة وحساب لدى مركز الإيداع، ويشمل ذلك الأشخاص الاعتباريين الأجانب الذين يجوز لهم الاستثمار في السوق التي ستدرج فيها أسهم المصدر، مع مراعاة ضوابط استثمار الشركات المدرجة في الأوراق المالية المدرجة في السوق المنصوص عليها في تعميم الهيئة رقم (٢٠١٤/٦) وتاريخ ١١/٠٨/٢٠١٤ هـ (الموافق ٠٩/٠٦/٢٠١٤ م) الصادر بناءً على قرار مجلس الهيئة رقم (٩-٢٨-٢٠١٤) وتاريخ ٢٠/٠٧/٢٠١٤ هـ (الموافق ١٩/٠٥/٢٠١٤ م).</li> <li>- الجهات الحكومية، وأي هيئة دولية تعترف بها الهيئة، أو السوق، أو سوق مالية أخرى تعترف بها الهيئة، أو مركز إيداع الأوراق المالية.</li> <li>- الشركات المملوكة من الحكومة، مباشرةً أو عن طريق مدير محفظة خاصة.</li> <li>- الشركات الخليجية والصناديق الخليجية إذا كانت شروط وأحكام الصندوق تتيح له ذلك.</li> </ul>
المجلس أو مجلس الإدارة	مجلس إدارة الشركة.
مراجع الحسابات المستقل	شركة كي بي إم جي للاستشارات المهنية شركة مهنية مساهمة مغلقة.
المديرون أو أعضاء المجلس	أعضاء مجلس إدارة الشركة الذين تم تعيينهم من قبل الجمعية العامة والذين تظهر أسماؤهم في القسم ١-٥-١ («تشكيل مجلس الإدارة») من هذه النشرة.
المساهمون أو المساهمون	أي مالك لأسهم في الشركة.
المساهمون الحاليين	<p>جميع المساهمين الحاليين في الشركة والتي ترد أسماؤهم ونسب ملكيتهم في الجدول ٤-٩ («هيكل ملكية الشركة كما في تاريخ هذه النشرة»)، وهم على النحو التالي:</p> <ul style="list-style-type: none"> <li>- السيد يوسف محمد صلاح جمجوم</li> <li>- السيد محمود يوسف محمد صلاح جمجوم</li> <li>- السيد وليد يوسف محمد صلاح جمجوم</li> <li>- السيد محمد يوسف محمد صلاح جمجوم</li> <li>- السيد أحمد يوسف محمد صلاح جمجوم</li> <li>- السيدة الاء يوسف محمد صلاح جمجوم</li> <li>- السيدة سناء يوسف محمد صلاح جمجوم</li> </ul>
المساهمون الكبار أو كبار المساهمين	<p>أي شخص يمتلك ٥% أو أكثر من أسهم المصدر، وهم:</p> <ul style="list-style-type: none"> <li>- السيد يوسف محمد صلاح جمجوم</li> <li>- السيد محمود يوسف محمد صلاح جمجوم</li> <li>- السيد وليد يوسف محمد صلاح جمجوم</li> <li>- السيد محمد يوسف محمد صلاح جمجوم</li> <li>- السيد أحمد يوسف محمد صلاح جمجوم</li> <li>- السيدة الاء يوسف محمد صلاح جمجوم</li> <li>- السيدة سناء يوسف محمد صلاح جمجوم</li> </ul>
المساهمون البائعون	<ul style="list-style-type: none"> <li>- السيد يوسف محمد صلاح جمجوم</li> <li>- السيد محمود يوسف محمد صلاح جمجوم</li> <li>- السيد وليد يوسف محمد صلاح جمجوم</li> <li>- السيد محمد يوسف محمد صلاح جمجوم</li> <li>- السيد أحمد يوسف محمد صلاح جمجوم</li> <li>- السيدة الاء يوسف محمد صلاح جمجوم</li> <li>- السيدة سناء يوسف محمد صلاح جمجوم</li> </ul>

المصطلح	التعريف
المستثمر الأجنبي المؤهل	مستثمر أجنبي مؤهل وفقاً للقواعد المنظمة لاستثمار المؤسسات المالية الأجنبية المؤهلة في الأوراق المالية المدرجة للاستثمار في الأوراق المالية المدرجة. ويتم تقديم طلب التأهيل إلى مؤسسة سوق مالية لتقوم بتقييم الطلب وقبوله وفقاً للقواعد المنظمة لاستثمار المؤسسات المالية الأجنبية المؤهلة في الأوراق المالية المدرجة.
المستشارين الماليين	شركة السعودي الفرنسي كابيتال وشركة جي. بي. مورقان العربية السعودية.
المعايير الدولية للتقرير المالي المعتمدة في المملكة العربية السعودية (IFRS)	المعايير الدولية للتقرير المالي المعتمدة في المملكة العربية السعودية، والمعايير والإصدارات الأخرى المعتمدة من الهيئة السعودية للمراجعين والمحاسبين (SOCPA) والتي تشمل المعايير والإصدارات الفنية المتعلقة بالمسائل التي لا تغطيها المعايير الدولية، مثل مسألة الزكاة.
المعايير المحاسبية المتعارف عليها في المملكة (SOCPA)	المعايير المحاسبية المتعارف عليها في المملكة والمعايير والإصدارات الأخرى المعتمدة من الهيئة السعودية للمراجعين والمحاسبين (SOCPA).
المقر الرئيسي	المركز الرئيسي للشركة في مدينة جدة.
المصنع الرئيسي في جدة	المصنع الرئيسي للشركة في المملكة في مدينة جدة لتصنيع المستحضرات الصيدلانية (الدواء).
المصنع الرئيسي في مصر	المصنع الرئيسي للشركة في مصر في مدينة القاهرة لتصنيع المستحضرات الصيدلانية (الدواء).
المصنع المعقم في جدة	المصنع المعقم للشركة في المملكة في مدينة جدة لتصنيع مستحضرات العيون.
المكتتبون	الفئات المشاركة والمكتتبين الأفراد.
المكتتبون الأفراد	الأشخاص السعوديون الطبيعيون، بما في ذلك المرأة السعودية المطلقة أو الأرملة التي لها أولاد قُصر من زوج غير سعودي التي يحق لها أن تكتتب بإسمها وبأسماء أولادها القصر، شريطة أن تقدم ما يثبت أمومتها للأولاد القصر، بالإضافة إلى أي شخص طبيعي غير سعودي مقيم أو من مواطني دول مجلس التعاون الخليجي ممن لديهم حساباً بنكيًا لدى إحدى الجهات المستلمة ويحق لهم فتح حساب استثماري مع مؤسسة سوق مالية.
المملكة أو السعودية	المملكة العربية السعودية.
المملكة المتحدة	المملكة المتحدة لبريطانيا العظمى
الولايات المتحدة	الولايات المتحدة الأمريكية
النشرة أو نشرة الإصدار	نشرة الإصدار هذه والتي أعدتها الشركة فيما يتعلق بالطرح.
النظام الأساسي	النظام الأساسي الموافق عليه من قبل الجمعية العامة.
هيئة الزكاة والضريبة والجمارك	هيئة الزكاة والضريبة والجمارك في المملكة العربية السعودية.
الهيئة أو هيئة السوق المالية	هيئة السوق المالية في المملكة العربية السعودية.
الهيئة العامة للمنافسة	الهيئة العامة للمنافسة في المملكة العربية السعودية والتي تنظم نظام المنافسة ولوائحه التنفيذية في المملكة.
الهيئة العامة للغذاء والدواء	الهيئة العامة للغذاء والدواء في المملكة العربية السعودية.
تداول، السوق، أو السوق المالية السعودية	شركة تداول السعودية.
تعليمات بناء سجل الأوامر وتخصيص الأسهم في الاكتتابات الأولية	تعليمات بناء سجل الأوامر وتخصيص الأسهم في الاكتتابات الأولية الصادرة بناءً على قرار مجلس الهيئة رقم ٩٤-٢-٢٠١٦ بتاريخ ١٥/١٠/١٤٣٧هـ (الموافق ٢٠/٠٧/٢٠١٦م) وتعديلاته الصادرة بناءً على قرار مجلس الهيئة رقم ٢-٣-٢٠١٩ وتاريخ ١٨/١٠/١٤٤١هـ (الموافق ١٧/٠٩/٢٠١٩م).
دراسة السوق	دراسة السوق المعدة من مستشار دراسة السوق بخصوص القطاع الصيدلاني في المملكة العربية السعودية في محرم ١٤٤٤هـ (الموافق أغسطس ٢٠٢٢م).
رئيس مجلس الإدارة	رئيس مجلس إدارة الشركة.
ريال أو الريال سعودي	الريال السعودي، العملة الرسمية للمملكة العربية السعودية.
سعر الطرح	(٦٠) ريال سعودي.
شخص	أي شخص طبيعي أو اعتباري.
ضريبة القيمة المضافة	ضريبة القيمة المضافة التي تُعرف كذلك بضريبة السلع والخدمات.

المصطلح	التعريف
طرف أو الأطراف ذو علاقة	يشمل مصطلح «طرف ذو علاقة» أو «أطراف ذوي علاقة» في هذه النشرة وبموجب قائمة المصطلحات المستخدمة في لوائح هيئة السوق المالية وقواعدها الصادرة عن مجلس الهيئة بموجب القرار رقم (٤-١١-٢٠٠٤) وتاريخ ٢٠/٨/١٤٢٥هـ (الموافق ٤/١٠/٢٠٠٤م)، والمعدلة بقرار مجلس هيئة السوق المالية رقم ١-٩٤-٢٠٢٢ وتاريخ ٢٤/١/١٤٤٤هـ (الموافق ٢٢/٠٨/٢٠٢٢م)، أي من الجهات التالية: ١. تابعي المصدر. ٢. كبار المساهمين في المصدر. ٣. أعضاء مجلس الإدارة وكبار التنفيذيين للمصدر. ٤. أعضاء مجالس الإدارة وكبار التنفيذيين لتابعي المصدر. ٥. أعضاء مجالس الإدارة وكبار التنفيذيين لدى كبار المساهمين في المصدر. ٦. أي أقرباء للأشخاص المشار إليهم في (١، ٢، ٣، ٤، ٥) أعلاه. ٧. أي شركة سيطر عليها أي شخص مشار إليه في (١، ٢، ٣، ٤، ٥، ٦) أعلاه. في الفقرة (٧)، تعني كلمة «سيطرة» المعنى الوارد لها في قائمة المصطلحات المستخدمة في لوائح هيئة السوق المالية وقواعدها.
فترة الحظر	فترة الستة أشهر التي لا يجوز خلالها لكبار المساهمين التصرف في أي من أسهمهم بدءاً من تاريخ بدء تداول أسهم الشركة في السوق. ويجوز لكبار المساهمين التصرف في أسهمهم بعد فترة الحظر.
فترة الطرح	تبدأ فترة الطرح من يوم الثلاثاء الموافق ١٠/١١/١٤٤٤هـ (الموافق ٣٠/٠٥/٢٠٢٣م) ويستمر لمدة ثلاثة (٣) أيام شاملة آخر يوم لإغلاق الاكتتاب في يوم الخميس ١٢/١١/١٤٤٤هـ (الموافق ٠١/٠٦/٢٠٢٣م).
قواعد الإدراج	قواعد الإدراج لتداول الصادرة عن مجلس هيئة السوق المالية بموجب القرار رقم ٣-١٢٢-٢٠١٧ وتاريخ ٠٩/٠٤/١٤٣٩هـ (الموافق ٢٧/١٢/٢٠١٧م) والمعدلة بموجب قرار مجلس هيئة السوق المالية رقم ١-١٠٤-٢٠١٩ بتاريخ ٠١/٠١/١٤٤١هـ (الموافق ٣٠/٠٩/٢٠١٩م) والمعدلة بموجب قرار مجلس هيئة السوق المالية رقم ١-١٩-٢٠٢٢ بتاريخ ١٢/٠٧/١٤٤٣هـ (الموافق ١٣/٠٢/٢٠٢٢م) والمعدلة بموجب قرار مجلس هيئة السوق المالية رقم ١-٥٢-٢٠٢٢ بتاريخ ١٢/٠٩/١٤٤٣هـ (الموافق ١٣/٠٤/٢٠٢٢م) والمعدلة بموجب قرار مجلس هيئة السوق المالية رقم ٢-٩٦-٢٠٢٢ بتاريخ ١٠/٠٢/١٤٤٤هـ (الموافق ٠٦/٠٩/٢٠٢٢م).
قواعد طرح الأوراق المالية والالتزامات المستمرة	قواعد طرح الأوراق المالية والالتزامات المستمرة الصادرة عن مجلس الهيئة بموجب القرار رقم ٣-١٢٢-٢٠١٧ وتاريخ ٠٩/٠٤/١٤٣٩هـ (الموافق ٢٧/١٢/٢٠١٧م) والمعدلة بقرار رقم ١-٤٩-٢٠٢٢ وتاريخ ٢٤/٠١/١٤٤٤هـ (الموافق ٢٢/٠٨/٢٠٢٢م).
قواعد الكفاية المالية	قواعد الكفاية المالية الصادرة بموجب قرار مجلس الهيئة رقم ١-٤٠-٢٠١٢ وتاريخ ١٧/٠٢/١٤٣٤هـ (الموافق ٢٠/١٢/٢٠١٢م) وما يطرأ عليها من تعديلات.
كبار التنفيذيين	أي شخص طبيعي يكون مكلفاً - وحده أو مع آخرين - من قبل مجلس إدارة الشركة أو من قبل عضو في مجلس إدارة الشركة بمهام إشراف وإدارة، وتكون مرجعيته إلى مجلس الإدارة مباشرة أو عضو في مجلس إدارة الشركة أو الرئيس التنفيذي.
شركة كي بي إم جي	كي بي إم جي للاستشارات المهنية شركة مهنية مساهمة مقفلة، مسجلة في المملكة العربية السعودية، (المسماة سابقاً: شركة كي بي إم جي الفوزان وشركاء محاسبون ومراجعون قانونيون).
لائحة حوكمة الشركات	لائحة حوكمة الشركات في المملكة العربية السعودية الصادرة عن مجلس الهيئة بموجب القرار رقم ٨-١٦-٢٠١٧م وتاريخ ١٦/٠٥/١٤٣٨هـ (الموافق ١٣/٠٢/٢٠١٧م) المعدلة بقرار رقم ١-٩٤-٢٠٢٢ وتاريخ ٢٤/٠١/١٤٤٤هـ (الموافق ٢٢/٠٨/٢٠٢٢م).
لجنة الترشيحات والمكافآت	لجنة الترشيحات والمكافآت للشركة.
لجنة المراجعة	لجنة المراجعة للشركة.
م	ميلادي.
متعهدي التغطية	شركة السعودي الفرنسي كابيتال وشركة جي. بي. مورقان العربية السعودية وشركة الراجحي المالية.
مدير الاكتتاب	شركة السعودي الفرنسي كابيتال.
مديري سجل اكتاب المؤسسات	شركة السعودي الفرنسي كابيتال وشركة جي. بي. مورقان العربية السعودية وشركة الراجحي المالية.
مستشار السوق	شركة يورو مونيتر إنترناشيونال المحدودة.
مؤسسة سوق مالية	شخص مرخص له من الهيئة لممارسة أعمال الأوراق المالية.
الموردين الرئيسيين	هم أكبر ١٠ مورد للشركة استناداً إلى إجمالي المشتريات كما في فترة الستة أشهر المنتهية في ٣٠ يونيو ٢٠٢٢م.
الموزعين الرئيسيين	هم أكبر ١٠ موزعي للشركة استناداً إلى إجمالي الإيرادات كما في فترة الستة أشهر المنتهية في ٣٠ يونيو ٢٠٢٢م.
نسبة التوطين	النسبة المئوية من الموظفين في أي قوة عاملة ممن يساهمون في مستوى التوطين ضمن القوى العاملة لأي شركة، بما في ذلك المواطنين السعوديين والأشخاص المتزوجين من سعوديين، علماً بأن بعض الفئات، مثل الموظفين السعوديين من ذوي الإعاقة، يمثلون وزناً أكبر عند احتساب مستوى التوطين.
نظام السوق المالية	نظام السوق المالية الصادر بالمرسوم الملكي رقم (م/٣٠) وتاريخ ٠٢/٠٦/١٤٢٤هـ (الموافق ٣١/٠٧/٢٠٠٣م) وما ورد عليه من تعديلات.

المصطلح	التعريف
نظام الشركات	نظام الشركات الصادر بالمرسوم الملكي رقم (م/٣) وتاريخ ٢٨/١٠/١٤٣٧هـ (الموافق ١٠/١١/٢٠١٥م) وما ورد عليه من تعديلات.
نظام العمل	نظام العمل السعودي الصادر بموجب المرسوم الملكي رقم م/٥١ وتاريخ ٢٣/٠٨/١٤٢٦هـ (الموافق ٢٧/٠٩/٢٠٠٥م) المعدل بالمرسوم الملكي رقم (م/٥) وتاريخ ٠٧/٠١/١٤٤٢هـ (الموافق ٢٦/٠٨/٢٠٢٠م)
نظام المنافسة	نظام المنافسة الصادر بالمرسوم الملكي رقم م/٧٥ وتاريخ ٢٩/٠٦/١٤٤٠هـ (الموافق ٠٦/٠٣/٢٠١٩م) وما ورد عليه من تعديلات.
نظام المنشآت والمستحضرات الصيدلانية والعشبية	نظام المنشآت والمستحضرات الصيدلانية والعشبية الصادر بموجب المرسوم الملكي رقم م/١٠٨ وتاريخ ٢٢/٠٨/١٤٤١هـ (الموافق ١٥/٠٤/٢٠٢٠م) وما ورد عليه من تعديلات.
نموذج طلب الاكتتاب	نموذج طلب الاكتتاب الذي يتعين على المكتتب استخدامه للاكتتاب في أسهم الطرح.
هـ	هجري.
وزارة الصحة	وزارة الصحة في المملكة.
وزارة التجارة	وزارة التجارة في المملكة.
وزارة الشؤون البلدية والقروية والإسكان	وزارة الشؤون البلدية والقروية والإسكان في المملكة.
وزارة الموارد البشرية والتنمية الاجتماعية	وزارة الموارد البشرية والتنمية الاجتماعية في المملكة.
يوم عمل	أي يوم تعمل فيه الجهات المستلمة في المملكة (باستثناء يومي الجمعة والسبت وأي إجازات رسمية).

## ٢- عوامل المخاطرة

ينبغي على المستثمرين المحتملين دراسة عوامل المخاطرة التالية والمعلومات الأخرى الواردة في هذه النشرة بعناية قبل اتخاذ أي قرار استثماري فيما يتعلق بأسهم الطرح، علماً بأن المخاطر والشكوك الموضحة فيما يلي هي التي تعتقد الشركة حالياً أنها قد تؤثر عليها أو على أي استثمار في أسهم الطرح. ولا تمثل المخاطر المذكورة أدناه بالضرورة جميع المخاطر التي قد تؤثر على الشركة أو المرتبطة بالاستثمار في أسهم الطرح. فقد تكون هناك مخاطر وشكوك أخرى غير معروفة لأعضاء مجلس الإدارة في الوقت الحالي، أو يعتقد أعضاء مجلس الإدارة أنها غير جوهرية حالياً. قد يؤثر وقوع أي من تلك المخاطر والشكوك وتحققها بشكل سلبي أو جوهري على أعمال الشركة ووضعها المالي ونتائج عملياتها وتوقعاتها المستقبلية، وقد يؤدي إلى انخفاض في سعر الأسهم، وإضعاف قدرة الشركة على توزيع أرباح على المساهمين، وقد يؤدي إلى خسارة المستثمرين لكامل استثمارهم في الأسهم أو جزءاً منه.

وقد تتأثر أعمال الشركة ووضعها المالي ونتائج عملياتها وتوقعاتها المستقبلية بشكل سلبي أو جوهري وقد لا تتمكن الشركة من توزيع أرباح وقد ينخفض سعر الأسهم وقد يخسر المستثمرون جزء أو كامل استثمارهم في الأسهم، إذا تحققت - أو أصبحت جوهرية - أي من المخاطر المشار إليها أدناه، أو أي مخاطر أخرى لم يتم تحديدها من قبل أعضاء مجلس الإدارة، أو التي تعتبر غير جوهرية في الوقت الراهن. ونتيجة لهذه المخاطر وغيرها من العوامل التي قد تؤثر على أعمال الشركة، فإن الأحداث والظروف المتوقعة في المستقبل والتي قد تم عرضها في هذه النشرة قد لا تحدث بالطريقة التي تتوقعها الشركة أو أعضاء مجلس الإدارة، أو قد لا تحدث على الإطلاق. وبالتالي، ينبغي على المستثمرين النظر في جميع الإفادات المستقبلية الواردة في هذه النشرة في ضوء هذا التفسير وعدم الاعتماد على تلك الإفادات دون التحقق منها (للمزيد من المعلومات، يرجى مراجعة قسم «إشعار مهم» في الصفحة «أ» من هذه النشرة).

كما يقر أعضاء مجلس الإدارة أنه، على حد علمهم واعتقادهم، لا توجد أي مخاطر جوهرية أخرى كما في تاريخ هذه النشرة بخلاف ما ذكر في هذا القسم والتي قد تؤثر في قرارات المستثمرين المتعلقة بالاستثمار في أسهم الطرح. وعلى كافة المستثمرين المحتملين الراغبين بالاستثمار في أسهم الطرح تقييم المخاطر المرتبطة بها وبعملية الطرح بشكل عام والبيئة الاقتصادية والتنظيمية التي تعمل الشركة فيها.

إن الاستثمار في أسهم الطرح يناسب فقط المستثمرين القادرين على تقييم مخاطر ومزايا هذا الاستثمار، والذين تتوفر لديهم موارد كافية لتحمل أية خسارة قد تنتج عن هذا الاستثمار. ويجب على أي مستثمر محتمل، إن كان لديه أية شكوك بخصوص الإجراءات التي عليه اتخاذها، أن يستشير مستشاراً مالياً مرخصاً له من قبل الهيئة في تقديم المشورة فيما يخص أي استثمار في أسهم الطرح.

إن المخاطر المبينة أدناه غير مرتبة وفقاً لترتيب يعكس أهميتها وتأثيرها المتوقع على الشركة. كما قد تحدث مخاطر أخرى للشركة غير معلومة أو تلك التي تعتبرها الشركة غير جوهرية في الوقت الراهن ويكون لها نفس الآثار أو العواقب الواردة في هذه النشرة. وعليه، فإن المخاطر المبينة في هذا القسم أو في أي قسم آخر من هذه النشرة قد: (أ) لا تشمل جميع المخاطر التي قد تؤثر على الشركة أو على عملياتها أو أنشطتها أو أصولها أو الأسواق التي تعمل فيها؛ أو (ب) لا تشمل جميع المخاطر التي ينطوي عليها الاستثمار في أسهم الطرح.

## ٢-١ المخاطر المتعلقة بعمليات الشركة

## ٢-١-١ المخاطر المتعلقة بسلسلة التوريد الخاصة بالشركة

تعتمد قدرة الشركة على تطوير وإنتاج مستحضرات صيدلانية (الدواء) على قدرتها على شراء المواد الصيدلانية الفعالة (Active Pharmaceutical Ingredients (API)) والمواد الخام الأخرى التي تدخل في صناعة هذه المستحضرات وعلى مواد التعبئة والتغليف المتخصصة، والحصول عليها من مصادر معتمدة من قبل الهيئة العامة للغذاء والدواء وغيرها من الجهات التنظيمية بما في ذلك الجهات التنظيمية المختصة في البلدان التي تباع فيها منتجات الشركة. فعلى الرغم من أن الشركة تستخدم مجموعة متنوعة من المواد الخام لتصنيع منتجاتها، تبقى المواد الصيدلانية الفعالة هي العنصر الأكثر أهمية. ومن الجدير بالذكر أن عدد موردي المواد الصيدلانية الفعالة محدود على مستوى العالم، حيث يتم توريد هذه المواد بشكل حصري من قبل مورد واحد أو من عدد محدود من الموردين. وتسعى الشركة إلى شراء معظم المواد الصيدلانية الفعالة المستخدمة في منتجاتها من أكثر من مورد واحد مؤهل، إلا أنها قد لا تتمكن من ذلك على الدوام.

تستمد الشركة جزءاً كبيراً من المواد الخام التي تتطلبها من عدد محدود نسبياً من الموردين علماً أنه كما في ٣٠ يونيو ٢٠٢٢م، يمثل أكبر عشرة موردين رئيسيين للشركة (من حيث قيمة المشتريات) للسنوات المالية ٢٠١٩م، و٢٠٢٠م، و٢٠٢١م وفترة الستة أشهر المنتهية بتاريخ ٣٠ يونيو ٢٠٢٢م نسبة تبلغ ٢٨,٢% و ٢٧,٨% و ٤٢,٠% و ٢٢,٤%، على التوالي، من إجمالي مشتريات الشركة. فإذا أقدم أحد الموردين على إنهاء اتفاقية التوريد المبرمة مع الشركة أو عجز عن تجديدها أو جردها بموجب شروط أقل مؤاتة للشركة، فقد يترتب على ذلك أثر سلبي وجوهري على أعمال الشركة ونتائج عملياتها ووضعها المالي وتوقعاتها المستقبلية.

وتبنى الشركة عدد من الإجراءات التي تهدف إلى المحافظة على مستوى وارداتها من المواد الصيدلانية الفعالة التي تحتاجها في عمليات الإنتاج الخاصة بها. ويشمل ذلك، على سبيل المثال، انتقاء موردي المواد الصيدلانية الفعالة بعناية وإقامة علاقات طويلة الأمد معهم، بالإضافة إلى إبرام عقود توريد وشراكات حصرية مع هؤلاء الموردين. ولا يمكن للشركة أن تضمن أنها ستتمكن من المحافظة على مستوى كافٍ من وارداتها من المواد الصيدلانية الفعالة في المستقبل.

كما يخضع موردو المواد الصيدلانية الفعالة التي تتعامل معهم الشركة لرقابة مستمرة من قبل الجهات التنظيمية المختصة. وفي حال اضطرت الشركة للتوقف عن التعامل مع مورد معين (على سبيل المثال نتيجة عدم التزام المورد المعني بالأنظمة المعمول بها، أو قيامه بإنهاء عقده مع الشركة أو لأي سبب آخر)، واستبداله بمورد جديد، فيجب على المورد الجديد الحصول على موافقة الجهات التنظيمية المختصة. وبالرغم من أن الشركة تسعى إلى التعامل مع أكثر من مورد للمواد الصيدلانية الفعالة المستخدمة في منتجاتها الرئيسية، إلا أن إجراءات الموافقة على أي مورد جديد للمواد الصيدلانية الفعالة هي إجراءات طويلة وقد تستغرق، في بعض الحالات، ما يقارب اثنا عشر شهراً. وقد تتعامل الشركة في بعض الحالات مع الموردين بشكل غير مباشر من خلال وكلاء، الأمر الذي قد يزيد صعوبة الحصول على تلك المواد في حالة توقف أعمال الوكلاء المعنيين أو رفضهم الاستمرار في علاقتهم التجارية مع الشركة.

فضلاً عن ذلك، لم تبرم الشركة عقود توريد مع اثنين من الموردين الرئيسيين، وهي تشتري المواد الخام منهم بموجب أوامر شراء وفواتير فحسب. وعليه، قد يُصعب على الشركة أن تضمن استمرار أعمالها مع هؤلاء الموردين، وقد تتأثر سلباً أعمال الشركة في حال أنهى أي من هؤلاء الموردين الرئيسيين أعماله مع الشركة في المستقبل أو قلص كمية المواد الموردة للشركة نتيجة نقص المعروض المتوفر من أي منتج أو تغيير المورد لاستراتيجيته أو لأي أسباب أخرى. وقد تؤدي أي من هذه العوامل إلى تعطيل إمدادات الشركة من المواد الصيدلانية الفعالة وغيرها من المواد الخام، ما قد يؤدي بدوره إلى انخفاض مبيعات الشركة وعدم قدرتها على طرح منتجات جديدة في الأسواق، وبالتالي انخفاض إيرادات الشركة وتراجع حصتها السوقية.

أدت جائحة كورونا (COVID-19) والإجراءات الهادفة إلى الحد من تفشيها إلى تعطيل سلاسل التوريد العالمية، الأمر الذي أثر بشكل سلبي على سلسلة التوريد الخاصة بالشركة. ونتيجة لهذا التعطيل، تراجع توافر المواد الخام عالمياً بسبب انخفاض إنتاج الموردين بعد إجراءات الإغلاق التي شهدتها البلدان المعنية، مما أدى إلى تراكم الطلبات عند الموردين، وقد ترافق ذلك مع مشاكل لوجستية وزيادة في تكلفة المواد الخام والمنتجات النهائية من الموردين، فضلاً عن زيادات في التكاليف اللوجستية. وقد أدى ذلك إلى إطالة فترات توريد المكونات الصيدلانية الفعالة وإلى زيادة كبيرة في تكاليف المواد الخام والشحن.

بالإضافة إلى ذلك، تستورد الشركة مواد صيدلانية فعالة أو غيرها من المواد الخام التي تخضع إلى رقابة الجمارك ومتطلبات التخليص النظامية. ولرسوم جمركية، بالإضافة إلى المتطلبات النظامية في بلد المنشأ. إن الشركة تستفيد حالياً من بعض الإعفاءات الجمركية، لكنها لا تضمن أن تلك الإعفاءات لن تلغى في المستقبل كما أنه من الممكن أن تفرض الحكومة رسوماً جمركية إضافية على الشركة في المستقبل. لذا، قد تتأثر أي شحنة من المواد الصيدلانية الفعالة أو غيرها من المواد الخام المستوردة من الخارج بعوامل خارجة عن سيطرة الشركة قد يصعب التنبؤ بها، كفرض رسوم جديدة أو رسوم على الشركة بخلاف المطبقة حالياً أو عدم الاستقرار السياسي وتقلبات العملات. وأخيراً، يُحتمل أن تشهد أسعار المواد الصيدلانية الفعالة تقلبات حادة مع مرور الوقت.

وعليه، وفي حال حدوث أي من العوامل المذكورة أعلاه، فسيترتب على ذلك أثر سلبي جوهري على أعمال الشركة ونتائج عملياتها ووضعها المالي وتوقعاتها المستقبلية.

## ٢-١-٢ المخاطر المتعلقة بالانحصار بمبيعات الشركة في عدد محدود من الموزعين

اقتصرت مبيعات الشركة تاريخياً على عدد محدود نسبياً من الموزعين، إذ يقوم هؤلاء الموزعين بدورهم ببيع وتوزيع منتجات الشركة على الصيدليات والعملاء والمستشفيات والجهات والهيئات الحكومية. وقد شكلت مبيعات الشركة للموزعين الرئيسيين الخمسة خلال السنوات المالية ٢٠١٩م، و٢٠٢٠م، و٢٠٢١م وفترة الستة أشهر المنتهية بتاريخ ٣٠ يونيو ٢٠٢٢م، ١، ٦٨٪، و١، ٨١٪، و٧، ٨٠٪، و٤، ٧٨٪، على التوالي، من إجمالي المبيعات في تلك الفترات. كما شكلت مبيعات الشركة المنحصرة في موزع واحد، شركة مخزن أدوية مجموع، وهي طرف ذات علاقة (للمزيد من المعلومات، يرجى مراجعة القسم ٢-١-١٨) («المخاطر المتعلقة بالتعاملات المبرمة مع الأطراف ذات العلاقة») من هذه النسبة) خلال السنوات المالية ٢٠١٩م، و٢٠٢٠م، و٢٠٢١م وفترة الستة أشهر المنتهية بتاريخ ٣٠ يونيو ٢٠٢٢م، ٣، ٣٧٪، و٥، ٤٣٪، و٢، ٣٧٪، و٩، ٣٨٪، على التوالي، من إجمالي المبيعات في تلك الفترات. وفي حال واجهت شركة مخزن أدوية مجموع أو أي من موزعي الشركة الرئيسيين (أو أي من موزعيهم الفرعيين) في الأسواق الرئيسية للشركة صعوبات مالية أو غيرها من الصعوبات، فقد يؤدي ذلك إلى انخفاض في حجم تعاملات الشركة مع هؤلاء الموزعين، كما قد لا تتمكن الشركة من تحصيل المبالغ المستحقة لها من هؤلاء الموزعين في الوقت المناسب، أو على الإطلاق. بالإضافة إلى ذلك، قد تؤدي عمليات دمج واستحواذ بين موزعي الشركة إلى تركيز متزايد في قطاع الصيدلة وإلى زيادة القوة التفاوضية لهؤلاء الموزعين، مما قد يؤدي إلى انخفاض أسعار منتجات الشركة. وسيترتب على تركيز الائتمان المتعلق ببيع المنتجات بالأجل والضغط على الأسعار أثر سلبي وجوهري على أعمال الشركة ونتائج عملياتها ووضعها المالي وتوقعاتها المستقبلية.

## ٣-١-٢ المخاطر المتعلقة باستراتيجية الشركة

يعتمد أداء الشركة المستقبلي على قدرتها على تنفيذ استراتيجيتها وفق ما هو مبين في صفحة (ر) («استراتيجية الشركة») من هذه النشرة. وكما في تاريخ هذه النشرة، تشمل استراتيجية الشركة الحالية التوسع الانتقائي لتحقيق النمو في الأسواق الرئيسية وتعزيز تواجد الشركة المحلي وتوسيع محفظة الشركة من خلال عمليات البحث والتطوير في الفئات العلاجية الحالية والجديدة والقيادة الفعالة للتشغيل وتعزيز الحوكمة وتنمية المواهب وتعزيزها والاحتفاظ بها.

ولا يوجد ما يضمن نجاح الشركة في تحقيق استراتيجيتها التوسعية خارج المملكة، حيث يعتمد أي توسع عالمي لأعمال الشركة على عدة عوامل، منها قدرة الشركة على التوسع والعمل بنجاح في بلدان جديدة قد لا تكون الشركة على دراية كافية بطبيعة الأعمال فيها أو بأنظمتها أو لوائحها أو عاداتها المحلية.

كما يعتمد نجاح خطط الشركة على عدة عوامل أخرى من أهمها:

- قدرة الشركة على النجاح في توسيع مجموعة مستحضراتها الحالية وإدخال مستحضرات جديدة لحزمتها الحالية بما يلي الطلب ويعزز في الوقت ذاته من إيرادات الشركة وربحيتها.
- المنافسة التي تواجهها الشركة من المنافسين الحاليين والجدد في قطاعات منتجاتها الحالية والجديدة.
- قدرة الشركة على التكيف ومواكبة الاتجاهات المتغيرة في قطاع صناعة المستحضرات الصيدلانية (الدواء)، والاستراتيجيات التسويقية الجديدة التي تتبناها، وأساليب الأعمال الجديدة.
- قدرة الشركة على الحفاظ على علاقاتها مع الموردين والموزعين الرئيسيين المحليين والدوليين والتفاوض معهم والتوصل إلى شروط مرضية.
- قدرة الشركة على تحديد ودمج عملياتها وثقافتها في أي أعمال قد يتم الاستحواذ عليها نتيجة عمليات الاستحواذ المستقبلية.
- قدرة الشركة على توظيف الأفراد والموظفين وتدريبهم واستمرارهم بالعمل لديها.
- مدى فعالية الحملات التسويقية وحملات البيع التي تجريها الشركة.
- توفر تمويل كاف (بما في ذلك موارد التمويل الحالية للشركة) بشروط مرضية.
- قدرة الشركة على مراقبة العمليات الجديدة والتحكم في التكاليف والحفاظ على ضوابط الجودة وفعالية الخدمات.
- القيود الحكومية المفروضة نتيجة جائحة فيروس كورونا (COVID-19) أو بسبب أي ظروف أخرى والتي قد تعطل قدرة الشركة على استيراد المواد الخام وتصدير وتوزيع منتجاتها في الأسواق الرئيسية.
- فرض رسوم جمركية إضافية على المنتجات المستوردة التي تبيعها الشركة.
- الظروف الاقتصادية والتنظيمية غير المواتية (والتي تشمل القيود التنظيمية المحتملة على المنتجات ذات الصلة بالشركة) وظروف السوق التي تخرج عن سيطرة الشركة.

فنتيجة للعوامل المبينة أعلاه، قد لا تنمو إيرادات الشركة بالمعدل الذي كانت عليه في الفترات السابقة أو قد تتكبد الشركة بعض التكاليف، دون حصولها على الإيرادات المتوقعة من الخطط التوسعية. وبالتالي، قد تتأثر سلباً عمليات الشركة في حال حدوث أي من عوامل المخاطرة هذه. وليس هناك ما يضمن ربحية استراتيجية التوسعة الخاصة بالشركة أو تحقيقها العائد المتوقع من الاستثمار فيها.

وفي الوقت الذي يزداد فيه تعقيد أعمال الشركة على صعيدي النوع والحجم، سوف يؤدي أي توسع مستقبلي لأعمال الشركة إلى زيادة تعقيد عملياتها ونشوء ضغط كبير على مواردها الإدارية والتشغيلية والمالية والبشرية، وقد يتبين أيضاً أن الكادر الوظيفي للشركة والأنظمة والإجراءات والضوابط الحالية أو المخطط لها، لا تكفي لدعم عملياتها المستقبلية. وليس هناك ما يضمن أن الشركة ستكون قادرة على إدارة نموها بشكل فعال أو تنفيذ جميع هذه الأنظمة والإجراءات وتدابير الرقابة بنجاح.

وعليه، في حال حدوث أي من العوامل المذكورة أعلاه، فستؤثر هذه العوامل بشكل سلبي وجوهري على أعمال الشركة ونتائج عملياتها ووضعها المالي وتوقعاتها المستقبلية.



## ٤-١-٢ المخاطر المتعلقة بآثر ازدياد التكاليف والمصاريف التشغيلية لأعمال الشركة

قد تزداد مصاريف الشركة التشغيلية نتيجة لمجموعة من العوامل (للمزيد من المعلومات عن الأداء المالي والتشغيلي للشركة، يرجى مراجعة القسم ٦ «مناقشة وتحليل الإدارة للوضع المالي ونتائج العمليات») من هذه النشرة، خصوصاً نتيجة لزيادة أسعار الجملة للمواد الخام والمنتجات التي يتم شراؤها من الموردين، وتكاليف العمالة. وقد شكلت تكاليف المواد الخام والمواد الاستهلاكية ٣٦,٠٪ و ٣٤,٨٪ و ٢٧,٠٪ و ٢٩,٧٪ من إجمالي النفقات للشركة خلال السنوات المالية ٢٠١٩م، و ٢٠٢٠م، و ٢٠٢١م، وفترة الستة أشهر المنتهية في ٣٠ يونيو ٢٠٢٢م، على التوالي. وشكلت تكاليف رواتب الموظفين والمصاريف المرتبطة بهم (باستثناء التكاليف المحملة على تكلفة الإيرادات) ١٢,٩٪ و ١٥,٠٪ و ١٧,٩٪ و ١٦,٣٪ من إجمالي إيرادات الشركة خلال السنوات المالية ٢٠١٩م، و ٢٠٢٠م، و ٢٠٢١م، وفترة الستة أشهر المنتهية في ٣٠ يونيو ٢٠٢٢م، على التوالي.

كما قد يكون لتضخم التكاليف لفترات طويلة أثر سلبي على هوامش ربح الشركة وإيراداتها لاسيما إذا لم تتمكن الشركة من زيادة الأسعار. علماً أنّ العديد من الدول التي تستورد الشركة منها موادها الخام، ومن ضمنها المملكة، تشهد تسارعاً وزيادة في معدلات التضخم، على غرار العديد من الدول والمناطق الاقتصادية الأخرى، مما أدى إلى زيادة تكاليف المواد الخام والشحن التي تتكبدها الشركة بشكل ملحوظ. وتجدر الإشارة أيضاً إلى أنّ أسعار الوقود والمياه والكهرباء وتكاليف العمالة قد ارتفعت في السنوات الماضية. بالإضافة إلى ذلك، ستؤدي أي زيادة في متطلبات توظيف الوظائف بالشركة إلى زيادة مصاريف الشركة التشغيلية (للمزيد من المعلومات، يرجى مراجعة القسم ٢-٢-٦ «المخاطر المتعلقة بمتطلبات التوظيف ومتطلبات العمالة الأجنبية ومتطلبات نظام العمل الأخرى»). وقد بلغت تكاليف ومصاريف الشركة التشغيلية ٣٣,٩٪ و ٣٣,٩٪ و ٣٩,٣٪ و ٣٧,٨٪ من إجمالي إيرادات الشركة للسنوات المالية ٢٠١٩م، و ٢٠٢٠م، و ٢٠٢١م، وفترة الستة أشهر المنتهية في ٣٠ يونيو ٢٠٢٢م، على التوالي. وسيترتب على أي زيادة في التكاليف والمصاريف التشغيلية للشركة انخفاض في تدفقاتها النقدية وهامش ربحها والمبالغ المتاحة للقيام بأعمالها والتوسع فيها، مما سيكون له أثر سلبي وجوهري على أعمال الشركة ونتائج عملياتها ووضعها المالي وتوقعاتها المستقبلية.

## ٥-١-٢ المخاطر المتعلقة بالتصاريح والتراخيص والموافقات الضرورية لأعمال الشركة

يجب على الشركة الحصول والمحافظة على تصاريح وتراخيص وموافقات من عدد من الجهات الحكومية في كل دولة تقيم فيها الشركة أعمالها وذلك كي تتمكن من القيام بأعمالها وأنشطتها التجارية. ففي المملكة مثلاً، تشمل هذه التصاريح والتراخيص والموافقات المتعلقة بتشغيل أعمال الشركة، على سبيل المثال لا الحصر، شهادات السجل التجاري للشركة الصادرة عن وزارة التجارة، و رخصة التشغيل الصادرة عن الهيئة السعودية للمدن الصناعية ومناطق التقنية (مدن)، وتصاريح الدفاع المدني، وشهادات العضوية لدى الغرف التجارية المعنية، وشهادات تسجيل العلامات التجارية، وشهادات التوظيف والتأمينات الاجتماعية. علاوةً على ذلك، يتعين على الشركة بصفتها مصنع أدوية الحصول على عدة تراخيص صادرة عن الهيئة العامة للغذاء والدواء بما في ذلك تراخيص تتعلق بالمنتجات وترخيص مصنع منتجات صيدلانية (للمزيد من المعلومات، يرجى مراجعة القسم ١٢-٥ «الموافقات والتراخيص والشهادات الحكومية») من هذه النشرة). إضافة إلى ذلك، تخضع الشركة لمراقبة وتقييم دوري تجريه الهيئة العامة للغذاء والدواء. أما في جمهورية مصر، فتشمل هذه التراخيص والموافقات رخصة منشأة صناعية صادرة عن الهيئة العامة للتنمية الصناعية ورخصة للتصنيع صادرة عن هيئة الدواء المصرية.

كما يجب على الشركة، لكي تتمكن من تشغيل أي فرع جديد، الحصول على تصاريح وتراخيص وشهادات و موافقات من عدد من الجهات المعنية، ويشمل ذلك، شهادات السجل التجاري وتراخيص وزارة الشؤون البلدية والقروية والإسكان وتصاريح الدفاع المدني. ويتطلب الحصول على كل موافقة قيام الشركة بالوفاء بشروط معينة. وقد تواجه الشركة مشاكل أو عقبات في الحصول على أي موافقات حكومية، أو في الوفاء بالشروط المطلوبة للحصول على تلك الموافقات، أو في التقيّد بالأنظمة أو اللوائح أو السياسات الجديدة والتي قد تطبق من وقتٍ لآخر في قطاع المنتجات الصيدلانية (الدواء) بوجه عام، أو التقيّد بالإجراءات المتعلقة بمنح الموافقات اللازمة.

حصلت الشركة على شهادات السجل التجاري لأربعة (٤) من فروعها، ولكنها وحتى تاريخ هذه النشرة لم تحصل على شهادات السجل التجاري لستة (٦) من فروعها القائمة في مدينة الخبر وخميس مشيط والإحساء وجيزان والمدينة المنورة ومكة المكرمة. للمزيد من المعلومات حول شهادات السجل التجاري التي حصلت عليها فروع الشركة، يرجى مراجعة الجدول ١٢-٣ «تفاصيل شهادات السجل التجاري التي حصلت عليها الشركة والشركات التابعة») من هذه النشرة.

هذا ولم تحصل الشركة على تراخيص من وزارة الشؤون البلدية والقروية والإسكان لأي من فروعها. وللمزيد من المعلومات حول تراخيص وزارة الشؤون البلدية والقروية والإسكان للشركة وفروعها، يرجى مراجعة الجدول ١٢-٨ «تفاصيل تراخيص البلدية الذي حصلت عليها فروع الشركة») من هذه النشرة. كما لم تحصل الشركة على تراخيص الدفاع المدني لأي من فروعها. للمزيد من المعلومات حول تراخيص الدفاع المدني للشركة وفروعها، يرجى مراجعة الجدول ١٢-٩ «تفاصيل تراخيص الدفاع المدني التي حصلت عليها فروع الشركة») من هذه النشرة.

ومن الجدير بالذكر أن الشركة حصلت على كافة شهادات تسجيل المستحضرات الصيدلانية (الدواء) العشرين الأكبر من حيث الإيرادات للسنة المالية ٢٠٢١م، ما عدا شهادة منتج واحد (١) منتهية الصلاحية. حيث أن الشركة في صدد تجديد شهادة تسجيل هذا المنتج لدى الهيئة العامة للغذاء والدواء، للمزيد من المعلومات حول شهادات تسجيل المستحضرات العشرين الأكبر من حيث الإيرادات للسنة المالية



٢٠٢١م يرجى مراجعة الجدول ١٢-١٢ («تفاصيل شهادات الهيئة العامة للغذاء والدواء لتسجيل المستحضرات الصيدلانية العشرون الأكبر من حيث الإيرادات للسنة المالية ٢٠٢١م») من القسم ١٢-٥ («الموافقات والتراخيص والشهادات الحكومية») من هذه النشرة.

وتخضع معظم التراخيص الحالية للشركة لشروط قد يتم بموجبها تعليق تلك التراخيص أو إلغاؤها في حال أخفقت الشركة في التقيد بتلك الشروط المحددة، وفضلاً عن ذلك، لا تضمن الشركة الحصول على موافقة الجهة المعنية عند قيامها بطلب تجديد أي ترخيص أو تعديله، أو في حال موافقتها على التجديد، قد تقوم هذه الجهة بفرض شروط جديدة من شأنها أن تؤثر سلباً على أداء الشركة.

وإذا أخفقت الشركة في الحصول على أي ترخيص ضروري لممارسة أعمالها في المملكة أو لم تتمكن من تجديده، أو في حال انتهت صلاحية تراخيصها أو جرى تعليقها، أو إذا تم تجديد أي من تلك التراخيص بموجب شروط غير ملائمة للشركة، أو إذا تعذر على الشركة الحصول على تراخيص إضافية لازمة في المستقبل، فسوف ينتج عن ذلك إيقاف الشركة عن ممارسة أعمالها كلياً أو جزئياً أو فرض غرامات مالية عليها من الجهات الحكومية المختصة بما في ذلك فرض غرامات من وزارة الصحة تصل إلى ١٠٠,٠٠٠ ريال سعودي، أو من الدفاع المدني تصل إلى ٣٠,٠٠٠ ريال سعودي، أو من وزارة الشؤون البلدية والقروية والإسكان تصل إلى ٥,٠٠٠ ريال سعودي لكل موقع مخالف. بالإضافة إلى ذلك، قد تتعرض الشركة لعقوبات صادرة من الهيئة العامة للغذاء والدواء والمركز الوطني للرقابة على الالتزام البيئي إذا لم تحصل على ترخيص أو تصريح بيئي، بما في ذلك غرامات تصل إلى ٢٠ مليون ريال سعودي أو تعليق الترخيص أو التصريح لمدة لا تتجاوز ستة أشهر عن كل موقع مخالف أو إلغاء الترخيص أو التصريح. كما وقد يؤدي عدم الحصول على التراخيص المطلوبة أو عدم تجديدها في جمهورية مصر أو الأسواق الأخرى ذات الصلة، أو انتهاء أو تعليق التراخيص الحالية في الأسواق الأخرى، إلى فرض غرامات أو تعليق عمليات الشركة، الذي قد يؤدي إلى عرقلة عمليات الشركة أو تعطيلها، ويتسبب في تكبد الشركة تكاليف إضافية، مما سيؤثر بشكل سلبي وجوهري على أعمال الشركة ونتائج عملياتها ووضعها المالي وتوقعاتها المستقبلية.

## ٦-١-٢ المخاطر المتعلقة بالمتطلبات النظامية التي تفرضها هيئة الغذاء والدواء والجهات التنظيمية الأخرى

تخضع الشركة لأنظمة شاملة وينطوي الالتزام بأحكامها على تكاليف مرتفعة والتي تزداد تطوراً مع مرور الوقت. ويتم بموجب هذه الأنظمة الموافقة على المنتجات الصيدلانية (الدواء) وعلى تصنيعها ووضع المصنقات الخارجية عليها وتسويقها وبيعها في كل من المملكة والبلدان الأخرى التي تعمل فيها الشركة وتبيع فيها منتجاتها. وتمارس الشركة أعمالها في منطقة الشرق الأوسط، وفي قارة أفريقيا، وفي الدول الأعضاء في رابطة الدول المستقلة. وتتطلب كلاً من هذه البلاد على حدة، ووفقاً لسلطاتها التقديرية، عمليات تطوير المنتجات الصيدلانية (الدواء)، وتسجيلها، وتصنيعها، ومراقبة جودتها، وتوزيعها، ومعالجتها، وتركيبها، وتعبئتها وتغليفها، ووضع المصنقات الخارجية عليها، وتخزينها، وتسويقها، وحفظ السجلات المتعلقة بها، ومراقبتها بعد طرحها في الأسواق، والإعلان والترويج لها، وبيعها، وتوزيعها. وتختلف الأنظمة التي ترعى قطاع الصيدلة من دولة إلى أخرى.

إن الهيئة العامة للغذاء والدواء الجهة المعنية في المملكة بتنظيم ومراقبة والإشراف على الدواء والأجهزة الطبية والغذاء ومستحضرات التجميل سواء كانت مستوردة أو مصنعة محلياً. وتخضع الأنشطة المتعلقة بتصنيع المستحضرات الصيدلانية (الأدوية) وتخزينها وتسويقها لنظام المنشآت والمستحضرات الصيدلانية والعشبية الصادر بالمرسوم الملكي رقم (م/١٠٨) تاريخ ٢٢/٠٨/٤٤٠ هـ ولائحته التنفيذية. كما يتطلب هذا النظام أن يكون لكل مصنع مستحضرات صيدلانية (الدواء) مكتب علمي يكون مهامه التأكد من التزام منتجات الشركة وأنشطتها التسويقية باللوائح الصادرة عن الهيئة العامة للغذاء والدواء.

وتقوم الهيئة العامة للغذاء والدواء والجهات التنظيمية في الدول الأخرى التي تعمل فيها الشركة بمراقبة مدى التزام الشركات الصيدلانية بالأنظمة واللوائح ذات الصلة بشكل دقيق. وتخضع عمليات التصنيع لدى الشركة في المملكة لرقابة دورية من قبل الهيئة العامة للغذاء والدواء، للتأكد من أن الأساليب التي تتبعها الشركة في عمليات التصنيع ومرافق الشركة والضوابط المتبعة في تصنيع المنتجات الصيدلانية (الدواء) ومعالجتها وتعبئتها وتخزينها تتوافق مع أسس التصنيع الجيد (GMP) وتتماشى مع اللوائح التنظيمية الأخرى المعمول بها. ومن خلال العمليات الرقابية التي تجريها، يمكن للهيئة التنظيمية المعنية أن تبلغ الشركة بالأمور التي ترى الهيئة بأنها لا تتوافق مع أسس التصنيع الجيد ذات الصلة أو غيرها من اللوائح التنظيمية المعمول بها. كما يمكن للجهة التنظيمية المعنية، بعد إجراء عملية الفحص، إنذار الشركة مما يدفع الشركة إلى تعديل بعض أنشطتها التي تمت ملاحظتها أثناء العمليات الرقابية. وتماشياً مع اللوائح التنظيمية للهيئة العامة للغذاء والدواء، قد سبق سحب منتجي من منتجات الشركة، Rabizol و Zydac. من الأسواق التي تعمل بها (للمزيد من المعلومات حول سحب منتجات الشركة، يرجى مراجعة القسم ٢-٧ («المخاطر المرتبطة بجودة منتجات الشركة أو التغطية الإعلامية السلبية لها أو سحبها من الأسواق»)) من هذه النشرة. وفي حال عدم التزام الشركة بمعايير الهيئة العامة للغذاء والدواء أو بالأنظمة واللوائح التي تنظم تسعير الأدوية وتخزينها، فقد تتعرض الشركة لغرامة لا تزيد عن ٥٠٠,٠٠٠ ريال سعودي أو لإلغاء الترخيص الممنوح لها، مما قد يؤثر بشكل جوهري وسلبي على أعمال الشركة ووضعها المالي ونتائج عملياتها وتوقعاتها المستقبلية.

كما تخضع الشركة في البلدان التي تعمل فيها للعديد من أنظمة الخاصة بمكافحة الرشوة والفساد. إن ارتكاب أحد موظفي الشركة لأي مخالفة للأنظمة ذات الصلة بمكافحة الرشوة والفساد قد يلحق ضرراً جسيماً بسمعة الشركة ويؤدي إلى إلغاء أو تعليق تراخيص الشركة وتصاريحها، الأمر الذي سيكون له أثر سلبي وجوهري على أعمال الشركة ونتائج عملياتها ووضعها المالي وتوقعاتها المستقبلية.

## ٧-١-٢ المخاطر المرتبطة بجودة منتجات الشركة أو التغطية الاعلامية السلبية لها أو سحبها من الأسواق

لا تضمن الشركة أنّ منتجاتها لن تسبب أعراض جانبية أو مشاكل غير معروفة سابقاً تتعلق بسلامتها أو فعاليتها. وعلى الرغم من أن منتجات الشركة تخضع لتجارب سريرية شاملة ولتحاليل إحصائية دقيقة أثناء عملية التطوير التي تسبق الموافقة عليها، إلا أن هناك محددات فيما يتعلق بتصميم هذه التجارب، منها محدودية عدد المرضى الذين يشاركون في مثل هذه التجارب، والوقت المخصص لقياس فعالية المنتج، والقدرة على القيام بعملية مراقبة طويلة الأجل. وفي حال تم اكتشاف أعراض جانبية غير متوقعة لأي من منتجات الشركة، فقد يترتب على الشركة أن تضيق على مغلقات منتجاتها أو صافاً لهذه الأعراض الجانبية «كاحتياطات»، أو أن تسحب هذه المنتجات من الأسواق وتتوقف عن بيعها، أو أن تجري دراسات سريرية مُكلّفة بعد طرح المنتجات في الأسواق. بالإضافة إلى ذلك، قد تثير هذه الأعراض الجانبية المحتملة مخاوف لدى المستهلكين أو المهنيين في القطاع الطبي، وقد يكون لهذه المخاوف، سواء كانت مبررة أم لا، تأثير سلبي على مبيعات الشركة وسمعتها.

وقد تتسبب المخاوف الخاصة بسلامة أو فعالية المنتجات المصنعة أو المخزنة في مصانع الشركة، أو المخاوف بشأن سلامة وجودة سلسلة التوريد للشركة في دفع العملاء إلى تجنب شراء منتجات معينة من الشركة، أو السعي لإيجاد منتجات بديلة، حتى في حال كانت تلك المخاوف خارجة عن سيطرة الشركة.

وفي حال شيوع تلك المخاوف، سواء كانت قائمة على ادعاءات حقيقية أم لا، وسواء كانت تمس منتجات الشركة أم لا، فقد يؤدي ذلك إلى عزوف بعض العملاء عن شراء منتجات الشركة مما سيضر بسمعتها، وقد يكون له تأثير جوهري وسلبي على أعمال الشركة ونتائج عملياتها ووضعها المالي وتوقعاتها المستقبلية. إضافة إلى ذلك، قد لا يكون لضوابط الشركة التشغيلية وبرامج تدريب الموظفين فعالية في منع التلاعب بالمنتجات أو حدوث مشاكل أخرى تتعلق بسلامة المنتجات وصلاحتها، مما قد يؤثر على عمليات الشركة.

بالإضافة لما تقدم، في حال ظهور ادعاءات بأن منتجات الشركة تتسبب في إصابات أو أمراض، أو أنها تحمل أسماء أو علامات تجارية غير نظامية، أو أنها مغشوشة أو مخالفة لأية لوائح تنظيمية، فقد يؤدي ذلك إلى سحب الشركة لهذه المنتجات من الأسواق، تلقائياً من قبل الشركة أو بناءً على طلب الجهات التنظيمية. فعلى سبيل المثال، تم في عامي ٢٠١٨م-٢٠١٩م سحب مادة رانيتيدين في جميع أنحاء العالم، وهي إحدى المكونات الصيدلانية الفعالة المستخدمة في منتج Zydac المصنع من قبل الشركة، الأمر الذي أضطر الشركة على سحب منتج Zydac من الأسواق التي تعمل فيها. كذلك قامت الشركة بناءً على قرار هيئة الغذاء والدواء السعودية بسحب منتج Rabizol في عام ٢٠٢١م من الأسواق بسبب عدم تكافؤهما حيويًا مع المستحضر المرجعي. وقد تقوم الشركة أيضاً، بمحض إرادتها، بسحب المنتجات التي ترى بأنها لا تستوفي معايير الجودة، سواء كان ذلك من حيث المذاق أو المظهر أو غيرها من الأسباب، من أجل حماية علامتها التجارية وسمعتها. وإذا ما قامت الشركة بسحب أي من منتجاتها في المستقبل ونتج عن ذلك نفقات كبيرة وغير متوقعة، وإتلاف لمخزون الشركة من المنتج المعني، وإضرار بسمعة الشركة، وانخفاض مبيعاتها بسبب عدم توفر المنتج المعني لفترة من الزمن، فقد يؤثر ذلك بشكل جوهري وسلبي على أعمال الشركة ووضعها المالي ونتائج عملياتها وتوقعاتها المستقبلية.

وقد تحدث في المستقبل حوادث تتعلق بسلامة وجودة المنتجات، أو المكونات التي تدخل في هذه المنتجات، الأمر الذي قد ينتج عنه مطالبات تتعلق بمسؤولية الشركة عن المنتجات المعنية، أو عمليات سحب لهذه المنتجات من الأسواق، أو تعرض الشركة لحملة اعلامية سلبية، وسيؤثر ذلك بشكل جوهري وسلبي على أعمال الشركة ووضعها المالي ونتائج عملياتها وتوقعاتها المستقبلية.

## ٨-١-٢ المخاطر المتعلقة بالمطالبات حول المسؤولية الناتجة عن المنتجات

قد تتعرض الشركة لمطالبات أو لأحكام قضائية بمبالغ كبيرة أو قد تدخل بتسويات فيما يتعلق بهذه المطالبات نتيجة لأي إصابات يُزعم أنها ناجمة عن استخدام منتجاتها، خاصة في ظل الآثار واسعة النطاق التي قد تتسبب بها المستحضرات الصيدلانية الموصوفة لعدد كبير من المرضى. وقد تتكبد الشركة مصروفات كبيرة فيما يتعلق بأي مطالبات تتعلق بمسؤوليتها القانونية عن منتجاتها، كما قد تصرف مثل هذه المطالبات انتباه الإدارة عن أعمال الشركة، كما قد تؤثر سلباً على سمعة الشركة وعلى حجم الطلب على منتجاتها. إضافة إلى ذلك، قد تؤدي التغطية الإعلامية السلبية فيما يتعلق بسلامة أي من منتجات الشركة إلى زيادة فرص تعرض الشركة لمطالبات متعلقة بمسؤوليتها القانونية عن منتجاتها. كما تجدر الإشارة إلى أنه من الصعب التنبؤ بنتيجة إجراءات التقاضي في بعض الدول وبالتالي قد تقضي إلى صدور أحكام ضد الشركة تقضي بإلزامها بدفع تعويضات كبيرة غير متوقعة للمتضررين. وليس لدى الشركة حالياً تأمين ضد المسؤولية الناتجة عن المنتجات في البلدان التي تمارس فيها أعمالها. وبالتالي لن يكون بمقدور الشركة الاعتماد على أي تغطية تأمينية لتعويضها عن الأضرار الناتجة عن خسارة أي مطالبات تتعلق بالمسؤولية الناتجة عن المنتجات. وستؤدي أي مطالبات جوهريّة ضد الشركة تتعلق بمسؤوليتها الناتجة عن المنتجات وصدور أحكام قضائية ضدها أو الدخول في تسوية بخصوص تلك المطالبات، خصوصاً عندما لا تكون هذه المطالبات مشمولة بالتغطية التأمينية، إلى تأثير سلبي وجوهري على أعمال الشركة ووضعها المالي ونتائج عملياتها وتوقعاتها المستقبلية.

## ٩-١-٢ المخاطر المتعلقة بعدم تقبل العملاء أو غيرهم من الأطراف الأخرى لمنتجات الشركة

يعتمد نجاح الشركة في تسويق منتجاتها جزئياً على مدى تقبل هذه المنتجات من قبل العملاء وعدد من الأطراف الآخرين مثل تجار الجملة والموزعين والأطباء والمستشفيات والمراكز الطبية والصيديات والمؤسسات الحكومية وتجار التجزئة الآخرين. وتعتمد الشركة بدرجة كبيرة على قوة علاماتها التجارية وسمعتها ومدى تقبلها من قبل الوكلاء التجاريين والموزعين، خاصة في الأسواق العالمية. وقد يؤدي حدوث أعراض جانبية لمنتجات الشركة، والتي لا يمكن التنبؤ بها بصورة مسبقة، أو تعرض تلك المنتجات أو علامة الشركة التجارية أو العلامات التجارية لمنتجات الشركة لحملة إعلامية سلبية، إلى التأثير سلباً على تقبل هذه المنتجات من قبل الأطباء الذين يقومون بوصف هذه المنتجات للمرضى، ومن قبل مقدمي الرعاية الصحية والصيديات وتجار التجزئة الآخرين والمستخدمين النهائيين.

كما يعتمد تقبل الجهات العاملة في المجال الطبي لأيٍّ من منتجات الشركة على مجموعة متنوعة من العوامل والتي يخرج عددٌ منها عن سيطرتها. وتشمل هذه العوامل:

- مدى اعتقاد الجهات التي تقوم بتغطية تكاليف المنتج والأطباء والصيادلة والعملاء النهائيين لكل منتج من منتجات الشركة بمأمونية وفعالية المنتج المعني.
- تكلفة العلاجات البديلة أو المنتجات البديلة لذات العلاج، بما في ذلك العديد من الأدوية الجينية والتي قد يكون سعرها أقل من سعر منتج الشركة.
- مدى سلامة المنتج وفعالته.
- المزايا والعيوب المتصورة للمنتج مقارنةً بالمنتجات أو العلاجات المنافسة.
- الأعراض الجانبية للمنتج ومدى خطورتها.

وفي حال حصلت منتجات الشركة على موافقة الجهات التنظيمية ولم تحظَ على موافقة أطراف أخرى مستقلة، فقد لا تتمكن الشركة من جني أي إيرادات (أو مستوى مقبول من الإيرادات) من هذه المنتجات. وفي حال لم يتم تقبل منتجات الشركة على نطاق واسع في الأسواق، سيترتب على ذلك تأثير سلبي وجوهري على أعمال الشركة ونتائج عملياتها ووضعها المالي وتوقعاتها المستقبلية.

## ١٠-١-٢ المخاطر المتعلقة بأعمال البحث والتطوير المتعلقة بابتكار منتجات صيدلانية جديدة

تعتمد قدرة الشركة على الاستمرار في تنمية أعمالها بدرجة كبيرة على نجاح أنشطة البحث والتطوير التي تهدف إلى ابتكار منتجات جديدة، سواء بالاستعانة بالموارد الداخلية للشركة أو بالتعاون مع أطراف خارجية. فعلى سبيل المثال، تقوم الشركة حالياً بتطوير منتجات ضمن فئات علاجية إضافية مثل مضادات داء السكري، التي تحظى باهتمام واسع في الأسواق التي تقيم الشركة فيها أعمالها. إلا أن برامج البحث والتطوير التي تجريها شركات الصيدلة لا ابتكار المنتجات الجديدة تُعدُّ باهظة التكلفة وتتطلب اختبارات ما قبل السريرية وتجارب سريرية مكثفة في سياق عملية شديدة التعقيد وطويلة للحصول على الموافقة التنظيمية. وقد تستغرق عملية البحث والتطوير لمنتج صيدلاني جديد ثلاث سنوات أو أكثر، تمتد منذ مرحلة الاكتشاف وحتى مرحلة طرح التجاري للمنتج.

وقد تتعرض الشركة لمعوقات جوهرية خلال كل مرحلة من مراحل الحصول على الموافقات المتعلقة بالمنتجات ومراحل تطويرها التي تلي الحصول على تلك الموافقات. وتشمل تلك العقبات على سبيل المثال لا الحصر ما يلي:

- التوصل إلى نتائج سلبية في الاختبارات ما قبل السريرية لمركب جديد.
- مدى صعوبة مشاركة المرضى بالتجارب السريرية، أو تأخر أو توقف إجراء التجارب السريرية في المواقع المقررة لها.
- التأخر في عملية إنجاز التركيبات الطبية والاختبارات والأعمال الأخرى الضرورية للتقدم بطلب الحصول على الموافقة التنظيمية.
- ظهور أعراض جانبية من المنتج قيد التطوير أو دلالات تشير إلى مخاوف أخرى تتعلق بالسلامة.
- صعوبة أو تأخر الحصول على جميع الموافقات التنظيمية اللازمة في كل بلد تخطط الشركة لتسويق المنتجات المعنية فيها، مما قد يؤدي إلى خسارة في المبيعات وخسارة النفقات التي تكبدتها الشركة في أعمال البحث والتطوير السابقة، وغيرها من التكاليف الثابتة والتكاليف الإضافية.
- فرض قيود على الاستخدامات المستهدفة للمنتج، مما قد يؤدي بدوره إلى الحد من المستهلكين المحتملين للمنتج المعني.
- صعوبة الحصول على معدلات سداد مرضية من الحكومات وشركات التأمين مقابل منتجات الشركة التي تمت الموافقة عليها.
- عدم قدرة الشركة على الدخول في تحالفات ناجحة لتطوير أو تسويق المنتجات بشكل تجاري.
- عدم قدرة الشركة على تصنيع المنتج قيد التطوير بكميات كافية لأنشطة التطوير أو لتسويق المنتج في وقت مناسب أو بتكلفة مرضية.

- خضوع المنتج والمُصنع (الشركة) لمراجعات مستمرة من قبل الجهات التنظيمية، حتى بعد الحصول على الموافقة التنظيمية بالنسبة للمنتج وقيام الشركة بتسويقه بشكل تجاري. وقد يترتب على اكتشاف أي مشاكل لم تكن معروفة سابقاً، في المنتج أو في المُصنع (الشركة)، فرض قيود على المنتج المعني، بما في ذلك سحب المنتج من السوق.
- مدى تقبل المنتج قيد التطوير من المجتمع الطبي (والذي يشمل الأطباء وأخصائيين الرعاية الصحية والمرضى)، والذي يعتمد بدوره على عدد من العوامل منها مدى سهولة استخدام المنتج، ومعدل الإصابة بأي آثار جانبية مضرّة ومدى شدتها، وتوافر أدوية بديلة، وسعر المنتج، واستراتيجية المبيعات والتسويق المتبعة من قبل الشركة.

قد تقرر الشركة نتيجة العوامل التي سلف ذكرها أو غيرها من العوامل التخلي عن تطوير منتجات بعد المباشرة بتطويرها وبعد قيام الشركة بتخصيص موارد كبيرة في عملية تطويرها، حتى وإن كانت تلك المنتجات قد بلغت مراحل متأخرة في عملية التطوير. كما لا تضمن الشركة تمكنها من طرح منتجات جديدة وجذابة في السوق. فعلى سبيل المثال، لا يمكن ضمان حصول المُركبات قيد التطوير على الموافقات التنظيمية المطلوبة، أو أن تحقق نجاحاً تجارياً أو معدلات سداد مرضية. وعليه فقد لا تتمكن الشركة من تحقيق العوائد الاستثمارية المتوقعة أو تحقيق أي عائد على الإطلاق، كما قد تضطر الشركة إلى مراجعة استراتيجية البحث والتطوير الخاصة بها، وقد يكون لكل ذلك أثر سلبي وجوهري على أعمال الشركة ووضعها المالي ونتائج عملياتها. كما أنه قد تتضاءل ربحية الشركة وأفاق نموها في حال ترتب عن أي لوائح جديدة ارتفاع تكاليف استخراج التراخيص للمنتج والحفاظ عليها، أو تقييد القيمة الاقتصادية لمنتج جديد وحصرها لمُنشئه. وسيكون لذلك تأثير سلبي جوهري على أعمال الشركة ونتائج عملياتها ووضعها المالي وتوقعاتها المستقبلية.

## ٢-١-١ المخاطر المتعلقة بصعوبة تصنيع منتجات الشركة

تسعى الشركة جاهدة لكي توفر لعملائها منتجات صيدلانية عالية الجودة. وتتطوي عملية تصنيع منتجات الشركة على درجة عالية من الدقة والتعقيد، ويعزى السبب في ذلك جزئياً إلى طبيعة المتطلبات التنظيمية الصارمة التي تخضع لها عملية التصنيع. وتعتمد الشركة على آلات وأنظمة تقنية معقدة لدعم عملياتها التصنيعية، بالإضافة إلى أنظمة التواصل الداخلي والخارجي فيما يخص عمليات التوريد ومراقبة الجودة والتوزيع. هذا وقد تتعرض الشركة لصعوبات عملية أثناء عملية التصنيع تعود لعدد من الأسباب، مثل تعطل المعدات، وعدم اتباع البروتوكولات والإجراءات المحددة في عملية التصنيع، وغيرها من التعقيدات المتعلقة بتوفر المواد الخام، وعدم ملائمة العوامل البيئية. ففي حال حدوث مشاكل كبيرة في عملية التصنيع، قد تضطر الشركة إلى وقف كامل أو جزء من عمليات الإنتاج لفترة مؤقتة إلى حين إيجاد حلول لتلك المشاكل. ومن المحتمل أن تؤدي أي من هذه الأمور إلى زيادة التكاليف، وانخفاض في المبيعات، وإلحاق الضرر بعلاقة الشركة بعملائها، وعدم قدرة الشركة على تنفيذ التزاماتها بموجب العقود الحالية، وبذل جهود وموارد لمعرفة سبب المشاكل، وتكبد المصاريف لإصلاحها. ووفقاً لطبيعة الأسباب التي أدت إلى التعقيدات، فقد تلحق بالشركة خسائر مماثلة فيما يتعلق بدفعات أخرى من نفس المنتج أو بالمنتجات الأخرى. بالإضافة إلى ذلك، في حال ظهور عيوب في المنتج بعد طرحه في الأسواق، قد تضطر الشركة إلى سحب هذا المنتج. وفي بعض الحالات، قد تتعرض الشركة لمطالبات مسؤولية تنشأ ضدها بسبب المنتجات مما قد يكبدها تكاليف غير متوقعة (للمزيد من المعلومات، يرجى مراجعة القسم ٢-١-٨ «المخاطر المتعلقة بالمطالبات حول المسؤولية الناتجة عن المنتجات») من هذه النشرة).

ويتطلب تصنيع منتجات الشركة العالية والمنتجات قيد التطوير جهوداً كبيرة، حيث يستدعي تصنيع هذه الأنواع من المنتجات بنجاح تبني ضوابط دقيقة في عملية التصنيع، واستخدام مواد خام ذات خصائص محددة للغاية، ومعدات ذات كفاءة عالية ثابتة. وبالتالي، تزيد تعقيدات التصنيع ومتطلبات الاختبار الخاصة بهذه المنتجات من صعوبة تصنيعها بشكل عام ومن إيجاد الحلول الملائمة لهذه الصعوبات التي قد تواجهها الشركة في عملية التصنيع.

تخضع المرافق التي يتم استخدامها لتصنيع منتجات الشركة لعمليات فحص دورية تجريها الهيئة العامة للغذاء والدواء والجهات التنظيمية الأخرى من أجل التحقق من مدى الامتثال للمتطلبات التنظيمية ذات الصلة (للمزيد من المعلومات، يرجى مراجعة القسم ٢-١-٦ «المخاطر المتعلقة بالمتطلبات النظامية التي تفرضها هيئة الغذاء والدواء والجهات التنظيمية الأخرى») من هذه النشرة. فإذا لم تتمكن الشركة من تصنيع مواد تتوافق مع المواصفات المعتمدة من قبلها والمتطلبات الصارمة التي تفرضها الجهات التنظيمية ذات الصلة، فلن تتمكن الشركة من الحصول والمحافظة على الرخص المطلوبة لمرافق التصنيع الخاصة بها. وفي حال لم تُرخص الجهة التنظيمية المعنية مرفق لتصنيع منتجات الشركة أو سحبت ذلك الترخيص في المستقبل، أو في حال رأت الهيئة العامة للغذاء والدواء أن أحد مرافق التصنيع التابعة للشركة لا يمثل لأسس التصنيع الجيد (GMP) أو للوائح ومتطلبات الهيئة العامة للغذاء والدواء الأخرى، فقد تضطر الشركة إلى إيجاد مرافق تصنيع بديلة. وفي حال قامت الشركة، أو أثرت شكوك حول قيامها، بعمليات إنتاج لا تتوافق مع المواصفات المعتمدة من قبلها أو المتطلبات التنظيمية ذات العلاقة، قد يؤدي ذلك إلى خسارة الشركة لمخزونها، أو إلى سحب المنتج من الأسواق وإيقاع عقوبات على الشركة، مما سيترتب عليه ضرر لسمعة الشركة ومخاطر قانونية تتعلق بمسؤوليتها الناتجة عن المنتج. كما قد يؤدي التحقيق في أي معضلة أو معالجتها إلى تأخيرات في عملية التصنيع وتكبد الشركة لنفقات كبيرة وانخفاض في مبيعاتها وتأخر طرح أي من منتجاتها الجديدة في الأسواق.

وفي حال حدوث أي من العوامل المذكورة أعلاه، فسيترتب على ذلك أثر سلبي جوهري على أعمال الشركة ونتائج عملياتها ووضعها المالي وتوقعاتها المستقبلية.

## ١٢-١-٢ المخاطر المتعلقة بحدوث انقطاعات غير متوقعة في أعمال الشركة

يعتمد نجاح الشركة إلى حد كبير على استمرارية تشغيل مرافق التصنيع الخاصة بها دون معوقات، علماً بأن عمليات التشغيل يكتنفها عدد من المخاطر، كالأضرار المادية التي قد تلحق بالمباني، وأعطال الطاقة، وتعطل المعدات والأجهزة الطبية، وتعطل أنظمة المعلومات، والأعطال الميكانيكية، وإمكانية توقف الأعمال، والحوادث الإجرامية، والاضطرابات المدنية، والكوارث الطبيعية، والحرائق، وأخطاء التشغيل، والتغييرات التنظيمية لاستخدامات الأراضي المقامة عليها تلك المرافق، أو أي تعطل أو تأخير في الموانئ أو مختلف الخدمات الملاحية بوجه عام. وإن حدوث أي من الوقائع تلك، أو أية وقائع مشابهة، قد يتسبب في تعطيل أعمال الشركة، الأمر الذي قد يؤثر بشكل جوهري وسلبى على أعمالها ووضعها المالي ونتائج عملياتها وتوقعاتها المستقبلية.

بالإضافة لما تقدم، فقد تتعطل أعمال الشركة نتيجة قيام أي طرف من الغير أو جهة حكومية بالطعن في عقود إيجار الأراضي التي بنيت عليها مرافق تصنيع الشركة. وفي حالة نجاح أية طعون تتعلق بأحقية الشركة في استخدام العقارات المستأجرة، فقد يتعين على الشركة دفع غرامات ونقل مرافق التصنيع ذات الصلة إلى مواقع أخرى. كما ليس بإمكان الشركة أن تضمن استمرار عقود الإيجار الحالية أو تجديدها بشروط مماثلة لتلك التي تطبق حالياً. يخضع كل من المصنع المعقم في جدة وأكاديمية مجموع فارما لعقد إيجار واحد، ويخضع المصنع الرئيسي في جدة لثلاثة عقود إيجار. ولكل عقد من هذه العقود مدة مختلفة تمتد من ٨ إلى ١٧ سنوات، وإن جميع هذه العقود ضرورية لاستمرارية الشركة في استخدام المواقع. وفي حال عدم قدرة الشركة على تجديد تلك العقود أو في حال إنهاؤها لأي سبب ما (مثل الطعن بصحتها)، لا يمكن للشركة أن تضمن قدرتها على إيجاد مواقع بديلة وفقاً لشروط مرضية لها في وقت مناسب، كما قد لا تكون الشركة قادرة على إيجاد مواقع بديلة على الإطلاق. كما لا يمكن للشركة أن تضمن عدم ترتب مسؤوليات قانونية جوهريّة عليها نتيجة لأي طعون من الغير في أحقية الشركة في استخدام العقارات المقامة عليها مرافق تصنيع الشركة.

وإذا حدث تعطل لموسم في أعمال واحد أو أكثر من مرافق تصنيع الشركة، فسيؤثر ذلك سلباً على إيرادات الشركة وربحياتها، مما سيؤثر بدوره بشكل سلبي وجوهري على أعمال الشركة ونتائج عملياتها ووضعها المالي وتوقعاتها المستقبلية.

## ١٣-١-٢ المخاطر المتعلقة بتصدير منتجات الشركة

تشكل مبيعات الشركة من المنتجات الصيدلانية (الدواء) خارج المملكة جزءاً مهماً من مبيعاتها. وقد تخطط الشركة، في سياق استراتيجيتها وخططها التوسعية، التوسع في بيع منتجاتها لتشمل عدد أكبر من الدول في قارة أفريقيا والدول ذات الأسواق الناشئة، الأمر الذي سيترتب عليه زيادة في عمليات التصدير خارج المملكة. وتعدّ عمليات التصدير عرضة لبعض المخاطر، والتي تشمل على سبيل المثال لا الحصر:

- عدم كفاية الحماية لحقوق الملكية الفكرية للشركة.
- تقلبات أسعار صرف العملات أو فرض قيود على صرف العملات الأجنبية.
- الصعوبات والتكاليف المتعلقة بالامتثال لمجموعة واسعة من الأنظمة واللوائح والمعاهدات، المحلية منها والأجنبية، والتي قد يكون بعضها عرضة للتغيير أو التعديل من وقت لآخر.
- عدم اليقين الذي يكتنف بعض الجوانب القانونية المتعلقة بالإجراءات والتعريفات الجمركية ومتطلبات تراخيص الاستيراد والتصدير وغيرها من العقبات التي تعترض التجارة، وحالات التأخير المرتبطة بأي مما سبق.
- اختلاف تفضيلات المنتجات المحلية ومتطلباتها عن تلك الموجودة في المملكة.
- الصعوبة في تحصيل المبالغ المتأخرة أو غير المسددة.
- غرق أو تلف المنتجات عند نقلها في البحر أو التأخر في تسليمها نتيجة المشاكل المتعلقة بالنقل.
- اختلاف الأنظمة الضريبية للبلدان المعنية.

وقد يكون لعوامل المخاطرة المذكورة أعلاه، منفردة أو مجتمعة، أثر سلبي وجوهري على نتائج عمليات الشركة.

بالإضافة لما تقدم، فقد فرضت الولايات المتحدة الأمريكية والاتحاد الأوروبي عقوبات وقيوداً اقتصادية على بعض البلدان التي تمارس فيها الشركة أو الشركات التابعة لها أعمالها، بما في ذلك على سبيل المثال لا الحصر، ليبيا والسودان وسوريا. تشمل تلك العقوبات والقيود عمليات التصدير وعمليات تحويل السلع الأخرى لتلك البلدان. كما فرضت الولايات المتحدة الأمريكية والاتحاد الأوروبي عقوبات تحظر المعاملات التي يقوم بها أشخاص وكيانات يحملون جنسية الولايات المتحدة أو دول الاتحاد الأوروبي مع أفراد وكيانات معينين تابعين للدول الخاضعة للعقوبات أو مشاركين في أنشطة خاضعة لعقوبات، بما في ذلك، على سبيل المثال لا الحصر، ممارسة أنشطة إرهابية والاتجار بالمخدرات. إضافة إلى ذلك، أقدمت الولايات المتحدة والاتحاد الأوروبي وبعض الدول الأخرى مؤخراً على اتخاذ إجراءات ضد روسيا فيما يتعلق بالاضطرابات المستمرة التي تشهدها جمهورية أوكرانيا. وقد يؤدي تطبيق هذه العقوبات والإجراءات إلى التأثير سلباً على مبيعات الشركة في البلدان المتأثرة بها، كما قد تضطر الشركة نتيجة لذلك إلى تغيير خططها التوسعية أو حتى على التخلي عنها. كما قد تتعرض الشركة لغرامات مالية كبيرة وقد تتأثر سمعتها سلباً في حال لم تلتزم بهذه العقوبات. وسيؤدي كل ما سبق ذكره إلى تأثير سلبي وجوهري على أعمال الشركة ونتائج عملياتها ووضعها المالي وتوقعاتها المستقبلية.



## ١٤-١-٢ المخاطر المتعلقة بالقيود الحكومية المفروضة على التسعير

تخضع المنتجات الصيدلانية (الدواء) لضوابط وقيود على التسعير في المملكة، حيث تتدخل الهيئة العامة للغذاء والدواء بشكل مباشر في تحديد أسعار المنتجات الصيدلانية (الدواء). وقد قامت الهيئة العامة للغذاء والدواء فيما مضى وبشكل دوري بتغيير قائمة الأسعار وهوامش الربحية المرجعية. فعلى سبيل المثال، فرضت هيئة الغذاء والدواء في عام ٢٠٢١م تخفيض الأسعار على بعض المنتجات، بما في ذلك بعض المنتجات التي تصنعها الشركة، وذلك عقب مراجعة أسعار المواد الصيدلانية الفعالة وبعد إجراء تحليل للسوق فيما يتعلق بالمنتجات المصنفة على أنها مُنفذة للحياة أو أدوية بالغة الأهمية. كان إجمالي الانخفاض في مبيعات منتجات الشركة التي تم تغيير أسعارها نتيجة مطالبة هيئة الغذاء والدواء بقيمة ٧٨١ ألف ريال سعودي بين السنتين المالية ٢٠١٩م و٢٠٢٠م و١٩,٧ مليون ريال سعودي بين السنتين المالية ٢٠٢٠م و٢٠٢١م.

إضافة إلى ذلك، تتمتع الجهات المشتريّة للمنتجات الصيدلانية الرئيسية في بعض الأسواق (مثل الكيانات الحكومية أو الشركات التي تديرها الحكومة كالشركة الوطنية للشراء الموحد (نوبكو) أو مقدمي الرعاية الصحية من القطاع الخاص) بقوة شرائية تؤهلهم للتفاوض على تخفيض أسعار المنتجات أو تمنحهم حق الحصول على تركيبات المنتجات وقد يؤدي أي ارتفاع في المبيعات لهذه الشركات إلى هوامش ربح أقل للشركة. إن متوسط المدة الزمنية للشركة من تسليم المنتجات للعملاء الحكوميين (المنتجات المتعلقة بمبيعات المستحضرات المتنوعة إلى الشركة الوطنية للشراء الموحد (نوبكو)) حتى تحصيل الأرصدة المدينة في الفترة الستة أشهر المنتهية في ٣٠ يونيو ٢٠٢٢م والتي تبلغ ٨ أشهر. وتجدر الإشارة إلى أن الإيرادات من الشركة الوطنية للشراء الموحد (نوبكو) شكلت ١,٢٪، ٦,٢٪، ٤,٢٪ و ٣,٠٪ من إجمالي إيرادات الشركة خلال السنوات المالية ٢٠١٩م، ٢٠٢٠م، ٢٠٢١م وفترة الستة أشهر المنتهية في ٣٠ يونيو ٢٠٢٢م، على التوالي. وبلغ هامش الربح الإجمالي للشركة الوطنية للشراء الموحد (نوبكو) للسنوات المالية ٢٠١٩م و٢٠٢٠م و٢٠٢١م وفترة الستة أشهر المنتهية في ٣٠ يونيو ٢٠٢٢م ٤٧,١٪ و ٥١,٩٪ و ٢٣,٦٪ و ٢٥,٩٪ على التوالي.

أن هوامش الربح المحققة من الشركة الوطنية للشراء الموحد (نوبكو) أقل من إجمالي هامش الربح الشركة حيث بلغ هامش الربح المتعلق بالشركة الوطنية للشراء الموحد (نوبكو) ٢٥,٩٪ مقارنة بـ ٦٥,٨٪ للشركة بشكل عام للفترة الستة أشهر المنتهية في ٣٠ يونيو ٢٠٢٢م.

وقد تؤدي زيادة عدد المرضى الذين تتم معالجتهم في مؤسسات إدارة الرعاية الصحية الكبيرة إلى زيادة الضغوط على أسعار منتجات الشركة. كما قد تؤدي التغييرات التي تطرأ على سياسات السداد الحكومية إلى الحد من التمويل المتاح لمقدمي خدمات الرعاية الصحية لنفقات المستحضرات التشخيصية والصيدلانية، مما قد يكون له تأثير سلبي وجوهري على مبيعات الشركة وهوامشها الربحية.

ولا تستطيع الشركة التنبؤ بما إذا كان سيتم زيادة التدابير الرقابية الحالية أو فرض تدابير جديدة (أو قيود أو إدخال تعديلات أخرى) من شأنها أن تقلل الهوامش الربحية للشركة أو أن تؤثر سلباً على قدرتها على طرح منتجات جديدة بشكل مربح. وستؤدي التغييرات التي تطرأ على سوق الرعاية الصحية إلى إجبار الشركة على تغيير النهج الذي تتبعه في البيع والتسويق والتوزيع وخدمة قاعدة عملائها. وقد يترتب على أي من هذه العوامل تأثير سلبي وجوهري على أعمال الشركة ونتائج عملياتها ووضعها المالي وتوقعاتها المستقبلية.

## ١٥-١-٢ المخاطر المتعلقة بدعاوى التعدي على براءات الاختراع

يمكن أن يقوم أطراف من الغير بإقامة دعاوى ضد الشركة يزعمون فيها قيام الشركة بالتعدي على براءات الاختراع أو الحقوق الخاصة بهم. وفي تلك الحالة، ستضطر الشركة للدفاع عن نفسها. وفي حال قامت الشركة بانتهاك حقوق الملكية الفكرية التابعة للغير، فمن الممكن أن تفقد الشركة حقها في تطوير المنتجات أو تصنيعها أو بيعها، بما في ذلك الأدوية الجينية، أو قد تضطر لدفع تعويضات مالية أو رسوم ترخيص تمكّنها من استخدام حقوق الملكية الفكرية المعنية. كما قد تؤدي إجراءات التعدي على براءات الاختراع إلى اضطراب الشركة إلى إعادة تصميم أو تغيير أو تأخير إطلاق منتجاتها الجديدة، الأمر الذي قد يكون له أثر سلبي على إيرادات الشركة وربحيتها. هذا وتبقى نتائج إجراءات التعدي على براءات الاختراع غير مؤكدة ومكلفة وهي تصرف انتباه الموظفين التقنيين والإداريين عن مسؤولياتهم العادية. وسيترتب على أي من هذه العوامل أثر سلبي وجوهري على أعمال الشركة ونتائج عملياتها ووضعها المالي وتوقعاتها المستقبلية.

## ١٦-١-٢ المخاطر المتعلقة بحماية الشركة لعلاماتها التجارية

قامت الشركة بتسجيل ٣٩ علامة تجارية فيما يخص منتجاتها العشرين الأولى من حيث إيرادات المبيعات للعام ٢٠٢١م في المملكة وغيرها من البلدان التي تباع فيها منتجاتها. وتعتمد الشركة على هذه العلامات في أعمالها، وقد جرى بيان تفاصيلها في القسم ١٢-١١-١ («العلامات التجارية») من هذه النشرة. وتجدر الإشارة على أن الشركة لم تسجّل علامات تجارية لبعض من منتجاتها، منها أهم ٤ منتجات من منتجاتها العشرين الأولى من حيث إيرادات المبيعات للعام ٢٠٢١م. كما لم تجدد الشركة شهادات العلامات التجارية المنتهية لسبعة (٧) من منتجاتها العشرين الأولى من حيث إيرادات المبيعات للعام ٢٠٢١م. وفي حال لم تتمكن الشركة من تسجيل أو تجديد شهادات العلامات التجارية الخاصة بها أو في حال قيام أي شخص بالاعتراض على تسجيل تلك العلامات، فسيؤثر ذلك سلباً وجوهرياً على أعمال الشركة ونتائج عملياتها ووضعها المالي وتوقعاتها المستقبلية. ويعتمد المركز التنافسي للشركة على قدرتها على الاستمرار في استخدام تلك العلامات التجارية، وحماية حقوقها المتصلة بها في مواجهة أي استخدام غير قانوني لتلك العلامات التجارية من جانب الغير.

وفي حال انتهاك حقوق الملكية الفكرية للعلامات التجارية الخاصة بالشركة، بما في ذلك استخدامها من قبل الغير دون ترخيص أو عدم حمايتها من قبل الجهات المختصة وفق الأنظمة في الدول ذات العلاقة، فقد يستلزم ذلك أن تدخل الشركة في إجراءات قضائية مكلفة وتحول جهود بعض من موظفيها الفنيين والإداريين لهذه الإجراءات القضائية. فضلاً عن ذلك، فقد تضطر الشركة نتيجة لأي نزاع يتعلق بعلاماتها التجارية إلى إبرام اتفاقيات امتياز أو ترخيص بالنسبة لأي من هذه العلامات، والتي قد تكون بشروط غير مواتية للشركة أو غير ممكنة إطلاقاً. وقد يؤثر وقوع أي من هذه الأحداث بشكل سلبي وجوهري على أعمال الشركة ونتائج عملياتها ووضعها المالي وتوقعاتها المستقبلية.

## ١٧-١-٢ المخاطر المتعلقة بقدرة الشركة على الحفاظ على سمعة علامة «مجموع فارما» التجارية

يعتمد نجاح الشركة جزئياً على قدرتها على الحفاظ على مستوى وشهرة علامتها التجارية «مجموع فارما». ويمكن أن تؤدي أي حملات سلبية قد تطال جودة وصحة وسلامة منتجات الشركة، سواء كانت فعلية أو متصورة، إلى الإضرار بعلامتها التجارية، مما قد يدفع عملائها للزوف عن شراء منتجاتها وتفضيل منتجات منافسيها، مما سيؤدي إلى خسارة الشركة لعملائها وتراجع حصتها السوقية وإيراداتها.

كما قد تتأثر شهرة علامة مجموع التجارية سلباً نتيجة أي فعل مخللاً بمعايير الجودة والصحة والسلامة التي تحددها الهيئات التنظيمية ينتج عن الشركة (للمزيد من المعلومات، يرجى مراجعة القسم ٢-١-٦ «المخاطر المتعلقة بالمتطلبات النظامية التي تفرضها هيئة الغذاء والدواء والجهات التنظيمية الأخرى») من هذه النشرة).

هذا وقد تتأثر علامة مجموع التجارية بشكل جوهري وسلبي بعوامل تكون خارجة عن سيطرة الشركة، تشمل الدعاوى القضائية والتحقيقات التنظيمية والغرامات والعقوبات المقامة أو المفروضة على الشركة، أو المتعلقة بالمنتجات التي تقدمها، أو السلوك غير المصرح من الشركة وغير اللائق أو غير المشروع من طرف موظفي الشركة ومورديها والتجار الخارجيين الذين تتعامل معهم وشركاء الأعمال الآخرين. وإضافة إلى ذلك، سوف تؤدي حملات الدعاية السلبية (سواءً كانت لمبررات حقيقية أم لا) الناتجة عن أفعال أعضاء مجلس إدارة الشركة، أو المساهمين، أو الإدارة، أو الأطراف ذات العلاقة، أو الموردين، أو الموظفين، أو المقاولين، أو الوكلاء (مثل مشاكل ضبط الجودة أو عدم التقيد بالأنظمة واللوائح) إلى التأثير سلباً على سمعة علامة مجموع التجارية. وقد تنتشر مثل هذه الدعاية السلبية بشكل سريع وعلى نطاق واسع، خصوصاً مع زيادة استخدام وسائل التواصل الاجتماعي، مما يزيد من صعوبة التصدي لها من جانب الشركة. إضافة إلى ما تقدم، فقد ظهرت نسخ مقلدة من منتجات الشركة في بعض أسواق الشركة، مثلاً في جمهورية مصر. وعلى الرغم من اتخاذ الشركة لإجراءات ترمي إلى حماية علاماتها التجارية، إلا أنه ليس هناك ما يضمن نجاحها في وقف تداول المنتجات المقلدة، الأمر الذي قد يلحق الضرر بسمعة علامة مجموع التجارية.

وقد تسبب الأضرار التي تلحق بسمعة الشركة وعلامتها التجارية نتيجة أي من هذه العوامل أو غيرها إلى نشو نظرة سلبية على منتجات الشركة وخدماتها من قبل المستهلكين والتجار الخارجيين والجهات التنظيمية وأخصائين الرعاية الصحية وشركاء الأعمال الآخرين، مما سيؤثر بشكل سلبي وجوهري على أعمال الشركة ونتائج عملياتها ووضعها المالي وتوقعاتها المستقبلية.

## ١٨-١-٢ المخاطر المتعلقة بالتعاملات المبرمة مع الأطراف ذات العلاقة

لدى الشركة علاقات تجارية مستمرة ووثيقة مع مجموعة متنوعة من الأطراف ذات العلاقة. على وجه الخصوص، أبرمت الشركة عقوداً مع أطراف ذوي علاقة تتمثل في عقود توزيع منتجات الشركة في المملكة، توريد منتجات التعبئة وتقديم العديد من الخدمات الأخرى. كما بتاريخ هذه النشرة، لدى الشركة حالياً ثمانية تعاملات مبرمة مع أطراف ذات العلاقة، وقد تمت موافقة الجمعية العامة غير العادية على جميع تلك التعاملات خلال الاجتماع المنعقد بتاريخ ١٨/١٢/١٤٤٢هـ (الموافق ١٧/٠٧/٢٠٢٢م).

وقد بلغ إجمالي قيمة معاملات الشركة التي تمت لصالح مخزن أدوية مجموع (فرع شركة عبد اللطيف محمد صلاح مجموع وإخوانه) مقابل بيع منتجات وتوزيع العمولة والخدمات اللوجستية والمصروفات المدفوعة ٣٦٩,٧ مليون ريال سعودي و ٤٦٢,٣ مليون ريال سعودي و ٣٩٢,٠ مليون ريال سعودي و ٢٧٥,٩ مليون ريال سعودي عن السنوات المالية ٢٠١٩م، و ٢٠٢٠م، و ٢٠٢١م وفترة الستة أشهر المنتهية في ٣٠ يونيو ٢٠٢٢م، على التوالي. وشكلت مبيعات الشركة التي تمت من خلال شركة مخزن أدوية مجموع، ٢٧٢,٦ مليون ريال سعودي، و ٣٥٠,٢ مليون ريال سعودي، و ٢٧٢,٩ مليون ريال سعودي، و ١٨٧,٤ مليون ريال سعودي، خلال السنوات المالية ٢٠١٩م، و ٢٠٢٠م، و ٢٠٢١م وفترة الستة أشهر المنتهية بتاريخ ٣٠ يونيو ٢٠٢٢م، على التوالي. وتشكل هذه المبيعات من إجمالي مبيعات الشركة ٣٧,٣٪، و ٤٣,٥٪، و ٢٧,٢٪، و ٢٨,٩٪، خلال السنوات المالية ٢٠١٩م، و ٢٠٢٠م، و ٢٠٢١م وفترة الستة أشهر المنتهية بتاريخ ٣٠ يونيو ٢٠٢٢م، على التوالي. وللمزيد من المعلومات، يرجى مراجعة القسم ٢-١-٢ «المخاطر المتعلقة بانحصار مبيعات الشركة في عدد محدود من الموزعين») من هذه النشرة.

لدى الشركة اتفاقية توزيع مع مخزن أدوية مجموع لمدة ثلاث سنوات ميلادية ابتداءً من ٧ أغسطس ٢٠٢٢م (يجدد العقد تلقائياً لفترات مماثلة ما لم تقوم الشركة أو مخزن أدوية مجموع بإنهاء العقد من خلال إشعار مكتوب قبل ستة أشهر على الأقل). يتم الدفع في غضون ٩٠ يوماً من تاريخ استلام الشركة للفاتورة. للمزيد من التفاصيل المتعلقة باتفاقية التوزيع مع مخزن أدوية مجموع يرجى مراجعة القسم ١٢-٦-١ «العقود المبرمة مع الموزعين الرئيسيين») من هذه النشرة. وإن مخزن أدوية مجموع فرع لشركة عبد اللطيف محمد صلاح مجموع وإخوانه، وهناك مصلحة لأعضاء المجلس يوسف محمد صلاح مجموع ومحمد يوسف محمد صلاح مجموع، وأحمد يوسف محمد

صلاح جمجوم ومحمود يوسف محمد صلاح جمجوم والاء يوسف محمد صلاح جمجوم في شركة عبد اللطيف محمد صلاح جمجوم وإخوانه. حيث يملك كل من مساهمي الشركة التاليين وليد يوسف جمجوم ٥,٨٢٪، ومحمود يوسف جمجوم ٥,٨٢٪، ومحمد يوسف جمجوم ٥,٨٢٪، وأحمد يوسف جمجوم ٥,٨٣٪، وسناء يوسف جمجوم ٢,٩٢٪، والاء يوسف جمجوم ٢,٩٢٪. من رأس مال شركة عبد اللطيف محمد صلاح جمجوم وإخوانه.

وقد بلغ إجمالي قيمة معاملات الشركة التي تمت لصالح شركة مصنع تيجان الفاتح المحدودة (مجموع للطباعة والتغليف) مقابل تزويد الشركة بمنتجات التبيئة ٣,١٠ مليون ريال سعودي و ٢,١٤ مليون ريال سعودي و ٤,١٨ مليون ريال سعودي و ٩,٨ مليون ريال سعودي عن السنوات المالية ٢٠١٩م، و ٢٠٢٠م، و ٢٠٢١م وفترة الثلاث الستة أشهر المنتهية في ٣٠ يونيو ٢٠٢٢م، على التوالي.

وتجدر الإشارة إلى أنه يوجد تعاملات لا تخضع لعقود وإنما تتم على أساس أوامر شراء فقط نظراً لطبيعتها ووفقاً لممارسة السوق الشائعة. تشكل هذه المعاملات التي لا تخضع لعقود رسمية ٧,٢٪، و ٨,٠٪، و ٩,١٪، و ١,١٪ من إجمالي قيمة المعاملات مع الأطراف ذات العلاقة عن السنوات المالية ٢٠١٩م و ٢٠٢٠م و ٢٠٢١م وفترة الستة أشهر المنتهية في ٣٠ يونيو ٢٠٢٢م، على التوالي.

وقد بلغ إجمالي قيمة جميع معاملات الشركة التي تمت لصالح الأطراف ذات العلاقة ٦,٣٩٥ مليون ريال سعودي و ٩,٤٨٧ مليون ريال سعودي و ٤,٤٢٧ مليون ريال سعودي و ٠,٢٨٩ مليون ريال سعودي عن السنوات المالية ٢٠١٩م، و ٢٠٢٠م، و ٢٠٢١م وفترة الستة أشهر المنتهية في ٣٠ يونيو ٢٠٢٢م، على التوالي. (للاطلاع على ملخص حول المعاملات المبرمة مع الأطراف ذات العلاقة، يرجى مراجعة القسم ١٢-٨ «المعاملات والعقود مع الأطراف ذات العلاقة» من هذه النشرة).

كما في تاريخ هذه النشرة، لا تشمل المعاملات المبرمة مع الأطراف ذات العلاقة على أي شروط تفضيلية حيث أنها تمت على أسس تجارية ملائمة وعادلة. ومع ذلك، فإن بعض شروط اتفاقية الشركة المبرمة مع مخزن أدوية جمجوم (فرع شركة عبد اللطيف محمد صلاح جمجوم وإخوانه) المتعلقة بالعمولات وشروط الدفع لم تتم على أسس تجارية ملائمة وعادلة. لتصحيح ذلك، اتخذت الشركة التدابير المناسبة لتعديل شروط تلك الاتفاقية المبرمة مع مخزن أدوية جمجوم. ويؤكد أعضاء مجلس الإدارة أن هذه الاتفاقية بصيغتها المعدلة بتاريخ ٧ أغسطس ٢٠٢٢م لا تشمل أي شروط تفضيلية حيث أنها تمت على أسس تجارية ملائمة وعادلة (للاطلاع على ملخص هذه الاتفاقية، يرجى مراجعة القسم ١٢-٨ «المعاملات والعقود مع الأطراف ذات العلاقة» من هذه النشرة).

في حال أبرمت الشركة عقوداً مع أي أطراف ذات العلاقة بشروط تفضيلية أو على أسس تجارية غير ملائمة وعادلة أو في حال قدمت هذه التعاملات مزايا غير مستحقة إلى أطراف ذات العلاقة، فقد يؤثر ذلك سلباً على تكاليف الشركة وإيراداتها التي سيؤثر بدوره بشكل سلبي وجوهري على أعمال الشركة ونتائج عملياتها ووضعها المالي وتوقعاتها المستقبلية.

ولا تضمن الشركة قدرتها على تجديد العقود المبرمة مع الأطراف ذات العلاقة عند انتهاء مدتها. وعليه، فإن امتنع أي من الأطراف ذات العلاقة عن تجديد هذه الاتفاقيات المبرمة مع الشركة، أو إن جُددت هذه الاتفاقيات بشروط غير مناسبة لأهداف الشركة، فإن هذا الأمر قد يؤثر سلباً على أعمالها. وطبقاً لنص المادة (٧١) من نظام الشركات، فسوف يتوجب عرض أي اتفاقيات يكون لأي عضو من أعضاء مجلس إدارة الشركة مصلحة فيها على الجمعية العامة ليتم الموافقة عليها. ويحظر على أي عضو من أعضاء مجلس الإدارة أو المساهمين له مصلحة في تلك التعاملات (مثلاً مساهم يمثله أحد أعضاء مجلس الإدارة) الاشتراك في المداولات المتعلقة بالموافقة عليها.

وفي حال عدم تجديد العقود مع الأطراف ذات العلاقة في المستقبل عند انتهاء مدتها أو عدم موافقة مجلس إدارة الشركة أو الجمعية العامة للشركة على تجديد تلك العقود من جهة أو عدم موافقة الأطراف ذات العلاقة على تجديدها وفقاً للشروط الحالية أو بشروط مجددة للشركة، فقد يتعدّر على الشركة إبرام عقود بديلة بنفس الشروط أو بشروط مقبولة للشركة، مما سيكون له تأثير سلبي وجوهري على أعمال الشركة ونتائج عملياتها ووضعها المالي وتوقعاتها المستقبلية.



## ٢-١-١٩ المخاطر المتعلقة بتفشي الأمراض المعدية أو غيرها من المخاوف التي تهدد الصحة العامة، بما في ذلك الانتشار العالمي المستمر لفيروس كورونا (COVID-19)

سيترتب على تفشي مرض من الأمراض المعدية - مثل متلازمة الشرق الأوسط التنفسية (MERS) وفيروس الإنفلونزا أ (H1N1) ومتلازمة العدوى التنفسية الحادة (SARS) وفيروس كورونا (COVID-19) وجذري القروء - في الشرق الأوسط أثر سلبي وجوهري على اقتصاد المملكة وعمليات الشركة.

وبعد تفشي فيروس كورونا (COVID-19)، نفذت الحكومة السعودية مجموعة من الإجراءات الاحترازية للحد من تفشيه، بما فيها قيود على السفر أو تدابير الحجر الصحي الإلزامي للمسافرين الدوليين، وفرض قيود على سكان مناطق أو أقاليم أو مقاطعات بعض البلدان، إضافة إلى اتخاذ تدابير تهدف إلى حماية إمدادات الأدوية داخل المملكة باعتبارها مسألة أمن قومي، بما في ذلك حظر تصدير الأدوية خارج المملكة في النصف الأول من العام ٢٠٢٠م والذي بلغت مدته ستة أشهر.

وكانت هذه الإجراءات قد أثرت بشكل مباشر على أعمال الشركة. فقد لحقت بأعمال الشركة في الأسواق العالمية خسارة أثر الحظر المفروض على تصدير الأدوية في بداية عام ٢٠٢٠م والذي دام لمدة ستة أشهر، كون العديد من عملاء الشركة في تلك الأسواق قد استعانوا بموردين آخرين خلال الفترة التي تعذر على الشركة شحن منتجاتها من مرافق التصنيع في المملكة إلى تلك الأسواق. كما أدت الانقطاعات في أعمال سلسلة التوريد المترتبة عن فيروس كورونا (COVID-19) إلى زيادة الفترات اللازمة لتوريد المستحضرات الصيدلانية النشطة، وارتفاع تكاليف المواد الخام والشحن التي تكبدتها الشركة ارتفاعاً كبيراً. كما أدى تفشي فيروس كورونا (COVID-19) إلى زيادة التكاليف المتعلقة بمعدات الحماية الشخصية في الشركة مثل الأقنعة والقفازات والمطهرات وغيرها من التدابير ذات الصلة وبلغت قيمة مشتريات الأقنعة والمعقمات والقفازات ٥٩٥ ألف ريال سعودي و٢١٨ ألف ريال سعودي في السنوات المالية ٢٠٢٠م و٢٠٢١م على التوالي. (للمزيد من المعلومات، يرجى الرجوع إلى القسم الفرعي ٦-٤-١ «تأثير جائحة كوفيد-١٩ على الأعمال») من القسم ٦ «مناقشة وتحليل الإدارة للوضع المالي ونتائج العمليات» من هذه النشرة). وأدى تفشي فيروس كورونا إلى تأثيرات أخرى مثل صرف قروض بدون فوائد للموظفين خلال فترة كوفيد-١٩، زيادة تكلفة النقل والخدمات اللوجستية بسبب تحديات الشحن والتوريد، انخفاض الأنشطة الترويجية والتسويقية خلال فترة كوفيد-١٩ بسبب عمليات الإغلاق الإلزامية والقيود الأخرى التي تفرضها الحكومة، انخفاض مصروفات السفر والاتصالات نتيجة انخفاض أنشطة سفر الموظفين نتيجة القيود التي فرضتها الحكومة، والتأخيرات في المشاريع الجارية وذلك نتيجة الإغلاق المؤقت للمواقع خلال فترة القيود بالإضافة إلى التأخير في استلام مواد البناء.

وفي حالة حدوث زيادة أخرى في انتشار فيروس كورونا (COVID-19)، فمن الصعب تقدير الأثر المحتمل الذي قد يحدثه ذلك على اقتصاد أسواق الشركة الرئيسية وعمليات الشركة، كما من الممكن أن تتعرض الشركة لمخاطر انقطاع الأعمال. هذا وقد يتم تعليق أو تأخير أو التأثير سلباً على توريد بعض المواد الخام وغيرها من المواد التي تشتريها الشركة، أو قدرة الشركة على تصدير منتجاتها إلى أسواق أخرى. ليس هناك ما يضمن أن الإجراءات الاحترازية (كتلك المنوه عنها أعلاه) قد تتجح في إيقاف أو الحد من تفشي الأمراض مستقبلاً في المملكة أو في أسواق الشركة الرئيسية. ومن المرجح أن يكون لهذه الإجراءات (المنوه عنها أعلاه) أثر سلبي وجوهري على الاقتصاد وعلى ثقة المستثمرين والأعمال لدرجة يصعب التنبؤ بها، وسيكون لذلك أثر سلبي وجوهري على أعمال الشركة ونتائج عملياتها ووضعها المالي وتوقعاتها المستقبلية.

## ٢-١-٢٠ المخاطر المتعلقة باعتماد الشركة على إدارتها العليا وكبار موظفيها

يعتمد نجاح الشركة على استمرارية عمل وأداء إدارتها العليا وكبار موظفيها الآخرين، وكذلك على قدرتها على إيجاد موظفين مؤهلين في المستقبل وتوظيفهم وتطويرهم وتحفيزهم والحفاظ عليهم. وبذلت الشركة جهوداً كبيرة لتطوير فريق إدارتها العليا، حيث تم تعيين جميع أعضاء الإدارة العليا خلال العامين الماضيين، باستثناء عضوين. وتعتمد الشركة على عدد من الأفراد الأساسيين في فريق إدارتها العليا، ممن لديهم خبرات قيمة في قطاع الرعاية الصحية والصيدلة، وممن ساهموا بشكل كبير في تطوير عمليات الشركة وتوسعها. وهناك تنافس شديد على كبار التنفيذيين في قطاع الرعاية الصحية والصيدلة، وليس بمقدور الشركة أن تضمن قدرتها على الاحتفاظ بموظفيها أو على جذب موظفين جدد مؤهلين بشكل مناسب، أو أن تضمن أن كبار موظفيها، ومن بينهم من تم تعيينهم مؤخراً، لن يغادروا الشركة ويلتحقوا بأعمال مماثلة لأعمال الشركة أو منافسة لها.

وقد تحتاج الشركة لاستثمار موارد مالية وبشرية كبيرة لجذب تنفيذيين أو موظفين كبار جدد والحفاظ عليهم. إن فقدان خدمات كبار التنفيذيين أو الموظفين الرئيسيين لدى الشركة قد يؤخر أو يحول دون تنفيذ وتحقيق أهداف الشركة الاستراتيجية، وقد يؤدي إلى تحويل اهتمام الإدارة للبحث عن بديل مؤهل، وقد يؤثر سلباً على قدرة الشركة على إدارة أعمالها بفاعلية وكفاءة. كما وقد يقدم أي من كبار التنفيذيين أو الموظفين استقالتهم في أي وقت. في حال لم تتمكن الشركة من توظيف والحفاظ على كبار التنفيذيين أو الموظفين الذين يتمتعون بمستويات عالية من المهارات في المجالات المناسبة، سيكون لذلك تأثير سلبي وجوهري على أعمال الشركة ونتائج عملياتها ووضعها المالي وتوقعاتها المستقبلية.

## ٢١-١-٢ المخاطر المتعلقة بتطبيق الشركة لدليل الحوكمة المُعتمد حديثاً

لقد اعتمد مجلس إدارة الشركة دليل حوكمة الشركة بتاريخ ١٤٤٤/٠٣/٠١ هـ (الموافق ٢٠٢٢/٠٩/٢٧ م). وقد اشتمل الدليل على قواعد وإجراءات تمت صياغتها استناداً إلى لائحة حوكمة الشركات الصادرة عن هيئة السوق المالية. وسوف يعتمد نجاح الشركة في التطبيق الصحيح لقواعد الحوكمة وإجراءاتها على مدى إدراك تلك القواعد والإجراءات وفهمها وتنفيذها بشكل صحيح من جانب مجلس الإدارة ولجانها والمسؤولين التنفيذيين بالشركة، وبوجه خاص فيما يتعلق بتكوين مجلس الإدارة ولجانها، ومتطلبات الاستقلالية، والقواعد المتعلقة بتعارض المصالح والمعاملات مع الأطراف ذات العلاقة.

كما تتطلب أحكام المادة (٢٣) من لائحة حوكمة الشركات اعتماد سياسة مكتوبة وتفصيلية بتحديد الصلاحيات المفوضة إلى الإدارة التنفيذية وجدول يوضح تلك الصلاحيات. وبتاريخ ١٤٤٤/٠٣/٢٠ هـ (الموافق ٢٠٢٢/١٠/١٦ م)، قام مجلس إدارة الشركة باعتماد الموافقة على جداول الصلاحيات التي تتضمن الاختصاصات وتوزيع المهام والصلاحيات بين مجلس الإدارة والإدارة التنفيذية للشركة. إن عدم تقيد الشركة بقواعد الحوكمة، وبوجه خاص بالقواعد الإلزامية المنبثقة عن لائحة حوكمة الشركات الصادرة عن الهيئة، قد يعرضها لعقوبات نظامية.

وقامت الجمعية العامة غير العادية للشركة باعتماد لوائح اللجان في جلستها المنعقدة بتاريخ ١٤٤٣/١٢/١٨ هـ (الموافق ٢٠٢٢/٠٧/١٧ م) وتم اعتمادها من المجلس في جلسته المنعقدة بتاريخ ١٤٤٤/٠٣/٠١ هـ (الموافق ٢٠٢٢/٠٩/٢٧ م). كما وقامت الجمعية العامة بتاريخ ١٤٤٣/١٢/١٨ هـ (الموافق ٢٠٢٢/٠٧/١٧ م) بتشكيل لجنة المراجعة، والمكونة من ثلاث أعضاء من ضمنهم عضو غير تنفيذي ومستقل وعضوين من خارج المجلس. وقام مجلس الإدارة بتشكيل لجنة الترشيدات والمكافآت بتاريخ ١٤٤٤/٠١/١١ هـ (الموافق ٢٠٢٢/٠٨/٠٩ م) (للمزيد من المعلومات، يرجى مراجعة القسم ٥-٢ «لجان الشركة ومجلس الإدارة») من هذه النشرة). وقد يؤثر إخفاق أعضاء تلك اللجان في أداء واجباتهم وتبني مواقف تضمن حماية مصالح الشركة ومساهمتها على التقيد بمتطلبات حوكمة الشركات، ومتطلبات الإفصاح المستمرة، وقدرة مجلس الإدارة على مراقبة أعمال الشركة من خلال تلك اللجان.

وإن عدم قدرة أعضاء اللجان المذكورة أعلاه والأعضاء المستقلين على القيام بالمهام المحددة لهم واتباع منهجية عمل تكفل حماية مصالح الشركة ومساهمتها قد يؤثر على تطبيق نظام الحوكمة وكفاءة رقابة مجلس إدارة الشركة على إدارة أعمالها من خلال هذه اللجان بصورة فاعلة، حيث سيعرض ذلك الشركة إلى احتمالية عدم التزامها بمتطلبات الإفصاح المستمرة بعد الإدراج وإلى مخاطر تشغيلية وإدارية ومالية. وبالتالي سترتب عن أي من هذه العوامل تأثير سلبي وجوهري على أعمال الشركة ونتائج عملياتها ومركزها المالي وتوقعاتها المستقبلية.

## ٢٢-١-٢ المخاطر المتعلقة بخبرة الإدارة المحدودة في إدارة شركة مدرجة في السوق المالية السعودية

يتمتع كبار التنفيذيين في الشركة بخبرات محدودة في إدارة شركات مساهمة عامة مدرجة في السوق المالية السعودية والالتزام باللوائح والأنظمة الخاصة بتلك الشركات. على وجه الخصوص، فإن التدريب الداخلي أو الخارجي الذي سيحصل عليه كبار التنفيذيين في إدارة شركة سعودية مدرجة في السوق المالية، بالإضافة إلى التزامات الإشراف التنظيمي والإبلاغ المفروضة على الشركات العامة، سوف تتطلب تركيزاً كبيراً من كبار التنفيذيين، مما قد يصرف انتباههم عن الإدارة اليومية للشركة. وستؤدي عدم قدرة الشركة على الالتزام باللوائح والأنظمة في الوقت المناسب ومتطلبات الإفصاح المفروضة على الشركات المدرجة إلى تعريض الشركة لعقوبات وغرامات تنظيمية. وسيكون لفرض الغرامات على الشركة أثر سلبي وجوهري على أعمال الشركة ونتائج عملياتها ووضعها المالي وتوقعاتها المستقبلية.

## ٢٣-١-٢ المخاطر المتعلقة بكفاية التغطية التأمينية

تحتفظ الشركة بوثائق تأمين لتغطية جميع المخاطر على الممتلكات وسرقة المبالغ النقدية والمعدات الإلكترونية ومعالجة البيانات والبضائع العابرة والبضائع المفتوحة للشحن البحرية وتأمين السيارات والمصاريف الطبية (للمزيد من المعلومات، يرجى مراجعة القسم ١٠-١٢ «التأمين») من هذه النشرة). ولا يمكن ضمان أن تكون التغطية التأمينية بموجب هذه الوثائق كافية في جميع الأوقات وفي جميع الظروف، أو أن حدود التغطية التأمينية كافية في جميع الحالات لتغطية المطالبات المتعلقة بالمخاطر المؤمن ضدها. وقد لا تتمكن الشركة من إثبات مطالباتها بخصوص أي مسؤولية أو خسارة وفقاً لوثائق التأمين السارية بسبب وجود استثناءات أو قيود على التغطية التأمينية أو في حالة عدم استيفاء الشركة لبعض معايير التأمين بخصوص مطالبة محددة، وهذا قد يُحتم على الشركة تعويض الخسائر الناجمة عن الحوادث.

وقد تتعرض الشركة مستقبلاً لمخاطر محتملة غير مشمولة بالتغطية التأمينية بشكل كافٍ أو غير مشمولة على الإطلاق، مثل المخاطر الناتجة عن الأعمال العدائية والمخاطر السياسية والحروب وأعمال التخريب. إضافةً إلى ذلك، تتطوي وثائق التأمين الحالية للشركة على استثناءات أو قيود على التغطية. وقد لا تتوفر وثائق التأمين الحالية للشركة في المستقبل. وبناءً عليه، فإن الخسائر والمسؤوليات الناتجة عن أي مخاطر غير مؤمن ضدها، أو غير مؤمن عليها بشكل كامل، قد تزيد التكاليف التي تتكبدها الشركة بشكل كبير، مما سترتب عنه أثر سلبي وجوهري على أعمال الشركة ونتائج عملياتها ووضعها المالي وسعر أسهمها والأرباح المتوقعة للمساهمين وخسارة قيمة استثمارهم في الشركة أو جزء منه.

## ٢٤-١-٢ المخاطر المتعلقة بتعطّل نُظْم تقنية المعلومات الخاصة بالشركة

تعتمد عمليات الشركة، بما فيها عمليات البحث والتطوير والتصنيع والمحاسبة والتخزين والتسليم بشكل كبير على نُظْم تقنية المعلومات الخاصة بها. وتعتمد الشركة على تلك النظم لتسهيل تصنيع وتوزيع عدد كبير من منتجات الجرد من وإلى مرافقها، وفي إدارة أعمال المحاسبة الدقيقة وعمليات السداد من الموردين والعملاء وإليهم.

إنّ المخاطر المرتبطة بشبكة تقنية المعلومات، الداخلية منها والخارجية، مثل البرمجيات الضارة وعيوب البرمجة ومحاولات اختراق شبكات الشركة وعدم توفّر التحديثات أو التعديلات المطلوبة وتسرب البيانات والأخطاء البشرية، تشكل كلها تهديداً مباشراً لخدمات الشركة وبياناتها. وقد تتعرض شبكات الشركة أيضاً لأعطال بسبب أحداث القوة القاهرة غير المتوقعة أو انقطاع التيار الكهربائي. وقد تقع مثل هذه الأحداث أيضاً في حال تعرضت سرية أو سلامة أو توفر المعلومات الخاصة بالشركة أو بعملائها للخطر بسبب فقدان أي من هذه المعلومات سواء من قبل الشركة أو من قبل أي طرف آخر موثوق به. إضافة إلى ذلك، قد يترتب على الشركة تكاليف وتبعات تشغيلية كبيرة نتيجة لتحديث نُظْم تقنية المعلومات والشبكات الخاصة بها، أو لقيام الشركة بتبني إجراءات إضافية لحماية بياناتها أو نظم تقنية المعلومات الخاصة بها، سواء كان ذلك نتيجة التوسع أو التحديث أو التقنيات الجديدة أو الأنظمة واللوائح الجديدة أو غير ذلك. إضافة إلى ذلك، يتوجب تحديث نُظْم تقنية المعلومات الخاصة بالشركة بصورة منتظمة لتستوعب التوسع الذي تشهده أعمال الشركة وللحفاظ على كفاءة عملياتها. كما وقد ينتج عن تعطل هذه النظم تأخير جوهري في أعمال الشركة التجارية والتشغيلية، وعلى وجه التحديد قد يؤدي أي تعطل في نُظْم تقنية المعلومات الخاصة بالشركة إلى تعطل عمليات الشركة المعنية بالبحث والتطوير والتصنيع والمحاسبة وإعداد الفواتير.

كما يمكن أن تكون المنشآت أو النظم التابعة للشركة أو لمقدمي الخدمات الخارجيين عرضةً للاختراقات الأمنية أو أعمال الإرهاب السيبراني أو التخريب أو السرقة أو الفيروسات أو فقدان أو تلف البيانات أو البرمجة أو الأخطاء البشرية أو أحداث أخرى مماثلة. ونظراً إلى درجة تطور أنواع هذه الهجمات وتغيرها باستمرار، قد لا تتمكن الشركة ومقدمو الخدمات الخارجيين الذين تتعامل معهم الشركة من توقع هذه الهجمات أو اتخاذ إجراءات وقائية مناسبة، أو من اكتشاف ومعالجة أي تهديد لنُظْم الشركة أو نُظْم مقدمي الخدمات المعنيين بسرعة كافية، مما يمكن أن يفضي إلى خسارة البيانات. إن أي اختراق أمني أو عمل إرهاب سيبراني أو تخريب أو سرقة أو وجود فيروسات أو فقدان أو تلف للبيانات أو البرمجة أو أية أخطاء بشرية من جانب أي من موظفي الشركة، قد تؤدي إلى خرق لخصوصية وأمن البيانات الخاصة بالمستهلكين والموظفين والعملاء. وقد يؤدي ذلك الاختراق إلى إفشاء غير مقصود لهذه البيانات لأطراف ثالثة على الرغم من اعتراض جميع الأطراف المعنيين، مما قد يقوض خصوصية الأطراف المتضررة، ويسبب بسمعة الشركة. بالإضافة إلى ذلك، قد يؤثر ذلك سلباً على أداء الشركة بسبب الإجراءات القضائية أو الدعاوى المرفوعة ضد الشركة في حالة عدم حفاظها على سلامة البيانات وسريتها وضمان الامتثال للضوابط ذات الصلة بالكشف عن البيانات بطريقة دقيقة وفي الوقت المناسب عبر القنوات المناسبة. قد يؤدي أي من هذه الخروقات أو أي أحداث أخرى مماثلة إلى تغيير سلوك العملاء الحاليين والمحتملين بطريقة قد تؤثر على قدرة الشركة على المحافظة على العملاء الحاليين أو استقطاب عملاء جدد، الأمر الذي سيؤثر بشكل سلبي وجوهري على أعمال الشركة ووضعها المالي وعملياتها الداخلية (مثل الخدمات اللوجستية والمخزون والإدارة) ونتائج عملياتها وتوقعاتها المستقبلية.

وسيتربط على أية أعطال في شبكة الإنترنت أو في البنية التحتية للشركة والخاصة بتقنية المعلومات، بما في ذلك تلك المرتبطة بنظم الحاسب الآلي لدى الشركة أو وقوع أي من المخاطر المذكورة آنفاً، أثر سلبي وجوهري على أعمال الشركة ونتائج عملياتها ووضعها المالي وتوقعاتها المستقبلية.

## ٢٥-١-٢ المخاطر المتعلقة بدخول الشركة في دعاوى قضائية

قد تدخل الشركة أو أعضاء مجلس إدارتها أو مسؤولوها، في دعاوى قضائية وإجراءات تنظيمية مع أطراف أخرى، بما فيها مورديها وموظفيها ومنافسيها وعملائها وأي من الجهات التنظيمية والمستهلكين وملأك الأراضي التي تستأجرها الشركة لأغراض أعمالها.

وفي حال لم تكن الأحكام الصادرة في أي من تلك الدعاوى أو الإجراءات التنظيمية لمصلحة الشركة، قد يترتب على ذلك أثر سلبي وجوهري على أعمال الشركة ونتائج عملياتها ووضعها المالي وتوقعاتها المستقبلية. وبصرف النظر عن نتيجة هذه الدعاوى أو الإجراءات التنظيمية، فقد تؤدي تلك الإجراءات إلى تكبد مصاريف باهظة، وسيطلب ذلك من الشركة تخصيص موارد كبيرة للرد على هذه المطالبات والدفاع عن نفسها، مما سيؤدي إلى أثر سلبي وجوهري على أعمال الشركة ونتائج عملياتها ووضعها المالي وتوقعاتها المستقبلية.

## ٢٦-١-٢ المخاطر المتعلقة بالزكاة

قدمت الشركة والشركة التابعة لها إقراراتها الزكوية على أساس مؤحد منذ تأسيسها وحتى نهاية السنة المالية ٢٠٢١م وقامت بسداد كافة المستحقات الزكوية بموجبها وذلك في تاريخ استحقاقها. وحصلت الشركة على الربوط الزكوية النهائية من هيئة الزكاة والضريبة والجمارك للسنوات منذ تأسيسها وحتى عام ٢٠١٨م. كما استلمت الشركة الشهادة الزكوية النهائية للسنوات ٢٠١٩م، ٢٠٢٠م، و٢٠٢١م. بالإضافة إلى مراجعة الإقرارات المذكورة أعلاه، لم ترفع هيئة الزكاة والضريبة والجمارك أي مراجعة لإقرارات للسنوات ٢٠١٩م إلى ٢٠٢١م والتي لا تزال مفتوحة لمراجعتها.

إلا أن هناك خطر يتمثل في احتمال رجوع هيئة الزكاة والضريبة والجمارك إلى أي سنة سابقة حتى خمسة (٥) سنوات في حال عدم وجود ربط زكوي وطن هيئة الزكاة والضريبة والجمارك في الإقرارات المقدمة وفقاً للوائح التنفيذية لجباية الزكاة الصادرة بالقرار الوزاري رقم ٢٢١٧ وتاريخ ٠٧/٠٧/١٤هـ (الموافق ٢٠١٩/٠٣/١٤م). ومطالبة الشركة بدفع مبالغ زكاة إضافية، حيث ستتحمل الشركة أي فروقات زكوية. وبالتالي، ستؤثر أي فروق في تقييم هيئة الزكاة والضريبة والجمارك على زكاة الشركة سلباً على أعمال الشركة ونتائج عملياتها ووضعها المالي وتوقعاتها المستقبلية.

كما قامت الشركة طبقاً للأنظمة المحاسبية بعمل مخصص للزكاة لمقابلة أي فروقات زكوية تنتج عن الربوط الصادرة عن هيئة الزكاة والضريبة والجمارك، وتجدر الإشارة إلى أنه يتم تجنب مخصص للزكاة وفقاً للأنظمة وتعليمات هيئة الزكاة والضريبة والجمارك والدخل، وقد بلغ رصيد مخصص الزكاة للشركة ١٧.١ مليون ريال سعودي و ٢٠.٤ مليون ريال سعودي و ١٨.٧ مليون ريال سعودي و ١١.١ مليون ريال سعودي على التوالي، كما في السنوات المالية ٢٠١٩م، و٢٠٢٠م، و٢٠٢١م وفترة الستة أشهر المنتهية في ٣٠ يونيو ٢٠٢٢م. وفي حال لم يكن مخصص الزكاة كافياً لمقابلة أي التزامات زكاة إضافية قد تفرضها هيئة الزكاة والضريبة والجمارك، فمن شأن ذلك أن يؤثر بشكل جوهري وسلباً على أعمال الشركة ونتائج عملياتها ووضعها المالي وتوقعاتها المستقبلية.

## ٢٧-١-٢ المخاطر المتعلقة باحتمالية سوء تصرف الوكلاء والموزعين خارج المملكة

تعتمد الشركة بشكل كبير على الموزعين الخارجيين والوكلاء الآخرين في أعمال تسويق منتجاتها وتوزيعها في بعض الأسواق. وتعد بعض تلك الأطراف الخارجية جهات صغيرة وليس لديها لوائح امتثال داخلية. كما أنه لا توجد في بعض الأسواق الناشئة لوائح محددة تُعنى بأحكام تسويق وبيع المنتجات الصيدلانية (الدواء) أو تكون قيد الإعداد، الأمر الذي يترتب عنه غموض بعض الجوانب القانونية والتباين في تنفيذ أحكام الأنظمة والقوانين واللوائح الحالية، كما ويُعد الفساد متفشياً في بعض هذه البلدان. في حال لم تثمر جهود الشركة في انتقاء الوكلاء الخارجيين والتنبه لحالات سوء التصرف، فقد تتحمل الشركة مسؤولية عدم امتثال الأطراف الخارجية للأنظمة والقوانين واللوائح السارية، مما سيؤثر بشكل سلبي على سمعة الشركة أو قد يكون له أثر سلبي وجوهري على أعمال الشركة ونتائج عملياتها ووضعها المالي وتوقعاتها المستقبلية.

## ٢٨-١-٢ المخاطر المتعلقة بترتيبات التمويل القائمة لدى الشركة

أبرمت الشركة اتفاقية قرض مع صندوق التنمية الصناعية السعودي بتاريخ ٠٤/٠٩/٢٠٢٢م بقيمة ١١٣,٥٠٠,٠٠٠ ريال سعودي («تسهيل صندوق التنمية الصناعية السعودي لعام ٢٠٢٢م»).

يحتوي تسهيل صندوق التنمية الصناعية السعودي على أحكام تقيد قدرة الشركة على إجراء تغييرات في هيكل ملكيتها أو سيطرة الشركة. وفي حين حصلت الشركة على عدم ممانعة صندوق التنمية الصناعية السعودي على بدء الشركة في إجراءات تقديم ملف الشركة لهيئة السوق المالية والجهات ذات العلاقة وذلك لتحويل الشركة إلى شركة مساهمة عامة، واستكمال الإجراءات القانونية وأخذ الموافقات اللازمة واستيفاء متطلبات التسجيل والطرح في تاريخ ٢٩/٠٣/١٤هـ (الموافق ٢٥/١٠/٢٠٢٢م).

وتجدر الإشارة بأن القرض المقدم من قبل صندوق التنمية الصناعية السعودي لعام ٢٠٢٢م ينص على التزام الشركة بتقديم رهن على الأصول والمباني والأجهزة والمعدات المتعلقة بالمشاريع الممولة فيما تم سحب أي مبالغ من التسهيل. كما ينص تسهيل صندوق التنمية الصناعية السعودي لعام ٢٠٢٢م على التزام الشركة بتقديم سند لأمر وإنشاء المزيد من الرهون وفقاً لما يطلبه صندوق التنمية الصناعية السعودي من وقت لآخر. كما في تاريخ هذه النشرة، لم يتم سحب أي مبالغ من التسهيل وعليه، لم يتم إصدار أي رهن على مباني، وأصول، ومعدات، وآلات الشركة فيما يتعلق قرض صندوق التنمية الصناعية السعودي. وبناءً على ذلك فإنه في حال تقديم تلك الرهون بموجب التسهيل المقدم من صندوق التنمية الصناعية السعودي وحدوث إخلال بشروط هذا التسهيل فإنه يحق لصندوق التنمية الصناعية السعودي التنفيذ على هذه الأصول مما يمكن أن يؤثر بشكل سلبي على أعمال الشركة ووضعها المالي ونتائج عملياتها وتوقعاتها المستقبلية.

## ٢٩-١-٢ المخاطر المتعلقة بالضمانات البنكية المقدمة لصالح الشركة من قبل المساهمين

إن التزامات الشركة بموجب تسهيل صندوق التنمية الصناعية السعودي لعام ٢٠٢٢م مضمونة بضمان شخصي مقدم من قبل من كل من يوسف بن محمد بن صلاح جمجوم (بنسبة ١٠٠٪ من مبلغ التسهيل)، وليد بن يوسف بن محمد جمجوم (بنسبة ٦,٥٪ من مبلغ التسهيل)، محمد بن يوسف بن محمد جمجوم (بنسبة ٦,٥٪ من مبلغ التسهيل)، أحمد بن يوسف بن محمد جمجوم (بنسبة ٦,٥٪ من مبلغ التسهيل) ومحمود بن يوسف بن محمد جمجوم (بنسبة ٨٪ من مبلغ التسهيل) بمبلغ إجمالي وقدره ١١٢,٥٠٠,٠٠٠ ريال سعودي. وكما في تاريخ هذه النشرة، لم يتنازل صندوق التنمية الصناعية السعودي عن الضمانات الشخصية المقدمة من قبل المساهمين.

وفي حال عجزت الشركة بعد طرح عن إلغاء تلك الضمانات المقدمة من المساهمين، فسوف يستمر العمل بها، كما ستبقى حالات الإخلال المتعلقة بالمساهمين قائمة. وفي حال قام أي من المساهمين أو جميعهم بسحب الضمانات المقدمة من قبلهم أو لم يقوموا بتجديدها (عند طلب صندوق التنمية الصناعية السعودي ذلك)، أو إذا انتهت صلاحية تلك الضمانات لأي سبب من الأسباب ولم يوافق صندوق التنمية الصناعية السعودي على قيام الشركة بتقديم ضمانات بديلة (كراهن الأصول أو غيرها من التي عادة ما تقبلها البنوك من قبل الشركات المساهمة المدرجة بدلاً عن الضمانات)، فسوف يشكل ذلك إخلالاً من جانب الشركة بالتزاماتها بموجب اتفاقية تسهيل صندوق التنمية الصناعية السعودي لعام ٢٠٢٢م، مما يترتب عليه أحقية صندوق التنمية الصناعية السعودي في مطالبة الشركة بسداد جميع المبالغ المتبقية من قيمة التسهيلات المعنية على الفور. وفي تلك الحالة، قد لا تستطيع الشركة الحصول على مصادر تمويل بديلة كافية لإعادة سداد تلك الديون. وستؤثر أي من تلك العوامل بشكل سلبي على أعمال الشركة ونتائج عملياتها ووضعها المالي وتوقعاتها المستقبلية.

## ٣٠-١-٢ المخاطر المتعلقة بملكية أراضي الشركة

قامت الشركة بشراء أرض لإنشاء المصنع الرئيسي في مصر، ولكنها لا تمتلك حالياً صك ملكية هذه الأرض، وإنها بصدد تقديم طلب لاستخراج صك الملكية. كما في ٣٠ يونيو ٢٠٢٢م، بلغ إجمالي تكاليف إنشاء المصنع الرئيسي في مصر ١٨٢,٨ مليون ريال سعودي، وتم تمويل هذه التكاليف بالكامل من مخزون نقد الشركة (للمزيد من المعلومات حول المصنع الرئيسي في مصر، يرجى مراجعة القسم ٤-٩-٢-٣ «المصنع الرئيسي في مصر») من هذه النشرة). وقد يجد غياب هذا الصك من قدرة الشركة على التصرف بالأرض أو المبنى الذي تم إنشاؤه عليها. وعليه، في حال عدم قدرة الشركة في الحصول على صك ملكية رسمي، فستتأثر أعمال الشركة ونتائج عملياتها ووضعها المالي وتوقعاتها بشكل سلبي وجوهري (للمزيد من المعلومات حول العقارات المملوكة من الشركة وشركاتها التابعة، يرجى مراجعة القسم ١٢-٧ «العقارات المملوكة من قبل الشركة وشركاتها التابعة») من هذه النشرة).

## ٣١-١-٢ المخاطر المتعلقة بتحويل القرض الممنوح من الشركة إلى الشركة التابعة في مصر إلى «أداة تابعة دائمة»

خلال الربع الرابع من السنة المالية ٢٠٢٢م، حولت الشركة القرض الذي منحته إلى الشركة التابعة لها في مصر (شركة الجمجوم فارما للصناعات الدوائية) إلى «أداة تابعة دائمة»، حيث سيتم تحويل المبلغ الكامل للقرض المستحق إلى استثمار في حقوق ملكية مستحقة السداد في تاريخ مستقبلي يحدد من قبل الشركة التابعة. وقد تم ذلك نتيجة لانخفاض قيمة الجنيه المصري في شهري أكتوبر ٢٠٢٢م وفي يناير ٢٠٢٣م، مما قد يؤدي إلى تكبد خسائر ناتجة عن صرف عملات للربع الأخير من العام ٢٠٢٢م وكذلك خلال العام ٢٠٢٣م وذلك من أجل تسجيل القرض في قائمة الدخل الموحدة بدلاً من تسجيله في قائمة الربح أو الخسارة. (للمزيد من المعلومات حول تحويل القرض يرجى مراجعة القسم ٦-٨-٥ «حقوق المساهمين») من هذه النشرة، وللمزيد من المعلومات حول المخاطر المتعلقة بتقلب أسعار صرف العملات يرجى مراجعة القسم ٢-٢-٣ «المخاطر المتعلقة بتقلب أسعار صرف العملات») من هذه النشرة)

في حالة تعرض الشركة التابعة في مصر (شركة الجمجوم فارما للصناعات الدوائية) للتصفية أو الإفلاس أو أي إجراءات إفلاس أخرى مماثلة، فإن الشركة قد تواجه صعوبة في تحصيل المبلغ المستحق بموجب القرض حيث سيتم تسوية مستحقات دائني الشركة التابعة قبل سداد قرض الشركة، مما سيؤثر بشكل سلبي وجوهري على أعمال الشركة ونتائج عملياتها ووضعها المالي وتوقعاتها المستقبلية.

## ٢-٢ المخاطر المتعلقة بالسوق والقطاع والبيئة التنظيمية

### ١-٢-٢ المخاطر المتعلقة بأثر المخاطر السياسية والاقتصادية على عمليات الشركة

تتركز معظم عمليات الشركة في المملكة. ولذلك فإن الأداء المالي للشركة يعتمد على الظروف الاقتصادية والسياسية السائدة في المملكة بالإضافة للظروف الاقتصادية العالمية التي تؤثر بدورها على اقتصاد المملكة.

ولا يزال قطاع النفط يحتل النصيب الأكبر من إجمالي الناتج المحلي للمملكة. وقد تحدث تقلبات في أسعار النفط، مما قد يؤثر بشكل سلبي على اقتصاد المملكة. وبتقدير بالذكر أن معدل النمو الاقتصادي في المملكة شهد تباطؤاً خلال الأعوام الأخيرة. كما تواجه المملكة أيضاً تحديات تتعلق بالارتفاع النسبي في معدلات النمو السكاني. وقد يكون لجميع هذه العوامل تأثير سلبي على اقتصاد المملكة، مما سيترتب عليه تأثير سلبي وجوهري على أعمال الشركة ونتائج عملياتها ووضعها المالي وتوقعاتها المستقبلية.



كما يجوز لتقلبات بعض العوامل الاقتصادية، مثل توافر الائتمان للمستهلكين، ومستويات أسعار الفائدة، ومعدلات البطالة، ومستويات الرواتب والضرائب، وتكلفة استهلاك المياه والكهرباء، والإلغاء الجزئي أو الكامل للدعم المقدم من الحكومة السعودية لبعض المواد، أن تؤثر أيضاً على إيفاق المستهلكين والطلب على منتجات الشركة. وإذا كانت الشركة غير قادرة على الاستجابة لتغيرات السوق، فستتأثر أعمال الشركة ونتائج عملياتها ووضعها المالي وتوقعاتها بشكل سلبي وجوهري.

وإضافةً إلى ذلك، تعاني العديد من الدول في منطقة الشرق الأوسط من عدم استقرار سياسي أو أمني في الوقت الراهن، وليس من المؤكد أن العلاقات الدبلوماسية السلبية مع تلك الدول أو مع دول أخرى، أو الظروف الاقتصادية والسياسية السائدة فيها، لن يكون لها أثر سلبي على الاقتصاد أو الاستثمار الأجنبي المباشر أو الأسواق المالية في المملكة بشكل عام، أو على أعمال الشركة ونتائج عملياتها ووضعها المالي وتوقعاتها المستقبلية.

وقد تحدث تغييرات كبرى غير متوقعة في البيئة السياسية أو الاقتصادية أو القانونية في المملكة، أو أية دول أخرى في الشرق الأوسط أو أي دول تستورد منها الشركة منتجاتها، بما في ذلك، على سبيل المثال لا الحصر، التقلبات العادية في الأسواق والركود الاقتصادي والإعسار وارتفاع معدلات البطالة والتحول التكنولوجية وغيرها من التطورات.

بالإضافة إلى ذلك، فمن شأن تغييرات كبيرة في السياسات الضريبية أو التجارية أو التعريفات أو العلاقات التجارية بين المملكة والدول الأخرى، أو أي تغييرات في السياسات المحلية، مثل فرض تعريفات أحادية الجانب على المنتجات المستوردة، وأي مشاعر سلبية تجاه المملكة نتيجة لزيادة التعريفات الجمركية على الواردات والتغييرات الأخرى في اللوائح التجارية في المملكة، أن تؤدي إلى ارتفاع كبير في تكاليف الشركة، وتقييد وصول الشركة إلى الموردين، وخفض النشاط الاقتصادي.

وسيكون لأي من العوامل المبينة أعلاه أثر سلبي جوهري على أعمال الشركة ونتائج عملياتها ووضعها المالي وتوقعاتها المستقبلية.

## ٢-٢-٢ المخاطر المتعلقة بالعوامل التنافسية المتزايدة في القطاع الذي تعمل فيه الشركة

يُعد قطاع الصيدلة في المملكة مجالاً شديد التنافس، وتتوقع الشركة لتلك المنافسة أن تحدث في المستقبل. وتواجه الشركة منافسة من الشركات المصنعة الأخرى، المحلية منها والدولية، علماً بأن هذه الشركات قد تتمتع بموارد مالية وتقنية وبحثية أكبر من موارد الشركة، كما يجوز أن تفوق قدراتها في مجال التطوير والتسويق والتوزيع والتجزئة قدرات الشركة. كذلك، يجوز أن يكون لهذه الشركات تاريخ تشغيلي أطول، أو قاعدة عملاء أكبر، أو تغطية سوق أوسع وأعمق. ونتيجة لذلك، قد يكون منافسو الشركة قادرين على الاستجابة بشكل أسرع وأكثر فعالية من الشركة عند ظهور فرص أو تقنيات أو معايير أو متطلبات مستخدمين جديدة أو متطورة، ويجوز لهم أن يتحلوا أيضاً بالقدرة على إطلاق أو تحمل تغييرات تنظيمية وتطورات قطاعية هامة. علاوة على ذلك، ومع توسع الشركة في أسواق أخرى، فإنها ستواجه منافسة من المنافسين الجدد، المحليين أو الأجانب، الذين قد يدخلون أيضاً الأسواق التي تعمل فيها الشركة حالياً أو مستقبلاً.

تتنافس الشركة مع مصنعي الأدوية الآخرين في المملكة والأسواق الرئيسية الأخرى، ويعود سبب هذه المنافسة، من بين أمور أخرى، إلى العناصر التالية: (١) أسعار بعض المنتجات لا سيما تلك المصنفة ضمن فئة صحة المستهلك؛ و(٢) جودة المنتجات؛ و(٣) سمعة وجودة العلامات التجارية؛ و(٤) القدرة على فهم متطلبات العملاء والاستجابة لها في الوقت المناسب. ومن المحتمل أن يتمتع بعض منافسي الشركة بموارد مالية وإدارية ولوجستية وبشرية تفوق ما يتوفر لدى الشركة من موارد. وهناك أيضاً عدد من العوامل التنافسية المختلفة التي سيكون لها أثر سلبي وجوهري على أعمال الشركة، ونتائج عملياتها ووضعها المالي في حال حدثت، ومن ذلك:

- القدرات البحثية لتطوير المنتجات الجاري تطويرها وتسويقها.
- توسيع محافظ المنتجات، من خلال الاستحواذ والترخيص وغير ذلك من ترتيبات.
- نجاح التجارب السريرية التي تثبت ميزة المنتجات المنافسة مقارنة بمنتجات الشركة.
- دخول منافسين جدد في أسواق الشركة الحالية أو المستقبلية وزيادة المنافسة من المنافسين الآخرين سواء كانوا محليين أو دوليين، بما في ذلك تجار الجملة الآخرين.
- اندماج اثنين أو أكثر من المنافسين أو تشكيلهم تحالفات قوية، بما يمكنهم من تقديم المزيد من المنتجات والخدمات ذات الجودة العالية بتكلفة أقل.
- استخدام أساليب البيع والتسويق المبتكرة من قبل منافسي الشركة.
- قدرة الشركة على المنافسة في تسعيرها للمناقصات الحكومية.
- تأمين الاتفاقيات مع الموردين أو الموزعين الذين تعتمد عليهم الشركة.

وقد تؤثر أي زيادة ملموسة في المنافسة تأثيراً سلبياً وجوهرياً على إيرادات الشركة وربحياتها وكذلك على أعمالها وتوقعاتها المستقبلية. وليس هناك ما يضمن أن الشركة ستمكّن من الاستمرار في تمييز منتجاتها وخدماتها عن تلك الخاصة بمنافسيها، والحفاظ على علاقاتها مع مختلف المشاركين في سلسلة قيمة الرعاية الصحية وتحسينها، أو زيادة أو حتى الحفاظ على حصتها الحالية في السوق. فقد تفقد الشركة حصتها في السوق، وقد يتراجع وضعها المالي ونتائج عملياتها بشكل كبير في حال لم تتوصل إلى التفاضل بشكل فعال. وسيؤثر وقوع أي من هذه الأحداث سلباً وجوهرياً على أعمال الشركة ونتائج عملياتها ووضعها المالي وتوقعاتها المستقبلية.

### ٣-٢-٢ المخاطر المتعلقة بتقلب أسعار صرف العملات

تستورد الشركة بعض المنتجات والمواد الخام من موردين من خارج المملكة بالعملة الأجنبية (أغلبها يتم باليورو)، وهي تصدّر المنتجات النهائية من مرافقها التصنيعية في المملكة نحو الأسواق الخارجية. وتمثل مشتريات الشركة التي يتم استيرادها ٧٢,٣٪ و ٧٩,٥٪ و ٦٨,٣٪ من إجمالي حجم المشتريات للسنوات المالية ٢٠١٩م، ٢٠٢٠م، و ٢٠٢١م، وفترة الستة أشهر المنتهية في ٣٠ يونيو ٢٠٢٢م، على التوالي. أمّا المنتجات التي يتم تصديرها، فقد شكّلت ٤٢,٩٪ و ٣٣,١٪ و ٣٦,٦٪ من إجمالي حجم المبيعات للسنوات المالية ٢٠١٩م، ٢٠٢٠م، و ٢٠٢١م وفترة الستة أشهر المنتهية في ٣٠ يونيو ٢٠٢٢م، على التوالي. إضافةً إلى ذلك، نتج عن فرض الشركة لشركتها التابعة في مصر (المجموع فارما للصناعات الدوائية) تسجيلها خسائر صرف عملات بقيمة ٣٣,٠ مليون ريال سعودي خلال فترة الستة أشهر المنتهية في ٣٠ يونيو ٢٠٢٢م والتي تعود بشكل أساسي للانخفاض الكبير في قيمة الجنيه المصري خلال نفس الفترة (للمزيد من المعلومات يرجى مراجعة القسم الفرعي «صافي التكلفة التمويلية») من القسم ٦-٨-١ «قوائم الدخل الموحدة» من هذه النشرة). هذا وقد شهدت قيمة الجنيه المصري مزيداً من الانخفاض في شهري أكتوبر ٢٠٢٢م ويناير ٢٠٢٣م، ما قد يؤدي إلى تكبد المزيد من خسائر صرف عملات للربع الأخير من عام ٢٠٢٢م وكذلك إلى تكبد خسائر صرف عملات إضافية في عام ٢٠٢٣م. وقد تكون هذه الخسائر جوهرياً وقد تؤثر على ربحية الشركة في عامي ٢٠٢٢م و ٢٠٢٣م. وإذا كانت الشركة غير قادرة على رفع أسعار البيع من خلال تمرير الزيادات في تكاليف التشغيل الناجمة عن انخفاض قيمة الريال السعودي أو الجنيه المصري إلى العملاء، فسيؤثر ذلك بشكل سلبي وجوهري على أعمال الشركة ونتائج عملياتها ووضعها المالي وتوقعاتها المستقبلية.

### ٤-٢-٢ المخاطر المتعلقة بنظام المنافسة

إن نظام المنافسة الصادر بالمرسوم الملكي رقم (م/٧٥) وتاريخ ٢٩/٠٦/١٤٤٠هـ (الموافق ٠٣/٠٦/٢٠١٩م) ولأئحته التنفيذية الصادرة عن الهيئة العامة للمنافسة بموجب القرار رقم (٣٣٧) تاريخ ٢٥/٠١/١٤٤١هـ (الموافق ٢٤/٠٩/٢٠١٩م) يحظران الممارسات التي يكون هدفها أو أثرها مخلاً بالمنافسة، بما في ذلك ممارسة تحديد أو عرض أسعار السلع، ورسوم الخدمات، وشروط البيع أو الشراء. وفي هذا السياق، تحتوي بعض اتفاقيات التوزيع غير الحصرية في المملكة على بنود (مثل التزام الموزع بشراء منتجات الشركة بشكل حصري من الشركة وتقييد الموزع من بيع منتجات الشركة خارج المملكة) والتي قد تُفسر على أنها لا تتسجم مع بعض بنود نظام المنافسة.

وبموجب القرار رقم ٢٦١ الصادر من قبل مجلس إدارة الهيئة العامة للمنافسة، قامت الهيئة العامة للمنافسة بإجراء تحقيق ضد العديد من الشركات العاملة في قطاع الأدوية كما قامت بإجراء تفتيش في المركز الرئيسي للشركة بتاريخ ٠٨/٠٣/١٤٤٤هـ (الموافق ٠٤/١٠/٢٠٢٢م) (يرجى الاطلاع على القسم ١٢-١٢ «التقاضي») من هذه النشرة).

في حال قررت الهيئة العامة للمنافسة بإجراء تحقيق مستهدف في الشركة نتيجة لهذا التفتيش، أو تبين لها عامةً بأن الشركة تنتهك أنظمة المنافسة السارية، فقد تقرر على الشركة غرامات تصل إلى ١٠٪ من إجمالي قيمة المبيعات السنوية المخالفة، أو ما لا يتجاوز عشرة ملايين ريال سعودي عند استحالة تقدير هذه المبيعات. وإضافةً إلى ذلك، للهيئة العامة للمنافسة - في حالات تقدرها - فرض غرامة تصل إلى ثلاث أضعاف المكاسب التي حققت نتيجة المخالفة وطلب إيقاف أنشطة الشركة بشكل مؤقت أو دائم (جزئياً أو كلياً) وذلك في حال تكرار المخالفة.

إن وقوع أي من المخاطر أعلاه، سيؤثر بصورة سلبية وجوهرياً على أعمال الشركة ونتائج عملياتها ووضعها المالي وتوقعاتها المستقبلية.

### ٥-٢-٢ المخاطر المتعلقة بالتغييرات في الأنظمة والسياسات الحكومية في الأسواق الرئيسية للشركة

تخضع الشركة لمجموعة من الأنظمة واللوائح في الأسواق التي تعمل فيها، والتي تقوم عدد من الجهات الحكومية بتطبيقها وفقاً لسياسات الحكومة وتوجيهاتها. يرجى الاطلاع على القسم ٢-١-٦ «المخاطر المتعلقة بالمتطلبات النظامية التي تفرضها هيئة الغذاء والدواء والجهات التنظيمية الأخرى» من هذه النشرة. وسوف يتأثر الطلب على منتجات الشركة وأعمالها بشكل سلبي وجوهري نتيجة للتعديلات التي قد تطرأ على الأنظمة واللوائح والسياسات والتوجيهات الإدارية الحكومية أو تفسيراتها في الأسواق الرئيسية للمملكة، بما في ذلك تحديداً تلك المطبقة على قطاع الصيدلة والرعاية الصحية في تلك الأسواق.

وتخضع الشركة وعملياتها لعدد من الأنظمة واللوائح التي ما زالت جديدة نسبياً، والتي لا يزال تفسيرها وتطبيقها مبهماً في بعض جوانبها. ولا يمكن ضمان أن التعديلات المستقبلية في الأنظمة واللوائح أو التغييرات في السياسات الحكومية بخصوص قطاع تصنيع الأدوية (بما في ذلك إصدار القوانين الجديدة والتغييرات في القوانين القائمة أو تفسيرها أو تنفيذها) سوف تكون مواتية للشركة، مما يترتب عليه عدم وضوح فيما يتعلق بالحماية القانونية المتاحة للشركة ولمساهمينا.

ويُعتبر قطاع الأدوية والرعاية الصحية بوجه خاص من القطاعات المنظمة تنظيمياً صارماً. ومن الجاري تنظيم مرافق تصنيع الشركة من خلال جهات مختلفة، تشمل وزارة الصحة وهيئة الغذاء والدواء في المملكة، وهي تخضع للوائح واسعة النطاق فيما يتصل، من بين أمور أخرى، بما هو آت:

- تسعير الخدمات ووضع العلامات عليها.
- معايير التصنيع.
- تسيير الأعمال.
- متطلبات التخزين.
- إضافة مرافق وخدمات.
- مؤهلات الموظفين الطبيين وموظفي الدعم.
- مسائل السرية والصيانة والأمن المتصلة بالمعلومات والسجلات الصحية.
- معالجة المخلفات الطبية والصيدلانية والتصرف بها.

بالإضافة إلى ذلك، وفي ظل ظروف معينة، قد تطلب الجهات الحكومية أو التنظيمية من الشركة إنتاج منتجات محددة، كما حصل في عام ٢٠٢٠م، حيث طلبت الحكومة السعودية كإجراء للأمن الوطني من مصنعي الأدوية إنتاج منتجات مضادة للفيروسات ومضادة للإنفلونزا ومعززة للمناعة لمكافحة أعراض فيروس كورونا (COVID-19) من أجل الاحتفاظ بمخزون محلي من الأدوية الرئيسية أو لأغراض أخرى تتعلق بالسياسة العامة. لذا، قد تجبر هذه المتطلبات الشركة على تحويل قدرتها الإنتاجية بعيداً عن المنتجات التي تعود لها بريح أكبر، مما قد يؤثر سلباً على أعمال الشركة ونتائج عملياتها.

وليس بمقدور الشركة توقع أية تغييرات في البيئة التنظيمية لأعمالها، ولذلك فقد تخضع الشركة لغرامات وعقوبات، الأمر الذي سيؤثر بشكل جوهري وسلبى على أعمالها ونتائج عملياتها ووضعها المالي وتوقعاتها المستقبلية.

## ٦-٢-٢ المخاطر المتعلقة بمتطلبات التوطين ومتطلبات العمالة الأجنبية ومتطلبات نظام العمل الأخرى

تم اعتماد برنامجي التوطين ونطاقات بموجب القرار الوزاري رقم ٤٠٤٠ بتاريخ ١٢/١٠/١٤٢٢هـ (الموافق ١٠/٠٩/٢٠١١م)، حيث بدأت وزارة الموارد البشرية والتنمية الاجتماعية بتنفيذ برنامج نطاقات لتشجيع المؤسسات على التوطين. ويُعتبر الالتزام بمتطلبات التوطين مطلباً نظامياً بالمملكة، وتلتزم بموجبه جميع الشركات العاملة في المملكة، بما في ذلك الشركة، بتوظيف واستبقاء نسبة معينة من الموظفين السعوديين ضمن العاملين لديها، علماً بأن نسب التوطين المطلوبة تتفاوت حسب أنشطة الشركات والمهن بناءً على التوطين النوعي للمهن. وكما في تاريخ هذه النشرة، تم تصنيف الشركة بناءً على الكيانات ليصبح كيان التصنيع ضمن النطاق البلايني (بنسبة توطين ٤٥,٧٪)، ويعني ذلك أن الشركة متقيدة بمتطلبات التوطين الحالية، حيث سيُتيح ذلك الحصول على تأشيرات عمل ونقل الكفالة.

وبناءً على التزام الشركة بالتوطين، فقد حصلت الشركة على شهادات بذلك من وزارة الموارد البشرية والتنمية الاجتماعية. وفي ٠٨/٠٦/١٤٤١هـ (الموافق ٠٢/٠٢/٢٠٢٠م) أصدرت وزارة الموارد البشرية والتنمية الاجتماعية القرار الوزاري رقم ١٠٩٠٤٤ بتوطين بنسبة ٢٠٪ من مهن الصيدلة والتخصصات التابعة اعتباراً من تاريخ ٠١/١٢/١٤٤٢هـ (الموافق ١١/٠٧/٢٠٢١م). وتشتمل العقوبات المفروضة على الشركات المخالفة لهذا القرار على غرامة قدرها ٢٠,٠٠٠ ريال سعودي عن كل عامل مخالف (في حال لدى صاحب العمل أكثر من ٥١ موظف).

وتماشياً مع ما تم ذكره، أصدرت الهيئة العامة للغذاء والدواء تعميم بتاريخ ٠٤/٠٩/٢٠١٨م بتوطين مهن في مجال الدعاية والتعريف بالمستحضرات الصيدلانية والعشبية بنسبة ١٠٠٪ اعتباراً من نهاية شهر يونيو من عام ٢٠٢١م. ويخضع العاملون في مجال الدعاية والتعريف بالمستحضرات الصيدلانية والعشبية وشركات الأدوية والوكلاء والمكاتب العلمية غير الملتزمين لعدة عقوبات.

وعلاوةً على ذلك، تنص المادة ١٠ من نظام المنشآت والمستحضرات الصيدلانية والعشبية أنه لا يجوز أن يعمل في مجال الدعاية والتعريف بالمستحضرات الصيدلانية والعشبية إلا صيدلي سعودي متفرغ مرخص له بمزاولة المهنة. وتطبق عدة عقوبات في حال مخالفة نظام المنشآت والمستحضرات الصيدلانية والعشبية من ضمنها غرامة لا تزيد عن ٥ مليون ريال سعودي وإغلاق المنشأة مؤقتاً لمدة لا تتجاوز ١٨٠ يوماً وإلغاء الترخيص.

وبناءً على ذلك تسعى الشركة لوضع خطط التوظيف سعياً لتحقيق نسب التوطين المطلوبة وتوفير القوى العاملة المطلوبة وتوظيف العدد المطلوب من العاملين السعوديين أو الغير سعوديين لتحقيق غايتها، وتقوم الشركة بمراجعة نسب التوطين والتوظيف بصفة شهرية لتحديد المبادرات المطلوبة لتحقيق خطط التوظيف ونسب التوطين المطلوبة وبما يطرأ مستقبلاً من تحديات على نسب التوطين.

وبشكل عام، طبقاً لنظام العمل السعودي، لا يسمح للعاملين الأجانب بالعمل لدى أي شركة في المملكة إلا إذا كانوا تحت كفالتهم أو عن طريق نظام أجير. وتوظف الشركة عدداً من العاملين الغير سعوديين المكفولين من قبل الشركات المشغلة في توريد القوى العاملة من أطراف



ثالثة في قطاع العمالة وأطراف ذوي علاقة آخرين. تبلغ رسوم نقل العمالة من شركة إلى شركة أخرى بين ٢,٠٠٠ و ٦,٠٠٠ ريال سعودي (وذلك حسب عدد المرات التي قام فيها العامل بنقل كفالاته في الماضي)، وللمزيد من المعلومات عن الموظفين يرجى مراجعة القسم ٤-٤ «الموظفون» من هذه النشرة. وتتمثل المخاطر المتعلقة بمتطلبات العمالة الغير سعوديين في فرض الغرامات أو العقوبات مثل إيقاف الأنظمة أو عمليات الاستقدام في وزارة الموارد البشرية والتنمية الاجتماعية في حال تم مخالفة أنظمة الإقامة ونقل الكفالة وإشعارات أجير والإعارة ومهن الإقامة بما يؤثر بشكل سلبي على أعمال الشركة ونتائج عملياتها. وتشتمل العقوبات المفروضة على الشركات المخالفة للنظام لأول مرة بإعارة عاملين أجنبى تحت كفالتها للعمل لدى شركة أخرى (دون حصولهم على إشعار «أجير»)، على غرامة قدرها ٢٥,٠٠٠ ريال سعودي عن كل عامل مخالف، وتزداد العقوبات في حال قامت المنشأة أو الفرع بتكرار هذه المخالفة. إضافة إلى ذلك، وطبقاً لنظام العمل السعودي، يجب على كل عامل غير سعودي أن يقوم بالوظيفة المثبتة في تصريح إقامته. وتشتمل العقوبات على المنشآت المخالفة لأول مرة والتي توظف عاملين لا تتوافق وظيفتهم الفعلية مع الوظائف المبينة في تصاريح إقامتهم، على غرامة قدرها ١٠,٠٠٠ ريال سعودي عن كل عامل مخالف، وتزداد تلك العقوبات في حال تكرار المخالفة.

وقد لا تستطيع الشركة الوفاء بالمتطلبات الحالية أو المعدلة الخاصة بالتوظيف أو غير ذلك من أنظمة العمل الأخرى في المستقبل أو أن الحد الأدنى للأجور الذي يجب على الشركة التقيد به لن يرتفع مستقبلاً. في حال عدم الالتزام بمتطلبات التوظيف أو المتطلبات المتعلقة بالعمالة الأجنبية، فستواجه الشركة عقوبات تفرضها الجهات الحكومية. بالإضافة إلى ذلك، قد لا تتمكن الشركة من توفير القوى العاملة المطلوبة وتوظيف العدد المطلوب من العاملين السعوديين أو الأجنبى دون تكبد تكاليف إضافية، أو قد لا تتمكن من القيام بأي من ذلك على الإطلاق، مما سيؤثر بشكل سلبي على أعمال الشركة ونتائج عملياتها ووضعها المالي وتوقعاتها المستقبلية (للمزيد من المعلومات يرجى مراجعة القسم ٤-٤ «استراتيجية السعودية») من هذه النشرة).

## ٧-٢-٢ المخاطر المتصلة بالتغييرات في أنظمة ولوائح الاستيراد والتصدير

تستورد الشركة إلى المملكة المواد الخام ومواد التعبئة اللازمة لتصنيع منتجاتها وتصدير الشركة المنتجات النهائية من مرافقها التصنيعية في المملكة نحو الأسواق الخارجية. ولذلك، فإن أنظمة الاستيراد/التصدير في المملكة، وقوانين التصدير في الدول التي تستورد منها الشركة أو مورديها المواد التي تستخدمها الشركة في عملياتها، وكذلك أنظمة التصدير في الدول التي تبيع فيها الشركة منتجات تم تصنيعها في أماكن أخرى، لها تأثير ملموس على أعمال الشركة. كما يجوز أن يؤدي فرض اشتراطات قانونية أو لوائح جديدة، مثل القرار الذي اتخذته الحكومة السعودية مؤخراً بزيادة التعرفة الجمركية إلى ٢٠٪ أو رسوم مكافحة الإغراق أو التعريفات الجمركية والإجراءات الأخرى، سواء جرى اتخاذها من جانب الدول أو التكتلات التجارية الإقليمية، إلى التأثير على أسعار المواد الخام والمنتجات الأخرى التي تقوم الشركة باستيرادها، مما سوف يؤثر بشكل جوهري وسلبي على أعمال الشركة، ونتائج عملياتها، ووضعها المالي، وتوقعاتها المستقبلية. فضلاً عن ذلك، فإنّ الحظر الذي فرضته الحكومة السعودية لمدة ستة أشهر على صادرات الأدوية في العام ٢٠٢٠م من أجل حماية إمدادات الأدوية داخل الدولة كإجراء يتعلق بالأمن الوطني، قد أدى إلى خسارة الشركة للأعمال التي تقيمها في الأسواق العالمية (يرجى مراجعة القسم ٢-١٩ «المخاطر المتعلقة بتفشي الأمراض المعدية أو غيرها من المخاوف التي تهدد الصحة العامة، بما في ذلك الانتشار العالمي المستمر لفيروس كورونا (COVID-١٩)») من هذه النشرة). وإضافة إلى ذلك، فإذا أصبحت لوائح الاستيراد أكثر صرامة بالنسبة للمواد التي تقوم الشركة بشراؤها من البائعين، أو إذا تم فرض عقوبات أو عمليات حظر على تلك الدول أو على الأسواق الرئيسية للشركة من جانب الأمم المتحدة أو أية منظمات دولية أو حكومات أخرى، فسيكون لذلك تأثير جوهري وسلبي على أعمال الشركة ونتائج عملياتها ووضعها المالي وتوقعاتها المستقبلية.

## ٨-٢-٢ المخاطر المتعلقة بفرض رسوم إضافية أو ضرائب جديدة

تخضع الشركة في الوقت الراهن للزكاة الشرعية وضريبة القيمة المضافة وضريبة الاستقطاع (نظراً لكون بعض تعاملات الشركة مع أطراف خارجية غير مسجلة بالمملكة)، إلا أنه من الممكن أن تفرض الحكومة رسوماً أخرى أو ضرائب إضافية على الشركات في المستقبل. وفي حال تم فرض ضرائب جديدة أو رسوم على الشركات بخلاف المطبقة حالياً، قد يؤثر ذلك بشكل سلبي وجوهري على أعمال الشركة ونتائج عملياتها ووضعها المالي وتوقعاتها المستقبلية.

على سبيل المثال، أي زيادة محتملة في المستقبل في ضريبة القيمة المضافة قد تقلل من مستوى الطلب على منتجات الشركة أو تؤثر على ربحيتها، مما سيكون له تأثير سلبي وجوهري على أعمال الشركة ونتائج عملياتها ووضعها المالي وتوقعاتها المستقبلية.

## ٩-٢-٢ المخاطر المتعلقة بتغيير آلية احتساب الزكاة وضريبة الدخل

أصدرت هيئة الزكاة والضريبة والجمارك التعميم رقم (١٤٢٨/١٦/٦٧٦٨) بتاريخ ١٤٢٨/٠٣/٠٥ هـ (الموافق ٢٠١٦/١٢/٠٥م) الذي يلزم الشركات السعودية المدرجة في السوق بحساب الدخل والذكاة على أساس جنسية المساهمين والملكية الفعلية بين المواطنين السعوديين والخليجيين وغيرهم على النحو الوارد في نظام تداولاتي في نهاية العام. وقبل إصدار هذا التعميم، كانت الشركات المدرجة في السوق خاضعة بوجه عام لدفع الزكاة أو الضريبة على أساس ملكية مؤسسيتها وفقاً لنظامها الأساس، ولم يتم الأخذ بالاعتبار أثر الأسهم المدرجة في تحديد وعاء الزكاة. وكان من المقرر تطبيق هذا التعميم في السنة المنتهية في ٢١ ديسمبر ٢٠١٦م والسنوات اللاحقة. ولكن أصدرت

هيئة الزكاة والضريبة والجمارك والخطاب رقم (١٤٣٨/١٦/١٢٠٩٧) بتاريخ ١٩/٠٤/١٤٣٨ هـ (الموافق ١٧/٠١/٢٠١٧م) الذي يقتضي بتأجيل تنفيذ هذا التعميم للسنة المالية ٢٠١٧م والسنوات التي تليها.

وإلى أن تصدر هيئة الزكاة والضريبة والجمارك توجيهاتها فيما يتعلق بإليات وإجراءات تنفيذ هذا التعميم، لا يزال تنفيذ هذا التعميم قيد الدراسة، بما في ذلك المتطلبات النهائية التي يجب الوفاء بها، وكذلك القواعد التي تفرض ضريبة الدخل على جميع المقيمين من غير الخليجيين المساهمين في الشركات السعودية المدرجة والتي تطبق ضريبة الاستقطاع على توزيعات الأرباح الخاصة بالمساهمين الغير مقيمين بغض النظر عن جنسياتهم. وفي حال كان الأثر المالي لهذا التعميم حال تطبيقه كبيراً أو إذا تكبدت الشركة تكاليف إضافية لاتخاذ الخطوات اللازمة لضمان الامتثال له، فسيكون لذلك تأثير سلبي على أعمال الشركة ونتائج عملياتها ووضعها المالي وتوقعاتها المستقبلية.

## ١٠-٢-٢ المخاطر المتعلقة بضريبة القيمة المضافة

قامت الشركة بتقديم جميع إقراراتها لضريبة القيمة المضافة منذ بداية التسجيل (يناير ٢٠١٨م حتى تاريخ هذه النشرة) ضمن المواعيد القانونية. كما قامت الشركة بسداد جميع مستحقات هيئة الزكاة والضريبة والجمارك في المواعيد القانونية.

قامت هيئة الزكاة والضريبة والجمارك بإشعار موافقتها على ما قامت الشركة بتقديمه بالإقرارات لضريبة القيمة المضافة منذ بداية التسجيل حتى شهر ٢٠٢٢م. إلا أنه يحق لهيئة الزكاة والضريبة والجمارك الرجوع إلى أي سنة سابقة حتى خمسة (٥) سنوات من نهاية الأجل المحدد لتقديم الإقرار ومطالبة الشركة بدفع مبالغ ضريبة إضافية.

يعد تطبيق ضريبة القيمة المضافة أمراً جديداً نسبياً، وقد ترتكب الشركة أخطاء أثناء تنفيذ المتطلبات التنظيمية، مما قد يؤدي إلى فرض عقوبات من قبل هيئة الزكاة والضريبة والجمارك وفقاً لنظام ضريبة القيمة المضافة، مما سيؤثر بشكل سلبي وجوهري على أعمال الشركة ونتائج عملياتها ومركزها المالي وتوقعاتها المستقبلية.

## ٣-٢ المخاطر المتعلقة بأسهم الطرح

### ١-٣-٢ المخاطر المتعلقة بالسيطرة الفعلية لكبار المساهمين على مصالح الشركة والمساهمين الآخرين

بعد إتمام عملية الطرح، سوف يمتلك المساهمون الحاليون بصورة جماعية (بشكل مباشر أو غير مباشر) ما نسبته ٧٠٪ من الأسهم المصدرة، ولذلك، فسوف يكون بمقدور كبار المساهمين التأثير على جميع الأمور والقرارات التي تتطلب موافقة المساهمين، بما في ذلك انتخاب أعضاء مجلس الإدارة، واعتماد العقود، وأنشطة الشركة الهامة وتوزيعات الأرباح، والتعديلات التي قد تطرأ على رأس مال الشركة ونظامها الأساسي.

وقد تختلف مصالح كبار المساهمين عن مصالح المساهمين الآخرين بالشركة، وقد يمنع المساهمون الكبار الشركة من اتخاذ قرارات أو إجراءات معينة قد تحمي مصالح المساهمين الآخرين بالشركة. وقد ينتج عن ذلك أيضاً تأجيل أو تأخير أو منع لأي تغيير في توزيعها، وهو ما قد يكون له تأثير سلبي على قيمة الأسهم.

وقد يتم استخدام تلك الصلاحيات بطريقة قد تؤثر بشكل سلبي وجوهري على أعمال الشركة ونتائج عملياتها ووضعها المالي وتوقعاتها المستقبلية.

### ٢-٣-٢ المخاطر المتعلقة بعدم طرح الأسهم في سوق سابق

لم يتم طرح أو تداول أسهم الشركة سابقاً في سوق للأسهم، ولا يوجد ضمان بوجود أو استمرار وجود سوق نشط ويتمتع بالسيولة للأسهم بعد الطرح. وفي حال عدم تطوير وإبقاء سوق نشط ويتمتع بالسيولة للأسهم، فسيكون لذلك تأثير سلبي على سعر الأسهم، وهو ما سيكون له تأثير سلبي وجوهري على العائدات المتوقعة للمكثبين، أو يؤدي إلى خسارة كامل أو جزئية من استثمارات المؤسسات المكتتبة في أو الأفراد الشركة.

### ٣-٣-٢ المخاطر المتعلقة بعمليات البيع والعرض المستقبلية

إن بيع عدد كبير من الأسهم في السوق المالية بعد إتمام عملية الطرح أو وجود تصور بحدوث مثل ذلك البيع سيؤثر سلباً على السعر السوقي للأسهم.

بعد إتمام عملية الطرح بنجاح، سوف يخضع المساهمون الكبار لفترة حظر مدتها ستة أشهر، والتي لا يجوز لهم خلالها التصرف بأي من الأسهم التي يملكونها. وقد يترتب على بيع عدد كبير من الأسهم، من جانب أولئك المساهمين، بعد فترة الحظر التي مدتها ستة أشهر، أثر سلبي على سوق الأسهم، مما قد ينتج عنه انخفاض السعر السوقي للأسهم.

ولا تعتمزم الشركة في الوقت الراهن إصدار أسهم إضافية بعد نهاية الطرح. وفي حال قررت الشركة زيادة رأس مالها من خلال إصدار أسهم جديدة، فسيؤدى إصدار الأسهم الجديدة إلى خفض قيمتها. وسيكون لأي من العوامل المبينة أعلاه أثر سلبي وجوهري على العائدات المرتقبة للمساهمين، كما يجوز أن تؤدي إلى خسارة استثماراتهم في الشركة سواء بصورة كلية أو جزئية.

### ٤-٣-٢ المخاطر المتعلقة بالتقلبات في السعر السوقي للأسهم

لقد تم تحديد سعر الطرح بناءً على عدة عوامل، بما في ذلك الأداء السابق للشركة، والتوقعات المستقبلية لأعمال الشركة، والقطاع الذي تعمل فيه، والأسواق التي تتنافس فيها، والتقييم لإدارة الشركة وعملياتها ونتائجها المالية. وقد لا يكون سعر الطرح مساوياً لسعر تداول الأسهم بعد إتمام الطرح، وقد يتعذر على المستثمرين إعادة بيع أسهم الطرح بسعر الطرح أو بسعر أعلى، أو قد يتعذر عليهم بيع الأسهم إطلاقاً.

وبوجه عام، يتعرض سوق الأسهم، من وقت لآخر، لتقلبات شديدة في السعر والحجم، وقد تؤدي تقلبات السوق تلك إلى تغيرات كبيرة في سعر الأسهم، مما قد يتسبب في تراجع قيمة الأسهم، مع زيادة في تقلب الأسعار إذا انخفض حجم التداول. وقد يتأثر سعر الأسهم سلباً بسبب عدة عوامل، بما في ذلك على سبيل المثال، أداء الشركة، ونتائج عملياتها المتوقعة، وترك الموظفين الرئيسيين لمناصبهم، والتغيرات في تقديرات أو توقعات الأرباح، والتغيرات في استراتيجية الأعمال، وظروف السوق الخاصة بقطاع الشركة، والوضع العام لاقتصاد المملكة، وأي تغيرات في الأنظمة واللوائح والأعمال الإرهابية، وأعمال الحروب، والكوارث الطبيعية، والأحداث المأساوية، وتقلبات الأسعار في سوق الأسهم. وسيؤدي حدوث أي من تلك المخاطر أو العوامل الأخرى إلى أثر جوهري وسلبي على المردودات المتوقعة للمكتتبين، أو سينتج عن ذلك خسارة كامل أو جزء من استثماراتهم في الشركة.

### ٥-٣-٢ المخاطر المتعلقة بقدرة الشركة على توزيع الأرباح

سوف يعتمد توزيع الأرباح في المستقبل على عدة عوامل، من بينها على سبيل المثال لا الحصر، الأرباح المستقبلية، والظروف المالية، والتدفقات النقدية، ومتطلبات رأس المال العامل، والمصاريف الرأسمالية، واحتياجات الشركة القابلة للتوزيع. بالإضافة إلى عوامل أخرى، فقد يتعذر على الشركة توزيع أي أرباح، وقد لا يوصي أعضاء مجلس الإدارة بتوزيع أرباح، وقد لا يوافق المساهمون على توزيع تلك الأرباح. وإضافةً إلى ذلك، فقد يكون محظوراً على الشركة، بموجب الأحكام الواردة في اتفاقيات التمويل والتسهيلات الائتمانية المبرمة مع الجهات الممولة والتي يستلزم بعضها الحصول على موافقة خطية من الجهة الممولة قبل توزيع أي أرباح على المساهمين. وقد تتكبد الشركة مصاريف أو التزامات قد تضطر إليها لتخفيض المبلغ المتاح لتوزيع الأرباح أو تلغيه من الأساس. وإذا لم تقم الشركة بتوزيع أرباح الأسهم، فقد لا يتلقى المساهمون أي عائد على استثمارهم في الأسهم ما لم يقوموا ببيع الأسهم بسعر أعلى من سعر السهم في وقت الشراء. وهو ما سيكون له تأثير سلبي وجوهري على العائدات المتوقعة للمكتتبين. (للمزيد من المعلومات، يرجى مراجعة القسم ٧ «سياسة توزيع الأرباح») من هذه النشرة).

### ٦-٣-٢ المخاطر المتعلقة بعدم نشر البحوث أو نشر بحوث سلبية عن الشركة

ستتأثر أسهم الشركة بعد الإدراج بالبحوث والتقارير التي ينشرها محللو الأبحاث حول الشركة أو القطاع الذي تعمل فيه. وإذا توقف واحد أو أكثر من المحللين عن تغطية الشركة أو لم يتم نشر تقارير منتظمة عن الشركة، فمن الممكن أن تفقد الشركة مكانتها وظهرها في السوق المالية (تداول)، مما قد يؤدي بدوره إلى انخفاض سعر سهمها أو حجم تداولها. علاوة على ذلك، إذا كانت نتائج تشغيل الشركة لا تلبى توقعات المستثمرين، قد يقوم واحد أو أكثر من المحللين الذين يغطون المصدر بتغيير توصياتهم بشأن الشركة، وقد ينخفض سعر سهمها تبعاً لذلك.

### ٣- معلومات حول السوق والقطاع

#### ٣-١ نظرة عامة على قسم السوق

##### ٣-١-١ مقدمة

قامت شركة مجموع فارما للصناعات الدوائية («الشركة» أو «مجموع فارما») بتكليف يورومونيتر إنترناشيونال ليمتد (يورومونيتر)، وهي مقدم مستقل لأبحاث السوق الإستراتيجية، لإعداد دراسة سوق حول سوق المستحضرات في أربعة أسواق رئيسية للشركة وهي المملكة ومصر والعراق والإمارات العربية المتحدة.

تستند المعلومات الواردة أدناه إلى دراسة سوق مستقلة أعدتها يورومونيتر، والتي منحت موافقتها الخطية على نشر تقريرها عن السوق في نشرة الاكتتاب ولم يتم سحب تلك الموافقة حتى تاريخ هذه النشرة. لا تمتلك يورومونيتر، ولا أي من شركاتها التابعة أو الفرعية أو الشقيقة أو شركائها أو المساهمين فيها أو أعضاء مجلس إدارتها أو المديرين التنفيذيين التابعين لها أو أي من أقاربهم، أي أسهم أو مصلحة من أي نوع في الشركة.

تم إعداد التقديرات والتوقعات الواردة في قسم بيانات القطاع والسوق هذا بناءً على دراسة بحثية للسوق أعدتها يورومونيتر، وتتضمن تقديرات بحثية تستند إلى مصادر رسمية مختلفة منشورة، مثل قاعدة بيانات Passport (باسپورت) واستطلاعات الآراء التجارية ومقابلات الخبراء التي أجرتها يورومونيتر مع بعض شركات تصنيع المستحضرات والموزعين وخبراء السوق في الأسواق الرئيسية للشركة ومنها المملكة ومصر والعراق والإمارات العربية المتحدة.

تعتقد يورومونيتر أنها استخدمت مصادر معلومات ومنهجيات مناسبة لهذه الدراسة وليست على علم بأي نقص في المعلومات ذات الصلة بمعلومات السوق يمكن أن يؤثر جوهرياً على دقة المعلومات الواردة هنا، ولكن لا تضمن طبيعة التقنيات والمنهجيات المستخدمة في أبحاث السوق أو تعهد بدقة هذه المعلومات أو اكتمالها. ينبغي عدم اعتبار الإشارات إلى يورومونيتر على أنها تمثل رأي يورومونيتر فيما يتعلق بقيمة أي أوراق مالية أو التوصية بالاستثمار في الشركة.

ليس لدى أعضاء مجلس إدارة الشركة أي سبب للاعتقاد بأن هذه المعلومات خاطئة أو مضللة أو أنه قد تم حذف أي مادة جوهرياً من شأنها أن تجعل هذه المعلومات خاطئة أو مضللة. ولم يتم التحقق من المعلومات التي أعدتها يورومونيتر والمذكورة في قسم بيانات القطاع والسوق بشكل مستقل من قبل الشركة أو أي أطراف أخرى، ولم يقدموا هم ولا يورومونيتر أي تعهدات بشأن دقة تلك المعلومات، وينبغي عدم الاعتماد عليها في اتخاذ أي قرار استثماري أو في الامتناع عن اتخاذه.

#### ٣-١-٢ منهجية البحث

تستند كل البيانات والتحليلات والتقديرات البحثية في هذا القسم إلى العمل البحثي الذي تم إجراؤه في الفترة الممتدة من مايو ٢٠٢٢م إلى يونيو ٢٠٢٢م بما في ذلك ما يلي: (أ) البحث المكتبي لجمع مصادر البيانات الثانوية المتاحة للجمهور بما في ذلك إحصاءات لمؤشرات الاقتصاد الكلي، والتركيبة السكانية من كيانات مثل الهيئة العامة للإحصاء، والبنك المركزي السعودي (المعروف سابقاً باسم مؤسسة النقد العربي السعودي، أو سما)، وقاعدة البيانات الداخلية ليورومونيتر (باسپورت)، والصحافة التجارية على الصناعات المشمولة بالتغطية، والشركات والتقارير الخارجية، و(ب) تحليل المسح التجاري لآراء ووجهات نظر بعض المنافسين الرئيسيين وأكبر قنوات الاستهلاك في المملكة ومصر والعراق والإمارات العربية المتحدة، و(ج) عمليات المراجعة والتحليل لكل المصادر لتكوين آراء قطاعية مشتركة عن حجم السوق والاتجاهات التاريخية.

تم حساب حصص الشركة في أسواقها الأساسية في المملكة ومصر والعراق والإمارات العربية المتحدة التي تحقق منها الشركة غالبية إيراداتها باستخدام بيانات المبيعات المدققة الخاصة بها على إجمالي السوق للقطاعات ذات الصلة المقدر من قبل يورومونيتر، ولم يتم تقدير الحصص السوقية إلا للفئات الأساسية التي تحقق منها الشركة غالبية إيراداتها. ويشمل ذلك مستحضرات العيون والأمراض الجلدية والأمراض العامة المتنوعة والجهاز الهضمي ومستحضرات صحة المستهلك والمكملات الغذائية. وقامت يورومونيتر بحساب الحصص السوقية لشركة مجموع فارما بناءً على مواءمة المستحضرات في كل فئة من هذه الفئات الفرعية. وتم استبعاد كل الفئات الفرعية الأخرى القائمة، مثل جهاز القلب والأوعية الدموية والجهاز العصبي المركزي والأسواق، مثل العديد من الأسواق الأفريقية التي سجلت فيها شركة مجموع فارما مبيعات صغيرة نسبياً، من نطاق دراسة السوق الماثلة.

### ٣-١-٣ أسس وافتراضات التوقعات

استندت يورومونيتور في تقريرها إلى الافتراضات التالية: (١) من المتوقع أن تظل البيئة الاجتماعية، والاقتصادية، والسياسية مستقرة في كل الأسواق المشمولة في نطاق الدراسة، والذي يشمل المملكة ومصر والعراق والإمارات العربية المتحدة خلال الفترة من ٢٠٢٢م إلى ٢٠٢٦م، و(٢) لن تكون هناك صدمات خارجية، مثل أزمة مالية تؤثر في العرض والطلب للقطاع في كل الأسواق التي يغطيها نطاق الدراسة خلال الفترة نفسها، و(٣) العوامل المؤثرة الرئيسية في السوق التي تؤخذ في الاعتبار في التوقعات، وتشمل النمو السكاني، والتضخم، ونمو الناتج المحلي الإجمالي، والإنفاق الاستهلاكي، والسعودة (للمملكة)، ونزوح المغتربين، وتدفق السياحة، وضريبة القيمة المضافة، والاستثمارات الخاصة/العامية وغيرها، و(٤) يتم تسجيل كل أحجام السوق في أسعار البيع بالتجزئة (بما في ذلك ضريبة القيمة المضافة حيثما ينطبق ذلك) ويتم عرضها بالريال السعودي عبر الأسواق. تستند كل التحويلات من الدولار الأمريكي إلى الريال السعودي إلى سعر الصرف البالغ ١ دولار أمريكي = ٣,٧٥ ريال سعودي. يغطي تقرير قسم السوق تأثير جائحة (كوفيد-١٩) حيثما ينطبق ذلك.

### ٢-٣ المملكة

### ١-٢-٣ نظرة عامة على قطاع الاقتصاد الكلي والرعاية الصحية في المملكة

#### ١-١-٢-٣ نظرة عامة على الاقتصاد الكلي والتركيبية السكانية

يُعد اقتصاد المملكة الاقتصاد الأكبر في منطقة الشرق الأوسط وإفريقيا، حيث يُقدر إجمالي الناتج المحلي لها بنحو ٣,١ تريليون ريال سعودي كما في ٢٠٢١م. وخلال الفترة الممتدة من ٢٠١٦م إلى ٢٠٢٠م، ساهمت جهود الحكومة لضبط الأوضاع المالية العامة وتنفيذ الإصلاحات الاقتصادية لزيادة مشاركة القطاع الخاص وارتفاع أسعار النفط الخام في نمو الاقتصاد بمعدل نمو سنوي مركب قدره ٢,١٪. ومع ذلك، أدت جائحة كوفيد-١٩ وانخفاض أسعار النفط إلى إعاقة التنمية الاقتصادية في المملكة في عام ٢٠٢٠م، لا سيما في القطاعات كثيفة العمالة مثل التشييد والتجزئة والضيافة. وقد ساعدت الإصلاحات المالية، ولاسيما الحوافز التي قُدرت بقيمة ٣٢ مليار دولار أمريكي لدعم الشركات التي تعاني من تأخر مدفوعات الضرائب والإعفاء من الضرائب والرسوم الحكومية وغير ذلك، بشكل غير مباشر في التخفيف من تأثير جائحة كوفيد-١٩ وصدمة أسعار النفط على كل من التضخم ودخل الأسر. في عام ٢٠٢١م، ساهمت زيادة أسعار النفط وخطط التتبع الاقتصادي لجذب المزيد من السياح، وتخصيص الأصول المملوكة للدولة مثل شركات المرافق ومراكز النقل، بشكل جزئي في تعزيز الانتعاش القوي للنمو السنوي لإجمالي الناتج المحلي الحقيقي بنسبة ٢,٢٪ للفترة الممتدة من ٢٠٢٠م إلى ٢٠٢١م. سجلت المملكة معدل نمو سنوي حقيقي لإجمالي الناتج المحلي مقداره ٩,٩٪ في فترة الستة أشهر المنتهية في ٣٠ يونيو ٢٠٢٢م، وهو أعلى معدل منذ عام ٢٠١١م، مدفوعاً بمعدل نمو قوي بلغ ٣,٢٪ في الأنشطة النفطية علاوة على معدل نمو بواقع ٧,٧٪ من الأنشطة غير النفطية. وقد حقق قطاع التصنيع، باستثناء تكرير النفط، معدل نمو سنوي قوي بواقع ٤,١٪، مدفوعاً في المقام الأول بالصادرات التي شهدت نمواً بمعدل ٢٢,١٪ مقارنة بالربع الأول من عام ٢٠٢١م، وهو ما كان بمثابة قوة دافعة لقطاع المستحضرات الصيدلانية في المملكة.

تتوقع المملكة عبور ٧٠ مليون زائر بنهاية عام ٢٠٢٢م، بزيادة من ٦٢ مليون زائر في ٢٠٢١م. تعمل المملكة على الترويج بفاعلية للوجهات السياحية، بما في ذلك مواسم الرياض وجدة والمنطقة الشرقية والطائف التي تعكس ما تقدمه الدولة والثقافة من خلال سلسلة من الفعاليات والعروض والحفلات الموسيقية والألعاب. وقد عزز ذلك سماح المملكة هذا العام بدخول مليون زائر لأداء فريضة الحج والعمرة، والذي يعد كأعلى رقم بعد السماح لعدد ٦٠,٠٠٠ مواطن فقط حصلوا على التطعيم في عام ٢٠٢١م. وتهدف المملكة إلى تعزيز القطاع السياحي من خلال زيادة الوصول إلى أماكن الإقامة وخدمات الأغذية والرعاية الصحية والمستحضرات الصيدلانية عالية الجودة في كافة أنحاء الدولة.

دشنت وزارة الموارد البشرية والتنمية الاجتماعية السعودية في عام ٢٠٢١م برنامجاً يحمل اسم «مطور نطاقات»، يهدف إلى زيادة مشاركة المواطنين السعوديين في سوق عمل القطاع الخاص. ومن المتوقع أن تؤدي مثل هذه المبادرات، بجانب زيادة مشاركة المرأة في القوى العاملة، إلى تقليص معدلات البطالة من ٦,٥٪ في عام ٢٠٢١م إلى ٥,٥٪ في عام ٢٠٢٦م.

ارتفعت معدلات التضخم في عام ٢٠٢٠م لتصل إلى ٤,٣٪، وجاء ذلك بعد زيادة ضريبة القيمة المضافة من ٥٪ إلى ١٥٪ والاضطرابات في سلاسل التوريد العالمية الناجمة عن جائحة كوفيد-١٩. ومنذ ذلك الحين وهي في طريقها نحو الانخفاض بالتزامن مع تلاشي آثار زيادة ضريبة القيمة المضافة، وهو ما ترتب عليه وصول التضخم إلى ٢,١٪ في عام ٢٠٢١م. ومع ذلك، وعلى الرغم من الضغوط التصاعدية التي تسببت فيها الحرب في أوكرانيا، مما أدى إلى زيادة تكاليف السلع الأساسية وغيرها من المستحضرات غير النفطية، ورفع أسعار البنزين إلى أعلى مستوياتها وتقديم الدعم لشراء القمح إلى جانب تراجع الإيجارات التي شكلت نحو ٢٠٪ من محفظة مؤشر أسعار المستهلك، من المتوقع احتواء التضخم بمتوسط ٢,٥٪ خلال عام ٢٠٢٢م. تُعد المملكة مستورداً صافياً للسلع الأساسية والمستحضرات والمواد الاستهلاكية الأخرى، وقد شهدت جميعها ارتفاعاً في الأسعار، وقد شهد هذا مجموعة كبيرة من القطاعات الاقتصادية بما في ذلك الخدمات مثل السياحة وشركات تصنيع الأغذية والطاقة التي تقوم بتخزين المنتجات الأساسية والمتوسطة. ومع ذلك، فني ظل تخفيف الاختناقات في سلاسل الإمداد وسيطرة الحكومة على التضخم من خلال التدابير المالية، فمن المتوقع أن ينخفض التضخم إلى ٢,٠٪ بحلول عام ٢٠٢٦م.

أدى ارتفاع الوعي الصحي الذي لوحظ خلال الجائحة بشكل جزئي إلى قيام المستهلكين بتخزين المزيد من المستحضرات بالإضافة إلى اللوازم الأخرى مثل المطهرات والأقنعة. كما أثرت المستويات المرتفعة للتضخم في بعض المستهلكين، وتحديدًا الفئات ذات الدخل المنخفض والمتوسط، الذين يميلون إلى اختيار البدائل ذات الأسعار المعقولة، مثل مستحضرات الأمراض العامة المتنوعة للسعال والبرد والإنفلونزا ومستحضرات صحة المستهلك والمكملات الغذائية المختارة مثل فيتامين سي. أدت الجائحة أيضًا إلى توسع المستحضرات الصيدلانية، بما في ذلك ارتفاع مبيعات المستحضرات غير الوصفية في الصيدليات وعبء القنوات الإلكترونية بشكل متزايد، وقد لوحظ ذلك في صيدليات البيع بالتجزئة الرئيسية مثل النهدي التي سجلت زيادة بنسبة ١٤٩٪ في مبيعاتها عبر الإنترنت في عام ٢٠٢٠م مقارنةً بعام ٢٠١٩م.

وتمثل أحد مؤشرات الأداء الرئيسية في إطار برنامج التحول الوطني للمملكة في التأكيد من توفر ٩٥,٢٪ من كل المستحضرات الأساسية في السوق المحلية بحلول عام ٢٠٢١م، مقارنةً بنسبة ٩٠,٨٪ في عام ٢٠١٥م. ومع ذلك، أكدت الحكومة تحقيق معدل انتشار بنسبة ٩٦,٠٪ في السوق المحلية بحلول ٢٠٢١م. وبالمثل، فإن واحدة من المبادرات الأساسية لبرنامج تطوير الصناعة الوطنية والخدمات اللوجستية هي توفير الوصول المناسب للأمن الطبي والغذائي. كما تهدف هيئة المحتوى المحلي والمشتريات، في إطار برنامج تطوير الصناعة الوطنية والخدمات اللوجستية، إلى تحقيق ٤٠٪ من المحتوى المحلي عبر سلسلة قيمة المستحضرات الصيدلانية وذلك بهدف تحقيق المملكة للاكتفاء الذاتي والاستفادة كذلك من أسواق دول مجلس التعاون الخليجي الكبيرة. وارتفع الإنفاق على الرعاية الصحية الخاصة من ٢٥٪ من الميزانية الإجمالية للرعاية الصحية في عام ٢٠١٧م إلى ٣٠٪ في عام ٢٠٢٠م. وتشمل بعض الأولويات الرئيسية للحكومة تحسين سياسات الرعاية الصحية والبنية التحتية وتعزيز الابتكار الرقمي في مجال الرعاية الصحية. تستثمر نيوم، المدينة الذكية الرائدة في الدولة، في رقمنة الرعاية الصحية باستخدام الذكاء الصناعي وتبني نهج قائم على الوقاية الاستباقية لمواطنيها المقيمين في نيوم.

الجدول رقم (٣-١): المؤشرات الرئيسية للاقتصاديات الكلية في السعودية، ٢٠١٩م و٢٠٢٢م و٢٠٢٦م

المؤشر	الوحدة	٢٠١٩م	٢٠٢٠م	٢٠٢١م	٢٠٢٢م	٢٠٢٦م	معدل النمو السنوي المركب ٢٠٢١م-٢٠٢٦م	معدل النمو السنوي المركب ٢٠١٩م-٢٠٢٦م
الناتج المحلي الإجمالي	بالمليار ريال سعودي	٣,٠١٤	٢,٦٣٨	٣,١٢٦	٣,٤٠١	٤,٢٠٩	٦,١٪	١,٨٪
النمو السنوي لإجمالي الناتج المحلي الحقيقي	٪	٠,٣	(٤,١)	٣,٢	٧,٦	٢,٧	-	-
إجمالي الناتج المحلي للفرد	ريال سعودي	٨٨,٦٢٦	٨٠,٢٦٧	٩٤,٢٦٥	١٠١,٢٣٩	١١٩,٦٣٣	٤,٩٪	٣,١٪
معدل التضخم	٪	٨٣,٩	٨٤,١	٨٤,٣	٨٤,٥	٨٥,٢	-	-
معدل التضخم	٪	(٢,١)	٣,٤	٣,١	٢,٥	٢,٠	-	-
إيرادات الحكومة	بالمليار ريال سعودي	٩٢٧	٧٧٩	٩٦٢	١,٢٢٨	-	١,٩٪	-
إيرادات الحكومة - الضرائب	بالمليار ريال سعودي	٢٢٠	٢٢٦	٣٠٣	٤١٦	-	١٧,٤٪	-
إيرادات الحكومة - أخرى	بالمليار ريال سعودي	٧٠٧	٥٥٣	٦٥٩	٨١٢	-	(٣,٥٪)	-
الدخل المتاح للإنفاق لكل فرد	بالمليار ريال سعودي	٣٤,٢٢٠	٣٤,٦٤٠	٣٨,٩٧٨	٤١,٣٥٨	٤٨,٦٣١	٤,٥٪	٦,٧٪
إجمالي إنفاق المستهلكين	بالمليار ريال سعودي	١,٢٠٩	١,١٨٦	١,٣٤٨	١,٤٤٩	١,٧٨٦	٥,٨٪	٥,٦٪

المصدر: تقديرات يورومونيتر من قاعدة بيانات باسبورت والأمم المتحدة والبنك الدولي وصندوق النقد الدولي.

انخفض عدد سكان المملكة بمعدل نمو سنوي مركب قدره ١,٢٪ خلال الفترة من ٢٠١٩م إلى ٢٠٢١م، حيث وصل إلى ٣٣,٢ مليون نسمة في عام ٢٠٢١م. وبلغ عدد المواطنين السعوديين نحو ٢١,٧ مليون نسمة في عام ٢٠٢١م، حيث يمثلون ٦٥,٤٪ من إجمالي عدد سكان الدولة، بارتفاع من ٦٢,١٪ في عام ٢٠١٩م، أما النسبة المتبقية البالغة ٣٤,٦٪ فكانت من الوافدين.

في حين أن ٦٧٪ من السكان يندرجون في فئة تحت سن ٣٥ عامًا، فمن المتوقع أن يرتفع عدد السكان الذين تصل أعمارهم إلى ٦٥ عامًا فما فوق بسرعة أكبر، بمعدل نمو سنوي مركب يبلغ ٦,٧٪ بين عامي ٢٠٢١م و٢٠٢٦م، مقارنةً بمعدل نمو سنوي مركب يبلغ ١,٢٪ لإجمالي السكان، ومن المتوقع أن يشكلوا ٥,١٪ من إجمالي عدد السكان بحلول عام ٢٠٢٦م، بارتفاع من ٣,٦٪ في عام ٢٠١٩م. وتُعد معدلات الشيخوخة، إلى جانب ارتفاع معدلات السمنة وانتشار مرض السكري بين عامة السكان، من العوامل الرئيسية لزيادة الإنفاق الاستهلاكي على الرعاية الصحية.

وتتمتع المملكة بأحد أعلى معدلات انتشار الأمراض الناجمة عن أنماط الحياة في العالم، حيث يعاني ما يقرب من ١٦٪ من السكان فوق سن ٢٠ عامًا من مرض السكري بينما يعاني ٤٠٪ من السكان من مرض السمنة في عام ٢٠٢١م. وقد تم تنفيذ برنامج وقائي وطني للكشف



عن مرض السكري ومعالجة عوامل الخطر القابلة للتعديل على مستوى المجتمع، مع التركيز على الفئات المعرضة للخطر. وفي ظل تسارع معدلات الشيخوخة، من المتوقع أن يزداد الطلب على الرعاية الصحية للأمراض المزمنة، لاسيما أمراض القلب الوعائية والربو الشعبي وأمراض الزهايمر والخرف ومرض باركنسون والتصلب المتعدد.

ويعزى نمو الفئات الصيدلانية الأخرى مثل مستحضرات صحة المستهلك والمكملات الغذائية إلى الفهم العميق لأهمية الوقاية من الأمراض والحفاظ على الصحة. ومن المتوقع أن تستمر هذه العوامل إلى جانب النمو المستمر للعوامل الديموغرافية الرئيسية في المملكة في دعم ارتفاع الإنفاق الاستهلاكي على الرعاية الصحية والمستحضرات الطبية. ومن المتوقع خلال الفترة الممتدة من ٢٠٢١م إلى ٢٠٢٦م، أن يرتفع الإنفاق الاستهلاكي على المستحضرات الصحية والخدمات الطبية بمعدل نمو سنوي مركب قدره ٥,٢٪، من ٢١,٠ مليار ريال سعودي في عام ٢٠٢١م إلى ٢٧,١ مليار ريال سعودي في عام ٢٠٢٦م (يرجى الرجوع إلى الجدول ٣ مؤشرات الرعاية الصحية الرئيسية، السعودية - ٢٠١٩م-٢٠٢٢م و٢٠٢٦م).

الجدول رقم (٣-٢): المؤشرات الديموغرافية الرئيسية في المملكة ٢٠١٩م - ٢٠٢٢م و٢٠٢٦م

معدل النمو السنوي المركب ٢٠٢٦-٢٠٢١	معدل النمو السنوي المركب ٢٠٢١-٢٠١٩	٢٠٢٦م	٢٠٢٢م	٢٠٢١م	٢٠٢٠م	٢٠١٩م	الوحدة	المؤشر
١,٢٪	(١,٢٪)	٣٥,١٧٦	٣٣,٥٩١	٣٣,١٥٩	٣٢,٨٦١	٣٤,٠٠٣	بالألف	إجمالي عدد السكان
١,٣٪	(١,٣٪)	٢٠,٥٠٨	١٩,٤٠٢	١٩,١٨٦	١٩,٠٥٩	١٩,٧٠١	بالألف	عدد السكان من الذكور
١,٢٪	(١,٨٪)	١٤,٦٦٨	١٤,١٨٩	١٣,٧٩٣	١٣,٨٠٢	١٤,٣٠٢	بالألف	عدد السكان من الإناث
٠,٩٪	(١,٩٪)	١٠,٦٤٦	١٠,٢٩٧	١٠,١٧٦	١٠,١١٦	١٠,٥٨٤	بالألف	عدد السكان الذين تتراوح أعمارهم من ٠ إلى ١٨ عامًا
(٠,٥٪)	(٣,١٪)	٢٦,٢٧٠	٢٦,٧٢٣	٢٦,٩٤٥	٢٧,٢٦٧	٢٨,٧٠٨	بالألف	عدد السكان الذين تتراوح أعمارهم من ١٩ إلى ٤٠ عامًا
٢,٢٪	١,٥٪	١٥,١٤١	١٤,٠١٩	١٣,٥٦٠	١٣,٠٩٤	١٣,١٥٩	بالألف	عدد السكان الذين تتراوح أعمارهم من ٤١ إلى ٦٤ عامًا
٦,٧٪	٣,٥٪	١,٨٠٩	١,٣٨٧	١,٣٠٥	١,٢٣٣	١,٢١٨	بالألف	عدد السكان الذين تبلغ أعمارهم ٦٥ سنة فأكثر
١,١٪	١,٤٪	٢٢,٨٥٧	٢١,٩٦١	٢١,٦٩٢	٢١,٤٠٩	٢١,١١٠	بالألف	عدد السكان السعوديين
١,٤٪	(٥,٧٪)	١٢,٣١٩	١١,٦٣٠	١١,٤٦٧	١١,٤٥٢	١٢,٨٩٣	بالألف	عدد السكان الوافدين
٠,٣٪	٠,٠٪	٦,٢١٩	٥,٩٢٤	٦,١٢٦	٦,٠٦٧	٦,١٢٥	بالألف	عدد الأسر
-	-	٥,٥	٥,٥	٥,٥	٥,٥	٥,٦	عدد	متوسط حجم الأسرة
-	-	٥,٥	٦,٢	٦,٥	٧,٧	٥,٦	٪	معدل البطالة

المصدر: تقديرات يورومونيتور من الأمم المتحدة، والبنك الدولي، وصندوق النقد الدولي، والهيئة العامة للإحصاء

### ٣-١-٢ نظرة عامة على قطاع الرعاية الصحية

تُعد وزارة الصحة هي الجهة التنظيمية الرئيسية لكل الأنشطة والخدمات المتعلقة بالرعاية الصحية في المملكة، وتتولى المسؤولية عن توضيح حقوق المرضى ومسؤولياتهم، وإدارة التعاون مع السلطات المختصة الأخرى في تقديم خدمات الرعاية الصحية. الهيئة العامة للغذاء والدواء في المملكة هي الجهة التنظيمية الرئيسية المسؤولة عن تنظيم سلامة الأدوية والأجهزة الطبية وتوريدها إلى جانب المستلزمات الأخرى، مثل الأغذية والمبيدات الحشرية والمواد التجميلية وأطعمة الحيوانات، بما في ذلك في المستشفيات التجارية والحكومية والمراكز الصحية وكذلك المكملات الغذائية في المملكة. وفي الوقت نفسه، فإن الشركة الوطنية للشراء الموحد للأدوية والأجهزة والمستلزمات الطبية هي المسؤولة عن مركزية شراء المعدات الطبية والأدوية وغيرها من المستلزمات وتوزيع ومراقبة كل جوانب سلسلة القيمة للمستحضرات الصيدلانية في المملكة في كل مرافق الرعاية الصحية العامة في الدولة. تهدف رؤية الحكومة السعودية ٢٠٣٠م إلى تحسين البنية التحتية للرعاية الصحية في المملكة من خلال توفير الوصول الملائم والتوزيع الجغرافي العادل وتوفير الخدمات الصحية الإلكترونية والحلول الرقمية. وضعت وزارة الصحة استراتيجية وخارطة طريق للصحة الإلكترونية مدتها خمس سنوات، تهدف إلى ربط مقدمي الرعاية الصحية على كل مستويات الرعاية، وقياس أداء تقديم الرعاية الصحية وتحويله إلى تبني معايير عالمية بالشراكة مع تكليف الوكالات

الحكومية الأخرى لتحسين الخدمات الرقمية الحيوية. ويتمثل أحد الأهداف المهمة في اعتماد المنصة الوطنية لتبادل المعلومات الصحية، والتي تهدف إلى دمج المعايير السريرية وتمكين مجموعات الترميز القياسية لتوحيد ٧٠٪ من كل السجلات الرقمية وتحسين أداء وإنتاجية البرامج المستخدمة في إجراءات التشخيص على مستوى منظومة الرعاية الصحية. علاوة على ذلك، تستثمر الحكومة حالياً ما يُقدر بنحو ٤, ٣ مليار دولار أمريكي على مرحلتين من أجل تسهيل الإنتاج المحلي للقاحات والأنسولين، وإنشاء مراكز محلية خاصة بتجميع البلازما مع التوسع في تقنيات العلاج المناعي وعلاج السرطان. وهذا جزء من هدف الحكومة الأول المتمثل في تحقيق الأمن الطبي.

وقد فرضت الأمانة العامة لمجلس الضمان الصحي التعاوني في مارس ٢٠٢١م، في إطار رؤية ٢٠٣٠، على أصحاب العمل في القطاع الخاص توفير التغطية التأمينية لموظفيهم وجميع أفراد أسرهم. وتعمل حالياً ٢٩ شركة تأمين مرخصة في المملكة وتقدم مزايًا تأمينية إلى ما يزيد على ٩,٥ مليون شخص كما في الربع الثاني من عام ٢٠٢١م، بما في ذلك المواطنين من السعوديين والوافدين.

كنتيجة لذلك، واجه قطاع الرعاية الصحية السعودي فترة من التحديات التنظيمية، ويتمثل أحد أهم الجوانب في إعلان الحكومة بأن تُباع أيضاً المستحضرات غير الوصفية مثل الإيبوبروفين والباراسيتامول، من خلال متاجر البقالة بالتجزئة في حين كانت هذه المستحضرات لا تُباع في السابق إلا من خلال الصيدليات المرخصة بما يتماشى مع نظام الرعاية الصحية. خلال الفترة التاريخية الممتدة من ٢٠١٩م إلى ٢٠٢١م، دفع الاكتفاء الذاتي للمملكة والأمن الوطني الحكومة، في إطار برنامج التحول لرؤية ٢٠٣٠ إلى تشديد القيود على المستحضرات المستوردة، مع وضع أهداف وإطلاق برامج لزيادة انتشار المستحضرات المحلية في المملكة. وقد أدى تفشي كوفيد-١٩ إلى قيام الهيئة العامة للغذاء والدواء بالتسريع من وتيرة عمليات التسجيل، وهو ما عمل على تسريع وتدشين مستحضرات دوائية جديدة.

الجدول رقم (٣-٣): مؤشرات الرعاية الصحية الرئيسية في المملكة - ٢٠١٩م و٢٠٢٢م و٢٠٢٦م

معدل النمو السنوي المركب ٢٠٢٦-٢٠٢١م	معدل النمو السنوي المركب ٢٠٢١-٢٠١٩م	٢٠٢٦م	٢٠٢٢م	٢٠٢١م	٢٠٢٠م	٢٠١٩م	الوحدة	المؤشر
-	٥,٤٪	-	١٣٨,٠	١٩٠,٩	١٧٥,٠	١٧٢,٠	بالمليار ريال سعودي	الإنفاق العام على الرعاية الصحية
٥,٢٪	٧,٤٪	٢٧,١	٢٢,٤	٢١,٠	١٨,٣	١٨,٢	بالمليار ريال سعودي	إنفاق المستهلكين على المستحضرات الصحية والخدمات الطبية
-	-	١,٥	١,٦	١,٦	١,٥	١,٥	النسبة المئوية لإنفاق المستهلكين	النسبة المئوية لإنفاق المستهلكين على المستحضرات الصحية والخدمات الطبية
٣,١٪	١١,٤٪	٧٧١,٥	٦٦٥,٨	٦٦٣,٤	٥٥٧,٨	٥٣٤,٢	ريال سعودي لكل فرد	إنفاق المستهلكين على المستحضرات الصحية والخدمات الطبية
-	-	٧٦,٢	٧٥,٦	٧٥,٤	٧٥,٣	٧٥,١	سنوات	متوسط العمر المتوقع
-	-	١٦,٨	١٦,٢	١٦,١	١٥,٩	١٥,٨	النسبة المئوية من السكان البالغين	معدل انتشار مرض السكري بين السكان
-	-	٤٢,٩	٤١,٠	٤٠,٤	٣٩,٨	٣٩,١	النسبة المئوية من السكان البالغين	معدل انتشار مرض السمنة
-	-	-	-	٢٤,٦	٢٤,٨	٢٥,٠	النسبة المئوية من السكان البالغين	معدل انتشار ارتفاع ضغط الدم

المصدر: تقديرات يورومونيتر من وزارة الصحة وقاعدة بيانات الاقتصاديات والمستهلكين ليورومونيتر

### ٣-٢-٢ نظرة عامة على قطاع المستحضرات الصيدلانية

بلغت القيمة الكلية لقطاع المستحضرات الصيدلانية ٣٠,٥ مليار ريال سعودي (٨,١ مليار دولار أمريكي) في عام ٢٠٢١م، حيث حققت معدل نمو سنوي مركب قدره ٦,٢٪ منذ عام ٢٠١٩م. ويُعزى النمو في المستحضرات الصيدلانية على مدار فترة المراجعة إلى محفزات الاقتصاد الكلي الإيجابية، مثل نمو السكان، وزيادة معدلات الشيخوخة، وارتفاع مستويات الأمراض غير المنقولة، والتمويل القوي من جانب الحكومة لتوسيع قطاع الرعاية الصحية العام. استفادت مبيعات العديد من المستحضرات الصيدلانية في المملكة من زيادة وعي المستهلكين بالحفاظ على جهاز مناعة قوي ومستجيب نتيجة تفشي جائحة كوفيد-١٩. تعتمد المملكة اعتماداً كبيراً على واردات المستحضرات الصيدلانية وتستورد غالبية مستحضراتها من الولايات المتحدة الأمريكية وأوروبا والصين والهند. ومن بين أهم أهداف رؤية ٢٠٣٠ هو اتجاه الحكومة نحو تعزيز الأمن الصيدلاني، والذي يهدف إلى زيادة الإنتاج المحلي ليمثل ما لا يقل عن ٤٠٪ من إجمالي استهلاك المستحضرات الصيدلانية. وتماشياً مع توطین صناعة الأدوية ومكوناتها الصيدلانية الفعالة، تشجع الحكومة أيضاً التقنية والشراكات القائمة على الأبحاث من قبل الشركات المصنعة العالمية مثل شركة أسترازينيكا وفايزر، فضلاً عن توقيع مذكرة تفاهم مع شركة غلاكسو سميث كلاين للتصنيع المحلي ونقل التقنيات. وقد ترتب على ذلك نمو مساهمة المستحضرات الصيدلانية النهائية المنتجة محلياً من ٣٠٪

٤ العربية نيوز «المملكة توقع مذكرتي تفاهم مع شركتي تصنيع لقاحات كوفيد-١٩ فايزر وأسترازينيكا» سبتمبر ٢٠٢١م



في عام ٢٠١٨م إلى ما يقدر بنحو ٣٦٪ من إجمالي المستحضرات المستخدمة كما في ٢٠٢١م. ومع زيادة المملكة في إنتاج المستحضرات الصيدلانية بمنطقة مجلس التعاون الخليجي، تشير التقديرات إلى أنه قد تم تصدير نحو ٢١,٢٪ من إجمالي الإنتاج المحلي إلى الدول المجاورة في عام ٢٠٢٠م.

من المتوقع أن ينمو سوق المستحضرات الصيدلانية بشكل عام بمعدل نمو سنوي مركب قدره ٥,٤٪ ليصل إلى ٢٩,٦ مليار ريال سعودي (أو ١٠,٦ مليار دولار أمريكي) بحلول عام ٢٠٢٦م. بالإضافة إلى محركات الاقتصاد الكلي، من المرجح أن تسجل الفئات الأساسية مثل مستحضرات الأمراض الجلدية والجهاز الهضمي معدل نمو سنوي مركب قوي يزيد على ١٠٪ في فترة التوقعات حيث إن كلا الفئتين مدفوعتان حاليًا بمستحضرات مبتكرة، مما يوفر فرصة قوية للتوسع في المستحضرات الجينية المحلية. كما ترتب على أنماط الحياة الخاملة بسبب قسوة المناخ وارتفاع معدلات استهلاك الأطعمة انتشار واسع للسكري وأمراض القلب الوعائية وأمراض الجهاز الهضمي إلى جانب الأمراض المرتبطة بالطقس، مثل الربو والحساسية. ونتيجة لذلك، من المتوقع أن تُحقق العلاجات المرتبطة بالسكري والربو مكاسب كبيرة في المملكة. وتتوقع الشركات المحلية، مثل شركة جمجوم فارما، هذه الإمكانيات القوية وتستثمر بفاعلية في إعداد محفظة محلية لعلاج السكري، والتي تسهم حاليًا بنسبة ٣١٪ من مستحضرات الشركة الجديدة المخطط لها في الفترة بين ٢٠٢٢م و٢٠٢٤م.

ارتفعت فئات المستحضرات الصيدلانية الخمس التي يغطيها هذا التقرير - مستحضرات العيون والأمراض الجلدية ومستحضرات الأمراض العامة المتنوعة ومستحضرات الجهاز الهضمي ومستحضرات صحة المستهلك والمكملات الغذائية- بنسبة ٢,٩٪ سنويًا من ٢٠١٩م إلى ٢٠٢١م، لتصل إلى ١٦,٧ مليار ريال سعودي (أو ٤,٥ مليار دولار أمريكي) في عام ٢٠٢١م، من ١٥,٨ مليار ريال سعودي (أو ٤,٢ مليار دولار أمريكي) في عام ٢٠١٩م. ومن المتوقع أن ينمو إجمالي مبيعات فئات المستحضرات الصيدلانية الخمس المشمولة في النطاق بمعدل نمو سنوي مركب قدره ٤,٦٪ ليصل إلى ٢٠,٩ مليار ريال سعودي (أو ٥,٦ مليار دولار أمريكي) بحلول عام ٢٠٢٦م، مدعومًا بأوضاع الاقتصاد الكلي القوية، وارتفاع الإنفاق الحكومي، وزيادة تغطية التأمين الصحي الإلزامي والضغط المتزايد نحو التوطين، مما يؤدي إلى توفير أدوية بأسعار معقولة عبر الفئات الأساسية. ومن المتوقع أن يؤدي ارتفاع الدخل المتاح للإنفاق وأنماط الحياة المتغيرة، جنبًا إلى جنب مع زيادة وعي المستهلكين بالصحة، إلى تعزيز المستحضرات غير الوصفية في مقابل المستحضرات الوصفية عبر كل الفئات.

تشمل سلسلة توريد المستحضرات الصيدلانية شركات التصنيع والمستوردين الذين يبيعون مستحضراتهم إلى شركات التوزيع المحلية، والتي تقوم بدورها بتوزيعها على المستشفيات والصيدليات، وغيرهم من بائعي التجزئة. تجري غالبية مبيعات المستحضرات الصيدلانية في المملكة من خلال شركات توزيع محلية كبرى، مثل مجموعة تمر ومجموعة سيجالا، سينكو، والناغي وإخوانه، والتي توفر شبكات توزيع هائلة فضلاً عن انتشارها واسع النطاق، والذي يشمل إبرام اتفاقيات توريد مع المستشفيات والصيدليات في كافة أنحاء الدولة. يعمل الموزعون عن كثب مع الأطباء لتحديد أهمية منتج مُعين لعلاج مرض مُعين، وتقدير احتمالية نجاح منتج / دواء في السوق، وفهم البيئة التنافسية والتواصل مع صناع الرأي الرئيسيين لدراسة المنتج بتركيبات مختلفة مناسبة للمستشفيات وصيدليات التجزئة. ونتيجة لذلك، يلعب الموزعون الصيدلانيون دورًا كبيرًا في الشراكات واتخاذ القرارات المرتبطة بتدشين منتجات جديدة.

الجدول رقم (٣-٤): حجم سوق المستحضرات الصيدلانية في المملكة - ٢٠١٩م و٢٠٢٢م و٢٠٢٦م

المؤشر	الوحدة	٢٠١٩م	٢٠٢٠م	٢٠٢١م	٢٠٢٢م	٢٠٢٦م	معدل النمو السنوي المركب ٢٠٢١-٢٠٢٦م	معدل النمو السنوي المركب ٢٠١٩-٢٠٢٦م
إجمالي سوق المستحضرات الصيدلانية (شاملاً كافة الفئات)	بالمليار ريال سعودي	٢٧,٠	٢٧,٩	٣٠,٥	٣٢,٣	٣٩,٦	٥,٤٪	٦,٣٪
إجمالي حجم السوق للفئات الخمس المشمولة بنطاق التقرير	بالمليار ريال سعودي	١٥,٨	١٥,٧	١٦,٧	١٧,٥	٢٠,٩	٤,٦٪	٢,٩٪

المصدر: تعتمد حسابات يورومونيتر على الأبحاث الأولية والثانوية

## ٣-٢-٣ فئات المستحضرات الصيدلانية الرئيسية

## ١-٣-٢-٣ مستحضرات العيون

شهد سوق مستحضرات العيون في المملكة معدل نمو سنوي مركب بنسبة ٥,٢٪ للفترة من ٢٠١٩م إلى ٢٠٢١م ليصل إلى ٠,٧٣ مليار ريال (أو ما يعادل ٠,١٩ مليار دولار). ويعزى النمو إلى زيادة معدلات الشيخوخة وارتفاع الدخل المتاح للإنفاق وتغير أنماط حياة المستهلكين في الدولة، وعلى الرغم من تراجع مستحضرات العيون بنسبة ١,٥٪ في عام ٢٠٢٠م بسبب إغلاق العيادات أثناء الجائحة، وقد انتعشت مستحضرات العيون مع عودة الحياة الطبيعية تدريجياً، حيث سجلت نمواً قوياً بنسبة ١٣,٣٪ في عام ٢٠٢١م. ومن المتوقع أن تسجل مبيعات مستحضرات العيون معدل نمو سنوي مركب ٨,٩٪ لتصل إلى ١,١٢ مليار ريال سعودي (أو ما يعادل ٠,٣٠ مليار دولار أمريكي) بحلول عام ٢٠٢٦م. من المتوقع أن تكون الاستثمارات المتزايدة، بجانب قيام العديد من الشركات متعددة الجنسيات بإنشاء مقرات لها في المملكة، بالإضافة إلى زيادة التوسع الحضري والنمو في شيخوخة السكان، من العوامل الرئيسية للنمو خلال فترة التوقعات.

يعتمد معظم المستهلكين على أطباء عيون وأخصائيين طبيين في الحصول على توصيات بشأن المستحضرات فيما يتعلق بمستحضرات الوصفات الطبية المدعومة بوثائق التأمين الصحي. وتعتمد هذه الفئة بشكل أساسي على المستحضرات الوصفية والتي تشمل عامل مضاد حيوي والكورتيكوستيرويدات. وتُعد المستحضرات غير الوصفية هي الشريحة الرئيسية في فئة مستحضرات العيون، والتي تشمل غالباً المستحضرات التي تُستخدم لجفاف العين مثل ريفريش (Refresh) أو مضادات الهيستامين، أو أي محلول قطرة آخر لا يحتوي على مضاد حيوي. أدى ارتفاع الطلب على الجراحات الاختيارية (مثل عمليات الليزك لتصحيح الرؤية) وغير الاختيارية (مثل علاج المياه البيضاء والمياه الزرقاء، إلخ) كإجراء وقائي إلى ارتفاع الطلب على الأدوية ميسورة التكلفة عقب الجراحة. وكان ذلك هو المحرك الرئيسي لنمو مستحضرات العيون لشركات التصنيع المحلية مثل شركة مجموع فارما.

يتسم سوق مستحضرات العيون في المملكة في أنه يتركز على أكبر خمس شركات رائدة تشكل ما نسبته ٥٨,٣٪ من إجمالي قيمة المبيعات في عام ٢٠٢١م. وقد أدى التعاون بين الشركات الصيدلانية وأطباء العيون دوراً مهماً في توسع سوق مستحضرات العيون التي تقتضي الصرف بموجب وصفة طبية، حيث ضخت الشركات استثمارات في تعيين تنفيذيين متخصصين في تطوير الأعمال لتعزيز الفوائد العلاجية. تصدرت الشركة المصنعة المحلية، شركة مجموع فارما، السوق بحصة سوقية تبلغ ٢٠,٦٪ في عام ٢٠٢١م. ومن بين أكبر خمسة لاعبين آخرين، الكون لابوراتوريز انك من شركة الكمال للاستيراد بنسبة ١٥,٤٪، وشركة أب في إنك بنسبة ١١,٩٪، وباير آيه جي بنسبة ٥,٧٪، وبوش هيلث بنسبة ٤,٧٪.

تعتمد الميزة التنافسية لهذه الشركات الخمس على علاقتها مع تجار التجزئة الرائدة في الصيدليات المتسلسلة مثل النهدي والدواء، والتي توصي بهذه العلامات التجارية للمستهلكين الذين يسعون للحصول على المشورة من الصيادلة بشأن مستحضرات العيون سواء مع أو بدون وصفات طبية. تتسم خدمات التطبيب عن بعد بشعبية متزايدة حيث يبحث المستهلكون في مواقع الصيدليات عن المعلومات والمستحضرات التي لا تتطلب وصفة طبية للشراء عبر الإنترنت حيثما أمكن ذلك. على الرغم من عودة الاستشارات الشخصية، فإن هذا الاتجاه لإمكانية الوصول عبر الإنترنت للتحقق من صحة المستحضرات، وإذا أمكن الشراء عبر الإنترنت، من المرجح أن يكتسب زخماً تدريجياً خلال فترة التنبؤ.

يمكن أن تُعزى المكانة الرائدة القوية لشركة مجموع فارما إلى كونها الشركة الوحيدة التي تقدم مجموعة كبيرة من مستحضرات العيون، بما في ذلك كل من المستحضرات الوصفية (التي تتضمن المضادات الحيوية) والمستحضرات غير الوصفية. العلامة التجارية الرائدة والأكثر مبيعاً في هذه الفئة، والتي تساهم في أكثر من ٤٠٪ من إيرادات هذه الفئة، هي HyFresh، وهي عبارة عن قطرة للعين تُستخدم لعلاج أعراض جفاف العين. من بين مستحضرات الوصفات الطبية، أكبر المساهمين هم Xolamol و Loxtra و Olopat.

من المرجح أن تكون جهود الشركة التسويقية النشطة من خلال فريق مبيعات متخصص، إلى جانب اتجاه وزارة الصحة لتشجيع المهنيين الطبيين والصيدليات المحلية على التوصية بالمستحضرات المنتجة محلياً، بمثابة محرك نمو رئيسي لمستحضرات الشركة خلال الفترة الممتدة من ٢٠٢١م إلى ٢٠٢٦م. وقد مكّنت المبيعات القوية الشركة من الاستثمار في المزيد من البحث والتطوير، حيث تم توجيه ما يقدر بنحو ١٣٪ من استثماراتها المخطط لها إلى مستحضرات العيون.

الجدول رقم (٣-٥): نظرة عامة على سوق مستحضرات العيون في المملكة - ٢٠١٩م و٢٠٢٢م و٢٠٢٦م

معدل النمو السنوي المركب ٢٠٢٦-٢٠٢١م	معدل النمو السنوي المركب ٢٠٢١-٢٠٢٦م	٢٠٢٦م	٢٠٢٢م	٢٠٢١م	٢٠٢٠م	٢٠١٩م	الوحدة	المؤشر
٨,٩%	٥,٢%	١,١٢	٠,٨٠	٠,٧٣	٠,٦٥	٠,٦٦	بالمليار ريال سعودي	حجم السوق الإجمالي - مستحضرات العيون
-	-	٢,٨	٢,٥	٢,٤	٢,٣	٢,٤	%	نسبة المساهمة في إجمالي سوق المستحضرات الصيدلانية

المصدر: تعتمد حسابات يورومونيتر على الأبحاث الأولية والثانوية

الجدول رقم (٣-٦): البيئة التنافسية لمستحضرات العيون في المملكة ٢٠٢١م

التصنيف	الحصة من السوق	الوحدة	المنافس / الشركة
١	٢٠,٦	%	مجموع فارما
٢	١٥,٤	%	الكون لابوراتوريز انك
٣	١١,٩	%	أب في إنك
٤	٥,٧	%	باير أيه جي
٥	٤,٧	%	بوش هيلث
-	٤١,٧	%	أخرى

المصدر: تعتمد حسابات يورومونيتر على الأبحاث الأولية والثانوية

### ٢-٣-٢-٣ مستحضرات الأمراض الجلدية

شهد سوق مستحضرات الأمراض الجلدية في المملكة معدل نمو سنوي مركب بنسبة ٩,٥% للفترة من ٢٠١٩م إلى ٢٠٢١م ليصل إلى ٢,٤ مليار ريال (أو ما يعادل ٠,٦٤ مليار دولار) في عام ٢٠٢١م. كان هذا مدفوعاً بشكل أساسي بارتفاع الدخل المتاح للإنفاق الذي أدى إلى زيادة الإنفاق على مستحضرات صحة الجلد والأمراض الجلدية بشكل عام، والنمو السكاني وزيادة عدد النساء في القوى العاملة. ونتيجة لهذه العوامل الداعمة، من المتوقع أن تشهد المستحضرات للأمراض الجلدية معدل نمو سنوي مركب قدره ١٠,٢% خلال الفترة الممتدة من ٢٠٢١م إلى ٢٠٢٦م إلى ٣,٩ مليار ريال سعودي (أو ١,١ مليار دولار أمريكي) في العام الأخير.

يُعد الانتشار العام للمستحضرات الوصفية للأمراض الجلدية مرتفعاً، حيث يُقدر بنسبة تزيد على ٧٠% من السوق في عام ٢٠٢١م، في حين تشكل العوامل المضادة للفطريات والمضادات الحيوية والكورتيكوستيرويدات أكبر قطاعات المستحضرات. كما أن ارتفاع معدلات السكري أدى إلى زيادة التعرض للإصابة بالعدوى الفطرية، وهو ما ترتب عليه قيام العديد من المستهلكين باتخاذ إجراء وقائي. وعلى النقيض من ذلك، شهد الطلب على المستحضرات غير الوصفية مثل مضادات الهيستامين، والكورتيكوستيرويدات الخفيفة، وكريمات الترطيب العلاجية، وما إلى ذلك، زخماً متزايداً حيث اختار الناس العلاج الذاتي والتوصيل المنزلي لمستحضرات الأمراض الجلدية من الصيدليات التقليدية نتيجة زيادة مستوى الراحة. كما أدت التغطية المحدودة لمستحضرات الأمراض الجلدية من خلال العديد من مسارات التأمين الصحي إلى اختيار الأشخاص لخيارات أسعار تنافسية لكل من المستحضرات الوصفية وغير الوصفية عبر كل القنوات.

شكلت المستحضرات المستوردة نسبة كبيرة من مبيعات المستحضرات الصيدلانية للأمراض الجلدية، على الرغم من أن انتشار الشركات المحلية كان أعلى نسبياً من الفئات الأخرى، مثل مستحضرات العيون. يتسم سوق مستحضرات الأمراض الجلدية في المملكة بأنه مجزأ بشكل كبير في ظل وجود أكثر من ٨٠ شركة في هذا المجال، حيث إن الشركات الخمس الأولى تمثل نحو ٢٨,٩% فقط من إجمالي المبيعات في هذه الفئة. وبدءاً من ٢٠٢١م، احتلت شركة أفالون فارما المحدودة (التي يتم توزيع مستحضراتها محلياً من قبل شركة الشرق الأوسط للصناعات الدوائية المحدودة) مكانة رائدة في سوق مستحضرات الأمراض الجلدية، بحصة تقديرية من السوق بلغت ٧,٩% مدفوعة بالابتكار المستمر والترويج القوي من خلال المنافذ العادية ووسائل الإعلام ووسائل التواصل الاجتماعي. حققت شركة مجموع فارما المرتبة الثانية بنسبة ٦,٧%. وكان من بين الشركات الفاعلة الأخرى، شركة أب في إنك، وشركة باير أيه جي، وشركة ليو فارما أيه/إس.

شركة مجموع فارما هي شركة متخصصة في إنتاج الأدوية العلاجية الجينية، وخاصةً الكورتيكوستيرويدات موضعية، والتي تستخدم لعلاج الأكزيما والصدفية، إلى جانب أمراض أخرى. أتاحت التزام شركة مجموع فارما بالجودة والابتكار التواجد مع مجموعة كبيرة تتكون من ١٥ علامة تجارية لأدوية الأمراض الجلدية، مثل حلول مكافحة حب الشباب والمرطبات ومواد التئام الجروح. وقد تم دعم نمو هذه الفئة من خلال التركيز الاستراتيجي للشركة على إنشاء أقسام أعمال متخصصة حسب فئة المستحضر إلى جانب توفير موظفين متخصصين يقدمون مواد تثقيفية مستمرة مع لأطباء.

الجدول رقم (٣-٧): نظرة عامة على سوق مستحضرات الأمراض الجلدية في المملكة - ٢٠١٩م و٢٠٢٢م و٢٠٢٦م

معدل النمو السنوي المركب ٢٠٢٦-٢٠٢١م	معدل النمو السنوي المركب ٢٠٢١-٢٠١٩م	٢٠٢٦م	٢٠٢٢م	٢٠٢١م	٢٠٢٠م	٢٠١٩م	الوحدة	المؤشر
١٠,٢%	٩,٥%	٣,٩	٢,٧	٢,٤	٢,٢	٢,٠	بالمليار ريال سعودي	حجم السوق الإجمالي - مستحضرات الأمراض الجلدية
-	-	٩,٨	٨,٤	٧,٩	٧,٩	٧,٤	%	نسبة المساهمة في إجمالي سوق المستحضرات الصيدلانية

المصدر: تعتمد حسابات يورومونيتور على الأبحاث الأولية والثانوية

الجدول رقم (٣-٨): البيئة التنافسية لمستحضرات الأمراض الجلدية في المملكة، ٢٠٢١م

التصنيف	الحصة من السوق	الوحدة	المنافس / الشركة
١	٧,٩	%	شركة أفالون فارما المحدودة (شركة الشرق الأوسط للصناعات الدوائية المحدودة)
٢	٦,٧	%	مجموع فارما
٣	٦,٣	%	أب في إنك
٤	٤,١	%	باير آيه جي
٥	٣,٩	%	ليو فارما آيه/أس
-	٧١,١	%	أخرى

المصدر: تعتمد حسابات يورومونيتور على الأبحاث الأولية والثانوية

### ٣-٣-٢-٣ مستحضرات الأمراض العامة المتنوعة

انخفض سوق مستحضرات الأمراض العامة المتنوعة في المملكة بمعدل نمو سنوي مركب قدره (١,٠%) خلال الفترة من ٢٠١٩م إلى ٢٠٢١م ليصل إلى ١٠,١ مليار ريال سعودي من ١٠,٣ مليار ريال سعودي (أو ما يعادل ٢,٧ مليار دولار أمريكي). وقد أدى هذا إلى الانخفاض في مساهمة هذه الفئة في السوق الصيدلاني بشكل عام من ٢٨% في ٢٠١٩م إلى ٢٣% في ٢٠٢١م. وكان لاضطراب سلاسل التوريد خلال جائحة كوفيد-١٩ تأثير متتابع على هذه الفئة، بما في ذلك شراء المستحضرات الصيدلانية الفعالة وكذا المواد الخام الرئيسية المستخدمة في تصنيع الأدوية في الوقت المناسب. وقد ترتب على ذلك توسيع وزارة الصحة لمبادراتها الرامية إلى توطيد عمليات تصنيع الأدوية بالمملكة.

أدت القيود الحكومية على ساعات العمل وحظر التجول في قنوات البيع بالتجزئة أثناء الجائحة إلى نمو الطلب على المستحضرات غير الوصفية، الأدوية الجينية في الغالب، والتي يتم شراؤها إما من خلال الطلب المباشر أو الطلب عبر الإنترنت مع توصيلها إلى المنزل. وأدى ذلك إلى زيادة عدد الشركات المصنعة والعلامات التجارية الجديدة التي تدخل السوق، مما أدى إلى بيئة تنافسية مجزأة، حيث أصبح المستهلكون على دراية بقيمتها العالية مقارنة بالعلامات التجارية الرائدة الأكثر تكلفة. واستجابة لذلك، أجرت العلامات التجارية الرئيسية للمسكنات الموضعية / مسكنات الآلام في الصيدليات حملات ترويجية قوية في المتاجر وعبر الإنترنت لزيادة المبيعات خلال فترة المراجعة.

كانت الموافقة في الوقت المناسب على بيع بعض من مستحضرات الأمراض العامة المختارة في متاجر البيع بالتجزئة للبقالة ومتاجر التجزئة في الساحات الأمامية بمثابة دافع آخر لتعزيز نمو مبيعات مستحضرات الأمراض العامة المتنوعة. وقد شملت المستحضرات التي تم توفيرها المسكنات والتركيبات الطبية للمساعدة في تخفيف آلام العضلات وتسكين نزلة البرد ومطهرات الأيدي والمستحلبات.

تساهم الإجراءات الوقائية القوية من قبل السلطات الحاكمة، والمساهمة الكبيرة للمبيعات من خلال القناة المؤسسية، والموافقة التنظيمية الصيدلانية في الدولة، على التواجد القوي لشركات التصنيع المحلية في قطاع مستحضرات الأمراض العامة المتنوعة، والتي تمثل ما يقرب من نصف مبيعات القطاع. تصدرت شركة سبيماكو (الشركة السعودية للصناعات الدوائية والمستلزمات الطبية) هذه الفئة بحصة سوقية تقدر بنسبة ١٤,٤% في عام ٢٠٢١م، تليها شركة غلاكسو سميث كلاين (بحصة ١٠%)، وشركة تبوك للصناعات الدوائية (بحصة ٩%)، وشركة الحكمة للصناعات الدوائية (بحصة ٦%)، وشركة أفالون فارما المحدودة (بحصة ٣%).

تحظى القيادة الوطنية لشركة سبيماكو بالدعم من محافظتها الواسعة من العلامات التجارية المعروفة، والتي تشمل فيفادول وسابوفين. وتمثل المزايا التنافسية الرئيسية للشركة في سمعتها القوية في الأدوية العلاجية للأطفال ومن خلال تحالفاتها الدولية الفريدة واتفاقياتها مع الهيئات التنظيمية لتزويد قطاعي الرعاية الصحية الخاص والعام بمستحضرات الأمراض العامة المتنوعة الوصفية، بالإضافة إلى شبكة التوزيع الوطنية للأصناف غير الوصفية (التي لا تحتاج إلى وصفة طبية).

في عام ٢٠٢١م، حققت شركة مجموع فارما، أحد أكبر المنتجين المحليين لمستحضرات الأمراض العامة المتنوعة في المملكة، حصة سوقية بلغت ٢,١% حيث مثلت إيراداتها الناتجة من المستحضرات الوصفية ما يزيد على ٧٠% من إجمالي إيرادات الفئة. وتأتي حصة الشركة المتواضعة في هذه الفئة العلاجية نتيجة إعادة تسعير مستحضرات مثل فاست فلام (لعلاج حالات التهاب المفاصل بعد الإصابة). وأدى الانتشار الواسع للمستحضرات غير الوصفية في السوق وزيادة مبيعاتها إلى انخفاض طفيف في مبيعات شركة مجموع فارما في هذه الفئة. ساهمت الشركة في زيادة مبيعات (بريما د) بمعدل نمو سنوي مركب بلغ ٧٣% بين عامي ٢٠١٩م و٢٠٢١م، وهو ما ساهم في قطاع مستحضرات الأمراض العامة المتنوعة بشكل عام. سجلت المستحضرات الإجمالية للشركة بما في ذلك ليفوزال وفولتيك وغيرها انخفاضاً طفيفاً خلال الفترة الممتدة من ٢٠١٩م إلى ٢٠٢١م نظراً إلى وضع الشركة في مجال الأدوية الجينية المتميزة والمنافسة الشديدة في الأدوية الجينية العامة. إلا أن فولتيك، وهو أحد أدوية ديكلوفيناك المخصصة للكبار والمستخدمة في علاج الألم والاضطرابات العضلية الهيكلية شهد تعافياً قوياً في عام ٢٠٢٢م.

تقدم الشركة حالياً ١٥ علامة تجارية إجمالاً عبر مجموعة متنوعة من الفئات الفرعية بما في ذلك مضادات الهيستامين والمسكنات ومضادات الفيروسات ومرخيات العضلات. تماشياً مع هذا الاتجاه الاستراتيجي، قدمت الشركة خمسة مستحضرات جديدة لأسواق المستحضرات الوصفية وغير الوصفية عبر مجموعة كبيرة من الاستخدامات العامة. تهدف شركة مجموع فارما إلى تعزيز مكانتها من خلال توسيع مجموعة مستحضراتها في هذه الفئة بما يتماشى مع رؤية المملكة لتحقيق الأمن الصيدلاني وتعزيز الصحة والرفاهية العامة، مع وجود ٧% من المستحضرات المخطط لها في محفظة عام ٢٠٢٢م المتعلقة بهذه الفئة.

الجدول رقم (٣-٩): نظرة عامة على سوق مستحضرات الأمراض العامة المتنوعة في المملكة - ٢٠١٩م و٢٠٢٢م و٢٠٢٦م

معدل النمو السنوي المركب ٢٠٢١-٢٠٢٦م	معدل النمو السنوي المركب ٢٠١٩-٢٠٢١م	٢٠٢٦م	٢٠٢٢م	٢٠٢١م	٢٠٢٠م	٢٠١٩م	الوحدة	المؤشر
١,٠%	(١,٠%)	١٠,٦	١٠,٢	١٠,١	٩,٦	١٠,٣	بالمليار ريال سعودي	حجم السوق الإجمالي - مستحضرات الأمراض العامة المتنوعة
-	-	٢٦,٨	٣١,٦	٣٣,١	٣٤,٤	٣٨,١	%	نسبة المساهمة في إجمالي سوق المستحضرات الصيدلانية

المصدر: تعتمد حسابات يورومونيتر على الأبحاث الأولية والثانوية

الجدول رقم (٣-١٠): المشهد التنافسي لمستحضرات الأمراض العامة المتنوعة، ٢٠٢١م

التصنيف	الحصة من السوق	الوحدة	المنافس / الشركة
١	١٤,٤	%	سبيماكو
٢	٩,٦	%	شركة غلاكسو سميث كلاين
٣	٨,٦	%	شركة تيوك للصناعات الدوائية
٤	٥,٥	%	شركة الحكمة للصناعات الدوائية
٥	٢,٧	%	شركة أفالون فارما المحدودة (شركة ميدل ايست للصناعات الدوائية المحدودة)
٩	٢,١	%	مجموع فارما
-	٥٧,٠	%	أخرى

المصدر: تعتمد حسابات يورومونيتر على الأبحاث الأولية والثانوية

### ٣-٢-٤ مستحضرات الجهاز الهضمي:

نما سوق مستحضرات الجهاز الهضمي بسرعة أكبر من الفئات الأخرى في المملكة، حيث ارتفع بمعدل نمو سنوي مركب بلغ ١٣,٤٪ بين عامي ٢٠١٩م و٢٠٢١م ليصل إلى ١,٧ مليار ريال سعودي (أو ٠,٤٧ مليار دولار أمريكي) في عام ٢٠٢١م. ونتيجة لذلك، زادت مساهمة مستحضرات الجهاز الهضمي في إجمالي مبيعات المستحضرات الصيدلانية من ٥,٢٪ في عام ٢٠١٩م إلى ٥,٩٪ في عام ٢٠٢١م. وشهدت هذه الفئة نموًا ثابتًا خلال الجائحة، حيث أدت القيود المفروضة على الحركة وروتين العمل من المنزل لمدة عام إلى انخفاض النشاط البدني وزيادة استهلاك الأغذية مما أدى إلى زيادة الحاجة إلى مستحضرات الجهاز الهضمي. تُستخدم معظم مستحضرات الجهاز الهضمي بانتظام من قبل المرضى الذين لديهم حالات مرضية سابقة، مثل السكري والسمنة والتقرحات ومشكلات القلب. وقد أدى الانتشار الواسع لمرض السمنة ومرض السكري بين المستهلكين السعوديين إلى زيادة اهتمام المستهلكين ووعيهم بأهمية عادات الأكل الصحية وتعديلات نمط الحياة لعدم تجاوز الوزن الصحي ومؤشر كتلة الجسم أو على الأقل الحفاظ عليه.

ومن المتوقع أن تصل قيمة مبيعات مستحضرات الجهاز الهضمي إلى ٢,٨ مليار ريال سعودي (ما يعادل ٠,٧٥ مليار دولار أمريكي) في عام ٢٠٢٦م. وأدى تزايد الدخل المتاح للإنفاق، وكذلك العودة إلى الحياة الطبيعية من حيث التفاعلات الاجتماعية على الصعيد الداخلي والخارجي، إلى مزيد من الفرص لتناول الطعام بالخارج، إما من خلال النزاهات إلى منافذ خدمات الطعام، والوجبات السريعة، وتوصيل الطعام. وأثرت هذه العودة إلى العادات القديمة على التحول السابق نحو عادات الأكل الصحية التي تم تبنيها أثناء الإغلاق.

يتميز سوق مستحضرات الجهاز الهضمي في المملكة بتغطية محدودة لهذه المستحضرات من خلال الرعاية الصحية العامة أو برامج التأمين الصحي الإلزامي، والتي تصنف فقط مستحضرات الجهاز الهضمي للأمراض المزمنة مما ينتج عنه حصة كبيرة من المستحضرات غير الوصفية. تم سحب العديد من العلامات التجارية بما في ذلك سانتيك، رانيتيدين، ومثل زانتاك ونادين واراناسيد ورائيد ورائيماكس وزايداك من السوق بناءً على التوافق التنظيمي للهيئة العامة للغذاء والدواء مع الاتجاه العالمي لإيقاف الأدوية التي تشتمل على حاصرات مستقبلات الهستامين ٢. وقد أدى ذلك أيضًا إلى دفع السوق نحو المستحضرات غير الوصفية خلال فترة المراجعة الممتدة من ٢٠١٩م إلى ٢٠٢١م.

تحتل مجموعة أسترازينيكا بي إل سي الحصة الأكبر في هذه الفئة بحصة سوقية تقدر بنسبة ٨,٥٪ تليها شركة توبك للصناعات الدوائية (بنسبة ٨,١٪)، وشركة أسينو فارما (بنسبة ٧٪)، وشركة مجموع فارما (بنسبة ٥,٥٪)، وشركة الرياض فارما للمنتجات الطبية والتجميلية المحدودة (٤,٤٪). وشكلت أفضل ٥ شركات معًا ما مجموعه ٣٤٪ من سوق مبيعات مستحضرات الجهاز الهضمي في عام ٢٠٢١م، وهو ما يعكس طبيعة السوق المجزأة بالفعل.

تمتلك شركات التصنيع المحلية وهي (شركة توبك للصناعات الدوائية، وشركة مجموع فارما، وشركة الرياض فارما للمنتجات الطبية والتجميلية المحدودة) ثلاثة من المراكز الخمسة الأولى. وتمتلك شركة توبك، باعتبارها ثاني أكبر شركة رائدة وأكبر شركة تصنيع محلية، مجموعة مستحضرات واسعة من مستحضرات الجهاز الهضمي وتخصص قوي في تصنيع الصيغ العامة للعلامات التجارية الشهيرة الحاصلة على براءات اختراع، مثل نيكسيوم.

تتكون غالبية محفظة شركة مجموع فارما في فئة مستحضرات الجهاز الهضمي من المستحضرات غير الوصفية، مع عدد قليل من المستحضرات الوصفية. في سوق تتسم فيها أسعار المستحضرات بالتنافسية الشديدة، وعلى الرغم من امتلاك الشركة لمحفظة محدودة من المستحضرات المنخفضة السعر، تم تعويض الأداء المنخفض نسبيًا للشركة من حيث القيمة من خلال زيادة مبيعات مجموعة مستحضراتها ذات الأسعار المعقولة في هذه الفئة. ومن أمثلة ذلك حدوث انخفاض تراكمي بنسبة (٣٤,٣٪) في قيمة مبيعات العلامة التجارية الرائدة أسيلوك (المستخدمة في علاج الارتجاع المعدي) بسبب خفض الهيئة العامة للغذاء والدواء للأسعار وقرار الشركة بوقف إنتاج العلامة التجارية غير الوصفية زايداك في عام ٢٠١٩م، عقب صدور لوائح الهيئة العامة للغذاء والدواء بشأن حاصرات مستقبل هستامين ٢.

ومع ذلك، ارتفعت مبيعات مستحضرات الجهاز الهضمي الوصفية في محفظة الشركة بنسبة ١٤,٢٪ للفترة قيد المراجعة (٢٠١٩م-٢٠٢١م)، مما أدى إلى زيادة مساهمتها في مبيعات الشركة من ٥٦٪ إلى ٨٠٪ خلال الفترة، مما يشير إلى الميزة التنافسية القوية لشركة مجموع فارما في مبيعات المستحضرات الوصفية. سجلت العلامات التجارية الوصفية المتميزة زورون (لعلاج الإسهال والقيء)، ودومبي (لداء الحركة والقيء) وميفا (لمتلازمة القولون العصبي) نموًا أكثر ديناميكية بمعدل نمو إجمالي قدره ٢٨,٩٪ خلال الفترة الممتدة من ٢٠١٩م إلى ٢٠٢١م وزادت حصة مساهمتها من ٢٨٪ إلى ٦٨٪ في إجمالي مبيعات مستحضرات الجهاز الهضمي، وهو ما ساعد في تعزيز سمعة الشركة القوية بصفتها منتج للأدوية المتميزة في مجال الوصفات الطبية.

الجدول رقم (٣-١١): نظرة عامة على سوق مستحضرات الجهاز الهضمي في المملكة - ٢٠١٩م و٢٠٢٢م و٢٠٢٦م

المؤشر	الوحدة	٢٠١٩م	٢٠٢٠م	٢٠٢١م	٢٠٢٢م	٢٠٢٦م	معدل النمو السنوي المركب ٢٠٢١-٢٠٢٦م	معدل النمو السنوي المركب ٢٠١٩-٢٠٢١م
حجم السوق الإجمالي - مستحضرات الجهاز الهضمي	بالمليار ريال سعودي	١,٤	١,٧	١,٨	١,٩	٢,٨	٩,٢%	١٣,٤%
نسبة المساهمة في إجمالي سوق المستحضرات الصيدلانية	%	٥,٢	٦,١	٥,٩	٥,٩	٧,١	-	-

المصدر: تعتمد حسابات يورومونيتر على الأبحاث الأولية والثانوية

الجدول رقم (٣-١٢): البيئة التنافسية لمستحضرات الجهاز الهضمي في المملكة، ٢٠٢١م

التصنيف	الحصة من السوق	الوحدة	المنافس / الشركة
١	٨,٥	%	مجموعة أسترازينيكا بي إل سي
٢	٨,١	%	شركة توبك للصناعات الدوائية
٣	٧,٠	%	أسينو فارما إيه جي
٤	٥,٥	%	مجموع فارما
٥	٤,٤	%	شركة الرياض فارما للمنتجات الطبية والتجميلية المحدودة
-	٦٦,٤	%	أخرى

المصدر: تعتمد حسابات يورومونيتر على الأبحاث الأولية والثانوية

### ٣-٢-٣-٥ مستحضرات صحة المستهلك والمكملات الغذائية:

ارتفعت قيمة مستحضرات صحة المستهلك والمكملات الغذائية في السوق السعودي خلال الفترة من ٢٠١٩م إلى ٢٠٢١م بمعدل نمو سنوي مركب قدره ١٣,٤% لتصل إلى ١,٨ مليار ريال سعودي (ما يعادل ٠,٤٨ مليار دولار أمريكي)، وهو ما يعادل زيادة في حصة مبيعات مستحضرات صحة المستهلك والمكملات الغذائية إلى سوق الأدوية الإجمالي من ٥,٣% إلى ٥,٨%. وقد مثلت زيادة وعي المستهلكين فيما يتعلق بالصحة والرفاهية أثناء جائحة كوفيد-١٩ المحرك الأساسي للنمو. ويُعزى الأداء القوي للفئات الفرعية مثل رعاية مرضى السكري والفيتامينات، وخاصة فيتامين سي نظرًا للتصور العام بأنه يعزز جهاز المناعة وبالتالي يقلل من أعراض كوفيد-١٩، وقد استحوذت هذه الأدوية مع بعضها على نسبة ٢٥% من إجمالي مبيعات مستحضرات صحة المستهلك والمكملات الغذائية في عام ٢٠٢١م.

كان الطلب المتزايد على المكملات الغذائية والفيتامينات التي تروج لها الصيدليات بنشاط وتوافر هذه المستحضرات من خلال قنوات التجارة الإلكترونية بمثابة دافع مهم لإدخال علامات تجارية جديدة، بينما قامت الشركات الحالية بتوسيع خطوط مستحضراتها. وأدى هذا الاتجاه إلى زيادة نسبة مستحضرات صحة المستهلك والمكملات الغذائية غير الوصفية لتصل إلى ٩٥% مقارنةً بالمكملات الغذائية الوصفية. يزداد الطلب على الفيتامينات والمكملات الغذائية خلال مواسم الحج والعمرة حيث يتخذ الزائرون إجراءات وقائية لتعزيز المناعة وتجنب الإصابة بالفيروسات والأمراض أو انتشارها.

ومن المتوقع أن يصل إجمالي مبيعات مستحضرات صحة المستهلك والمكملات الغذائية إلى ٢,٥ مليار ريال سعودي (بما يعادل ٠,٦٥ مليار دولار أمريكي) بحلول عام ٢٠٢٦م، بمعدل نمو سنوي مركب قدره ٦,٨%. ومن المتوقع أن تستمر الاستثمارات الإضافية من قبل صيدليات البيع بالتجزئة الرائدة لزيادة مساهمة الإيرادات من الفئات غير الوصفية الأقل تنظيمًا، في الاستفادة من نمو المستحضرات غير الوصفية مقارنةً بالمستحضرات الوصفية، مما يؤدي إلى زيادة قيمة سوق المستحضرات الصيدلانية بشكل عام.

يقع على عاتق الهيئة العامة للغذاء والدواء وحدها مسؤولية ضمان صحة وسلامة مستحضرات المكملات الغذائية الجديدة التي تدخل السوق، مع تحديد أسعار إلزامية أيضًا لضمان القدرة على تحمل تكلفة المكملات الغذائية خلال فترة التوقعات.

تُعد البيئة التنافسية لمستحضرات المكملات الغذائية هي الأكثر تجزئة بين الفئات المشمولة في هذا النطاق. إن حواجز الدخول المرتفعة إلى جانب نمو الطلب القوي خلقت فرصة استفاد منها العديد من الشركات الجديدة التي دخلت السوق خلال الفترة الممتدة من ٢٠١٩م إلى ٢٠٢١م. ومع تنامي الطلب على الفيتامينات المتعددة التي يتم تناولها لمرة واحدة في اليوم، توفر العديد من الشركات عيوبًا بأحجام كبيرة تمثل قيمة مقابل ما يُدفع فيها من مال أو تباع بفاعلية منتجًا مقابل الحصول على آخر مجانًا لتعزيز الصحة الوقائية. وقد أدت هذه العوامل، إلى جانب ارتفاع الدخل المتاح للإنفاق، إلى نمو شركات التصنيع التي يتم استيراد مستحضراتها، والتي تمثل ما يقرب من ٨٥% من مبيعات هذه الفئة. وكان هناك أربع شركات أجنبية متعددة الجنسيات من بين أكبر خمس شركات تعمل في قطاع مستحضرات صحة



المستهلك والمكملات الغذائية في المملكة في عام ٢٠٢١م، بما في ذلك شركة باير ايه جي (بحصة ٦,٥٪)، وشركة فيتايبوتكس ليمتد (٥٪)، وشركة بروكتر آند غامبل (٤,٩٪)، وشركة غلاكسو سميث كلاين (٤,٥٪).

كانت شركة مجموع فارما هي الشركة المحلية الوحيدة في المراكز الخمسة الأولى، حيث احتلت المرتبة الثالثة بنسبة ٥,٠٪ في عام ٢٠٢١م. سجلت الشركة معدل نمو سنوي مركب قدره ٣٠,٤٪ خلال الفترة الممتدة من ٢٠١٩م إلى ٢٠٢١م، وهو أعلى بكثير من متوسط السوق البالغ ١٣,٤٪، حيث استفادت من مرفق تصنيع كبسولات الجيلاتين الطرية (سوفت جيلاتين) الذي يحظى بمقومات جيدة والمعرفة المحلية القوية لتعزيز مكانتها من خلال تقديم مجموعة متنوعة مما يقرب من ٤٠ علامة تجارية تشمل أوميغا ٣ والفيتامينات والمعادن والمكملات العشبية.

وشهدت العلامات التجارية للفيتامينات المتميزة لدى الشركة، أوميغا وفيتامين ٢، والتي تمثل ٣٦,١٪ من مبيعات مستحضرات صحة المستهلك والمكملات الغذائية لدى الشركة، طلبًا قويًا حيث ارتفعت بمعدل نمو سنوي مركب قدره ٤٣,١٪ و ٤٦,٤٪ على التوالي، خلال الفترة الممتدة من ٢٠١٩م إلى ٢٠٢١م. تستفيد الشركة من مرفق تصنيع كبسولات الجيلاتين الطرية (سوفت جيلاتين) التابع للشركة الذي تم تأسيسه، وتعمل بفاعلية على توسيع نطاق الأشكال المختلفة التي توفرها محفظتها الحالية، مثل طرح منتج أوميغا ٣ ١,٠٠٠ مجم والذي تم طرحه في عام ٢٠٢١م، ودخلت عقب ذلك في فئات فرعية جديدة، مثل أدوية إدارة القلق، من خلال كبسولات أشواق في عام ٢٠٢١م، وميلاتونين ٥ مجم (أعلى من النسبة المعيارية التي يتم توفيرها في السوق بمعدل ٣ مجم لكل كبسولة) إلى جانب العديد من المستحضرات الأخرى، بما يتفق مع اتجاهات الصحة العالمية. وباعتبارها واحدة من الشركات المحلية الرائدة في السوق، تعمل شركة مجموع فارما بفاعلية على توسيع محفظة مستحضراتها في فئة المكملات الغذائية بنسبة تقديرية ١٦٪ من إجمالي المستحضرات المخطط لها ضمن فئة مستحضرات صحة المستهلك والمكملات الغذائية.

الجدول رقم (٣-١٣): نظرة عامة على سوق مستحضرات صحة المستهلك والمكملات الغذائية - ٢٠١٩م و ٢٠٢٢م و ٢٠٢٦م

المؤشر	الوحدة	٢٠١٩م	٢٠٢٠م	٢٠٢١م	٢٠٢٢م	٢٠٢٦م	معدل النمو السنوي المركب ٢٠٢٦م-٢٠٢١م	معدل النمو السنوي المركب ٢٠٢١م-٢٠١٩م
حجم السوق الإجمالي - مستحضرات صحة المستهلك والمكملات الغذائية	بالمليار ريال سعودي	١,٤	١,٦	١,٨	١,٩	٢,٥	٦,٨٪	١٣,٤٪
نسبة المساهمة في إجمالي سوق المستحضرات الصيدلانية	٪	٥,٢	٥,٧	٥,٩	٥,٩	٦,٣	-	-

المصدر: تعتمد حسابات يورومونيتر على الأبحاث الأولية والثانوية

الجدول رقم (٣-١٤): البيئة التنافسية لمستحضرات صحة المستهلك والمكملات الغذائية، ٢٠٢١م

المنافس / الشركة	الوحدة	الحصة من السوق كما في ٢٠٢١م٪	التصنيف
شركة باير ايه جي	٪	٦,٥	١
شركة فيتايبوتكس ليمتد	٪	٥,٠	٢
مجموع فارما	٪	٥,٠	٣
شركة بروكتر آند غامبل	٪	٤,٩	٤
شركة غلاكسو سميث كلاين	٪	٤,٥	٥
أخرى	٪	٧٤,١	-

المصدر: تعتمد حسابات يورومونيتر على الأبحاث الأولية والثانوية



## ٣-٣ الأسواق الرئيسية الأخرى

### ١-٣-٣ نظرة عامة على الاقتصاد الكلي وقطاع الرعاية الصحية

#### ١-١-٣-٣ مصر

بلغ إجمالي الناتج المحلي الإجمالي لمصر ١,٥١٥,٠ مليار ريال سعودي (أو ٤٠٤,٠ مليار دولار أمريكي) في عام ٢٠٢١م، بعد أن سجل زيادة بنسبة ١٣,٠٪ في معدل النمو السنوي المركب من ١,١٨٦,٧ مليار ريال سعودي (أو ٣١٦,٥ مليار دولار أمريكي) في عام ٢٠١٩م. من المرجح أن يؤدي التضخم المرتفع، المتوقع أن يصل إلى ١١,٦٪ في عام ٢٠٢٢م، إلى جانب استمرار انخفاض قيمة الجنيه المصري، إلى الحد من نمو إجمالي الناتج المحلي خلال الفترة المتوقعة، مع معدل نمو سنوي مركب متوقع يبلغ ١١,٥٪ خلال الفترة ٢٠٢١م-٢٠٢٦م.

يُنظر إلى جذب الاستثمار الأجنبي المباشر وزيادة مشاركة القطاع الخاص على أنهما ركائز رئيسية أخرى تدفع النمو الاقتصادي وتحد جزئياً من تأثير ارتفاع التضخم في البلاد. في مايو ٢٠٢٢م، أعلنت الحكومة عن خطة لمضاعفة حصة القطاع الخاص في الاقتصاد، من ٢٠٪ في عام ٢٠٢١م إلى ٦٥٪ على مدى السنوات الثلاث المقبلة. في مجال صناعة الأدوية، بدأ القطاع الخاص بالفعل في رؤية استثمارات متعددة من جميع أنحاء المنطقة، بما في ذلك صندوق الثروة السيادية في أبو ظبي واستحواذ قابضة على ١٠٠٪ من بوش هيلث. ومن المرجح أن تؤدي هذه المشاركة المتزايدة من القطاع الخاص إلى التوسع في العمليات، وتوافر الوصول الطبي لسكان البلاد، وتطوير مستحضرات جديدة.

الجدول رقم (٣-١٥): مؤشرات الاقتصاد الكلي الرئيسية، مصر - ٢٠١٩م - ٢٠٢٢م و٢٠٢٦م

معدل النمو السنوي المركب بالنسبة المئوية ٢٠٢١م-٢٠٢٦م	معدل النمو السنوي المركب بالنسبة المئوية ٢٠١٩م-٢٠٢١م	٢٠٢٦م	٢٠٢٢م	٢٠٢١م	٢٠٢٠م	٢٠١٩م	الوحدة	المؤشر
١١,٥٪	١٣,٠٪	٢,٦١٢,٨	١,٦٥٧,٥	١,٥١٥,٠	١,٣٨٨,٩	١,١٨٦,٧	بالمليار ريال سعودي	الناتج المحلي الإجمالي
-	-	٤,٥	٥,٠	٣,٣	٣,٦	٥,٦	٪	النمو السنوي للناتج المحلي الإجمالي الحقيقي
٩,٩٪	١١,١٪	٢٣,٨٩٥	١٦,٠٦٧	١٤,٩٣٠	١٣,٩١٦	١٢,٠٩٨	بالمليار ريال سعودي	الناتج المحلي الإجمالي للفرد الواحد
-	-	٤٣,٧	٤٣,٠	٤٢,٩	٤٢,٨	٤٢,٨	٪	معدل التضخم
-	-	٧,٠	١١,٦	٥,٢	٥,٠	٩,١	٪	معدل التضخم
-	١٩,٤٪	-	-	١٩٠,٥	١٦٨,٩	١٣٣,٦	بالمليار ريال سعودي	إيرادات الحكومة
-	١٩,٣٪	-	-	١٠٣,٩	٩٢,٣	٧٣,٠	بالمليار ريال سعودي	الإيرادات الحكومية - الضرائب
-	١٩,٣٪	-	-	٨٦,٣	٧٦,٦	٦٠,٦	بالمليار ريال سعودي	إيرادات أخرى
١١,١٪	١٤,٧٪	٢٢,٧٨٩	١٥,٢٣٩	١٣,٤٨٨	١٢,٢٢٠	١٠,٢٥٤	بالمليار ريال سعودي	نصيب الفرد من الدخل المتاح
١٢,٣٪	١٦,٥٪	٢,٤٧٤,٢	١,٥٨٠,٢	١,٣٨٤,٣	١,٢١٨,٢	١,٠٢٠,٥	بالمليار ريال سعودي	إجمالي الإنفاق الاستهلاكي

المصدر: تقديرات يورومونيتور من جواز السفر والأمم المتحدة والبنك الدولي وصندوق النقد الدولي

بلغ عدد سكان مصر ١٠١,٥ مليون في عام ٢٠٢١م، بعد أن توسع بمعدل نمو سنوي مركب قدره ١,٧٪ منذ عام ٢٠١٩م. وتشكل فئة الشباب الذين تتراوح أعمارهم بين ١٨ و ٠ عاماً غالبية السكان، ويمثلون ٤٦,٣٪ من الإجمالي في عام ٢٠٢١م. شاهدت فئة الذين تبلغ أعمارهم ٦٥ عاماً وما فأكثر، أعلى معدلات النمو بزيادة قدرها ٣,١٪ خلال ٢٠١٩م-٢٠٢١م، وهذا في حين أنها تشكل فقط ٥,٥٪ من السكان.

أدى عدم الوصول الكافي إلى حلول واستشارات الرعاية الصحية إلى ظهور سوء تغذية الأطفال كواحد من أكثر القضايا الصحية إلحاحاً في مصر. وفقاً لتقرير التغذية العالمي، بلغ معدل انتشار زيادة الوزن لدى الأطفال الذين تقل أعمارهم عن خمس سنوات ١٥,٧٪ في عام ٢٠٢١م. وهذا يشير إلى أن السكان المراهقين قد يكونون مساهماً هاماً في الإنفاق على الرعاية الصحية بسبب ارتفاع معدلات السمنة.

المتوقعة في البلاد. في عام ٢٠٢١م، من المحتمل أن يتأثر ١٦,٥٪ من السكان فوق سن ٢٠ عامًا بمرض السكري، بينما من المحتمل أن يتأثر ٣٩,٧٪ من السكان فوق ٢٠ عامًا بالسمنة، مما يجعل مرض السكري والسمنة من أكثر المشكلات الصحية إلحاحًا في مصر.

الجدول رقم (٣-١٦): المؤشرات الديموغرافية الرئيسية، مصر - ٢٠١٩م - ٢٠٢٢م و٢٠٢٦م

معدل النمو السنوي المركب بالنسبة المئوية ٢٠٢١-٢٠٢٦م	معدل النمو السنوي المركب بالنسبة المئوية ٢٠١٩-٢٠٢١م	٢٠٢٦م	٢٠٢٢م	٢٠٢١م	٢٠٢٠م	٢٠١٩م	الوحدة	المؤشر
١,٥٪	١,٧٪	١٠٩,٣٤٦,٤	١٠٣,١٠٠,١	١٠١,٤٧٨,٦	٩٩,٨٠٠,٠	٩٨,١٠٠,٠	٠٠٠'	إجمالي عدد السكان
١,٢٪	١,٤٪	٤٦,٩٠٩,٩	٤٤,٨٢٨,٥	٤٤,٢٥٦,٧	٤٣,٦٣٣,٧	٤٣,٠٠٣,٢	٠٠٠'	عمر السكان ١٨-٠ سنة
١,٥٪	١,١٪	١٨,٠٠٦,٦	١٧,٠٨٥,٦	١٦,٥٥٤,٥	١٦,٥٣٨,١	١٦,٣٨٧,٤	٠٠٠'	عمر السكان ٢٩-١٩ سنة
١,٥٪	١,٩٪	٣٦,١٨٢,٨	٣٣,٩٩١,٨	٣٣,٥٤٥,٥	٣٢,٩٥٩,٧	٣٢,٣١٩,٠	٠٠٠'	عمر السكان ٥٩-٣٠ سنة
(١,٢٪)	٣,١٪	٥,٢٣٦,١	٥,٧٥١,٨	٥,٥٦٢,٢	٥,٣٨٩,٠	٥,٢٣٦,١	٠٠٠'	عمر السكان ٦٥ سنة فما فوق
١,٥٪	١,٧٪	٢٧,٣١٣,٧	٢٥,٧٢٨,٩	٢٥,٣١٧,٢	٢٤,٨٩٠,٥	٢٤,٤٥٩,٠	٠٠٠'	عدد الأسر
-	-	٤,٠	٤,٠	٤,٠	٤,٠	٤,٠	العدد	متوسط حجم الأسرة
-	-	٩,٨	٨,٥	٧,٤	٨,٠	٧,٨	٪	معدل البطالة

المصدر: تقديرات يورومونيتر من وزارة الصحة وقاعدة بيانات يورومونيتر للاقتصاديات والمستهلكين

تقع الرعاية الصحية في مصر ضمن اختصاص كيانات متعددة. وزارة الصحة هي الهيئة الشاملة التي تنظم جميع الأنشطة المتعلقة بالرعاية الصحية، بما في ذلك المختبرات المركزية والمراكز الصحية والإدارة الفعالة للأنشطة المتعلقة بالصحة وتدريب الموظفين المعنيين. تنظم هيئة الدواء المصرية، وهي كيان تابع لوزارة الصحة، سلامة وجودة الأدوية والمستحضرات الصيدلانية. الهيئة العامة للرعاية الصحية هي المسؤولة عن تنظيم مقدمي خدمات الرعاية الصحية والإشراف على كيفية تقديم الرعاية الصحية للمرضى. تشرف الهيئة العامة للاعتماد والرقابة الصحية على امتثال مقدمي خدمات الرعاية الصحية للمعايير الوطنية والدولية، وتراقب الشفافية وتضع معايير لجودة الرعاية الصحية. وأخيراً، فإن الهيئة العامة للتأمين الصحي الشامل مسؤولة عن تمويل وإدارة برنامج التأمين الصحي الشامل.

أحد العوامل الرئيسية في توسيع نطاق الوصول إلى الرعاية الصحية هو تغطية التأمين الصحي الشامل التي أطلقتها الحكومة على مراحل اعتباراً من سبتمبر ٢٠١٩م. كجزء من المرحلة الأولى، استعانت الحكومة بـ ٤,٥ مليون مواطن اعتباراً من يوليو ٢٠٢٢م وتهدف إلى ضمان التغطية الكاملة لجميع المواطنين بحلول عام ٢٠٢٢م.

كجزء من ميزانية ٢٠٢٠م-٢٠٢١م، أعلنت وزارة المالية عن زيادة ٦,٦٪ في الأموال المخصصة لتطوير قطاع الرعاية الصحية لتصل إلى ٦٥,٤ مليار ريال سعودي (أو ١٧,٤ مليار دولار أمريكي) في عام ٢٠٢١م. ضمن هذه الميزانية، تنفذ وزارة الصحة خطة طموحة لتحسين الوصول إلى المرافق الطبية الحالية واستخدام المدن الذكية كمركز لمرافق رعاية صحية متطورة جديدة. في إطار رؤية مصر ٢٠٣٠م، تهدف الحكومة إلى بناء مدن ذكية في جميع أنحاء البلاد، حيث إن هناك ١٤ مدينة ذكية قيد الإنشاء حالياً، أربعة منها مكتملة بنسبة ٩٥٪، و١٧ أخرى جاري التخطيط لها. تحدد رؤية ٢٠٣٠ أيضاً خطاً لزيادة عدد أسرة المستشفيات من ١٥ لكل ١٠٠٠٠ من السكان في عام ٢٠١٦ إلى ٣٠ لكل ١٠٠٠٠ بحلول عام ٢٠٣٠. في عام ٢٠٢١م، ارتفع عدد الأسرة بالفعل إلى ٢١ لكل ١٠٠٠٠، مما يدل على تقدم الدولة نحو تحقيق هدف ٢٠٣٠.

في السنة المالية ٢٠٢١م، أعلنت الحكومة عن خطة لإطلاق ١٢٢ مستشفى و٣٥ مركزاً طبياً و١٧ مستشفى للأمراض النفسية وثمانية مراكز جراحة خارجية «في نفس اليوم»، بالإضافة إلى تخصيص مليار ريال سعودي (أو ٠,٢٦ مليار دولار أمريكي) لطوارئ الخدمات ووحدات العناية المركزة.

الجدول رقم (٣-١٧): مؤشرات الرعاية الصحية الرئيسية، مصر - ٢٠١٩م - ٢٠٢٢م - ٢٠٢٦م

معدل النمو السنوي المركب بالنسبة المئوية ٢٠٢٦م-٢٠٢١م	معدل النمو السنوي المركب بالنسبة المئوية ٢٠٢١م-٢٠١٩م	٢٠٢٦م	٢٠٢٢م	٢٠٢١م	٢٠٢٠م	٢٠١٩م	الوحدة	المؤشر
-	٩,١%	-	-	٢٧٥,٦	٢٥٨,٣	٢٣١,٤	بالمليار ريال سعودي	الإنفاق العام على الرعاية الصحية
١٢,٧%	١٧,٠%	٢٤٤,٩	١٥٥,٧	١٣٥,٠	١١٧,٠	٩٨,٧	بالمليار ريال سعودي	إنفاق المستهلك على السلع الصحية والخدمات الطبية
-	-	٩,٩	٩,٩	٩,٨	٩,٦	٩,٧	% من إجمالي الإنفاق الاستهلاكي	إنفاق المستهلك على السلع الصحية والخدمات الطبية
١١,٠%	١٥,٠%	٢,٢٣٩,٤	١,٥١٠,٢	١,٣٣٠,٠	١,١٧١,٩	١,٠٠٦,٥	ريال سعودي للفرد	إنفاق المستهلك على السلع الصحية والخدمات الطبية
-	-	٧٢,٨	٧٢,١	٧٢,٠	٧١,٨	٧٢,٠	سنوات	متوسط العمر المتوقع
-	-	١٨,٣	١٧,٧	١٧,٥	١٧,٤	١٧,٢	% من السكان البالغين	انتشار مرض السكري بين السكان
-	-	٣٦,٨	٣٥,٠	٣٤,٥	٣٣,٩	٣٣,٣	% من السكان البالغين	انتشار السمنة
-	-	-	-	٢٥,٢	٢٥,٣	٢٥,٤	% من السكان البالغين	انتشار ارتفاع ضغط الدم

المصدر: تقديرات يورومونيتر من وزارة الصحة وقاعدة بيانات يورومونيتر للاقتصاديات والمستهلكين

### ٣-١-٣ العراق

انخفض الناتج المحلي الإجمالي للعراق بمعدل نمو سنوي مركب نسبته ٨,١% خلال الفترة من ٢٠١٩م إلى ٢٠٢١م ليصل إلى ٧٤٤ مليار ريال سعودي (أو ١٩٨,٤ مليار دولار أمريكي) في عام ٢٠٢١م. وقد أدى عدم الاستقرار السياسي والافتقار إلى العمليات الرسمية بين الجهات الحكومية إلى انخفاض ثقة المستثمرين حتى عام ٢٠٢٠م، وكان الحافز الوحيد للاستثمار في العراق هو انخفاض معدل الضريبة على الشركات بنسبة ١٥,٠%. ومن المفارقات أن إيرادات الضرائب الضعيفة منعت الحكومة من إجراء تحسينات للبنية التحتية التي هي في أمس الحاجة إليها لدعم قطاع الرعاية الصحية، وهو الأمر الذي خلق فرصة بشكل جزئي أمام الاستثمارات الأجنبية لدخول البلاد. وفي حين أن النفط يجذب غالبية الاستثمارات الأجنبية المباشرة، فقد اجتذبت قطاعات أخرى مثل الهيدروكربونات والبناء والأشغال العامة وإنتاج الأسمنت استثمارات الشركات الأجنبية مثل جنرال إلكتريك وتوتال إنرجيز وسيمن.

بلغ نصيب الفرد من الدخل المتاح للإنفاق ١٢,٠٨٣ ريال سعودي في عام ٢٠٢١م بعد انخفاضه بمعدل نمو سنوي مركب بلغ ٣,٦% خلال الفترة من ٢٠١٩م إلى ٢٠٢١م وقد ارتفع العجز المالي لدى الحكومة خلال أزمة النفط واتخذت إجراءات جديدة أدت إلى تشديد الدعم والتحويلات. ومع ذلك، فعلى الرغم من التباطؤ في الدخل المتاح للإنفاق، فقد أدى الوعي المتزايد بالتطبيق الذاتي إلى تحسن في مبيعات المستحضرات الصحية الاستهلاكية. وقد واجه هذا الارتفاع تحديًا بسبب التضخم المرتفع في العراق الذي ارتفع بنسبة ٦,١% في عام ٢٠٢١م مقارنةً بنسبة ٠,٦% في عام ٢٠٢٠م حيث أدت الاختلافات التي شهدتها سلاسل الإمداد الناتجة عن كوفيد-١٩ إلى ارتفاع أسعار السلع على مستوى العالم.

تستهدف المبادرة التي أطلقتها الحكومة تحت اسم «الهيئة الوطنية للاستثمار» تقديم حوافز لكل من المستثمرين الوطنيين والأجانب في شكل إعفاءات ضريبية، وتسهيلات في الإجراءات، فضلاً عن إعانات لتأجير الأراضي. وبصرف النظر عن العاصمة بغداد، فإنه يوجد عجز في المستشفيات في المناطق الأخرى مما يوفر فرصة كبيرة للمستثمرين من القطاع الخاص، ومن الأمثلة على هذه المشروعات، مشروع مستشفى سيماء، وفيه يتم بناء مستشفى جديد بسعة ١٦١ سريرًا في مدينة أربيل بإقليم كردستان العراق. تستثمر مؤسسة التمويل الدولية

٢٦ مليون دولار أمريكي في المستشفى لمعالجة الثغرات في البنية التحتية الصحية في البلاد. وبالمثل، ساعد تمويل ما يقرب من ٥٥,٦ مليون ريال سعودي (أو ١٤,٨ مليون دولار أمريكي) من الصندوق الكويتي لإعادة إعمار المناطق المتضررة من العمليات الإرهابية في العراق في استكمال ١٨ مشروعًا في قطاع الرعاية الصحية في ٢٠٢١م-٢٠٢٢م، مع التركيز على إعادة التأهيل وإعادة البناء، وتجهيز المستشفيات والمراكز الصحية والمختبرات في محافظات الانبار والموصل وصلاح الدين وديالى وبابل.

ومع تخفيف عمليات الإغلاق الناجمة عن كوفيد-١٩ واستقرار أسعار النفط، تمضي العراق قدمًا في تحقيق الانتعاش الاقتصادي. ومن المتوقع أن يسجل الناتج المحلي الإجمالي معدل نمو سنوي مركب قوي بنسبة ٥,١ ٪ خلال فترة التوقعات ليصل إلى ٩٥٥ مليار ريال سعودي (أو ٢٥٤,٧ مليار دولار أمريكي). ومن المتوقع أيضًا أن ينمو إجمالي الإنفاق الاستهلاكي بمعدل نمو سنوي مركب قدره ٧,٤ ٪ خلال الفترة من ٢٠٢١م إلى ٢٠٢٦م ليصل إلى ٤٥٤,٧ مليار ريال سعودي (أو ١٢١,٣ مليار دولار أمريكي) ويأتي ذلك على خلفية الاستقرار الاقتصادي والسياسي والنمو الديموغرافي المطرد والتقدم نحو إعادة إعمار البنية التحتية واستئناف سلاسل الإمداد.

الجدول رقم (٣-١٨): مؤشرات الاقتصاد الكلي الرئيسية في العراق - ٢٠١٩م و٢٠٢٢م و٢٠٢٦م

المؤشر	الوحدة	٢٠١٩م	٢٠٢٠م	٢٠٢١م	٢٠٢٢م	٢٠٢٦م	معدل النمو السنوي المركب بالنسبة المئوية ٢٠٢١م-٢٠٢٦م	معدل النمو السنوي المركب بالنسبة المئوية ٢٠١٩م-٢٠٢١م
الناتج المحلي الإجمالي	بالمليار ريال سعودي	٨٨١,٦	٦٣٧,١	٧٤٤,٠	٧٦٩,٢	٩٥٤,٧	٥,١ ٪	(٨,١) ٪
النمو السنوي لإجمالي الناتج المحلي الحقيقي	٪	٥,٥	(١١,٣)	٢,٨	٩,٥	٢,٦	-	-
إجمالي الناتج المحلي للفرد	ريال سعودي	٢٢,٤٢٦	١٥,٨٣٨	١٨,٠٦٧	١٨,٢٤٢	٢٠,٦٧٣	٢,٧ ٪	(١٠,٢) ٪
معدل التحضر	٪	٧٠,٧	٧٠,٩	٧١,١	٧١,٤	٧٢,٤	-	-
معدل التضخم	٪	٠,٢-	٠,٦	٦,١	٦,٨	٢,١	-	-
الإيرادات الحكومية (الإجمالي)	بالمليار ريال سعودي	٣٤١,٢	١٩٨,٨	٢٨٢,١	-	-	-	(٩,١) ٪
الإيرادات الحكومية - الضرائب والمساهمات الاجتماعية	بالمليار ريال سعودي	١١,٩	٦,٦	٧,٩	-	-	-	(١٨,٥) ٪
الإيرادات الحكومية - أخرى	مليار ريال سعودي	٣٢٩,٣	١٩٢,٢	٢٧٤,٢	-	-	-	(٨,٧) ٪
الدخل المتاح للإنفاق لكل فرد	بالمليار ريال سعودي	١٣,٠١٣	١١,٦٥٩	١٢,٠٨٣	١٢,٥٠٨	١٣,٠٨٠	١,٦ ٪	(٣,٦) ٪
إجمالي إنفاق المستهلكين	بالمليار ريال سعودي	٤٠٥,٩	٣٤٢,٣	٣١٨,٦	٣٧١,٩	٤٥٤,٧	٧,٤ ٪	(١١,٤) ٪

المصدر: تقديرات يورومونيتور من قاعدة بيانات باسبورت والأمم المتحدة والبنك الدولي وصندوق النقد الدولي.

ارتفع إجمالي سكان العراق بمعدل سنوي مركب قدره ٢,٣٪ خلال الفترة من ٢٠١٩م إلى ٢٠٢١م ليصل إلى ٤١,٢ مليون. يبلغ عدد سكان العراق من الشباب نسبياً نحو ٤٧,٦٪ وتتراوح أعمارهم بين ١٨-٠ سنة في عام ٢٠٢١م. وعلى الرغم من هذا الانقسام الديموغرافي الشاب الذي يخلق طلباً على المستحضرات الصيدلانية الخاصة بالأطفال مثل المسكنات وعسر الهضم، إلا أن سوء التغذية لا يزال أحد المجالات الرئيسية للقلق في العراق خاصة بين الأسر ذات الدخل المنخفض. وقد عقد معهد بحوث التغذية دورات تدريبية مكثفة وورش عمل تركّز على معالجة المشاكل الشائعة مثل فقر الدم لدى النساء وانخفاض الوزن عند الولادة ورعاية الأطفال حديثي الولادة لتقليل مستويات سوء التغذية بين الأطفال.

بالإضافة إلى سوء التغذية بين الأطفال، أفاد العراق أيضاً أن حوالي ٤٠٪ من النساء و ٢٦,٥٪ من الرجال الذين تزيد أعمارهم عن ١٨ عاماً في عام ٢٠٢١م يعانون من السمنة.

الجدول رقم (٣-١٩): المؤشرات الديموغرافية الرئيسية في العراق - ٢٠١٩م و ٢٠٢٢م و ٢٠٢٦م

المؤشر	الوحدة	٢٠١٩م	٢٠٢٠م	٢٠٢١م	٢٠٢٢م	٢٠٢٦م	معدل النمو السنوي المركب بالنسبة المئوية ٢٠٢١-٢٠٢٦م	معدل النمو السنوي المركب بالنسبة المئوية ٢٠١٩-٢٠٢١م
إجمالي عدد السكان	بالآلاف	٣٩,٣١٠	٤٠,٢٢٥	٤١,١٧٩	٤٢,١٦٥	٤٦,١٨٦	٢,٣٪	٢,٣٪
عدد السكان الذين تتراوح أعمارهم من ٠ إلى ١٨ عاماً	بالآلاف	١٩,٠٣١	١٩,٣٢١	١٩,٦١٣	١٩,٩١٤	٢١,١٤٦	١,٥٪	١,٥٪
عدد السكان الذين تتراوح أعمارهم من ١٩ إلى ٢٩ عاماً	بالآلاف	١٢,٢٦٦	١٢,٥٦٩	١٢,٨٩٩	١٣,٢٣٩	١٤,٥٤٢	٢,٤٪	٢,٥٪
عدد السكان الذين تتراوح أعمارهم من ٣٠ إلى ٥٩ عاماً	بالآلاف	٦,٦٨٤	٦,٩٤٧	٧,٢٢٤	٧,٥٣٧	٨,٨٧٢	٤,٢٪	٤,٠٪
عدد السكان الذين تبلغ أعمارهم ٦٥ سنة فأكثر	بالآلاف	١,٣٢٩	١,٣٤٨	١,٣٨٨	١,٤٧٥	١,٦٢٦	٢,٤٪	٤,٢٪
عدد الأسر	بالآلاف	٦,٤٧٦	٦,٩٤٧	٧,٢٣٣	٧,٥٣٧	٨,٨٧٢	٤,٢٪	٥,٧٪
متوسط حجم الأسرة	عدد	٦,١	٦,٠	٦,٠	٦,٠	٥,٩	-	-
معدل البطالة	٪	١٦,٨	١٧,٨	١٧,٤	١٧,٢	١٦,٩	-	-

المصدر: تقديرات يورومونيتور من قاعدة بيانات الأمم المتحدة، والرؤية الدولية، وقاعدة بيانات الاقتصاديات والمستهلكين ليورومونيتور

يُذكر أن ٣٪ من سكان العراق هم من يمكنهم الوصول إلى التأمين الصحي. ومع ذلك، من المتوقع أن يحدث تغيير في المستقبل حيث تقوم شركات التأمين الخاصة بتقييم وسائل التنسيق مع المرافق الصحية العامة والخاصة لتقديم وثائق التأمين الصحي بأقصى قدر من التغطية. وتركز الشركات الناشئة مثل طبيب بغداد وتيمي ومدكار وفاركس على تقديم الرعاية المستمرة والسجلات الصحية الإلكترونية والتطبيب عن بعد وتقديم خدمات حجز لمواعيد الأطباء عبر التطبيقات في إطار مساعيها لرقمنة منظومة الرعاية الصحية العراقية وضمان توفير الرعاية الصحية في كافة أنحاء البلاد لجميع المواطنين.

تعمل وزارة الصحة على تحقيق اللامركزية في نظام الرعاية الصحية بالتنسيق مع المحافظات ومراكز الرعاية الصحية الأولية. والهدف هو إدماج عمليات تقديم التقارير وجمع البيانات في نظام حديث يجعل الأولوية للوقاية من الأمراض والإشراف عليها. وتشمل الهيئات التنظيمية الأخرى دائرة الصحة العامة، ودائرة الأمور الفنية، والجمعية الطبية العراقية الموحدة للإغاثة والتنمية، وقد تم وضع خطة العمل الوطنية للأمن الصحي بناءً على التقييم الخارجي المشترك في مارس ٢٠٢٠م. وقد تم استخدام تسع مناطق في التقييم الخارجي المشترك كمبدأ توجيهي لتحديد المؤشرات للارتقاء بمستوى النظام الصحي الوطني في العراق إلى مستوى معايير اللوائح الصحية الدولية في السنوات الخمس القادمة. وتشمل الأنشطة المخطط لها لدعم هذه النتائج بناء قدرات المستشفيات، وتدريب مقدمي الرعاية الصحية الأساسية والثانوية، وتسهيل زيادة مشاركة شركاء تحقيق الاستقرار مثل برنامج الأمم المتحدة الإنمائي والتمويل والتدريب على إدارة المخاطر واللوائح الصحية الدولية.

الجدول رقم (٣-٢٠): مؤشرات الرعاية الصحية الرئيسية في العراق - ٢٠١٩م و٢٠٢٢م و٢٠٢٦م

مؤشر	الوحدة	٢٠١٩م	٢٠٢٠م	٢٠٢١م	٢٠٢٢م	٢٠٢٦م	معدل النمو السنوي المركب بالنسبة المئوية ٢٠٢١م-٢٠٢٦م	معدل النمو السنوي المركب بالنسبة المئوية ٢٠١٩م-٢٠٢١م
إنفاق المستهلكين على المستحضرات الصحية والخدمات الطبية	بالمليار ريال سعودي	١٥,٩	١٣,٥	١٥,٣	١٧,٩	٢٢,٢	٥,٥%	(١,٩%)
النسبة المئوية لإنفاق المستهلكين على المستحضرات الصحية والخدمات الطبية من إجمالي إنفاق المستهلكين	%	٤,٨%	٤,٨%	٤,٨%	٤,٨%	٤,٨%	-	-
نصيب الفرد من إنفاق المستهلكين على المستحضرات الصحية والخدمات الطبية	ريال سعودي	٤٠٣,٤	٣٣٥,٥	٣٧٢,١	٤٢٥,٦	٤٨١,٠	٣,١%	(٤,٠%)
متوسط العمر المتوقع	سنوات	٧٠,٦	٧٠,٧	٧٠,٩	٧١,٠	٧١,٦	-	-
معدل انتشار مرض السكري بين السكان	النسبة المئوية من السكان البالغين	٨,٨	٨,٩	٩,٠	٩,١	٩,٥	-	-
معدل انتشار مرض السمنة	النسبة المئوية من السكان البالغين	٢٩,٢	٢٩,٨	٣٠,٣	٣٢,٢	٣٢,٦	-	-

المصدر: تقديرات يورومونيتر من وزارة الصحة وقاعدة بيانات الاقتصاديات والمستهلكين ليورومونيتر

### ٣-١-٣-٣ الإمارات العربية المتحدة

بلغ الناتج المحلي الإجمالي لدولة الإمارات العربية المتحدة ١,٥٧٥,١ مليار ريال سعودي (أو ٤٢٠ مليار دولار أمريكي) في عام ٢٠٢١م بعد انخفاض معدل النمو السنوي المركب بنسبة ٠,٢% خلال الفترة من ٢٠١٩م إلى ٢٠٢١م. وكان السبب الأساسي في ذلك هو الصدمة المزدوجة للوباء والتي نتج عنها انخفاض السياحة وارتفاع أسعار النفط بشكل ملحوظ وقد أدى تخفيف القيود واستقرار أسعار النفط العالمية إلى انتعاش الاقتصاد الإماراتي في عام ٢٠٢١م، مع وجود توقعات بتحقيق نمو مستقبلي خلال عام ٢٠٢٢م وما بعده. كان التعافي بعد الجائحة مدفوعاً جزئياً بالاستثمارات الخاصة ومشاريع تطوير البنية التحتية والتركيز القوي المستمر على السياحة. كما عمل إكسبو ٢٠٢٠م كمحفز لدعم التوسع في قطاعي السياحة والضيافة.

أبرمت دولة الإمارات العربية المتحدة اتفاقيات تجارة حرة مع العديد من الدول لتعزيز مكانتها كمركز تجاري عالمي ووجهة رئيسية للاستثمارات. واحتلت الإمارات المرتبة الخامسة عشر عالمياً باعتبارها أكبر المستفيدين من الاستثمار الأجنبي المباشر في مناطق غرب آسيا والشرق الأوسط وشمال إفريقيا في عام ٢٠٢٠م. وكجزء من إستراتيجية دبي الصناعية ٢٠٣٠ والرؤية الاقتصادية ٢٠٣٠ لإمارة أبو ظبي، تهدف الحكومة إلى تعزيز التصنيع المحلي عبر مختلف القطاعات مع التركيز بشكل خاص على إنشاء مركز للشركات الصيدلانية لتقليل الاعتماد على الواردات وتخفيض الأسعار، وضمان توفر الإمدادات في البلاد. وتستهدف الحكومة التعاون مع المستشفيات العامة والخاصة لتقييمها واعتمادها وفقاً للمعايير الدولية لتعزيز جودة الخدمات الطبية والموظفين وتسهيل الضوء عليها. وبناءً على العمليات الصارمة التي تم تنفيذها في العديد من المرافق، فقد احتلت الإمارات العربية المتحدة المرتبة الثانية والعشرين عالمياً على المؤشر العالمي للابتكار في مجال الرعاية الصحية، بوجود ٢٢١ مرفقاً للرعاية الصحية تشمل المستشفيات والمراكز الطبية التي تطبق أفضل الممارسات المتعلقة بجودة الرعاية الصحية في جميع أنحاء العالم وتقوم بقياسها ومشاركتها.

تشير التوقعات الاقتصادية لدولة الإمارات العربية المتحدة خلال الفترة التوقعات من ٢٠٢١م إلى ٢٠٢٦م إلى أن الناتج المحلي الإجمالي سينمو بمعدل نمو سنوي مركب بنسبة ٦,٥% ليصل إلى ٢,١٦٢ مليار ريال سعودي بحلول عام ٢٠٢٦م، ويعزى النمو الاقتصادي في المقام الأول إلى الاستثمارات الأجنبية والتوسع الحضري والسياحة العلاجية حيث تواصل حكومة الإمارات التأكيد على تطوير القطاع الخاص لتعزيز المرونة الاقتصادية في خضم جائحة فيروس كورونا المستجد وتقليل اعتمادها على صناعة الهيدروكربونات غير المستدامة.

الجدول رقم (٣-٢١): المؤشرات الكلية الرئيسية في الإمارات العربية المتحدة - ٢٠١٩م و٢٠٢٢م و٢٠٢٦م

المؤشر	الوحدة	٢٠١٩م	٢٠٢٠م	٢٠٢١م	٢٠٢٢م	٢٠٢٦م	معدل النمو السنوي المركب بالنسبة المئوية ٢٠٢١-٢٠٢٦م	معدل النمو السنوي المركب بالنسبة المئوية ٢٠١٩-٢٠٢٦م
الناتج المحلي الإجمالي	بالمليار ريال سعودي	١,٥٨٠	١,٣٦٦	١,٥٧٥	١,٨٥٠	٢,١٦٢	(٠,٢) %	٦,٥ %
النمو السنوي لإجمالي الناتج المحلي الحقيقي	%	١,٧	(٦,٠)	١,٥	٣,٨	٢,٥	-	-
إجمالي الناتج المحلي للفرد	ريال سعودي	١٦٦,٢٣٢	١٤٧,٣٦٩	١٦٨,٧٣١	١٩٦,٦٣٤	٢٣٥,٥١٨	٠,٧ %	٦,٩ %
معدل التضخم	%	٨٨,٩	٨٩,١	٨٩,٣	%٨٩,٥	٩٠,٢	-	-
معدل التضخم	%	(١,٩)	(٢,١)	٠,٢	٢,٥	٢,٠	-	-
الإيرادات الحكومية	بالمليار ريال سعودي	٤٨١,٤	٣٧٦,١	٤٨٨,٤	-	-	٠,٧ %	-
الإيرادات الحكومية - الضرائب والمساهمات الاجتماعية	بالمليار ريال سعودي	٢٣٠,٤	١٦٤,١	٢٢٧,٩	-	-	(٠,٥) %	-
الإيرادات الحكومية - الإيرادات الأخرى	بالمليار ريال سعودي	٢٥١,٠	٢١٢,٠	٢٦٠,٥	-	-	١,٩ %	-
الدخل المتاح للإنفاق لكل فرد	بالمليار ريال سعودي	٧٦,١٩٦	٦٦,٨٦٦	٦٧,٨٩٢	٧١,٦٩٢	٨٣,٠٣٩	(٥,٦) %	٤,١ %
<b>إجمالي إنفاق المستهلكين</b>	<b>بالمليار ريال سعودي</b>	<b>١٢٠٨,٩</b>	<b>١,١٨٥,٨</b>	<b>١,٣٤٧,٥</b>	<b>١,٤٣٧,١</b>	<b>١,٧٦٧,٣</b>	<b>٥,٦ %</b>	<b>٥,٦ %</b>

المصدر: تقديرات يورومونييتور إنترناشيونال من قاعدة بيانات باسبورت والأمم المتحدة والبنك الدولي وصندوق النقد الدولي.

بلغ إجمالي عدد سكان الإمارات في عام ٢٠٢١م نحو ٩,٣ مليون نسمة، وتتراوح أعمار ٥٦% من السكان من ١٩ إلى ٤٠ سنة. ومن المتوقع بحلول عام ٢٠٢٦م أن يشكل عدد السكان الذين تتراوح أعمارهم من ١٩ إلى ٤٠ عاماً نحو ٥٢% من سكان الإمارات. ومن المرجح أن يؤثر التحضر واعتماد العادات الغذائية غير الصحية على ارتفاع معدل انتشار مرض السكري والسمنة، خاصة بين أولئك الذين تتراوح أعمارهم بين ١٩ و ٤٠ عاماً. بحلول عام ٢٠٢٦م، من المتوقع أن يعاني ١٧,٣% و ٤٢,٦% من السكان البالغين من مرض السكري والسمنة على التوالي.

الجدول رقم (٣-٢٢): المؤشرات الديموغرافية الرئيسية في الإمارات العربية المتحدة - ٢٠١٩م و٢٠٢٢م و٢٠٢٦م

المؤشر	الوحدة	٢٠١٩م	٢٠٢٠م	٢٠٢١م	٢٠٢٢م	٢٠٢٦م	معدل النمو السنوي المركب بالنسبة المئوية ٢٠٢١-٢٠٢٦م	معدل النمو السنوي المركب بالنسبة المئوية ٢٠١٩-٢٠٢٦م
إجمالي عدد السكان	بالآلاف	٩,٥٠٣	٩,٢٨٢	٩,٣٣٥	٩,٤١٩	٩,٧٤٠	(٠,٩) %	٠,٩ %
عدد السكان الذين تتراوح أعمارهم من ٠ إلى ١٨ عاماً	بالآلاف	١,٤٨٠	١,٤٠١	١,٤١٨	١,٤٤٠	١,٥٣٧	(٢,١) %	١,٦ %
عدد السكان الذين تتراوح أعمارهم من ١٩ إلى ٤٠ عاماً	بالآلاف	٥,٤٠٨	٥,٢٦٤	٥,٢١٩	٥,١٨٠	٥,٠٥٠	(١,٨) %	(٠,٧) %
عدد السكان الذين تتراوح أعمارهم من ٤١ إلى ٦٤ عاماً	بالآلاف	٢,٥٠٩	٢,٤٣١	٢,٥٧٢	٢,٦٥٢	٢,٩٥٨	١,٢ %	٢,٨ %
عدد السكان الذين تبلغ أعمارهم ٦٥ سنة فأكثر	بالآلاف	١٠٦	١١٢	١٢٦	١٤٧	١٩٥	٩,٠ %	٩,١ %
عدد السكان الإماراتيين	بالآلاف	١,١١٢	١,١٦٠	١,١٦٧	١,١٨٧	١,٢٢٧	٢,٤ %	١,٠ %
عدد الأسر	بالآلاف	١,٦٩٤	١,٦٨٣	١,٧١١	١,٧٤٨	١,٨٩١	٠,٥ %	٢,٠ %
متوسط حجم الأسرة	عدد	٥,٦	٥,٥	٥,٥	٥,٤	٥,٢	-	-
معدل البطالة		٢,٥	٥,٠	٣,٠	٣,٠	٢,٥	-	-

المصدر: تقديرات يورومونييتور إنترناشيونال من قاعدة بيانات الأمم المتحدة، والرؤية الدولية، وقاعدة بيانات الاقتصاديات والمستهلكين ليورومونييتور

تعمل وزارة الصحة في الإمارات العربية المتحدة بشكل وثيق مع المستثمرين لجذب مشاريع استثمارية عالية الجودة في الدولة، حيث يمنح القانون الاتحادي لدولة الإمارات العربية المتحدة حق التملك للمستثمرين الأجانب بنسبة تصل إلى ١٠٠٪. وتستهدف دولة الإمارات العربية المتحدة تطوير أفضل نظام رعاية صحية من خلال ضمان اعتماد المستشفيات العامة والخاصة وفقاً لمعايير جودة وطنية ودولية واضحة، وبالتالي تلبية هدف السياحة العلاجية في رؤية ٢٠٣٠.

وافقت وزارة المالية على ميزانية ٢٠٢٢م-٢٠٢٦م وزادت فيها المخصصات المالية لقطاع الرعاية الصحية بنسبة ٢,٥٪ لتصل إلى ٤,٩ مليار ريال سعودي (أو ١,٣ مليار دولار أمريكي) عن عام ٢٠٢١م. وتعتمد الحكومة في إطار هذه الميزانية تحقيق «رعاية صحية عالمية» واعتماد جميع المستشفيات العامة والخاصة وفقاً لمعايير وطنية ودولية واضحة. تقدم دولة الإمارات العربية المتحدة مجموعة واسعة من البرامج التي تمويلها الحكومة وقطاع الرعاية الصحية الخاص، إلى جانب أحدث خدمات الرعاية الصحية. وتشكل وثائق التأمين الصحي جزءاً أساسياً من خدمات الرعاية الصحية، حيث إنها تغطي التكاليف المتعلقة بالعلاجات الطبية. تختلف تغطية التأمين الصحي في الإمارات بين أبو ظبي ودبي ويختلف عن التأمين الخاص بالمغتربين. توفر حكومة أبوظبي تغطية طبية كاملة لجميع مواطني دولة الإمارات المقيمين في أبوظبي، من خلال بطاقة «ثقة». ويضمن قانون الضمان الصحي في دبي حصول السكان على مستوى من التغطية التأمينية الصحية يلي أو يتجاوز الحد الأدنى من المزايا التي تحددها هيئة الصحة بدبي. ويغطي أصحاب العمل التأمين الصحي للوافدين ويعتمد في الغالب على نطاق الراتب ونوع الوثيقة.

الجدول رقم (٣-٢٣): مؤشرات الرعاية الصحية الرئيسية في الإمارات العربية المتحدة - ٢٠١٩م و٢٠٢٢م و٢٠٢٦م

المؤشر	الوحدة	٢٠١٩م	٢٠٢٠م	٢٠٢١م	٢٠٢٢م	٢٠٢٦م	معدل النمو السنوي المركب ٢٠٢١م-٢٠٢٦م	معدل النمو السنوي المركب ٢٠١٩م-٢٠٢١م
الإنفاق العام على الرعاية الصحية	بالمليار ريال سعودي	٣٦,٥	٤٩,٧	٥٦,٤	-	-	-	٤٥,٩٪
إنفاق المستهلكين على المستحضرات الصحية والخدمات الطبية	بالمليار ريال سعودي	٥,٣	٤,٥	٤,٦	٤,٩	٥,٨	٤,٧٪	(٦,٨)٪
النسبة المئوية لإنفاق المستهلكين على المستحضرات الصحية والخدمات الطبية من إجمالي إنفاق المستهلكين	٪	١٤,٥٪	٩,٤٪	٨,١٪	٩,٣٪	٩,٢٪	-	-
نصيب الفرد من إنفاق المستهلكين على المستحضرات الصحية والخدمات الطبية	ريال سعودي	١,٩١١	١,٩٧٥	٢,٢٥٠	٢,٣٧٤	٢,٧٨٦	٤,٤٪	٨,٥٪
متوسط العمر المتوقع	سنوات	٧٨,٠	٧٧,٨	٧٧,٧	٧٧,٨	٧٨,٤	-	-
معدل انتشار مرض السكري بين السكان	النسبة المئوية من السكان البالغين	١٦,٣	١٦,٥	١٦,٦	١٦,٨	١٧,٣	-	-
معدل انتشار مرض السمنة	النسبة المئوية من السكان البالغين	٣٨,١	٣٩,٠	٣٩,٧	٤٠,٤	٤٢,٦	-	-
معدل انتشار ارتفاع ضغط الدم	النسبة المئوية من السكان البالغين	٢٢,٤	٢٢,١	٢١,٨	-	-	-	-

المصدر: تقديرات يورومونيتر إنترناشيونال من وزارة الصحة وقاعدة بيانات الاقتصاديات والمستهلكين ليورومونيتر



## ٣-٣-٢ نظرة عامة على القطاع الصيدلاني والفئات الرئيسية

٣-٣-٢-١ مصر

بلغ الحجم الإجمالي لسوق المستحضرات الصيدلانية في مصر في عام ٢٠٢١م نحو ٢٤,٥ مليار ريال سعودي (أو ٦,٥ مليار دولار أمريكي)، محققاً بذلك نمواً سنوياً مركباً قدره ١٣,٥٪ منذ عام ٢٠١٩م. وشكلت الفئات الخمس الأساسية في النطاق (مستحضرات العيون، والأمراض الجلدية، ومستحضرات الأمراض العامة المتنوعة، ومستحضرات الجهاز الهضمي، والمكملات الغذائية) ٥٩٪ من قيمة السوق الإجمالية. إن تزايد عدد السكان، وتوسيع إمكانية الوصول إلى الرعاية الصحية إلى عدد أكبر من السكان، وإمكانيات التوسع للمصنعين المحليين الرئيسيين من خلال الاستثمارات في البحث والتطوير (مثل مينا فارم للأدوية والصناعات الكيماوية)) وزيادة عدد المستشفيات الخاصة والعامة هي العوامل الرئيسية وراء الطلب القوي على المستحضرات الصيدلانية.

بحلول عام ٢٠٢٦م، من المتوقع أن يصل إجمالي سوق الأدوية إلى ٣١,٥ مليار ريال سعودي (أو ١٠,٦ مليار دولار أمريكي) بعد أن نما بمعدل نمو سنوي مركب بنسبة ٥,٢٪. نمت الفئات الصيدلانية الخمس التي يغطيها هذا التقرير - مستحضرات العيون والأمراض الجلدية والأدوية العامة ومستحضرات الجهاز الهضمي والمكملات الغذائية - معاً بنسبة ١٤,٣٪ سنوياً من ٢٠١٩م إلى ٢٠٢١م، لتصل إلى ١٤,٧ مليار ريال سعودي (أو ٣,٨ مليار دولار أمريكي) في عام ٢٠٢١م، ارتفاعاً من ١١,١ مليار ريال سعودي (أو ٢,٩ مليار دولار أمريكي) في عام ٢٠١٩م. من المتوقع أن ينمو إجمالي مبيعات الفئات الصيدلانية الخمس المشمولة بمعدل نمو سنوي مركب بنسبة ٥,٤٪ ليصل إلى ١٨,٩ مليار ريال سعودي (أو ٥ مليار دولار أمريكي) بحلول عام ٢٠٢٦م، مستحضرات صحة المستهلك والمكملات الغذائية، مدعوماً بالتوزيع الجغرافي القوي، وتوسيع التغطية التأمينية والوصول إلى خدمات الرعاية الصحية للمستهلكين إلى جانب الاستثمارات العامة والخاصة القوية بما في ذلك زيادة الإنتاج المحلي وتقليل الاعتماد على الواردات. ويشمل ذلك مبادرات لتمكين توريد اللقاحات محلياً، والاستثمارات في البحوث الطبية، وتوفير أدوية ميسورة التكلفة وفعالة للمواطنين المصريين. تم تعيين جيتو فارما، وهي مدينة طبية افتتحت في عام ٢٠٢١م، لتصنيع وإنتاج الفيتامينات والأدوية الجينية والأدوية المتكبرة (مادة كيميائية نشطة أو مجموعة من المواد الفعالة لم تتم الموافقة عليها مسبقاً). كما ستعمل كمحور لتصدير المستحضرات الطبية إلى الدول المجاورة في المنطقة.

تتأثر سوق الأدوية المصرية بشدة بالأسعار الدولية، واقتصاديات الحجم، والشراكات مع الموزعين، والإنتاج المحلي للأدوية. الموزعون الرئيسيون في مصر هم الشركة المتحدة للصيدلة وابن سينا فارما ومولتي فارما وفارما اوفرسيز وسوفيكو فارم.

يتمثل التحدي الرئيسي في سلسلة القيمة الصيدلانية في الاعتماد الكبير على واردات المواد الخام (مثل المكونات الصيدلانية الفعالة) وبعض المستحضرات النهائية. بالإضافة إلى ذلك، أدى تخفيض قيمة العملة المحلية في عام ٢٠٢٢م إلى ارتفاع التكاليف وانخفاض هوامش الربح للمصنعين المحليين. لا تتبع أسعار الأدوية المعتمدة من قبل هيئة الدواء المصرية بالضرورة الزيادات في تكاليف التصنيع، والتي يمكن أن تؤدي إلى سحب المستحضرات من السوق إذا لم تعد مربحة.

تم إنشاء هيئة الدواء المصرية في عام ٢٠١٩م كهيئة تنظيمية للأدوية بوزارة الصحة والسكان المصرية. وهي مسؤولة عن تنظيم التسجيل وإدارة ومراقبة المستحضرات والمستلزمات الطبية بالإضافة إلى تطوير وتنفيذ السياسات واللوائح لضمان الوصول إلى المستحضرات الصيدلانية الآمنة والفعالة. وتتكون من ثلاث منظمات فرعية، إحداهما هي الإدارة المركزية للشؤون الصيدلانية، التي تفرض لوائح تسعير الأدوية، مع زيادة الأسعار التي يحددها قرار وزاري. إذا تم استيراد العنصر، فستعتمد الأسعار على تلك الموجودة في البلدان المرجعية. على غرار المملكة، إذا تم إنتاج المنتج محلياً، تتفاوض هيئة الدواء المصرية على هوامش الربح مع الشركة المصنعة لموازنة الربح مقابل سعر المستهلك النهائي. ومع ذلك، لا يوجد هيكل تسعير حتى الآن للمكملات الغذائية.

كجزء من إعادة الهيكلة المستمرة للرعاية الصحية، تم إنشاء الهيئة المصرية للمشتريات الموحدة في عام ٢٠١٩م بموجب رؤية مصر ٢٠٣٠. يتمثل دورها، على غرار NUPCO في المملكة، في تطوير سياسات الشراء، وتعزيز المخزون الطبي الاستراتيجي للبلاد في حالة حدوث حالات استثنائية، وإنشاء أنظمة جرد وجمع سنوية، وتطوير نظام لتقييم التكنولوجيا الطبية بالتنسيق مع الجهات التي تطلبها.

الجدول رقم (٣-٢٤): حجم سوق الأدوية الإجمالي مصر - ٢٠١٩م و٢٠٢٢م و٢٠٢٦م

معدل النمو السنوي المركب بالنسبة المئوية ٢٠٢٦م-٢٠٢١م	معدل النمو السنوي المركب بالنسبة المئوية ٢٠١٩م-٢٠٢١م	٢٠٢٦م	٢٠٢٢م	٢٠٢١م	٢٠٢٠م	٢٠١٩م	الوحدة	المؤشر
٥,٢%	١٣,٥%	٣١,٥	٢٤,٦	٢٤,٥	٢١,٤	١٩,٠	بالمليار ريال سعودي	إجمالي حجم سوق المستحضرات الصيدلانية*
٥,٤%	١٤,٣%	١٨,٩	١٤,٧	١٤,٥	١٢,٥	١١,١	بالمليار ريال سعودي	إجمالي حجم السوق للفئات الخمس المشمولة بنطاق التقرير*

المصدر: تعتمد حسابات يورومونيتر إنترناشيونال على الأبحاث الأولية والثانوية

### ٣-٢-٣ العراق

انخفض سوق المستحضرات الصيدلانية في العراق بمعدل نمو سنوي مركب نسبته ٢,٤٪ خلال الفترة ٢٠١٩م-٢٠٢١م ليقف عند ٦,٩ مليار ريال سعودي (أو ١,٩ مليار دولار أمريكي). كان هذا بشكل أساسي لأن إنفاق المستهلكين على الأدوية والرعاية الصحية كان مقصوفاً على الضروريات فقط بسبب عدم الاستقرار الاقتصادي والوباء.

أدى التركيز على الصحة والحاجة إلى نظام مناعي قوي بين الشباب إلى تسجيل نمو سنوي مركب في فئة مستحضرات صحة المستهلك والمكملات الغذائية بنسبة ٢١,٧٪ خلال الفترة ٢٠١٩م-٢٠٢١م، مما يجعلها الفئة الصيدلانية الأسرع نمواً.

يتم استيراد معظم المستحضرات الصيدلانية في العراق من الدول المجاورة، مثل إيران والأردن وتركيا. ومع ذلك، تهدف الحكومة إلى تنفيذ سياسات لتشجيع المصنعين المحليين على توسيع محفظتهم مستحضراتهم. إن سرعة الموافقة على الأدوية في العراق آخذة في التحسن، حيث تتراوح الجداول الزمنية عادة بين ستة أشهر وستين، اعتماداً على ما إذا كان المنتج قد تمت مراجعته من خلال المسار العادي أو المعجل. قررت الحكومة زيادة الوصول إلى الأدوية المستخدمة لعلاج الأمراض المزمنة مثل السرطان والسكري وأمراض المناعة الذاتية من خلال البدائل الحيوية. واستجابة لذلك، تم إصدار لجنة جديدة وإرشادات داعمة للموافقة على البدائل الحيوية.

من المتوقع أن تؤدي المبادرات الحكومية لزيادة الإنتاج المحلي لدعم وصول الأدوية بأسعار معقولة إلى عدد السكان المتزايد إلى دفع سوق الأدوية، والتي من المتوقع أن تنمو بمعدل نمو سنوي مركب بنسبة ٥,٩٪ لتصل إلى ٩,٢ مليار ريال سعودي (أو ٢,٤٥ مليار دولار أمريكي). يجذب الانتشار المتزايد لمرض السكري وأمراض القلب والأوعية الدموية العديد من الشركات المصنعة الأجنبية مثل نوفارتيس وميرك ونوفو نورديسك للاستثمار في هذين المجالين. تماشياً مع ذلك، تخطط شركة مجموع فارما أيضاً لتوسيع محفظتها بين ٢٠٢٢م و٢٠٢٤م، من خلال إطلاق سلسلة من المستحضرات الجديدة في محفظة مرضى السكري. ومع ذلك، من المتوقع أن يشكل سوق الفئات الخمس (مستحضرات العيون والأمراض الجلدية والجهاز الهضمي والأمراض العامة المتنوعة والمكملات الغذائية) ٦١٪ من إجمالي سوق الأدوية من حيث القيمة في عام ٢٠٢٦م لتصل إلى ٥,٦ مليار ريال سعودي (أو ١,٤٩ مليار دولار أمريكي).

تشتري وزارة الصحة كميات كبيرة من الأدوية مباشرة من الشركات المصنعة، عبر الشركة العامة لتسويق الأدوية والأجهزة الطبية (المعروفة أيضاً باسم «كيماديا»). ثم تقوم بتوزيعها على المستشفيات العامة ومراكز الرعاية الصحية الأولية من خلال مديريات الصحة في المحافظات المعنية. نظراً لأن مشتريات الأدوية هذه لا تغطي احتياجات جميع المستشفيات العامة ومراكز الرعاية الصحية الأولية، فإن المستشفيات العامة ومديريات الصحة تشتري أدوية إضافية، إما من المؤسسات العلمية أو الموزعين أو الصيدليات الكبيرة (المعروفة أيضاً باسم المذاخر)، اعتماداً على الكمية والتوافر. يوجد حالياً حوالي ١٢٠-١٤٠ مذخراً كبيراً في العراق، يتاجرون بكميات كبيرة من المستحضرات الصيدلانية بقيمة ٠,٩ مليون ريال سعودي (أو ٢٥٠,٠٠٠ دولار أمريكي) شهرياً.

إدارة الشؤون الفنية هي المسؤولة عن الموافقة على الأدوية / اللقاحات، وإصدار تصاريح التسويق، والتفتيش التنظيمي، ومراقبة الإفراج عن الأدوية واليقظة الدوائية. اللجنة الوطنية لاختيار الأدوية هي المسؤولة عن اختيار الأدوية واللقاحات لقائمة الأدوية الأساسية الوطنية وقائمة الأدوية الشاملة. إدارة التسجيل في مديرية الشؤون الفنية هي المسؤولة عن تسجيل (ترخيص التسويق) لشركات الأدوية والمستحضرات الطبية للقطاعين الخاص والعام.

على الرغم من وجود منظمات جيدة التنظيم، إلا أن الدولة لا تزال تفتقر إلى الاستثمارات المحلية وبالتالي تعتمد بشكل كبير على الأدوية المستوردة لتلبية الاستهلاك المحلي.

الجدول رقم (٣-٢٥): إجمالي الإنفاق على المستحضرات، العراق - ٢٠١٩م و ٢٠٢٠م و ٢٠٢١م و ٢٠٢٢م و ٢٠٢٦م

معدل النمو السنوي المركب بالنسبة المئوية ٢٠٢١-٢٠٢٦م	معدل النمو السنوي المركب بالنسبة المئوية ٢٠١٩-٢٠٢١م	٢٠٢٦م	٢٠٢٢م	٢٠٢١م	٢٠٢٠م	٢٠١٩م	الوحدة	المؤشر
٥,٩%	(٢,٤%)	٩,٢	٧,١	٦,٩	٦,٧	٧,٣	بالمليار ريال سعودي	إجمالي حجم سوق المستحضرات الصيدلانية
٦,١%	(١,٢%)	٥,٦	٤,٤	٤,٢	٣,٩	٤,٣	بالمليار ريال سعودي	إجمالي حجم السوق للفئات الخمس المشمولة بنطاق التقرير

المصدر: تعتمد حسابات يوروميتور إنترناشيونال على الأبحاث الأولية والثانوية

### ٣-٢-٣ الإمارات العربية المتحدة

بلغت قيمة سوق المستحضرات الصيدلانية في دولة الإمارات العربية المتحدة نحو ١٦,٢ مليار ريال سعودي (أو ٤,٣ مليار دولار أمريكي) وحققت نموًا بمعدل نمو سنوي مركب قدره ٧,٢٪ بين عامي ٢٠١٩م و ٢٠٢١م. نمت الفئات الصيدلانية الخمس التي يغطيها هذا التقرير - مستحضرات العيون والأمراض الجلدية والأدوية العامة ومستحضرات الجهاز الهضمي والمكملات الغذائية - بمعدل نمو سنوي مركب نسبته ٢,٠٪ من ٧,٤ مليار ريال سعودي (أو ١,٩ مليار دولار أمريكي) في عام ٢٠١٩م لتصل إلى ٧,٧ مليار ريال سعودي (أو ٢,١ مليار دولار أمريكي) في عام ٢٠٢١م. ويُعزى نمو المستحضرات الصيدلانية خلال فترة المراجعة إلى محركات الاقتصاد الكلي الإيجابية، مثل زيادة مستويات الدخل، وزيادة تعرض المستهلك، وتوسيع الاستثمارات في جميع أنحاء البلاد ومن خلال تنفيذ واحدة من أسرع حملات التطعيم ضد فيروس كورونا في العالم.

يتم استيراد معظم العقاقير الصيدلانية في البلاد وتمثل الأدوية الوصفية حصة أكبر من المبيعات من الأدوية التي لا تستلزم وصفة طبية (غير وصفية). يتم دعم هذا بشكل أساسي من خلال بوليصة التأمين الصحي الإلزامي، والتي تزود جميع الأعضاء المؤمن عليهم بالأدوية والوصفات العلاجية الأخرى مع دفع مبلغ ضئيل أو بدون دفع مشترك. الأدوية الوصفية هي أعلى بكثير من المستحضرات غير الوصفية ويرجع ذلك أساسًا إلى ارتفاع تكاليف البحث والتطوير والنفقات التي تتكبدها شركات الأدوية في تقديم الدواء إلى السوق.

ومع ذلك، للمضي قدمًا، تهدف الإمارات العربية المتحدة إلى تقليل اعتمادها على الواردات وتحسين الأسعار من خلال الاستثمار بكثافة في أبحاث تطوير المستحضرات الصيدلانية والعلاجية لبدء التصنيع داخل الدولة. يتضح هذا أيضًا من خلال الاستحواذ الاستراتيجي لشركة أبوظبي التنموية القابضة (ADQ) على الشركة المصنعة للأدوية العامة ذات العلامات التجارية، فارماكس للأدوية، واستثمارها في أكبر شركة للتكنولوجيا الحيوية في الهند، Biocon، بهدف اكتساب المعرفة الفنية وإنشاء بيئة مواتية لإنتاج البدائل الحيوية في البلاد.

من المتوقع أن ينمو سوق الأدوية بشكل عام بمعدل نمو سنوي مركب يبلغ ٥,٦٪ ليصل إلى ٢١,٣ مليار ريال سعودي (أو ٥,٧ مليار دولار أمريكي) بحلول عام ٢٠٢٦م. من المتوقع أن ينمو إجمالي مبيعات الفئات الصيدلانية الخمس التي يغطيها التقرير بمعدل نمو سنوي مركب ٣,٥٪ ليصل إلى ٩,٢ مليار ريال سعودي (أو ٢,٥ مليار دولار أمريكي) بحلول عام ٢٠٢٦م، مدفوعًا بمبادرات استراتيجية تركز بشكل أساسي على زيادة إنتاج الأدوية الصيدلانية محليًا. وكذلك وثيقة التأمين الصحي الإلزامية.

من المتوقع أيضًا أن يكون السوق مدفوعًا بالابتكار عبر عدد كبير من الفئات بما في ذلك الجهاز العصبي المركزي والمسكنات والأدوية المضادة لمرض باركنسون، من بين أمور أخرى. من المتوقع أن تظل أمراض القلب والأوعية الدموية والسكري منتشرة بشكل كبير في المنطقة، حيث تقدم الشركات الأدوية التي تهدف إلى خفض الكوليسترول والحموضة المعوية بالإضافة إلى توسيع مجموعة أدوية السكري.

لقد اتخذت شركة مجموع فارما بالفعل قفزة كبيرة في مجال مستحضرات الجهاز الهضمي وترى أن القلب والأوعية الدموية هو المجال المحتمل التالي للاستفادة منه. من المتوقع أيضًا أن تؤثر مستحضرات صحة المستهلك والمكملات الغذائية على الطلب الإجمالي على المستحضرات الصيدلانية. مدفوعة بنجاح مستحضرات صحة المستهلك مثل فيتامين د٣ وبريما ٣ في المملكة، تخطط الشركة الآن لتوسيع محفظتها وتوزيع هذه المستحضرات في الإمارات العربية المتحدة قريبًا.

ركود مبيعات الأدوية خلال ٢٠١٩م-٢٠٢٠. ويرجع ذلك أساسًا إلى انتقال السكان الوافدين إلى خارج البلاد خلال الوباء بسبب تباطؤ نمو القطاع غير النفطي، لا سيما في قطاعات مثل البناء والضيافة وقطاعات الخدمات الأخرى التي توظف الكثير من العمال ذوي المهارات المتدنية. أعطت المستشفيات الأولية لعلاج كوفيد-١٩ على الإجراءات الاختيارية الأخرى وبقي الناس في منازلهم حيث تحولت العديد من أماكن العمل إلى ترتيبات العمل من المنزل. أدت هذه العوامل إلى انخفاض الإنفاق الاستهلاكي على المستحضرات الصحية والطبية.

الجدول رقم (٣-٢٦): إجمالي حجم سوق الأدوية، الإمارات العربية المتحدة - ٢٠١٩م و٢٠٢٠م و٢٠٢١م و٢٠٢٢م و٢٠٢٦م

المؤشر	الوحدة	٢٠١٩م	٢٠٢٠م	٢٠٢١م	٢٠٢٢م	٢٠٢٦م	معدل النمو السنوي المركب بالنسبة المئوية ٢٠١٩م-٢٠٢١م	معدل النمو السنوي المركب بالنسبة المئوية ٢٠٢١م-٢٠٢٦م
إجمالي حجم سوق المستحضرات الصيدلانية	بالمليار ريال سعودي	١٤,١	١٤,٠	١٦,١	١٦,٨	٢١,٣	٧,٢%	٥,٦%
إجمالي حجم السوق للفئات الخمس المشمولة بنطاق التقرير	بالمليار ريال سعودي	٧,٤	٦,٨	٧,٧	٧,٩	٩,٢	٢,٠%	٣,٥%

المصدر: تعتمد حسابات يورومونيتر إنترناشيونال على الأبحاث الأولية والثانوية

### ٣-٣-٣ الفئات الرئيسية - مستحضرات العيون

#### ٣-٣-٣-١ مصر

تمثل فئة مستحضرات العيون نحو ٩,١% من إجمالي سوق المستحضرات الصيدلانية في عام ٢٠٢١م. وبلغ حجم السوق الإجمالي لفئة مستحضرات العيون في عام ٢٠٢١م نحو ٤,٥ مليار ريال سعودي، (أو ١٢,٠ مليار دولار أمريكي). أثناء فترات الإغلاق عقب انتشار جائحة كوفيد-١٩، أدى العمل من المنزل والتعلم عن بعد وأنماط الحياة المختلطة إلى زيادة أوقات الجلوس أمام الشاشات. ونتيجة لذلك، ازداد الطلب على المستحضرات التي تعالج اضطرابات العين المرتبطة بالشاشة مثل الجفاف والتهيج والحرق وفرط الحساسية للضوء وانزعاج العين. كما ساهم التلوث في مدن المستوى الأول، مثل القاهرة والإسكندرية، بسبب المناخ السائد في الغبار وحرق النفايات في المناطق السكنية، في نمو مبيعات مستحضرات العيون، التي نمت بمعدل نمو سنوي مركب بلغ ١٣,١% خلال الفترة ٢٠١٩م-٢٠٢١م. ومن المرجح أيضًا أن تضمن هذه العوامل معدل نمو سنوي مركب مستدام بنسبة ٥,١% خلال الفترة ٢٠٢١م-٢٠٢٦م، لتصل إلى ٥,٨ مليار ريال سعودي (أو ١٦,٠ مليار دولار أمريكي) بحلول العام الأخير.

تشكل الأدوية الوصفية لأمراض معينة في العين غالبية السوق، حيث يفتقر المستهلكون إلى الثقة في الأدوية التي لا تستلزم وصفة طبية. ومع ذلك، وعلى الرغم من تصنيفها على أنها أدوية وصفية، يقوم الصيادلة بدور هام في التوصية بمستحضرات العيون، حيث يجد المستهلكون أنه من الأسير لهم والأقل تكلفة طلب المشورة من الصيدليات أكثر من الأطباء. ويهيمن الإنتاج المحلي على سوق مستحضرات العيون المصري، بينما يتم استيراد المزيد من المستحضرات المتخصصة.

سوق مستحضرات العيون في مصر موحد نسبيًا، حيث استحوذت الشركات الخمسة الأولى على ٧٣,٤% من المبيعات في عام ٢٠٢١م. كانت مختبرات Alcon هي الرائدة في السوق بنسبة ٢٨,٩%، حيث توفر بشكل أساسي حلولاً غير وصفية، مثل Tears Naturale و Systane، للتخفيف من أعراض جفاف العين. وجاءت شركة Orchidia في المرتبة الثانية بحصة بلغت ١٧,٤%. يركز بشكل أساسي على الأدوية ذات الأسعار المعقولة لمرضى الجلوكوما وزيادة الوعي بمرض الجلوكوما.

شركة مجموع فارما هي ثالث أكبر شركة لمستحضرات العيون بنسبة ١١,٤% في عام ٢٠٢١م، ويقود مجموعة مستحضرات الشركة منتج HyFresh Gel و HyFresh لتخفيف أعراض متلازمة العين الجافة، تليها Tymer لعلاج التهاب الملتحمة الجرثومي. تشمل المستحضرات الشائعة الأخرى Optidex-T، الذي يحتوي على توبراميسين كمكون نشط ويستخدم بشكل أساسي كمضاد حيوي، و Fluca لالتهاب الملتحمة التحسسي والتهاب الملتحمة القرني الربيعي. قامت شركة مجموع فارما أيضًا بتطوير Xolamol، وهو منتج وصفة طبية مبتكر يعالج ارتفاع ضغط العين لدى المرضى، وقد شهد معدلات نمو قوية في السنوات الأخيرة.

كان الترويج للمستحضرات والتعليم المستمر للعاملين في مجال الرعاية الصحية والحملات التسويقية من العوامل الرئيسية التي أثرت على الوضع التنافسي للاعبين الرئيسيين في السوق.

الجدول رقم (٣-٢٧): حجم سوق مستحضرات العيون، مصر - ٢٠١٩م - ٢٠٢٢م و٢٠٢٦م

معدل النمو السنوي المركب بالنسبة المئوية ٢٠٢١م-٢٠٢٦م	معدل النمو السنوي المركب بالنسبة المئوية ٢٠١٩م-٢٠٢٢م	٢٠٢٦م	٢٠٢٢م	٢٠٢١م	٢٠٢٠م	٢٠١٩م	الوحدة	المؤشر
١٣,٥%	١٣,١%	٠,٥٨	٠,٤٦	٠,٤٥	٠,٣٩	٠,٣٦	بالمليار ريال سعودي	حجم سوق مستحضرات العيون
-	-	١,٨	١,٩	١,٩	١,٨	١,٩	%	% المساهمة في سوق الأدوية بشكل عام

المصدر: حسابات يورومونيتر على أساس البحث الأولي والثانوي

الجدول رقم (٣-٢٨): البيئة التنافسية لمستحضرات العيون، ٢٠٢١م

التصنيف	الحصة من السوق كما في ٢٠٢١م%	الوحدة	المنافس / الشركة
١	٢٨,٩	%	الكون لابوراتوريز انك
٢	١٧,٤	%	شركة اوركيديا
٣	١١,٤	%	شركة مجموع فارما
٤	١٠,٥	%	الشركة المصرية الدولية للصناعات الدوائية (إبيكو)
٥	٥,٢	%	راميدا
-	٢٦,٦	%	أخرى

### ٣-٣-٢ العراق

بلغت قيمة سوق مستحضرات العيون ٠,٢٣ مليار ريال سعودي (أو ٣,٦١ مليون دولار أمريكي) في عام ٢٠٢١م، وهو ما يمثل انخفاضاً بنسبة (٦,٥%) عن عام ٢٠١٩م (٠,٢٥ مليار ريال سعودي). ويعزى الانخفاض في المقام الأول إلى رحيل الشركات الرئيسية (الشركات الدولية التي تقدم نطاقات أسعار باهظة الثمن)، والتحول في الأعمال نحو الأدوية الجنيسة، ونقص المستحضرات عبر الفئة. والغالبية العظمى من المبيعات في هذه الفئة هي من المستحضرات الموصوفة طبيًا؛ وتستخدم الخيارات المتاحة دون وصفة طبية في المقام الأول لترطيب العينين وعلاج تفاعلات الحساسية. ومن المتوقع أن ترتفع فئة مستحضرات العيون بمعدل نمو سنوي مركب قدره ٧% بين عامي ٢٠٢١م و٢٠٢٦م لتصل إلى ٠,٣٢ مليار ريال سعودي (أو ٨٦,١ مليون دولار أمريكي) في عام ٢٠٢٦م. وتعزى الزيادة في المقام الأول إلى زيادة الوعي بأمراض العيون وخطة الحكومة لفتح المزيد من مراكز صحة العيون في العراق.

معظم مستحضرات العيون في العراق مستوردة. ويقتصر الإنتاج المحلي على حوالي ٢-٣ شركات تمتلك حصص سوقية ضئيلة. وتمثل مستحضرات الجلوكوما والتهابات العين الأخرى معظم الوصفات الطبية في مستحضرات العيون. ونظرًا لنقص الوعي بشأن العناية بالعيون، لجأ الناس في الغالب إلى المشورة من الأطباء مما أدى إلى زيادة استهلاك المستحضرات الوصفية على المستحضرات غير الوصفية. حصة المستحضرات غير الوصفية صغيرة، وتركز هذه الفئة في الغالب على قطرات العين للترطيب وأنواع الحساسية الأخرى.

يتسم سوق مستحضرات العيون بأنه سوق مجزأ، حيث يتواجد فيه أكثر من ٥٠ شركة. الشركات الخمس الرائدة جميعها شركات متعددة الجنسيات لها وجود قوي في السوق العراقية. وتقدم الشركات الدولية مجموعة من المستحضرات المتعلقة بالعيون لعلاج أمراض الالتهابات البكتيرية وجفاف العين الناجمة عن ارتفاع معدلات التلوث وضعف العادات الصحية في العراق، وتقدم أيضاً مستحضرات صيدلانية مبتكرة ومتطورة لعلاج الجلوكوما. تمتلك شركة مجموع فارما في مجال مستحضرات العيون في العراق حصة كبيرة قدرها ١٨,٨%، لتسبق بذلك مختبرات الكون، وألبرجان وكوبر بفارق كبير، حيث تبلغ حصة كل منهما حوالي ٥%.

وأحد العوامل الرئيسية التي تميز شركة مجموع فارما هو التوفر المستمر للشركة بينما خرجت العديد من الشركات العالمية الأخرى من السوق. ونظرًا لأن المستحضرات كانت متوفرة دائمًا في العراق، يتمتع المهنيين الطبيين والصيدالين بسمعة قوية في التوصية بالعلامة التجارية. أقامت مجموع فارما علاقة قوية مع قادة الرأي الرئيسيين، مؤكدة لهم أن المستحضرات متاحة بسهولة للاستخدام مع توفير مجموعة واسعة من المستحضرات الصيدلانية لعلاج مجموعة متنوعة من الحالات الصحية للعين. ظهرت المستحضرات المشهورة لشركة مجموع فارما Xolamol و Optidex-T كأفضل الأدوية مبيعًا في حين أن Hyfresh هو المستحضر غير الوصفي الأكثر مبيعًا، حيث يساهم في أكثر من نصف مبيعات الشركة في هذه الفئة.

الجدول رقم (٣-٢٩): حجم سوق مستحضرات العيون، العراق - ٢٠١٩م - ٢٠٢٢م - ٢٠٢٦م

معدل النمو السنوي المركب بالنسبة المئوية ٢٠٢٦م-٢٠٢١م	معدل النمو السنوي المركب بالنسبة المئوية ٢٠٢١م-٢٠١٩م	٢٠٢٦م	٢٠٢٢م	٢٠٢١م	٢٠٢٠م	٢٠١٩م	الوحدة	المؤشر
٧,٠%	(٣,١%)	٠,٣٢٣	٠,٢٤٤	٠,٢٣٠	٠,٢٠٩	٠,٢٤٥	بالمليار ريال سعودي	حجم سوق مستحضرات وجراحة العيون
-	-	٣,٥	٣,٤	٣,٣	٣,١	٣,٤	%	% المساهمة في سوق الأدوية بشكل عام

المصدر: حسابات يورومونيتر على أساس البحث الأولي والتانوي

الجدول رقم (٣-٣٠): المشهد التنافسي لمستحضرات العيون، العراق - ٢٠٢١م

التصنيف	الحصة من السوق كما في ٢٠٢١م%	الوحدة	المنافس / الشركة
١	١٨,٨	%	شركة مجموع فارما
٢	٥,٥	%	الكون لابوراتوريز انك
٣	٤,٧	%	شركة اليرجان
٤	٤,٦	%	كوير اس ايه
٥	٣,٩	%	ايدول
-	٦٢,٥	%	أخرى

المصدر: حسابات يورومونيتر على أساس البحث الأولي والتانوي

### ٣-٣-٣ الإمارات العربية المتحدة

بلغ حجم سوق مستحضرات العيون نحو ٠,٢٩ مليار ريال سعودي (أو ٠,١ مليار دولار أمريكي) في عام ٢٠٢١م بعد أن سجل نموًا سنويًا مركبًا بنسبة ٥,١% بين عامي ٢٠١٩م و٢٠٢١م. وفي ظل مرور الدولة بحالة تجمع بين زيادة العمل من المنزل ونمط حياة يتطلب الجلوس لفترات طويلة أمام الشاشة، فقد توسع سوق مستحضرات العيون في الإمارات العربية المتحدة حيث اشتكى المزيد من الناس من اضطرابات العيون مثل جفاف العين والاحمرار والتهيج والألم والزرقة والتهاب الملتحمة والأخطاء الانكسارية، بالإضافة إلى ذلك، فإن صعوبات الانكسار والحالات الأخرى التي تضعف الرؤية تؤدي إلى زيادة الطلب على قطرات العين بين فئات السكان البالغين وكبار السن. وبالتالي، ارتفع إنفاق الفرد على مستحضرات العيون من ٢٧ ريال سعودي (أو ١٠ دولارات أمريكية) في عام ٢٠١٩م إلى ٤٢ ريال سعودي (أو ١١,٢ دولار أمريكي) في عام ٢٠٢١م.

يعد سوق المستحضرات غير الوصفية صغيرًا في حالة مستحضرات العيون ويقتصر على القطرات المرطبة المستخدمة في الترطيب وعلاج الجفاف والاحمرار والحكة وما إلى ذلك، ويتجه معظم الناس إلى أخصائي لتشخيص المرض. يشعر الناس بالقلق أيضًا من الآثار الجانبية السلبية لاستخدام المستحضرات غير الوصفية في العلاج الذاتي ويأتي على رأس ذلك مجموعة مختلطة من المفترين العرب والآسيويين. ومن المتوقع أن تنمو فئة مستحضرات العيون الموصوفة طبيًا بشكل أسرع من المستحضرات غير الوصفية. يؤثر ارتفاع عدد المرضى الذين يعانون من حالات صعبة من الجلوكوما وإعتام عدسة العين بالإضافة إلى أمراض الشبكية الأخرى بشكل أساسي على نمو المستحضرات الوصفية.

من المتوقع في السنوات القليلة المقبلة أن يشهد سوق مستحضرات العيون في الإمارات العربية المتحدة نموًا كبيرًا بالتزامن مع زيادة انتشار الجلوكوما والتهاب الملتحمة جنبًا إلى جنب مع انتشار مخاوف أخرى مثل الودمة البقعية السكرية والتهاب الشبكية والفيروس المضخم للخلايا. كما أن شيخوخة السكان في البلاد ستساعد على توسع السوق. مرض السكري والاضطرابات المرتبطة به شائعة بين كبار السن. وبالتالي، من المتوقع أن يشهد سوق مستحضرات العيون معدل نمو سنوي مركب بنسبة ٧,٧% خلال الفترة ٢٠٢٢م-٢٠٢٦م ليصل إلى ٠,٥٦١ مليار ريال سعودي (أو ٠,١٥ مليار دولار أمريكي) في العام الأخير.

شركة الكون هي الشركة الرائدة في سوق مستحضرات العيون بحصة تبلغ ٢٨,٨% في عام ٢٠٢١م وتنتج مجموعة واسعة من قطرات العين غير الوصفية وأدوية علاج حساسية العين أو التهابها. احتلت بوش هيلث المرتبة الثانية بحصة ١٣,٩% وتركز على مستحضرات العناية بالعيون المتاحة بدون وصفة طبية مثل غسول العين وتخفيف الحساسية وفيتامينات العين. احتلت شركة مجموع فارما المرتبة السادسة بحصة تقدر بنحو ١,٢% من سوق مستحضرات العيون في الإمارات العربية المتحدة. تشمل مستحضرات شركة مجموع فارما الشهيرة HyFresh، التي ساهمت بثلاث مبيعات فئة الشركة، وXolamol وTymmer وOpat وOptidex-T. وبذلك، تمثل قطرات العين المستحضرات الأكثر مبيعًا لشركة مجموع فارما. يستخدم HyFresh، وهو الوحيد من مستحضرات الشركة الذي لا يحتاج إلى وصفة طبية، لتخفيف انزعاج العين وتهيجها. تستخدم قطرات Xolamol لعلاج الضغط داخل العين، بينما يعالج Tymer وOptidex-T عدوى العين البكتيرية.

الجدول رقم (٣-٣١): حجم سوق مستحضرات العيون، الإمارات العربية المتحدة - ٢٠١٩م - ٢٠٢٢م و٢٠٢٦م

مؤشر	الوحدة	٢٠١٩م	٢٠٢٠م	٢٠٢١م	٢٠٢٢م	٢٠٢٦م	معدل النمو السنوي المركب بالنسبة المئوية ٢٠١٩م-٢٠٢١م	معدل النمو السنوي المركب بالنسبة المئوية ٢٠٢١م-٢٠٢٦م
حجم سوق مستحضرات العيون	بالمليار ريال سعودي	٠,٣٥١	٠,٣١٠	٠,٣٨٧	٠,٤١١	٠,٥٦١	٥,٠%	٧,٧%
% المساهمة في سوق الأدوية بشكل عام	%	٢,٥	٢,٢	٢,٤	٢,٤	٢,٦	-	-

المصدر: حسابات يورومونيتر على أساس البحث الأولي والثانوي

الجدول رقم (٣-٣٢): المشهد التنافسي لمستحضرات العيون الإمارات العربية المتحدة، ٢٠٢١م

المنافس / الشركة	الوحدة	الحصة من السوق كما في ٢٠٢١م%	التصنيف
الكون لابوراتوريز انك	%	٢٨,٨	١
بوش هيلث	%	١٣,٩	٢
شركة أب في	%	١٢,٠	٣
باير آيه جي	%	٨,٥	٤
ميرك وشركاه	%	١,٨	٥
شركة مجموع فارما	%	١,٢	٦
أخرى	%	٣٣,٧	-

المصدر: تعتمد حسابات يورومونيتر إنترناشيونال على الأبحاث الأولية والثانوية

### ٣-٣-٤ الفئات الرئيسية - مستحضرات الأمراض الجلدية

#### ٣-٣-٤-١ مصر

شكلت فئة مستحضرات الأمراض الجلدية ما نسبته ٣,٩% من إجمالي القطاع الصيدلاني في عام ٢٠٢١م وقد وصل إجمالي حجم القطاع لفئة مستحضرات الأمراض الجلدية في عام ٢٠٢١م ما قيمته ٠,٩٥ مليار ريال سعودي، حيث شهد معدل نمو سنوي مركب سريع بنسبة ١٦,٥% منذ عام ٢٠١٩م (٠,٧ مليار ريال سعودي). فئة مستحضرات الأمراض الجلدية في مصر مدفوعة بشركات التصنيع المحلية في سوق يتسم باحتدام المنافسة والحساسية للأسعار. إلى جانب هذا، الاتجاهات الوقائية بين المستهلكين للحصول على العلاج المناسب فور ظهور مشكلات جلدية، ساهموا على تحفيز قطاع مستحضرات الأمراض الجلدية في مصر. وتتنوع هذه الفئة بشكل متساوٍ بين المستحضرات غير الوصفية ومستحضرات الأمراض الجلدية الوصفية.

توجد منافسة شرسة مع مستحضرات الجمال والرعاية الشخصية، حيث تستهدف شركات التصنيع تدشين مُرطبات ومستحضرات استحمام مبتكرة تعالج المخاوف الجلدية. غير أنه من المرجح أن تعمل الحساسية الجلدية المرتفعة والحاجة إلى الوقاية من التآكل المُحتمل للعدوى على تحفيز مبيعات مستحضرات الأمراض الجلدية في مصر على مدار فترة التوقعات بمعدل نمو سنوي مركب ٧,٩% لتصل قيمته إلى ١,٤ مليار ريال (٠,٣٧ مليار دولار أمريكي) بحلول عام ٢٠٢٦م.

وقد برزت مينا فارم (بحصة قدرها ١٠%)، وماكرو (بحصة قدرها ٩%)، وغلاكسو سميث كلاين (بحصة قدرها ٨%)، وشركة النيل (بحصة قدرها ٦%)، وجلفار (بحصة قدرها ٤%) باعتبارهم أفضل خمس شركات في هذه الفئة خلال عام ٢٠٢١م. تجدر الإشارة إلى أن الحصة المجمعة لهذه الشركات مثلت ٣٤% فقط من إجمالي القطاع، مما يشير إلى مستوى التجزؤ السوقي في هذه الفئة. والسبب الرئيسي وراء هيمنة الشركات المحلية، مثل مينا فارم وماكرو والنيل وجلفار في قطاع مستحضرات الأمراض الجلدية مقارنة بالمستحضرات المستوردة هو نظرة المستهلكين والذين يرون أن ثمة اختلافات طفيفة للغاية بين العلامات التجارية المستوردة والمحلية في المستحضرات التي تعالج التآكل الجروح والندبات والإكزيما والالتهابات الجلدية.

تمتلك شركة مجموع فارما نسبة ١,٢% من القطاع في مصر حيث حققت المرتبة ٢١ في السوق. ويعد منتج Elica-M هو المنتج الأفضل مبيعاً ضمن مجموعة مستحضرات شركة مجموع فارما حيث يستخدم لعلاج عدوى الجلد المُبيضة. وفي ضوء مجموعة المستحضرات المحدودة، يُتاح ضمن مستحضرات العناية بالبشرة التي توفرها الشركة كريم Acetin لعلاج حب الشباب المصحوب بأعراض، ومرهم SelibetTM وكريم Lamifen لعلاج عدوى الجلد الفطرية. وبالنظر إلى أن السعر هو عامل التمييز الرئيسي، يُنظر إلى مستحضرات مجموع فارما على أنها متميزة في السوق المصرية.



الجدول رقم (٣-٣): حجم سوق مستحضرات الأمراض الجلدية، مصر ٢٠١٩م - ٢٠٢٢م و٢٠٢٦م

معدل النمو السنوي المركب بالنسبة المئوية ٢٠٢٦م-٢٠٢١م	معدل النمو السنوي المركب بالنسبة المئوية ٢٠٢١م-٢٠١٩م	٢٠٢٦م	٢٠٢٢م	٢٠٢١م	٢٠٢٠م	٢٠١٩م	الوحدة	المؤشر
٧,٩%	١٦,٥%	١,٣٨	٠,٩٩	٠,٩٥	٠,٨٥	٠,٧٠	بالمليار ريال سعودي	حجم سوق مستحضرات الأمراض الجلدية
-	-	٤,٤	٤,٠	٣,٩	٤,٠	٣,٧	%	% المساهمة في سوق الأدوية بشكل عام

المصدر: حسابات يورومونيتر على أساس البحث الأولي والثانوي

الجدول رقم (٣-٤): المشهد التنافسي لمستحضرات الأمراض الجلدية، مصر - ٢٠٢١م

التصنيف	الحصة من السوق كما في ٢٠٢١م%	الوحدة	المنافس / الشركة
١	١٠,٤	%	شركة مينا فارم للأدوية والصناعات الكيماوية
٢	٨,٦	%	ماكرو جروب فارماسيوتيكال المحدودة
٣	٧,٥	%	شركة غلاكسو سميث كلاين المحدودة
٤	٥,٦	%	شركة النيل للأدوية والصناعات الكيماوية
٥	٣,٧	%	جلفار الخليج للصناعات الدوائية
٢١	١,٣	%	شركة جمجوم فارما
-	٦٢,٨	%	أخرى

المصدر: حسابات يورومونيتر على أساس البحث الأولي والثانوي

### ٣-٤-٢ العراق

سجلت فئة مستحضرات الأمراض الجلدية ما نسبته ٤,٨% من إجمالي القطاع الصيدلاني. وقد وصل إجمالي حجم قطاع مستحضرات الأمراض الجلدية في عام ٢٠٢١م ما قيمته ٠,٣٣ مليار ريال سعودي (أو ٠,١ مليار دولار أمريكي)، مسجلاً تراجعاً تراكمياً بنسبة (٤,٧%) مقارنة بعام ٢٠١٩م (٠,٣٧ مليار ريال سعودي). تعافت مبيعات مستحضرات الأمراض الجلدية هامشياً في عام ٢٠٢١م ومن المتوقع أن تصل إلى مستويات ما قبل الجائحة بين عامي ٢٠٢٢م و٢٠٢٣م. وقد دفعت جائحة كوفيد-١٩ المستهلكين إلى ترتيب أولويات الإنفاق، مع التركيز بقوة على المستحضرات التي تُعالج أعراض كوفيد-١٩. وقبل تفشي كوفيد-١٩، تعززت مبيعات مستحضرات الأمراض الجلدية بفضل نمو السكان وزيادة معدلات التحضر ومشكلات الصحة العامة الناجمة عن الماء وغيرها من مشكلات البنية التحتية.

يتم استيراد معظم مستحضرات الأمراض الجلدية في العراق، وهذا يرجع جزئياً إلى تركيز شركات التصنيع المحلية على إنتاج مستحضرات أقل تكلفة بكميات أعلى، كما أن مرافق الإنتاج غير مجهزة بشكل عام لدعم إنتاج مستحضرات الأمراض الجلدية. ومع ذلك، تسعى الحكومة إلى الاستثمار في المصنعين المحليين، وتعديل المناقصات لصالح اللاعبين المحليين وإتاحة فرص أكبر لتعزيز قدراتهم، وتوليد المزيد من الأعمال التجارية وتعزيز مكانتهم في السوق.

في عام ٢٠٢١م، كان هناك تصور بأن السوق موزع بشكل متساوٍ بين مستحضرات الأمراض الجلدية غير الوصفية والمستحضرات الوصفية، بما يعكس حقيقة أن المستهلكين يستشيرون الصيادلة بقدر استشارتهم لأطباء الأمراض الجلدية. ومن المتوقع أن تشهد فئة الأمراض الجلدية زيادة بمعدل نمو سنوي مركب قدره ٦,٩% في الفترة بين ٢٠٢١م و٢٠٢٦م، لتصل إلى ٠,٤٦ مليار ريال سعودي. ومن المتوقع أن تؤدي الأهمية المتزايدة للعناية بصحة البشرة والصحة العامة والاهتمام بالنظافة الشخصية بين المستهلكين إلى تعزيز أداء قطاع مستحضرات الأمراض الجلدية على مدار فترة التوقعات.

سوق مستحضرات الأمراض الجلدية في العراق مجزأ للغاية حيث يمثل اللاعبون الخمسة الأوائل ٢٨,٦% من المبيعات في عام ٢٠٢١م. كانت سامراء وشركة جمجوم فارما في الصدارة، بحصة بلغت ٩,٣% و ٧,٠% على التوالي، تليها شركة أجنته بنسبة ٥,٥%. وكل الشركات الواردة أعلاه هي شركات متعددة الجنسيات تحظى بتواجد قوي وراسخ في السوق العراقية. وتوفر العديد من المستحضرات الطبية التي لا تُنتجها شركات التصنيع المحلية. وفي سبيل مكافحة مشكلات البشرة الشائعة، مثل حب الشباب والعدوى الفطرية، توفر أفضل خمس شركات دولية في قطاع مستحضرات الأمراض الجلدية بالعراق مستحضرات غير وصفية تستهدف العادات الصحية المتدنية في الدولة والتي يترتب عليها في الغالب الإصابة بالإكزيما والصدفية.



توفر مجموع فارما مجموعة كبيرة من المستحضرات الوصفية وغير الوصفية. إن دعم مجموع فارما وتعاونها مع الأطباء يدعم مكانتها في السوق كما يعزز تلك المكانة ضمان توفر مستحضراتها للبيع. وإلى جانب منتج Elica-M الذي يُعد الأفضل مبيعاً لدى شركة مجموع فارما، تحتوي مجموعة مستحضرات الشركة على كريمات موضعية، مثل Acretin و Fusibact و Promax، وهي مستحضرات يتم إنتاجها بما يتفق مع توجهات القطاع الذي يتسم بحساسية المستهلكين للأسعار. ومن المتوقع أن يستمر نمو المستحضرات الصيدلانية لشركة مجموع فارما استناداً إلى مجموعة عريضة من الاستخدامات التي توفرها فضلاً عن تعدد ظروف الجلد.

الجدول رقم (٣-٣٥): حجم سوق مستحضرات الأمراض الجلدية، العراق ٢٠١٩م - ٢٠٢٢م و ٢٠٢٦م

معدل النمو السنوي المركب بالنسبة المئوية ٢٠٢٦م-٢٠٢١م	معدل النمو السنوي المركب بالنسبة المئوية ٢٠٢١م-٢٠١٩م	٢٠٢٦م	٢٠٢٢م	٢٠٢١م	٢٠٢٠م	٢٠١٩م	الوحدة	المؤشر
٦,٩%	(٤,٧%)	٠,٤٦	٠,٣٥	٠,٢٣	٠,٢١	٠,٢٧	بالمليار ريال سعودي	حجم سوق مستحضرات الأمراض الجلدية
-	-	٥,٠	٤,٩	٤,٨	٤,٦	٥,١	%	% المساهمة في سوق الأدوية بشكل عام

المصدر: حسابات يورومونيتر على أساس البحث الأولي والثانوي

الجدول رقم (٣-٣٦): المشهد التنافسي لمستحضرات الأمراض الجلدية، العراق - ٢٠٢١م

التصنيف	الحصة من السوق كما في ٢٠٢١م%	الوحدة	المنافس / الشركة
١	٩,٣	%	سامراء
٢	٧,٠	%	مجموع فارما
٣	٥,٥	%	أجانتا فارما المحدودة
٤	٣,٥	%	فيلادفيا فارما المحدودة
٥	٣,٣	%	ليو فارما أيه/أس
-	٧١,٤	%	أخرى

المصدر: حسابات يورومونيتر على أساس البحث الأولي والثانوي

### ٣-٤-٣ الإمارات العربية المتحدة

بلغت قيمة قطاع مستحضرات الأمراض الجلدية ١,٢ مليار ريال (٠,٣١ مليار دولار أمريكي) في عام ٢٠٢١م بعد تسجيل معدل نمو سنوي مركب قدره ٦,٩% خلال الفترة من ٢٠١٩م إلى ٢٠٢١م. ارتفع الطلب على مستحضرات الأمراض الجلدية بسبب زيادة الطلب نتيجة التشخيص المبكر لأمراض الجلدية، الأمر الذي يتيح منع انتشار العدوى الجلدية. يعاني العديد من الأشخاص من الإكزيما والصدفية المعتدلة وغيرها من أمراض الحساسية الجلدية بسبب ظروف الطقس الجافة التي أدت إلى زيادة مبيعات مستحضرات الأمراض الجلدية.

ويُعزى ارتفاع مستحضرات الأمراض الجلدية غير الوصفية إلى زيادة الاضطرابات الجلدية المرتبطة بالجفاف وزيادة توفر المستحضرات غير الوصفية لعلاج تلك الحالات. تشهد حصة المستحضرات غير الوصفية تحسناً طفيفاً مع ارتفاع تغطية التأمين الصحي للمستحضرات الأمراض الجلدية في دولة الإمارات العربية المتحدة. ونتيجة لذلك، يسعى المستهلكون بفاعلية لاستشارة شخص متخصص يمكنه تعريفهم بمختلف المستحضرات المتاحة التي يمكنها معالجة مشكلات محددة. يتم استيراد غالبية المستحضرات، ورغم ذلك، تتعاظم شعبية شركات تصنيع محلية، مثل جلفار، مع إنتاج مستحضرات لها نفس الفعالية فضلاً عن كونها ميسورة التكلفة.

إن ارتفاع عدد المرضى الذين يعانون من العدوى أو الاضطرابات الجلدية، مثل الندبات وحب الشباب والالتهاب الجلدي، وغيرها، يرجع أن يحفز فرص نمو القطاع خلال فترة التوقعات. تمثل المرأة حالياً ١٧% من إجمالي القوى العاملة في دولة الإمارات العربية المتحدة. وقد أدى هذا إلى زيادة تفضيل مستحضرات الأمراض الجلدية التي خضعت لفحوصات سريرية مقارنة بمستحضرات التجميل التي يُنظر إليها على أنها آثاراً جانبية أخرى. ومن ثم، من المتوقع نمو قطاع مستحضرات الأمراض الجلدية بمعدل نمو سنوي مركب يبلغ ٦,٣% ليصل إلى ١,٦ مليار ريال (٠,٤٢ مليار دولار) بنهاية عام ٢٠٢٦م.

ويتسم قطاع مستحضرات الأمراض الجلدية بالتجزؤ الشديد حيث تمتلك أفضل ٥ شركات حصة سوقية تبلغ نحو ٤٢% من حيث القيمة. وقد ترتب على زيادة الطلب على العلاجات الجلدية وجود عدد من الشركات التي تستثمر في أبحاث وتطوير فئات مختلفة من مستحضرات الأمراض الجلدية. شركة أبي في هي الشركة الرائدة في السوق بحصة تبلغ نحو ١٣% من حيث القيمة، تليها شركة جالديرما. ثمة اهتمام متنام من جانب الحكومة لتشجيع الشركات المحلية على تصنيع مستحضرات الأمراض الجلدية حيث تبذل جهوداً للتعاون وإقامة شراكات مع شركات أجنبية.

«أبي في» هي الشركة الرائدة في السوق تليها جالديرما، بحصص تبلغ ١٢,٩% و ٨,٦% على التوالي في عام ٢٠٢١م. تعالج مستحضرات أبي في الصدفية والتهاب الجلد التأتبي والأمراض الالتهابية المزمنة. جالديرما هي شركة سويسرية متعددة الجنسيات تتولى تصنيع وتوزيع مجموعة من مستحضرات الأمراض الجلدية المتميزة، مثل Cetaphil (المستخدم لتلطيف البشرة وترطيبها)، و Aklief المستخدمة بصفة أساسية لعلاج حب الشباب.

وفي ٢٠٢١م، بلغت حصة شركة مجموع فارما من السوق ٢%. وتحقق الشركة نحو ٢٨% من مبيعاتها من منتج Elica-M. وهو دواء فعال لعلاج التهابات البشرة والحكة الجلدية، مثل الصدفية والتهاب الجلد التأتبي. والمنتج الرئيسي الآخر هو Fusibact المستخدم في علاج عدوى الجلد البكتيرية، مثل القوباء والتهاب الجلد الناجم عن العدوى. وهو يعمل على تخفيف أعراض العدوى من خلال وقف النمو الإضافي للكائنات الدقيقة المسببة للعدوى. تحظى مستحضرات مجموع فارما بالتفضيل حيث إنها ميسورة التكلفة وتحتفظ بنفس خصائص المستحضرات العالمية المناظرة لها.

الجدول رقم (٣٧-٣): حجم سوق مستحضرات الأمراض الجلدية، الإمارات العربية المتحدة، ٢٠١٩م - ٢٠٢٢م و ٢٠٢٦م

المؤشر	الوحدة	٢٠١٩م	٢٠٢٠م	٢٠٢١م	٢٠٢٢م	٢٠٢٦م	معدل النمو السنوي المركب بالنسبة المئوية ٢٠٢١م-٢٠٢٦م	معدل النمو السنوي المركب بالنسبة المئوية ٢٠١٩م-٢٠٢٦م
حجم سوق مستحضرات الأمراض الجلدية	بالمليار ريال سعودي	١,٠٢	٠,٩٩	١,١٦	١,٢٣	١,٥٨	٦,٣%	٦,٩%
% المساهمة في سوق الأدوية بشكل عام	%	٧,٢	٧,٠	٧,٢	٧,٣	٧,٤	-	-

المصدر: تعتمد حسابات يورومونيتر إنترناشيونال على الأبحاث الأولية والثانوية

الجدول رقم (٣٨-٣): المشهد التنافسي لمستحضرات الأمراض الجلدية، الإمارات العربية المتحدة - ٢٠٢١م

المنافس / الشركة	الوحدة	الحصة من السوق كما في ٢٠٢١م %	التصنيف
أبي في المحدودة	%	١٢,٩	١
جالديرما	%	٨,٦	٢
ليو فارما آيه/أس	%	٧,٦	٣
جونسون أند جونسون	%	٦,٧	٤
شركة باير إيه جي	%	٦,٥	٥
مجموع فارما	%	١,٩	١٢
أخرى	%	٥٥,٨	-

المصدر: تعتمد حسابات يورومونيتر إنترناشيونال على الأبحاث الأولية والثانوية

### ٣-٣-٥ الفئات الرئيسية - مستحضرات الأمراض العامة المتنوعة

#### ٣-٣-٥-١ مصر

سجلت فئة مستحضرات الأمراض العامة المتنوعة ما نسبته ٣٥,٢% من إجمالي القطاع الصيدلاني في عام ٢٠٢١م وقد وصل إجمالي حجم القطاع لفئة مستحضرات الأمراض العامة المتنوعة في ٢٠٢١م ما قيمته ٨,٦ مليار ريال سعودي، حيث شهد نمواً بمعدل نمو سنوي مركب نسبته ١٢,٦% منذ عام ٢٠١٩م (٨,٦ مليار ريال سعودي). وقد ارتبط نمو السوق بجائحة كوفيد-١٩ وتخزين مستحضرات الأمراض العامة المتنوعة، مثل المسكنات ومخفضات الحرارة والمضادات الحيوية ومضادات الهستامين. وقد ترتب على ذلك زيادة الطلب على المستحضرات الوصفية، وهو ما شكل ٦٠% من حجم السوق مقارنة بنسبة ٤٠% للمستحضرات غير الوصفية. وبشكل عام، يُفضل المصريون استشارة صيدلي وليس الطبيب لأن هذا يتيح لهم تجنب دفع رسوم الاستشارات ويفنيهم عن الحاجة للانتظار للمواعيد. وباستثناء مواد مخدرة معينة، تُتاح كل المستحضرات غير الوصفية. وهذا يعني أن الصيدالة يُودون بشكل متكرر دور الممارس العام أو طبيب العائلة في بلدان أخرى، وهو ما أسهم في زيادة تخزين المستحضرات. تأتي سوق مستحضرات الأمراض العامة المتنوعة مدفوعة في الغالب بالأدوية الجنيسة، مع توفر عدد محدود من الأدوية المحمية ببراءات اختراع. وتمثل العلامات التجارية المصنعة محلياً غالبية تلك الأدوية، بينما تمثل العلامات التجارية العالمية النسبة المتبقية.

من المرجح أن يؤدي تزايد الوصول إلى الرعاية الصحية عبر المناطق في مصر إلى دفع فئة الأمراض العامة المتنوعة للوصول إلى ١٠,٢ مليار ريال سعودي (أو ٢,٧ مليار دولار أمريكي) بأدنى معدل نمو سنوي مركب قدره ٣,٣% مقارنة بالفئات الأخرى للفترة المتوقعة ٢٠٢١م-٢٠٢٦م.

تعتبر فئة الأمراض العامة المتنوعة في مصر مجزأة للغاية. حيث يمثل اللاعبون الخمسة الأوائل ٢٤,٢٪ فقط من مبيعات الفئة في عام ٢٠٢١م. تتمتع غلاكسو سميث كلاين المحدودة، الشركة الرائدة في السوق، بحصة قدرها ١٠,٦٪، وشركة فاركو للأدوية (بحصة قدرها ٧,٧٪)، والشركة المصرية الدولية للصناعات الدوائية ش.ع.م (إبييكو) (بحصة قدرها ٦,٢٪)، وشركة أمون للأدوية (بحصة قدرها ٥٪) وشركة نوفارتس آيه جي (بحصة قدرها ٤,٧٪). تتمتع غلاكسو سميث كلاين المحدودة بموارد مالية للاستثمار في مجموعة عريضة من مستحضرات الأمراض العامة المتنوعة والمواد الترويجية. وتتمثل الشركات المنافسة الأخرى بصفة أساسية في علامات تجارية محلية توفر مجموعة كبيرة من الأدوية الجنيسة بأسعار تنافسية.

وفي ٢٠٢١م، وصلت حصة شركة مجموع فارما من السوق ٠,١٪ في مصر. وهذا يرجع إلى أن الشركة تمتلك محفظة محدودة من المستحضرات، حيث يعد مستحضر Azi-Once هو الأفضل مبيعاً، وهو يسهم بأكثر من ٦٠٪ من إجمالي الإيرادات. وقد قامت شركة مجموع فارما بتطوير كبسولات Azi-Once للبالغين إلى جانب محلول شرب بتركيزات مختلفة للمضادات الحيوية المناسبة للأطفال. تم تدشين منتج Relaxon، المخصص لتخفيف الألم والمساعدة على الحركة والذي يستهدف العضلات الهيكلية، في عام ٢٠٢٠م وشهد معدلات إقبال مرتفعة في السوق. وقد استفادت الشركة من تعدد استعمالات المنتج بطرحه في أشكال مختلفة من أجل توفير عروض للأطفال.

الجدول رقم (٣-٣٩): حجم سوق الأدوية العامة، مصر - ٢٠١٩م - ٢٠٢٢م و٢٠٢٦م

معدل النمو السنوي المركب بالنسبة المئوية ٢٠٢١-٢٠٢٦م	معدل النمو السنوي المركب بالنسبة المئوية ٢٠١٩-٢٠٢١م	٢٠٢٦م	٢٠٢٢م	٢٠٢١م	٢٠٢٠م	٢٠١٩م	الوحدة	المؤشر
٣,٣٪	١٢,٦٪	١٠,٢	٨,٦	٨,٦	٧,٤	٦,٨	بالمليار ريال سعودي	حجم سوق مستحضرات الأمراض الجلدية
-	-	٣٢,٤	٣٥,٠	٣٥,١	٣٤,٦	٣٥,٨	٪	٪ المساهمة في سوق الأدوية بشكل عام

المصدر: حسابات يورومونيتر على أساس البحث الأولي والثانوي

الجدول رقم (٣-٤٠): المشهد التنافسي لمستحضرات الأمراض العامة المتنوعة، مصر - ٢٠٢١م

التصنيف	الحصة من السوق كما في ٢٠٢١م٪	الوحدة	المنافس / الشركة
١	١٠,٦	٪	شركة غلاكسو سميث كلاين المحدودة
٢	٧,٧	٪	شركة فاركو للأدوية
٣	٦,٢	٪	الشركة المصرية الدولية للصناعات الدوائية ش.ع.م (إبييكو)
٤	٥,١	٪	شركة أمون للأدوية
٥	٤,٧	٪	شركة نوفارتس آيه جي
١٢	٠,١	٪	مجموع فارما
-	٦٥,٦	٪	أخرى

المصدر: حسابات يورومونيتر على أساس البحث الأولي والثانوي

### ٣-٥-٢ العراق

بلغت قيمة فئة الأمراض العامة المتنوعة في العراق ٢,٥ مليار ريال سعودي في عام ٢٠٢١م بعد أن سجلت تراجعاً في معدل النمو السنوي المركب بنسبة ٣,٩٪ للفترة من ٢٠١٩م إلى ٢٠٢١م. وعلى الرغم من ذروة الجائحة، أخفقت الحكومة في توفير العلاج المناسب للسكان في ضوء الإقبال الزائد على المستشفيات والعيادات الصحية. وهناك غياب عام للوعي بالأدوية الجنيسة حيث يعتمد غالبية المواطنين العراقيين على الوصفات الطبية وحدها. وقد ترتب على هذا، إلى جانب صدمة أسعار النفط، مواجهة العديد من الناس لصعوبات مالية بسبب عدم الاستقرار السياسي المتأصل. وقد نجم عن ذلك اتجاه الناس للخيارات الأرخص، مثل الطب التقليدي. وفي عام ٢٠٢١م، شهدت هذه الفئة تعافياً هامشياً إثر استقرار الاقتصاد وزيادة الوعي بفيروس كوفيد-١٩، ولا يزال سوق مستحضرات الأمراض العامة المتنوعة مدفوعاً بصفة أساسية بالمستحضرات الجنيسة، مثل الهيستامين في علاجات الحساسية، إلى جانب علاجات السعال والبرد والحساسية الأكثر شيوعاً.

وعلى مدار السنوات القليلة القادمة، من المتوقع أن تتحسن معدلات الاستقرار في الدولة وأن تشهد نمواً اقتصادياً، وهو ما سوف يؤدي إلى زيادة الفئة ذات الدخل المتوسط، الأمر الذي يدعم نمو المسكنات غير الوصفية. ويجري حالياً استيراد غالبية مستحضرات الأمراض العامة المتنوعة. تدعم الحكومة العراقية شركات التصنيع المحلية، مثل سما الفيحاء وسامراء لزيادة الإنتاج. وبسبب تركيز العراق على

تعزيز الإنتاج المحلي. وهناك أيضاً طلب متزايد على ديكلوفيناك نظراً إلى أن العديد من الأطباء يصفون ديكلوفيناك لمجموعة متنوعة من الأوجاع والآلام. من المتوقع أن ينمو سوق مستحضرات الأمراض العامة المتنوعة بمعدل نمو سنوي مركب ٢,٥% على مدار الفترة من ٢٠٢٢م إلى ٢٠٢٦م ليصل إلى ٣,٢ مليار ريال.

كانت أسينو فارما الشركة الرائدة في السوق خلال عام ٢٠٢١م، بحصة سوقية بلغت ٦,٩% من حيث القيمة، تلتها شركة فارما انترناشيونال الأردن بحصة ٥,٧% وشركة الحكمة للصناعات الدوائية بحصة ٥,٣%. ومن بين العلامات التجارية الكبرى لدى أسينو فارما، تحظى الأدوية مثل Oxycodone وHydromorphone، المستخدمة لتخفيف الألم، بشهرة كبيرة للغاية. أسست شركة الحكمة مكتباً علمياً في مدينة إربيل، وقد أصبحت قادرة بفضل فريق المبيعات المخصص الذي يضم أكثر من ١٠٠ مندوب مبيعات، على توزيع المستحضرات عبر كافة أنحاء الدولة، مع إتاحتها لمن يحتاجونها. وتتسم السوق المتبقية بأنها مجزأة في ظل وجود العديد من الشركات.

وقد استحوذت شركة مجموع فارما على حصة سوقية بنسبة ٠,٦% بمبيعات بلغت ٤,١ مليون ريال سعودي في عام ٢٠٢١م. المستحضرات الأكثر مبيعاً من مستحضرات مجموع فارما هي Azi-Once (وهو مضاد حيوي يستخدم لعلاج أنواع مختلفة من الالتهابات البكتيرية في الجهاز التنفسي والأذن والأنف والحنجرة والرئتين) Relaxon (مسكن للألام) حيث استحوذت تلك الأدوية معاً على ٨٨% من إجمالي الإيرادات.

الجدول رقم (٤١-٣): حجم سوق الأدوية العامة، العراق - ٢٠١٩م - ٢٠٢٢م و ٢٠٢٦م

معدل النمو السنوي المركب بالنسبة المئوية ٢٠٢١م-٢٠٢٦م	معدل النمو السنوي المركب بالنسبة المئوية ٢٠١٩م-٢٠٢١م	٢٠٢٦م	٢٠٢٢م	٢٠٢١م	٢٠٢٠م	٢٠١٩م	الوحدة	المؤشر
٥,٢%	(٣,٩%)	٣,٢	٢,٦	٢,٥	٢,٤	٢,٧	بالمليار ريال سعودي	حجم سوق الأدوية العامة
-	-	٣٤,٦	٣٦,٤	٣٦,١	٣٥,٧	٣٧,١	%	% المساهمة في سوق الأدوية بشكل عام

المصدر: حسابات يورومونيتر على أساس البحث الأولي والثانوي

الجدول رقم (٤٢-٣): المشهد التنافسي لمستحضرات الأمراض العامة المتنوعة، العراق - ٢٠٢١م

التصنيف	الحصة من السوق كما في ٢٠٢١م%	الوحدة	المنافس / الشركة
١	٦,٩%	%	أسينو فارما إيه جي
٢	٥,٧%	%	شركة فارما انترناشيونال الأردن
٣	٥,٣%	%	شركة الحكمة للصناعات الدوائية
٤	٤,٠%	%	أجانتا فارما المحدودة
٥	٣,٩%	%	شركة بايونير للصناعات الدوائية
٢٠<	٠,٦%	%	مجموع فارما
-	٧٣,٦%	%	أخرى

### ٣-٥-٣ الإمارات العربية المتحدة

شهد سوق مستحضرات الأمراض العامة المتنوعة نمو بمعدل سنوي مركب قدره ٥,٥% خلال الفترة الممتدة من ٢٠١٩م إلى ٢٠٢١م حيث وصل إلى ٤,٨ مليار ريال سعودي في عام ٢٠٢١م. وكان هذا النمو ثابتاً كون أن مستحضرات الأمراض العامة المتنوعة هي فئة ناضجة في دولة الإمارات العربية المتحدة. المسكنات / التخدير هي أكبر فئة ضمن مستحضرات الأمراض العامة المتنوعة وتستفيد من مجموعة كبيرة من المستحضرات المعروضة بالإضافة إلى العروض الترويجية داخل المتاجر وكذلك عبر الإنترنت. ويتم بيع ما يقرب من ثلثي مستحضرات الأمراض العامة المتنوعة ضمن فئة المستحضرات غير الوصفية. ومن العوامل المحركة لسوق المستحضرات غير الوصفية انخفاض تكلفتها مقارنة بالمستحضرات الوصفية إلى جانب سهولة توفرها عبر القنوات الإلكترونية.

أدى تخفيف حدة الجائحة في عام ٢٠٢١م إلى استئناف السكان المشاركة في الرياضات الداخلية والخارجية إلى جانب الحركة المنتظمة في الهواء الطلق، والتي من المرجح أن تدعم الطلب المتزايد على المسكنات / التخدير الموضعي. ومن المتوقع أن تستمر هذه الفئة في التوسع نتيجة العدد المتزايد من الشركات الجديدة التي تدخل السوق بعروض متخصصة واستهداف مناطق محددة. نظراً إلى النمو السكاني وبرامج الاستثمار والتأثيرات الجاذبة وسيناريو التوظيف المتفائل، من المتوقع أن ينمو سوق مستحضرات الأمراض العامة المتنوعة بمعدل نمو سنوي مركب قدره ٢,٠% خلال فترة التوقعات (٢٠٢١م-٢٠٢٦م) ليصل إلى ٥,٣ مليار ريال سعودي.

يتم استيراد معظم المستحضرات في فئة مستحضرات الأمراض العامة المتنوعة. ويفضل المستهلكون في دولة الإمارات العربية المتحدة المستحضرات ذات العلامات التجارية حيث يُنظر إليها على أنها ذات جودة أعلى، وبالتالي اكتسبت ثقة المستهلكين. ويتم استيراد المستحضرات الشعبية للحُمى والالتهابات وعلاج الآلام مثل بانادول وفولتارين وإيبوبروفين بينما يتم تصنيع أدوية أخرى مثل أدول ونيومول محليًا.

استحوذت أكبر 5 شركات على حصة تراكمية بلغت ٢٩٪ من حيث القيمة في عام ٢٠٢١م. وتتضمن الشركات الرئيسية في السوق شركة غلاكسو سميث كلاين وشركة نوفارتس وشركة جلفار الخليج للصناعات الدوائية بحصص بلغت ١٢,٦٪ و ٥,٩٪ و ٤,١٪ على التوالي في عام ٢٠٢١م. وعلى الرغم من سيطرة العلامات التجارية المعروفة عالميًا على السوق، إلا أن في أغسطس ٢٠١٩م، اجتمعت شركتا غلاكسو سميث كلاين وشركة بفايزر معًا لدمج أعمال الرعاية الصحية للمستهلكين في مشروع مشترك. وتتضمن محفظتهما حاليًا مستحضرات شهيرة مثل فولتارين وبانادول وأدفييل، بالإضافة إلى توسع العلامات التجارية في مجال طب الأطفال.

سجلت شركة مجموع فارما حصة سوقية بلغت ٠,١٪ في عام ٢٠٢١م. وقد ركزت في الغالب على إنتاج المستحضرات التي تستخدم لتخفيف الآلام ومكافحة الالتهابات البكتيرية الشائعة. وعلى غرار الأسواق الأخرى، ظهر Relaxon و Azi-Once كمساهمين رئيسيين في إجمالي إيرادات هذه الفئة. بالإضافة إلى ذلك، يأتي من الأدوية البارزة الأخرى دواء Ciproxin الذي يستخدم لعلاج الالتهابات البكتيرية و Fastflam الذي يستخدم لعلاج حالات مثل آلام العضلات وآلام الظهر وآلام المفاصل، وما إلى ذلك.

الجدول رقم (٤٣-٣): حجم سوق الأدوية العامة، الإمارات العربية المتحدة - ٢٠١٩م - ٢٠٢٢م و ٢٠٢٦م

معدل النمو السنوي المركب بالنسبة المئوية ٢٠٢١-٢٠٢٦م	معدل النمو السنوي المركب بالنسبة المئوية ٢٠١٩-٢٠٢١م	٢٠٢٦م	٢٠٢٢م	٢٠٢١م	٢٠٢٠م	٢٠١٩م	الوحدة	المؤشر
٢,٠٪	٠,٥٪	٥,٣	٤,٨	٤,٨	٤,٢	٤,٧	بالمليار ريال سعودي	حجم سوق الأدوية العامة
-	-	٢٤,٩	٢٨,٥	٢٩,٧	٢٩,٩	٣٣,٣٤	%	% المساهمة في سوق الأدوية بشكل عام

المصدر: تعتمد حسابات يورومونيتر إنترناشيونال على الأبحاث الأولية والثانوية

الجدول رقم (٤٤-٣): المشهد التنافسي لمستحضرات الأمراض العامة المتنوعة، الإمارات العربية المتحدة - ٢٠٢١م

التصنيف	الحصة من السوق كما في ٢٠٢١م %	الوحدة	المنافس / الشركة
١	١٢,٦	%	شركة غلاكسو سميث كلاين المحدودة
٢	٥,٩	%	شركة نوفارتس آيه جي
٣	٤,١	%	جلفار الخليج للصناعات الدوائية
٤	٣,٣	%	شركة سانوفي
٥	٣,١	%	شركة أسترازينيكا
٢٠<	٠,١	%	مجموع فارما
-	٧٠,٩	%	أخرى

### ٦-٣-٣ الفئات الرئيسية - مستحضرات الجهاز الهضمي

٦-٣-٣-١ مصر

تمثل فئة مستحضرات الجهاز الهضمي نحو ملياري ريال سعودي (أو ٠,٥٣ مليار دولار أمريكي) من إجمالي سوق المستحضرات الصيدلانية في عام ٢٠٢١م، ونمت بمعدل نمو سنوي مركب قوي بلغ ١٥,٤٪. وتؤدي مشاكل الجهاز الهضمي وأمراض المناعة الذاتية وفرط الحموضة وقرحة الجهاز الهضمي والأمراض الناجمة عن أنماط الحياة غير الصحية إلى نمو فئة مستحضرات الجهاز الهضمي. ومن عوامل نمو هذه الفئة أيضاً مرض البدانة (الذي بلغ معدل انتشاره ١٦,٥٪ في عام ٢٠٢١م)، والتدخين (يقدر بنحو ٣٠,٦٪ من السكان البالغين في مصر اعتباراً من عام ٢٠٢١م)، وكذلك استهلاك الغذاء الموسمي خاصة خلال شهر رمضان. في مصر، تُعد معظم مستحضرات الجهاز الهضمي وصفية حيث تمثل ما يُقدَّر بنحو ٧٠٪ من هذه الفئة بسبب الحاجة إلى تقييم طبي ومستحضرات متخصصة أقوى. ويهيمن التصنيع المحلي على هذه الفئة حيث يتم إنتاج معظم المستحضرات في مصر. من المرجح أن تؤدي الاستثمارات المتزايدة في هذه الفئة وإدخال الأدوية الجديدة والمستحضرات المبتكرة إلى دفع نمو الفئة لتصل إلى ٢,٩ مليار ريال سعودي (أو ٠,٧٨ مليار دولار أمريكي) بحلول عام ٢٠٢٦م، بمعدل نمو سنوي مركب قدره ٨,٣٪ خلال الفترة المتوقعة، ٢٠٢١م-٢٠٢٦م.

يُعد سوق مستحضرات الجهاز الهضمي مجزئاً للغاية حيث يقدر أن ٧٥ شركة عاملة تسعى إلى تحقيق إيرادات لا تقل عن مليون ريال سعودي سنوياً من المبيعات في هذه الفئة. وتهيمن الشركات المحلية على أكبر خمس شركات في السوق بصفة رئيسية: شركة فاركو للأدوية (بحصة قيمة ٨,٥٪)، شركة أمون للأدوية (بحصة قيمة ٨,٤٪)، وشركة إيه يو جي فارما (بحصة قيمة ٨,٣٪) وهناك استثناء وحيد يتمثل في شركة أسينو فارما إيه جي (بحصة قيمة ٦,٧٪) وهي شركة دولية في هذه الفئة. حيث تستحوذ أكبر خمس شركات معاً على ٣٦٪ فقط من السوق في عام ٢٠٢١م.

وتصدر الشركات المحلية هذه الفئة، حيث تقدم الشركات مستحضرات ذات جودة مماثلة للعلامات التجارية المستوردة بأسعار أقل بكثير. وتمثل مستحضرات الجهاز الهضمي الأكثر شيوعاً لشركة فاركو للأدوية في Fawar antacid وblocker Rani H٢. بينما تقدم شركة أمون للأدوية مجموعة مستحضرات متنوعة أهمها إيميتريكس، وهو علاج للغثيان والقيء وعلاج نزيف الجهاز الهضمي، في حين يشيع استخدام مستحضرات شركة أسترازينيكا نيكسيوم ولوسيك، اللذان يعالجان مرض الجزر المعدي المريئي، بشكل كبير من قبل العملاء المصريين. وقد يكون تنوع المحفظة والابتكار ضمن فئة مستحضرات الجهاز الهضمي أمراً بالغ الأهمية للشركات المصنعة المحلية لزيادة تعزيز مركزهم في السوق.

في عام ٢٠٢١م، لم تكن شركة مجموع فارما موجودة في فئة مستحضرات الجهاز الهضمي في مصر. وتعمل الشركة على افتتاح مصنع في مصر بحلول نهاية عام ٢٠٢٢م حيث يساعد ذلك في توافر مستحضرات صيدلانية أكثر، والعمل كشركة مصنعة محلية لتوفير وصول أسهل إلى السوق. وتتطلع الشركة إلى الاستفادة من ذلك للتوسع بشكل أكبر في فئة مستحضرات الجهاز الهضمي.

الجدول رقم (٣-٤٥): حجم سوق مستحضرات الجهاز الهضمي، مصر، ٢٠١٩م - ٢٠٢٢م و٢٠٢٦م

المؤشر	الوحدة	٢٠١٩م	٢٠٢٠م	٢٠٢١م	٢٠٢٢م	٢٠٢٦م	معدل النمو السنوي المركب بالنسبة المئوية ٢٠٢١م-٢٠٢٦م	معدل النمو السنوي المركب بالنسبة المئوية ٢٠١٩م-٢٠٢١م
حجم السوق في مستحضرات الجهاز الهضمي	بالمليار ريال سعودي	١,٥	١,٧	٢,٠	٢,٠	٢,٩	٨,٣٪	١٥,٤٪
٪ المساهمة في سوق الأدوية بشكل عام	٪	٧,٩	٧,٩	٨,٢	٨,١	٩,٢	-	-

المصدر: حسابات يورومونيتر على أساس البحث الأولي والثانوي

الجدول رقم (٣-٤٦): المشهد التنافسي لمستحضرات الجهاز الهضمي، مصر - ٢٠٢١م

المنافس / الشركة	الوحدة	الحصة من السوق كما في ٢٠٢١م٪	التصنيف
شركة فاركو للأدوية	٪	٨,٥	١
شركة أمون للأدوية	٪	٨,٤	٢
شركة إيه يو جي فارما	٪	٨,٣	٣
أسينو فارما إيه جي	٪	٦,٧	٤
شركة أسترازينيكا	٪	٤,١	٥
أخرى	٪	٦٤,٠	-

المصدر: حسابات يورومونيتر على أساس البحث الأولي والثانوي

### العراق ٢-٦-٣-٣

بلغ سوق مستحضرات الجهاز الهضمي ٠,٦ مليار ريال سعودي في عام ٢٠٢١م بعد أن سجل انخفاضاً طفيفاً عند معدل نمو سنوي مركب ١,٣٪ خلال الفترة ٢٠١٩م-٢٠٢١م. وأدى الانتشار الكبير للسمنة وزيادة استهلاك الأطعمة التي تحتوي على كميات كبيرة من الدهون إلى جانب أنماط الحياة التي تتسم بقلة الحركة إلى زيادة عدد الأشخاص الذين يعانون من مشاكل في الجهاز الهضمي وحرقة في المعدة. وفي حين زادت أحجام المستحضرات المباعة في السوق، فقد شهد السوق انخفاضاً من حيث القيمة. وأدى عدم الاستقرار الاقتصادي خلال جائحة كوفيد إلى إنفاق الأشخاص بشكل أقل والتحول نحو بدائل مثل المستحضرات التقليدية والمستحضرات المقلدة الأخرى المتوفرة بأسعار أقل مقارنة بالمستحضرات ذات العلامات التجارية.

ومع توقع أن تشهد الدولة مزيداً من الاستقرار ومع التحسينات الاقتصادية المتوقعة على مدى السنوات القليلة المقبلة، فمن المحتمل أن يزيد الدخل المتاحة للإنفاق. ومن المرجح أن تؤدي زيادة تواتر تناول الطعام في الخارج، وعدم الوصول إلى المياه الصحية ومحدودية التمارين الرياضية إلى زيادة الطلب على مستحضرات الجهاز الهضمي. وقد يختار بعض المستهلكين أيضاً التحول إلى العلامات التجارية المستوردة المعروفة عندما يتحسن الوضع الاقتصادي، حيث يُنظر إليها على أنها أكثر فعالية. وبالتالي، من المتوقع أن ينمو سوق مستحضرات الجهاز الهضمي بمعدل نمو سنوي مركب قدره ٧,٣٪ خلال الفترة الممتدة من ٢٠٢١م إلى ٢٠٢٦م ليصل إلى ٠,٨٦ مليار ريال سعودي (أو ٠,٢٣ مليار دولار أمريكي).

في حين يعتمد بعض الأشخاص على وصفة الطبيب، يتبع البعض الآخر نصيحة الصيدلي ويفضلون المستحضرات غير الوصفية. ويتم استيراد معظم مستحضرات الجهاز الهضمي إلى البلاد بينما تحاول الشركات المحلية مثل شركة بايونير للصناعات الدوائية أيضاً زيادة حصتها في السوق.

وتتضمن الشركات الكبرى في السوق شركة أسترازينيكا وشركة أجانتا فارما وشركة جلفار الخليج للصناعات الدوائية بحصة بلغت ١٢٪ و ٧,٣٪ و ٥,٤٪ على التوالي في عام ٢٠٢١م. شركة بايونير للأدوية وشركة أدوية سامراء وهما شركات محلية، وتقوم شركة بايونير للصناعات الدوائية بتسويق مستحضراتها بقوة بهدف استهداف مرض الجزر المريئي ومتلازمة القولون العصبي. وهناك العديد من الشركات العالمية التي تقدم مستحضرات جديدة وتبني استراتيجيات مختلفة للوصول إلى السوق لاختراق هذه الفئة حيث إنها سوق مجزأة. وفي ظل تسجيل العديد من الشركات لمبيعات متماثلة تقريباً، يُعد السوق دينامياً للغاية من حيث تصنيف المنتج وفعاليتها وتوافره.

من ناحية أخرى، استحوذت شركة مجموع فارما على حصة ١,٥٪ واحتلت المركز الثالث عشر في السوق. وقد نتج ذلك بشكل أساسي عن ثلاثة مستحضرات هي رابيزول الذي يستخدم في علاج مرض الجزر المريئي، ودومبي الذي يُستخدم لتخفيف الغثيان والقيء، وكبسولات ميفا. تهدف الشركة إلى الاستفادة من نجاح هذه المستحضرات، وخاصة «دومبي»، لتوسيع التوزيع في العراق أيضاً.

الجدول رقم (٣-٤٧): حجم سوق مستحضرات الجهاز الهضمي، العراق، ٢٠١٩م - ٢٠٢٢م و٢٠٢٦م

معدل النمو السنوي المركب بالنسبة المئوية ٢٠٢١م-٢٠٢٦م	معدل النمو السنوي المركب بالنسبة المئوية ٢٠١٩م-٢٠٢١م	٢٠٢٦م	٢٠٢٢م	٢٠٢١م	٢٠٢٠م	٢٠١٩م	الوحدة	المؤشر
٧,٣٪	١,٣٪	٠,٩	٠,٦	٠,٦	٠,٦	٠,٦	بالمليار ريال سعودي	حجم السوق في مستحضرات الجهاز الهضمي
-	-	٩,٣	٩,٠	٨,٧	٨,٥	٨,٥	٪	٪ المساهمة في سوق الأدوية بشكل عام

المصدر: حسابات يورومونيتور على أساس البحث الأولي والثانوي

الجدول رقم (٣-٤٨): المشهد التنافسي لمستحضرات الجهاز الهضمي، العراق - ٢٠٢١م

التصنيف	الحصة من السوق كما في ٢٠٢١م٪	الوحدة	المنافس / الشركة
١	١٢,٠	٪	شركة أسترازينيكا
٢	٧,٣	٪	أجانتا فارما المحدودة
٣	٥,٤	٪	شركة جلفار الخليج للصناعات الدوائية
٤	٤,٢	٪	شركة بايونير للصناعات الدوائية
٥	٣,٢	٪	سامراء
١٣	١,٥	٪	شركة مجموع فارما
-	٦٦,٣	٪	أخرى



### ٣-٦-٣-٣ الإمارات العربية المتحدة

بلغت قيمة سوق مستحضرات الجهاز الهضمي مليار ريال سعودي في عام ٢٠٢١م بعد تسجيل معدل نمو سنوي مركب قدره ٢,٣٪ بين عامي ٢٠١٩م و٢٠٢١م. وأدت جائحة كوفيد-١٩ إلى تسريع اتجاه الحياة الصحية مما أدى إلى ضعف نمو مستحضرات الجهاز الهضمي. وقد فضل الأشخاص إجراء تغييرات غذائية على نظامهم الغذائي، وقللوا من تكرار تناول الطعام بالخارج واستهلاك الأطعمة الدهنية. في العديد من مطاعم المأكولات العالمية، كانت هناك زيادة في استهلاك الأطعمة الغنية بالبروبيوتيك والمكملات الغذائية وكذلك معدات التمارين المنزلية.

تتوفر مستحضرات الجهاز الهضمي غير الوصفية وتستخدم لعلاج الغثيان والقيء والإسهال وانتفاخ البطن. ويُعد الاعتماد الكبير على المستحضرات غير الوصفية نتيجة انخفاض أسعارها وسهولة الحصول عليها، والتحسينات في أنشطة البحث والتطوير مثل ابتكارات المستحضرات، وارتفاع الطلب على التشخيص الذاتي والتطبيق الذاتي من العوامل الرئيسية التي تدفع نمو سوق مستحضرات الجهاز الهضمي غير الوصفية.

لا يضم السوق الكثير من الشركات الصيدلانية متعددة الجنسيات بالإضافة إلى وجود عدد قليل من الشركات المصنعة من الشرق الأوسط مثل شركة جلفار فارما والشركة العمانية لمستحضرات الصيدلة ودار الدواء. ونظرًا إلى ارتفاع أسعار فئات مثل مستحضرات الجهاز الهضمي والقلب والأوعية الدموية، فإن الشركات المصنعة المحلية تستهدف هذه القطاعات لتوفير مستحضرات منخفضة السعر. ومع ذلك، فإن الآثار الجانبية المرتبطة بالعقاقير وزيادة الوعي الصحي والممارسات الغذائية الأفضل تأتي ضمن العوامل التي ستعيق النمو. خلال فترة التوقعات (٢٠٢١م-٢٠٢٦م)، من المتوقع أن يشهد سوق مستحضرات الجهاز الهضمي انخفاضًا بمعدل نمو سنوي مركب قدره ٠,٥٪، ليصل إلى ٠,٩٩ مليار ريال سعودي بنهاية الفترة.

تحتدم المنافسة في هذا السوق من جانب شركات مشهورة لها مستحضراتها العريقة بالإضافة إلى الشركات الجديدة. وكان كل من شركة أسينو فارما (٤,١٣٪) وشركة أسترازينيكا (٦,١٢٪) شركتين رائدتين في عام ٢٠٢١م. تُستخدم كبسولات «اسينو-دسر»، وهي دواء وصفي، لعلاج ارتجاع الحمض والقرحة الهضمية الناجمة عن عسر الهضم وحرقة المعدة وآلامها وتهيجها. بينما تحظى أقراص نيكسيم، وهي دواء غير وصفي من استرازينيكا، بشعبية بين المستهلكين لأداء وظائف مماثلة. وتبرز شركة جلفار الخليج للصناعات الدوائية باعتبارها الشركة المصنعة المحلية الوحيدة بحصة سوقية تبلغ ٩٪. على غرار الأسواق الأخرى، توفر سهولة التسجيل في إمدادات مستحضرات الجهاز الهضمي غير الوصفية مجالاً لدخول العديد من الشركات إلى السوق.

سجلت مجموع فارما حصة سوقية بلغت ٤,٠٪ من حيث القيمة في عام ٢٠٢١م. وتُعد أشهر مستحضرات شركة مجموع في مستحضرات الجهاز الهضمي هي دومبي وزورون وميفا ورايبزول وفيكسيت. وتصدر دواء دومبي قائمة المستحضرات التي تبيعها شركة مجموع فارما وساهم فيما يقرب من ٦٠٪ من مبيعات الشركة في هذه الفئة. وفي الوقت نفسه، شهد إطلاق زورون، أحدث إطلاق للشركة في هذه الفئة، قبولاً قوياً عبر الأسواق ويستخدم للوقاية من الغثيان والقيء في التهاب المعدة والأمعاء.

الجدول رقم (٣-٤٩): حجم سوق مستحضرات الجهاز الهضمي، الإمارات العربية المتحدة، ٢٠١٩م - ٢٠٢٢م - ٢٠٢٦م

معدل النمو السنوي المركب بالنسبة المئوية ٢٠٢١-٢٠٢٦م	معدل النمو السنوي المركب بالنسبة المئوية ٢٠١٩-٢٠٢١م	٢٠٢٦م	٢٠٢٢م	٢٠٢١م	٢٠٢٠م	٢٠١٩م	الوحدة	المؤشر
(٠,٥)٪	٢,٣٪	٠,٩٩	١,٠٠	١,٠٢	٠,٩٣	٠,٩٧	بالمليار ريال سعودي	حجم سوق مستحضرات الجهاز الهضمي
-	-	٤,٧	٥,٩	٦,٣	٦,٦	٦,٩	٪	٪ المساهمة في قطاع الأدوية بشكل عام

المصدر: تعتمد حسابات يورومونيتر إنترناشيونال على الأبحاث الأولية والثانوية

الجدول رقم (٣-٥٠): المشهد التنافسي لمستحضرات الجهاز الهضمي، الإمارات العربية المتحدة - ٢٠٢١م

التصنيف	الحصة من السوق كما في ٢٠٢١م٪	الوحدة	المنافس / الشركة
١	١٣,٤	٪	أسينو فارما إيه جي
٢	١٢,٦	٪	مجموعة أسترازينيكا بي إل سي
٣	٩,٠	٪	جلفار الخليج للصناعات الدوائية
٤	٤,٨	٪	شركة نوفارتس آيه جي
٥	٤,٧	٪	شركة سانوفي
٢٠<	٠,٤	٪	شركة مجموع فارما
-	٥٥,١	٪	أخرى

المصدر: تعتمد حسابات يورومونيتر إنترناشيونال على الأبحاث الأولية والثانوية



### ٧-٣-٣ الفئات الرئيسية - مستحضرات صحة المستهلك والمكملات الغذائية:

٧-٣-٣ مصر

وصل حجم مستحضرات صحة المستهلك والمكملات الغذائية إلى ٢.٥ مليار ريال سعودي (٠.٦٧ مليار دولار أمريكي) في عام ٢٠٢١م، بزيادة قدرها ١٩.٠٪ عن ٢٠١٩م-٢٠٢١م لتشكّل ١٠.٣٪ من إجمالي سوق الأدوية في العام الأخير أدى حرص المستهلكين على تقوية أجهزتهم المناعية في مواجهة جائحة كوفيد-١٩ إلى دفع نمو فئة مستحضرات صحة المستهلك والمكملات الغذائية. بالإضافة إلى زخم كوفيد-١٩ في هذه الفئة، من المتوقع أن يؤدي نهج هيئة الدواء المصرية الأكثر تيسيراً في التنظيم من أجل تقديم مجموعة أوسع من المستحضرات إلى دفع هذه الفئة في فترة التوقعات. ولم تفرض هيئة الدواء المصرية لوائح بشأن عدد المكملات الغذائية في علبة المستحضرات. وقد أدى ذلك إلى سهولة اختراق السوق وزيادة النمو خاصة في الفيتامينات والمكملات الغذائية. ومن المتوقع أن يتم تصنيع أكثر من نصف المكملات الغذائية المباعة في البلاد محلياً لتلبية احتياجات السوق الحساسة بشكل كبير للأسعار.

تقود هذه الفئة الشركة المصنعة المحلية نيرهادو الدولية بحصة ١٠.١٪ في عام ٢٠٢١م، مع مستحضرات شهيرة مثل فرطر وأكترون وكالسترون. وجاءت شركة جلاكسو سميت كلاين في المرتبة الثانية بنسبة ٩.٠٪، تليها شركة فاركو للأدوية بنسبة ٨.٢٪، وآمون للصناعات الدوائية بنسبة ٤.٠٪، وإيفا فارما بنسبة ٢.٥٪.

وبسبب الزيادات الحادة في الأسعار عقب انخفاض قيمة الجنيه المصري والتأثيرات الاقتصادية لجائحة كوفيد-١٩، فمن المتوقع أن تتضاءل شعبية المستحضرات المستوردة في مستحضرات صحة المستهلك والمكملات الغذائية، حيث يُنظر إلى المستحضرات المستوردة على أنها أصبحت باهظة الثمن حتى بالنسبة للمستهلكين ذوي الدخل المرتفع. ومع ذلك، فإن الطلب على مستحضرات صحة المستهلك والمكملات الغذائية كدواء وقائي أخذ في الارتفاع بين غالبية السكان. ومن المرجح أن يؤدي القبول المتزايد لجودة المستحضرات المحلية إلى جانب عدم وجود تنظيم للأسعار إلى دفع حجم السوق من حيث القيمة لهذه الفئة بمعدل نمو سنوي مركب قدره ٨.٧٪ ليصل إلى ٣.٨ مليار ريال سعودي بحلول عام ٢٠٢٦م.

لم تكن شركة مجموع فارما متواجدة في فئة مستحضرات صحة المستهلك والمكملات الغذائية. ومن المحتمل أن يوفر إنشاء مرفق التصنيع المخطط لها في مصر فرصة لشركة مجموع فارما لاختراق سوق مستحضرات صحة المستهلك والمكملات الغذائية في مصر.

الجدول رقم (٥١-٣): حجم سوق مستحضرات صحة المستهلك والمكملات الغذائية، مصر - ٢٠١٩م - ٢٠٢٢م و٢٠٢٦م

المؤشر	الوحدة	٢٠١٩م	٢٠٢٠م	٢٠٢١م	٢٠٢٢م	٢٠٢٦م	معدل النمو السنوي المركب بالنسبة المئوية ٢٠٢١م-٢٠٢٦م	معدل النمو السنوي المركب بالنسبة المئوية ٢٠١٩م-٢٠٢٦م
حجم سوق مستحضرات صحة المستهلك والمكملات الغذائية	بالمليار ريال سعودي	١.٨	٢.٢	٢.٥	٢.٧	٣.٨	٨.٧٪	١٩.٠٪
٪ المساهمة في سوق الأدوية بشكل عام	٪	٩.٥	١٠.٣	١٠.٢	١١.٠	١٢.١	-	-

الجدول رقم (٥٢-٣): المناظر الطبيعية التنافسية لمستحضرات صحة المستهلك والمكملات الغذائية، مصر - ٢٠٢١م

المنافس / الشركة	الوحدة	الحصة من السوق كما في ٢٠٢١م٪	التصنيف
شركة نرهدو انترناشونال	٪	١٠.١	١
شركة جلاكسو سميت كلاين المحدودة	٪	٩.٠	٢
شركة فاركو للأدوية	٪	٨.٢	٣
شركة أمون للأدوية	٪	٤.٠	٤
إيفا	٪	٢.٥	٥
أخرى	٪	٦٦.٣	-

### العراق ٣-٧-٢

بلغت قيمة سوق مستحضرات صحة المستهلك والمكملات الغذائية ٥٣ مليار ريال سعودي (أو ٠,١٤ مليار دولار أمريكي) في عام ٢٠٢١م بعد تسجيل معدل نمو سنوي مركب قدره ٢١,٧٪ خلال الفترة الممتدة من ٢٠١٩م إلى ٢٠٢١م. بدأ العديد من الأشخاص في تناول الفيتامينات والمكملات الغذائية لتقوية جهاز المناعة لديهم بسبب مخاوف بشأن تطور كوفيد-١٩. ونتيجة لذلك، زاد الطلب على مستحضرات مثل فيتامين ج وفيتامين ب والفيتامينات المتعددة بشكل كبير في الفترة الممتدة من ٢٠١٩م إلى ٢٠٢١م. وتشارك العلامات التجارية بنشاط وتروج لمستحضراتها من خلال وسائل التواصل الاجتماعي بينما بدأ الأطباء في التوصية بالفيتامينات وأقراص الكالسيوم والمكملات الغذائية الأخرى. على الرغم من حقيقة أن العديد من العملاء ذوي الدخل المنخفض يعانون من نقص في المكملات الغذائية الدقيقة، فإن العديد منهم يحصلون على فيتامينات ومكملات غذائية مجانية من خلال المنظمات غير الحكومية أو من مرافق الرعاية الصحية العامة.

على غرار الفئات الأخرى، نظرًا لأن معظم المستحضرات مستوردة، فإن التسعير وتوصيات الطبيب هي من أهم العوامل فيما يتعلق بقرارات الشراء. ويوصي الأطباء بشكل متزايد بالفيتامينات المفردة ومكملات الكالسيوم لنقص المكملات الغذائية الدقيقة وكذلك لتحسين الخصوبة، التي تُعد مصدر قلق كبير للعديد من العراقيين. ومن ثم، فإن معظم الشركات المصنعة تحفز الأطباء على التوصية بمستحضراتهم لمرضاهم. وتبتعد شركات التصنيع أيضًا عن الإعلانات التقليدية وتستخدم بشكل متزايد وسائل التواصل الاجتماعي لأنها طريقة فعالة من حيث التكلفة لتشجيع الأشخاص على تجربة علامتهم التجارية. وتمتلك متاجر المستحضرات / الصيدليات والمتاجر الشبيهة بالصيدليات الحصة الأكبر في بيع الفيتامينات والمكملات الغذائية، بينما يتزايد أيضًا تواجد متاجر الأغذية الصحية ومتاجر السوبر ماركت / متاجر الهايبر ماركت. وبالتالي، فإن المستحضرات غير الوصفية تمثل غالبية المستحضرات المباعة في فئة مستحضرات صحة المستهلك والمكملات الغذائية. ومن المرجح أن تستفيد هذه الفئة من زيادة الدخل المتاح بالإضافة إلى زيادة مستويات ثقة المستهلك، ومن المتوقع أن ينمو سوق مستحضرات صحة المستهلك والمكملات الغذائية بمعدل نمو سنوي مركب قدره ٨,٢٪ ليصل إلى ٠,٨ مليار ريال سعودي بحلول عام ٢٠٢٦م.

وتُعد شركة هانسل فارما هي الشركة الرائدة من خلال منتجها Hansal Zinc ويفضل سمعتها الجيدة. وقد احتلت شركة تي إس دي المرتبة الثانية، وتليها شركة ستيرلنج فارماسي وشركة بريميمير هيلك بروداكتس. وتُعد شركة ستيرلنج واحدة من أكثر الشركات شهرة في هذا المجال على الرغم من أسعارها المرتفعة نتيجة سمعتها الجيدة من حيث مستحضرات فيتامين D٣ و B Complex. ونظرًا للاستهلاك اليومي للفيتامينات المتعددة، فعادة ما يكون مستهلكو الطبقة الوسطى حساسين للأسعار، مما يمنح ميزة وفرصة للعلامات التجارية الأقل سعرًا مثل المستحضر المنافس Aristovit-M المتوفر من قبل الشركة البنجلاديشية بيكسيمكو و BioActive T المتوفر من قبل شركة إي إس بي. ولا تمتلك شركة مجموع فارما حاليًا حضورًا ثابتًا في فئة مستحضرات صحة المستهلك والمكملات الغذائية في سوق العراق.

الجدول رقم (٣-٥٣): حجم سوق مستحضرات صحة المستهلك والمكملات الغذائية، العراق - ٢٠١٩م - ٢٠٢٢م - ٢٠٢٦م

معدل النمو السنوي المركب بالنسبة المئوية ٢٠٢١-٢٠٢٦م	معدل النمو السنوي المركب بالنسبة المئوية ٢٠١٩-٢٠٢١م	٢٠٢٦م	٢٠٢٢م	٢٠٢١م	٢٠٢٠م	٢٠١٩م	الوحدة	المؤشر
٨,٢٪	٢١,٧٪	٠,٧٨٣	٠,٥٦٠	٠,٥٢٧	٠,٤٤١	٠,٣٥٦	بالمليار ريال سعودي	حجم سوق مستحضرات صحة المستهلك والمكملات الغذائية
-	-	٨,٥	٧,٨	٧,٦	٦,٦	٤,٩	٪	٪ المساهمة في سوق الأدوية بشكل عام

الجدول رقم (٣-٥٤): المشهد التنافسي لمستحضرات صحة المستهلك والمكملات الغذائية، العراق - ٢٠٢١م

التصنيف	الحصة من السوق كما في ٢٠٢١م	الوحدة	المنافس / الشركة
١	١٤,٩	٪	هانسا فرم در. و نتر
٢	١٠,٨	٪	ت س د
٣	١٠,٢	٪	ستيرلنج فارماسي
٤	٧,١	٪	بريمير هيلك بروداكتس
٥	٥,٢	٪	٢١st سنترى هيلك بروداكتس
-	٥١,٨	٪	أخرى

### ٣-٧-٣-٣ الإمارات العربية المتحدة

بلغ سوق مستحضرات صحة المستهلك والمكملات الغذائية ٣٦,٠ مليار ريال سعودي (أو ١٤,٠ مليار دولار أمريكي) في عام ٢٠٢١م حيث سجل نمواً سنوياً مركباً بنسبة ٢,٨٪ خلال الفترة السابقة الممتدة من ٢٠١٩م إلى ٢٠٢١م. وتُعد زيادة الوعي الصحي بين المستهلكين الشباب والحاجة إلى تقليل الاعتماد على المستحضرات الصيدلانية الأخرى في سن الشيخوخة من العوامل الرئيسية المحركة للنمو في هذه الفئة. ويتم وضع المكملات الغذائية كبديل طبيعى وصحي للمستحضرات التقليدية والأدوية الأخرى في البلاد.

ويستمر انتشار المقويات في الإمارات العربية المتحدة حيث يبحث المستهلكون المحليون عن شكل بديل لمستحضرات صحة المستهلك والمكملات الغذائية. ولا تركز المقويات الأحدث التي يتم الترويج لها على منصات وسائل التواصل الاجتماعي على وظيفة تعزيز المناعة فحسب، بل تتضمن أيضاً خصائص إزالة السموم وفقدان الوزن، مما يعمل على جذب الشباب. وفي ظل تراجع شدة الجائحة في عام ٢٠٢١م، بدأ المستهلكون في قضاء وقت أطول خارج منازلهم، بما في ذلك إضافة الفيتامينات إلى سلال البقالة الخاصة بهم في محلات السوبر ماركت، وتظل هذه القناة في وضع قوي، وبالتالي توفر إمكانات إضافية لاختراق هذه الفئة على مدار فترة التوقعات بسبب سهولة الحصول على المستحضرات غير الوصفية وأسعارها التنافسية وتوافر مجموعة كبيرة منها.

علاوة على ذلك، فإن المبادرات الحكومية الهادفة لتعزيز الصحة وزيادة التركيز على تغذية الأطفال تأتي من بين الأسباب الأخرى التي عززت نمو سوق مستحضرات صحة المستهلك والمكملات الغذائية في دولة الإمارات العربية المتحدة. بالإضافة إلى ذلك، تعتبر مستحضرات صحة المستهلك والمكملات الغذائية لتغذية الأطفال اتجاهاً جديداً اكتسب زخماً في الإمارات العربية المتحدة. ونظراً للزيادة السريعة في قنوات التوزيع الإلكترونية والدعم اللوجستي الفعال، تتمتع الشركات بإمكانية الوصول إلى قاعدة عملاء أوسع بكثير في كل أنحاء البلاد. ونتيجة لذلك، من المتوقع أن ينمو السوق بشكل عام بمعدل نمو سنوي مركب قدره ١٦,٠٪ ليصل إلى ٠,٧٦ مليار ريال سعودي بحلول عام ٢٠٢٦م.

وكانت شركة فيتايبوتيكس هي أكبر شركة في سوق مستحضرات صحة المستهلك والمكملات الغذائية في دولة الإمارات العربية المتحدة بحصة بلغت ٢٠,٤٪ في عام ٢٠٢١م من حيث القيمة. كما أنها لا تزال واحدة من الشركات الرائدة في هذه الفئة في دولة الإمارات العربية المتحدة وقد رسخت وجودها عبر العديد من منصات التجارة الإلكترونية. المستحضرات الأكثر شعبية المقدمة من شركة فيتايبوتيكس هي فيروجلوبين وأوستيوكير القابل للمضغ. كبسولات فيروجلوبين عبارة عن كبسولات بطيئة التحلل والتي توفر الحديد والزنك والنحاس وفيتامين ب. ويساعد أوستيوكير القابل للمضغ في نمو العظام والأسنان، ويهدف هذا الدواء لحماية الجسم من تنكس الأعضاء والمساعدة في الوقاية من الأمراض المزمنة. واحتفظت كل من شركة Merc Kgaa (بحصة ١٠,٣٪) وشركة غلاكسو سميث كلاين المحدودة (بحصة ١٠,٣٪) بأعلى حصة من حيث القيمة. في عام ٢٠٢١م، أطلقت شركة غلاكسو سميث كلاين مكمليين غذائيين جديدين لخط Botanicals للمكملات الغذائية التي تأخذ شكل العلكة والبودرة - Emergen-C Ashwagandha و Emergen-C Apple Cider Vinegar لتقديم مستحضرات تعالج المجالات الرئيسية للصحة مثل الصحة المناعية والشعور العرضي بالتوتر.

ومع عدم وجود لوائح صارمة مطبقة لتنظيم إطلاق الفيتامينات والمكملات الغذائية الجديدة، تشير التقديرات إلى أن السوق يضم نحو ٥٠ شركة راسخة في فئة مستحضرات صحة المستهلك والمكملات الغذائية في حين سجلت ٧٠ شركة أخرى مبيعات طفيفة لهذه الفئة. ونظراً إلى أن السوق مجزأ للغاية، فلا يوجد حالياً لشركة مجموع فارما تواجد في هذه الفئة في الإمارات العربية المتحدة. ومع ذلك، فإن إمكانات النمو القوية في هذه الفئة التي تتسم بانخفاض العوائق أمام الدخول إلى السوق توفر فرصة لشركة مجموع فارما لاختراق السوق.

الجدول رقم (٣-٥٥): حجم سوق مستحضرات صحة المستهلك والمكملات الغذائية - الإمارات العربية المتحدة ٢٠١٩م ٢٠٢٠م ٢٠٢١م ٢٠٢٢م ٢٠٢٦م

معدل النمو السنوي المركب بالنسبة المئوية ٢٠٢١م-٢٠٢٦م	معدل النمو السنوي المركب بالنسبة المئوية ٢٠١٩م-٢٠٢١م	٢٠٢٦م	٢٠٢٢م	٢٠٢١م	٢٠٢٠م	٢٠١٩م	الوحدة	المؤشر
١٦,٠٪	٢,٨٪	٠,٧٦٠	٠,٤٠٧	٠,٣٦١	٠,٣٥٢	٠,٣٤٢	بالمليون ريال سعودي	حجم سوق مستحضرات صحة المستهلك والمكملات الغذائية
-	-	٣,٦	٢,٤	٢,٢	٢,٥	٢,٤	٪	٪ المساهمة في قطاع الأدوية بشكل عام

المصدر: تعتمد حسابات يورومونيتور إنترناشيونال على الأبحاث الأولية والثانوية

## الجدول رقم (٣-٥٦): المناظر الطبيعية التنافسية لمستحضرات صحة المستهلك والمكملات الغذائية، الإمارات العربية المتحدة - ٢٠٢١م

التصنيف	الحصة من السوق كما في ٢٠٢١م/%	الوحدة	المنافس / الشركة
١	٢٠,٤	%	فايتا بيوتكس
٢	١٠,٣	%	ميرك
٣	١٠,٣	%	كلاكسو سميث كلاين
٤	٦,٨	%	ناو فودس
٥	٤,١	%	اسينو فارما
-	٤٨,١	%	أخرى

المصدر: تعتمد حسابات يورومونيتر إنترناشيونال على الأبحاث الأولية والثانوية

## -٤ الشركة

## ١-٤ لمحة عامة عن الشركة وأنشطتها التجارية

شركة مصنع مجموع للأدوية هي شركة مساهمة سعودية مقيدة بالسجل التجاري تحت رقم ٤٠٣٠١٥٤٥٩٦ وتاريخ ١٨/٠٢/١٤٢٦هـ (الموافق ٢٨/٠٣/٢٠٠٥م) وبموجب القرار الوزاري رقم ٢٠٢/ق الصادر بتاريخ ١٩/٠٨/١٤٣٥هـ (الموافق ١٧/٠٦/٢٠١٤م) الذي بموجبه تم تحويل الشركة إلى شركة مساهمة. تعمل الشركة وفقاً لرخصة وزارة الصناعة والثروة المعدنية رقم ٤١١١٠٢١٠٣٢٤٦ بتاريخ ٠٧/٠٧/١٤٤١هـ (الموافق ٠٢/٠٣/٢٠٢٠م) ووفقاً لرخصة المصنع رقم (٠١-٢٠٢-٠٠٠٣) الصادرة عن الهيئة العامة للغذاء والدواء، ويقع مقرها الرئيسي كما في السجل التجاري في جدة، المنطقة الصناعية المرحلة الخامسة قطعة ٣ أم أي، المملكة. يبلغ رأس مال الشركة الحالي سبعمائة مليون (٧٠٠,٠٠٠,٠٠٠) ريال سعودي مدفوعة بالكامل، ومقسّم إلى سبعين مليون (٧٠,٠٠٠,٠٠٠) سهم عادي بقيمة اسمية قدرها عشرة (١٠) ريالاً سعودية للسهم الواحد، منها عشرة ملايين (١٠,٠٠٠,٠٠٠) أسهم عادية عينية وستون مليون (٦٠,٠٠٠,٠٠٠) أسهم عادية نقدية.

وقد تأسست الشركة لتزود المستهلكين بمنتجات صحية عالية الجودة حيث إنها تعمل في مجال تطوير وتصنيع وتسويق مجموعة واسعة من المستحضرات الصيدلانية الجينية التي تحمل أسماء علامات تجارية عالية الجودة. وتقوم الشركة بتسويق منتجاتها في ٣٦ دولة في منطقة الشرق الأوسط وأفريقيا واتحاد الدول المستقلة. تتخذ الشركة مقراً رئيساً لها في المملكة وتقيم أهم عملياتها ومبيعاتها في المملكة ومصر والعراق والدول الخليجية وشمال أفريقيا.

يقع مصنع الإنتاج الأساسي والمتطور للشركة في جدة، وتبلغ مساحته ٣٥,٠٠٠ متر مربع وهو بطاقة إنتاج بحجم ١١٣ مليون وحدة. كما قامت الشركة ببناء منشأة تصنيع معقمة في جدة من المزمع افتتاحها في النصف الثاني من العام ٢٠٢٢م، ومنشأة أخرى في مصر من المقرر افتتاحها في النصف الثاني من العام ٢٠٢٣م.

تعتبر الشركة إحدى الشركات الرائدة في تصنيع المستحضرات الدوائية في المملكة. ووفقاً لتقرير دراسة السوق الذي أعده مستشار السوق في أغسطس ٢٠٢٢م، فللشركة حصة سوقية تبلغ ٦,٢٠٪ في ٢٠٢١م كونها تعد من أكبر خمس شركات رائدة في سوق مستحضرات العيون.

وقد حققت الشركة إجمالي إيرادات بلغت ٧٣١,٧ مليون ريال سعودي خلال السنة المالية ٢٠١٩م، مقارنةً بـ ٨٠٥,٣ مليون ريال سعودي و٧٣٥,٧ مليون ريال سعودي خلال السنتين الماليتين ٢٠٢٠م و٢٠٢١م، على التوالي. وقد بلغ صافي دخل الشركة خلال السنة المالية ٢٠١٩م ١٥٦,٩ مليون ريال سعودي، مقارنةً بـ ٢٠٦,٩ مليون ريال سعودي و١٧٠,٧ ريال سعودي خلال السنتين الماليتين ٢٠٢٠م، و٢٠٢١م، على التوالي.

وقد بلغت إجمالي إيرادات الشركة ٤٨٢,١ مليون ريال سعودي خلال فترة الستة أشهر المنتهية بتاريخ ٣٠ يونيو ٢٠٢٢م، مقارنةً بـ ٣١٤,٩ مليون ريال سعودي خلال فترة الستة أشهر المنتهية بتاريخ ٣٠ يونيو ٢٠٢١م، وقد بلغ صافي دخل الشركة خلال فترة الستة أشهر المنتهية بتاريخ ٣٠ يونيو ٢٠٢٢م ٩٤,٠ مليون ريال سعودي، مقارنةً بـ ٥٢,٢ مليون ريال سعودي خلال فترة الستة أشهر المنتهية بتاريخ ٣٠ يونيو ٢٠٢١م.

وكما في ٣٠ يونيو ٢٠٢٢م، بلغ عدد موظفي الشركة ١,٢٥٥.

## ٢-٤ رؤية الشركة ورسالتها

## ١-٢-٤ الرؤية

تتمثل رؤية الشركة في أن تصبح شركة رائدة في منطقة الشرق الأوسط وأفريقيا بحلول العام ٢٠٢٦م من خلال إتاحة حلول ذات جودة عالية وتكاليف معقولة في مجال الرعاية الصحية.

## ٢-٢-٤ الرسالة

أن تساهم في تحقيق الاكتفاء الذاتي الصيدلاني على الصعيدين الوطني والإقليمي مع إعطاء الأولوية لعملاء الشركة ودعم سلامة المجتمعات.

## ٣-٤ نقاط القوة والمزايا التنافسية

تتمثل نقاط القوة والمزايا التنافسية الرئيسية التي تتمتع بها الشركة فيما يلي:

### ١-٣-٤ شركة رائدة في منطقة الشرق الأوسط وأفريقيا في مجال الأدوية الجينية، تحمل أسماء علامات تجارية شهيرة، وتعمل في أسواق كبيرة ومتنامية، في قطاع ذي حواجز منيعة

تعدُّ الشركة رائدة في سوق الأدوية الجينية في منطقة الشرق الأوسط وأفريقيا ضمن العديد من الفئات العلاجية وفي مختلف الأسواق، إذ أن للشركة تواجد مباشر وغير مباشر في ٢٦ دولة من دول منطقة الشرق الأوسط وأفريقيا، وتعدُّ تحديداً رائدة في الأسواق الرئيسية التي تعمل فيها في المملكة ومصر والعراق والإمارات العربية المتحدة والتي يمنحها مركزها الراسخ فيها القدرة على التكيف والاستدامة. واستندت قدرة الشركة على تحقيق مكانتها الريادية في تلك الأسواق والفئات العلاجية من خلال تطوير محفظة واسعة و متميزة من المستحضرات الصيدلانية الجينية ومستحضرات صحة المستهلك. كما تحمل الشركة محفظة أسماء علامات تجارية مختلفة ذات جودة عالية في مختلف الفئات العلاجية التي تعمل بها. فضلاً عن ذلك، تدرّك الشركة إدراكاً تاماً وجيداً لديناميكيات الطلب في سوق الشرق الأوسط وأفريقيا والذي قد اكتسبته خلال سنتين من التواجد وبناء الخبرات في هذه الأسواق، وهو الأمر الذي ساهم بأن تصبح جزءاً من أكبر أربع (٤) شركات مصنعة في المملكة كما في عام ٢٠٢١م، (لمزيد من المعلومات حول المشهد التنافسي للشركة، يرجى مراجعة القسم ٣ «معلومات حول السوق والقطاع») من هذه النشرة. كما احتلت الشركة المركز الثاني كأكبر مصنع سعودي لإجمالي الأدوية التي يتم وصفها في المملكة للأعوام ٢٠١٩م و ٢٠٢٠م و ٢٠٢١م والربع الأول والربع الثاني من سنة ٢٠٢٢م. كما تتسم الأسواق التي تعمل الشركة فيها بكونها أسواقاً كبيرة ومتنامية وجذابة، حيث أن نمو هذه الأسواق محفز بعدة عوامل، تشمل الأوضاع الديموغرافية في هذه الأسواق وارتفاع متوسط أعمار سكان هذه المناطق، زيادة في انتشار الأمراض المزمنة، بالإضافة إلى تحسن إمكانية الوصول إلى خدمات الرعاية الصحية في هذه الأسواق. تشير تقديرات مستشار السوق إلى أن إجمالي حجم سوق المملكة سينمو من ٣٠,٥ مليار ريال سعودي في عام ٢٠٢١م إلى ٣٩,٦ مليار ريال سعودي في عام ٢٠٢٦م، مما يعني أنه سيسجّل معدل نمو سنوي مركب ٤,٤٪ خلال الفترة نفسها. كما يشير تقييم شركة يورومونيتور إلى أن نقاط القوة الرئيسية التي تمتاز بها الأسواق الرئيسية في منطقة الشرق الأوسط وأفريقيا بالإضافة إلى عوامل الجذب الكامنة في كل من مصر والإمارات العربية المتحدة والعراق والتي سينتج عنها نمواً في هذه الأسواق بنسبة ٥,٤٪ و ٣,٥٪ و ٦,١٪ كمعدل نمو سنوي مركب، على التوالي، وذلك خلال الفترة بين ٢٠٢١م و ٢٠٢٦م.

ويلقى النمو في هذه الأسواق دعماً من خلال تغير الأنماط الاجتماعية، والحالة الاقتصادية الكلية بما في ذلك الانتشار المتزايد للأدوية الجينية واعتقاد الشركة بأن منتجاتها تحظى بتفضيل عند قاعدة واسعة من العملاء. بالإضافة إلى ذلك، هناك حوافز حكومية كبيرة واستثمارات عامة تعزز قطاعي الرعاية الصحية والتصنيع المحلي كونهما يشكلان جزءاً من أهداف رؤية ٢٠٣٠، كما تشجّع الحكومة على مشاركة القطاع الخاص في اقتصاد المملكة. وبحسب ما جاء في برنامج تطوير الصناعة الوطنية والخدمات اللوجستية (ندلب)، يُعد تصنيع المستحضرات الصيدلانية محوراً أساسياً يُراد من خلاله إنتاج نسبة ٤٠٪ إنتاجاً محلياً من كافة الأدوية المستهلكة في البلاد، وتبلغ النسبة الحالية حوالي ٣٠٪. وبالنسبة إلى شركة مجموع فارما، يعدُّ هذا الدعم الحكومي مشجعاً لها باعتبارها شركة تصنيع محلية رائدة، إذ تعتقد الشركة أن هذه الأهداف الحكومية ستساهم في حصول الشركة على حصة سوقية إضافية في السنوات القادمة.

بالإضافة إلى ذلك، تستفيد الشركة من الحواجز والعوائق التي يمتاز بها قطاعها والتي تشمل الآتي (على سبيل المثال لا الحصر):

- البيئة التنظيمية المعقدة التي يعمل ضمنها القطاع الصيدلاني والتي تتطلب خبرة علمية دقيقة وفهماً كبيراً بما يضمن أن العمليات التي يتم إجراؤها تتم وفقاً لجميع المتطلبات التنظيمية ذات العلاقة، بالإضافة إلى ما تتطلبه هذه التنظيمات من إلمام، لا سيما فيما يتعلق باجتياز مرحلة تسجيل الأدوية وبالحصول على الموافقات اللازمة لطرح المنتجات في الأسواق.
- ندرة الكادر البشري الذي يتمتع بالمهارات والخبرات الدقيقة في منطقة الشرق الأوسط وأفريقيا. فإن الشركة تستند على مكانتها الريادية لاستقطاب وجذب الموظفين المتميزين. بينما يعتبر هذا الأمر تحدياً أكبر للشركات الأقل ريادة.
- متطلبات الاستثمارات الضخمة في المصانع والعمليات والآلات والبنى التحتية المطلوبة لإقامة عملية تصنيع للأدوية عالية الجودة، ويشتمل ذلك الحصول على التراخيص التنظيمية المطلوبة، الأمر الذي سيصعب تحقيقه من قبل الشركات الجديدة القادمة إلى السوق، والذي في المقابل يعزز مكانة مصنعي الأدوية الحاليين كالشركة.
- كون الشركة رائدة في التصنيع فإنها تتمتع بسمعة حسنة في المملكة، مما مكّنها من تنمية المهارات وبناء فهم عميق يمكنها من المشاركة واجتياز أطر المناقصات الحكومية التي في كثير من الأحيان تكون معقدة، بالإضافة إلى امتلاك النطاق والقدرة على تقديم كميات كبيرة من المستحضرات المرتبطة بهذه المناقصات وبأسعار تنافسية. علاوة على ذلك، كون أنها شركة مصنعة محلياً، فبإمكانها الاستفادة من الأطر التسعيرية المُجدية المتاحة للمصنعين المحليين. كما للموقع الذي اتخذته الشركة في المملكة دوراً في إعطاء الشركة ميزة إضافية مقارنةً بمنافسيها العالميين في هذه الأسواق، بما أن حكومة المملكة تواصل تعزيزها ودعمها للإنتاج المحلي لمنتجات الرعاية الصحية الهامة تماشياً مع أهداف رؤية ٢٠٣٠.

٥ المصدر: IQVIA المؤشر الطبي السعودي (SAMI) ، الربع الثاني ٢٠٢٢م.

٦ ملاحظة: تعطي (SAMI) إجمالي بيانات الوصفات الطبية للمنتجات الصيدلانية في القطاع الخاص (المستشفيات الخاصة ، العيادات ، العيادات الشاملة).

٦ تقرير دراسة السوق المعد من قبل مستشار السوق في أغسطس ٢٠٢٢م.

إنَّ الاستثمارات الضخمة التي سخرتها الشركة في تطويرها على مدار سنوات عديدة لفرق مبيعات تتواجد في العديد من البلدان التي تقيم الشركة فيها أعمالها، يمنحها فهماً عميقاً للفروق الدقيقة في القوى المحركة للطلب والقدرة على الاستجابة لها بقدر عالٍ من السرعة والمرونة. وعليه، تُعتبر الشركة واحدة من بين قلة قليلة من الشركات التي لديها فرق مبيعات كبيرة ومُخضّرة في الأسواق التي تقيم الشركة فيها أعمالها. ويعود سبب ذلك إلى الاستثمار الكبير المطلوب لتشكيل مثل هذه الفرق والتي قامت به الشركة فعلاً.

## ٢-٣-٤ تتمتع الشركة بسجل حافل في مجال البحث والتطوير، يمكنها من العمل على فئات علاجية جديدة واغتنام فرص لم يتم استغلالها من قبل في السوق

يعود فضل النجاحات الكبيرة التي حققتها الشركة منذ تأسيسها لغاية اليوم بشكل رئيسي إلى إمكانيات البحث والتطوير التي عملت على بنائها، بالإضافة إلى قدرتها على تطوير وتسويق مستحضرات جديدة ومبتكرة تُصمّم خصيصاً لتلبية احتياجات الأسواق التي تعمل الشركة فيها، والذي يشكل عنصر امتياز للشركة مقارنةً بمنافسيها. فلدى الشركة سجل حافل بتوفير مستحضرات متميزة وذات جودة عالية، مما ساعدها على دفع نموها وزيادة حصتها السوقية.

يعمل لدى الشركة فريق كبير متخصص في مجال البحث والتطوير ويضم أكثر من ٩٠ عالمياً وحملة لشهادات الدكتوراه الذين يشكلون مجموعة فريدة من نوعها من العاملين في القطاع الصيدلاني في المنطقة. فضلاً عن ذلك، نجحت الشركة في طرح مستحضرات في جميع المناطق التي تعمل فيها، وذلك بعد حصولها على أكثر من ٤٠٠ موافقة على المنتجات تلقتها الشركة من عام ٢٠١٩م وحتى تاريخ هذه النشرة (على صعيد المستحضرات والأسواق المختلفة، بما في ذلك موافقات التجديد). وتتميز منتجات الشركة التي تم الموافقة عليها بمعدل نجاح إنصاف بيولوجي يعادل ٩٤٪ (من ٢٠١٥م إلى ٣٠ يونيو ٢٠٢٢م). علاوة على ذلك، يتمتع فريق العمل لدى الشركة بخبرة في تطوير المستحضرات ضمن أشكال مختلفة ومتنوعة من الجرعات منها على شكل جيلاتيني لين (soft-gel)، ومنها ما يُعبأ ويُحكّم تغليفه (blow-fill seals)، ومنها الجرعات الفموية الصلبة والحقن والمراهم والكريمات وغيرها الكثير، مما يمكن الشركة من توسيع الخيارات المقدمة للعملاء. لذا، توضع هذه الخبرة موضع تطبيق للاستمرار في توسيع نطاق الفئات العلاجية التي تشتمل عليها محفظة الشركة، كالتوسع في سوق أدوية رعاية مرضى السكري، بالإضافة إلى الاستمرار في توسيع نطاق المستحضرات داخل الفئات العلاجية التي تركز الشركة فيها أعمالها حالياً. وقد ساعد ذلك الشركة على الاستفادة أكثر من السوق وعلى زيادة حصتها السوقية ضمن هذه الفئات.

تمكنت الشركة من إطلاق ١٧ منتج جديد في عام ٢٠٢١م من برامج البحث والتطوير. ولدى الشركة حالياً ٧٢ منتجاً جديداً في طور الإعداد، حيث أن ٦٤٪ من هذه المنتجات إما تم تقديمه لموافقة هيئة الغذاء والدواء السعودية أو أنه على وشك التقديم لموافقة هيئة الغذاء والدواء السعودية. تعد المنتجات المطورة عاملاً مهماً لنمو أعمال الشركة، حيث أنها شكلت ٤٪ و ٨٪ و ١٨٪ من إجمالي إيرادات الشركة للسنوات المالية ٢٠١٩م و ٢٠٢٠م و ٢٠٢١م، على التوالي.

وإنَّ إمكانيات البحث والتطوير التي عملت الشركة على إقامتها ستمكّنها من تحديد وتطوير المستحضرات التي تتلاءم مع احتياجات السوق. فعلى سبيل المثال، أطلقت الشركة في عامي ٢٠١٥م و ٢٠١٩م منتجين ضمن فئة مستحضرات صحة المستهلك هما «جي بي فيتامين ٢» و«بريما ٢» على التوالي، وقد كان الهدف من طرح هذين المنتجين الانتفاع من التركيبة السكانية التي تم تحديدها وتبين أنها مؤاتية للإقدام على هذه الخطوة؛ إذ أظهرت الدراسات أن ٨٠٪ من السكان البالغين في المملكة يعانون من بعض أشكال نقص فيتامين (د)، وأنَّ المستحضرات السائلة هي التي تهيم على أكثر من ٤٥٪ من السوق علماً أنها أقل فعالية عن بدائلها من الجرعات الصلبة. وفي ظل هذه الأوضاع، طورت الشركة تركيبة لمستحضر هلامي بديل يتسم بمعدل امتصاص عالي واستقرار أفضل ومن ثم أطلقت مجموعة كاملة من مستحضرات فيتامين (د) التي حازت على شعبية واسعة في السوق المحلي وساعدت الشركة على الحصول على حصة سوقية بنسبة ٤٠٪ ضمن هذه الفئة العلاجية مع حلول عام ٢٠٢١م، وكذلك على تسجيل مبيعات بلغت ٣٥ مليون ريال سعودي في فئة مستحضرات صحة المستهلك أي ما يعادل معدل نمو سنوي مركب بنسبة ١٩٪ بين العامين ٢٠١٧م و ٢٠٢١م.

## ٣-٣-٤ تتمتع الشركة بمحفظة متنوعة من المستحضرات وتحظى بريادة سوقية في العديد من الفئات العلاجية الرئيسية، مستفيدة من الوعي الكبير بالعلامة التجارية إضافة إلى فعالية عملياتها التجارية

تستمد الشركة مكانتها الرائدة في سوق الأدوية الجنيسة في منطقة الشرق الأوسط وأفريقيا من محفظتها المتخصصة التي تضم مستحضرات راسخة ومتمايزة عن غيرها يمكن تصنيفها ضمن ٨ فئات علاجية هي: مستحضرات العيون، ومستحضرات الأمراض الجلدية، ومستحضرات صحة المستهلك، ومستحضرات الأمراض العامة المتنوعة، ومستحضرات الجهاز الهضمي، ومستحضرات القلب والأوعية الدموية، والأدوية غير الوصفية، ومستحضرات الجهاز العصبي المركزي. تُباع منتجات الشركة في ٣٦ دولة من بين دول منطقة الشرق الأوسط وأفريقيا وهي تحمل اسم أكثر من ١٠٠ علامة تجارية مسجلة في المملكة فقط منذ العام ٢٠١٩م. وتتبع الشركة نهجاً استراتيجياً للتركيز على الفئات العلاجية الرئيسية التي ترى فيها إمكانيّة لتحقيق نتائج أفضل من خلال تحسين التكلفة وكفاءات التشغيل. ويتحقق ذلك من خلال التحالف مع شركات لبحث فرص تسويقية مشتركة، ومن خلال تعزيز الوعي المؤسسي والوعي بالعلامات التجارية وكذلك من خلال تطوير العلاقات مع قادة الرأي الرئيسيين والاستفادة بشكل أفضل من الوصفات الطبية الصادرة عن الأطباء.



وبفضل السياسة التي تتبناها الشركة في سعيها إلى إنتاج مستحضرات عالية الجودة لسد الثغرات الموجودة في السوق، نجحت الشركة في زيادة حصتها في السوق. كما في عام ٢٠٢١م، احتلت الشركة على المرتبة الأولى كأكبر مصنع (من حيث القيمة) مستحضرات العيون والمرتببة الثانية كأكبر مصنع (من حيث القيمة) مستحضرات الأمراض الجلدية في المملكة (في تقويم سنة ٢٠٢١م فقط) - وهما مجالان من المتوقع أن يواصل نموهما خلال السنوات القادمة وفقاً لتحليل أجرته شركة يورومونيتور. وتجدر الإشارة هنا إلى أنه كما في تاريخ ٣١ ديسمبر ٢٠٢١م، شكّلت مستحضرات العيون ومستحضرات الأمراض الجلدية نسبة ٥٠٪ تقريباً من إجمالي إيرادات الشركة.

وفيما يتعلق بمستحضرات العيون، أشار تحليل شركة يورومونيتور أنه يُتوقع أن يشهد سوق مستحضرات العيون في المملكة نمواً من ٠,٧ مليار ريال سعودي في عام ٢٠٢١م إلى ١,١ مليار ريال سعودي في عام ٢٠٢٦م، مما يعني أنه سيسجل معدل نمو سنوي مركب يساوي ٨,٩٪ خلال الفترة نفسها. وتعزز الشركة مواصلة تعزيز مكانتها في السوق من خلال افتتاح مصنع معقّم مخصص لتصنيع مستحضرات العيون في جدة في النصف الثاني من عام ٢٠٢٢م.

أمّا فيما يتعلق بمستحضرات الأمراض الجلدية، فقد أشار تحليل شركة يورومونيتور أنه يتوقع أن ينمو سوق هذه المستحضرات في المملكة بين عامي ٢٠٢١م و٢٠٢٦م بزيادة من ٢,٤ مليار ريال سعودي في عام ٢٠٢١م إلى ٣,٩ مليار ريال سعودي في عام ٢٠٢٦م، مما يعني أنه سيسجل معدل نمو سنوي مركب يساوي ١٠,٢٪ خلال الفترة نفسها. وعليه، تخطط الشركة للبناء على نجاحها وذلك من خلال شراكات تعليمية مستمرة مع الأطباء إلى جانب إضافة مجموعة منتجات فعالة من مستحضرات أمراض الجلد من ١٤ علامة تجارية والتي قد شكّلت نسبة ١٩٪ من إجمالي إيرادات الشركة كما في تاريخ ٣١ ديسمبر ٢٠٢١م.

وفي فئة مستحضرات الأمراض العامة المتنوعة، فقد أشار تحليل شركة يورومونيتور أنه يتوقع أن ينمو سوق هذه المستحضرات في المملكة من ١٠,١ مليار ريال سعودي في عام ٢٠٢١م إلى ١٠,٦ مليار ريال سعودي في عام ٢٠٢٦م، مما يعني أنه سيسجل معدل نمو سنوي مركب يساوي ١٪ خلال الفترة نفسها. تقدم الشركة مجموعة من المنتجات التي تحتل مكانة رائدة في فئات منتجات متعددة من خلال ١٥ علامة تجارية موثوق بها. وتخطط الشركة لتسريع نموها في هذه الفئة العلاجية من خلال الاستمرار في توسيع مجموعة منتجاتها في السنوات القادمة.

هذا وتعدّ محفظة منتجات الشركة التي تضمّ مستحضرات من مختلف الفئات العلاجية المختارة محفظة واسعة ومتنوعة، مما يمكن الشركة من تغطية كافة المجالات التي توفر مستحضراتها في السوق. ويتم تقييم أداء كل منتج على حدة، وذلك لضمان تحقيق المحفظة في مجملها لأفضل النتائج التجارية قبل طرح المنتجات في السوق وبعده.

تحتل الشركة المرتبة الرابعة كأكبر مصنع لمستحضرات الجهاز الهضمي (من حيث القيمة) في المملكة للفترة التي تبدأ من يناير ٢٠٢٢م حتى مايو ٢٠٢٢م (منذ بداية العام حتى مايو ٢٠٢٢م)، وهي تتوقع أن تواصل ارتفاعها من هذا الزخم لا سيما في ظل النجاح المتواصل الذي تحقّقه بعض المستحضرات الرائجة مثل «دومبي» و«زورون».

وأخيراً، في فئة مستحضرات صحة المستهلك، فإنّ توسع الشركة في هذه الفئة منذ افتتاحها الخط الصناعي الخاص بتصنيع الجيلتين اللين، والذي كان يعد الأول من نوعه في منطقة خليج، قد أثبت نجاحاً باهراً وهو الآن يحمل المركز الثالث في المملكة في هذه الفئة. وينتج هذا المصنع مجموعة متنوعة من المستحضرات، منها الأوميغا ٣، والفيتامينات، والمعادن، والمستحضرات العشبية، وتحمل هذه المنتجات اسم ٣١ علامة تجارية.

بالإضافة إلى ذلك، لطالما كان نجاح الشركة مدفوعاً بعمليات تجارية واسعة النطاق في الدول الرئيسية التي تغطيها الشركة، حيث إن الشركة من أكبر المصدّرين للأدوية في المملكة. ويتألف فريق الشركة المكوّن من موظفي مبيعات يعملون على أرض الواقع والذين قد خضعوا لتدريبات مكثفة من ٥٠٦ موظفين منهم ٤٠٢ ممثل طبي يركزون في عملهم على زيادة المبيعات وزيادة الوعي بالعلامة التجارية مع أصحاب المصلحة المحليين. وتتركز قوة المبيعات في الأسواق الرئيسية التي تعمل فيها الشركة (وهي المملكة ومصر والإمارات العربية المتحدة والعراق) على الرغم من وجود قنوات بيع وتسويق مباشرة في ٨ دول بينما يتم تصدير المبيعات للدول الـ ٢٨ المتبقية عن طريق شركاء محليين. ومن شأن هذا النهج المتوازن أن يتيح للشركة إمكانية تطوير الخبرة المحلية وفهم المتطلبات التنظيمية ومحركات الطلب في أسواقها الأكثر أهمية مع حفاظها على أعمال مبيعات التصدير في العديد من الأسواق الإضافية ودعم قدرتها الأكيدة على الدخول بطريقة ناجحة في المناطق التي يتجاهلها منافسوا الشركة العالميون.

وبناء على سجل الشركة الحافل بالإنجازات وكذلك سمعتها الحسنة على صعيد الجودة والريادة في الفئات العلاجية التي تعمل فيها، فضلاً عن متانة علاقتها مع الهيئة العامة للغذاء والدواء والهيئات التنظيمية الأخرى، فقد تمكنت الشركة من الانضمام إلى «برنامج ريادة الشركات الوطنية» المرموق، وهو عبارة عن مبادرة حكومية سعودية تهدف لاختيار وتمكين مجموعة من الشركات الوطنية للتوسع والمنافسة عالمياً.

٧ المصدر: IQVIA المؤشر الصيدلاني السعودي (SAPI) المتعلقة ببيانات البيع، يناير ٢٠٢٢م.

ملاحظة: تغطي (SAPI) بيانات مبيعات المنتجات الدوائية لقطاعات طب العيون والأمراض الجلدية في المملكة العربية السعودية إلى صيدليات التجزئة وسلسلة الصيدليات والكلاء الفرعيين والمستشفيات الخاصة فقط.

٨ المصدر: التحليل الداخلي للشركة بناءً على IQVIA المؤشر الصيدلاني السعودي (SAPI)، يونيو ٢٠٢٢م.

ملاحظة: تغطي (SAPI) بيانات مبيعات المنتجات الصيدلانية لقطاع الجهاز الهضمي في المملكة العربية السعودية إلى صيدليات التجزئة وصيدليات السلسلة والكلاء الفرعيين والمستشفيات الخاصة فقط.



## ٤-٣-٤ تمتع الشركة بأحدث عمليات التصنيع العالية الكفاءة

تدير الشركة مصنعاً حديثاً في مدينة جدة في المملكة وهي في طور إنشاء مصنع آخر في القاهرة في مصر (من المقرر افتتاحه في النصف الثاني من العام ٢٠٢٣م) ومصنع معقم في جدة (من المقرر افتتاحه في النصف الثاني من العام ٢٠٢٣م). وقد تم تجهيز جميع المصانع بألات ومعدات بأعلى المواصفات وهي التي ستوفر للشركة، في حالة تشغيلها جميعها، قدرة إنتاجية إجمالية تبلغ ١٩٠ مليون وحدة سنوياً. ومن خلال تشغيل المصانع الموجودة في المملكة ومصر، ستستفيد الشركة من التنوع الجغرافي وتمضي في سعيها لتحسين سلاسل الامداد لتسهيل الوصول والعمل الدول الـ ٣٦ التي تمارس فيها أعمالها.

وكما سلف ذكره سابقاً، فإن مصانع الشركة الثلاثة مجهزة بالألات الحديثة وبخطوط تصنيع من شركات مصنعة شهيرة ومرموقة مثل شركة بوش، وشركة جيتجي، وشركة ستيريس. وتتمتع مصانع الشركة أيضاً بإمكانات إنتاج واسعة ومرنة تخولها إنتاج مجموعة واسعة من أشكال المستحضرات بما في ذلك أشكال الجرعات الصلبة الفموية، ومستحضرات الأمراض الجلدية ومستحضرات العيون والتركيبات المعقمة التي تطبق على مختلف الفئات العلاجية، ما مكَّنها من أن تصبح شركة رائدة في تصنيع الأدوية الجينية في المنطقة من خلال عمليات تصنيع محلية تتسم بالكفاءة والفعالية.

استثمرت الشركة بمبلغ ٣٦٢ مليون ريال سعودي في إنشاء مصنعها الأساسي في مصر ومصنعها المعقم في جدة كما في ٣١ ديسمبر ٢٠٢١م. ومن خلال التصميم الدقيق وتزويد المصانع بمجموعة مدروسة من المعدات، أصبحت الشركة قادرة على تشغيل مصانعها الحالية لتصنيع كامل منتجاتها مع نفقات صيانة رأسمالية محدودة وصلت نسبتها إلى ٠.٨٪ من إيرادات الشركة (في ٣١ ديسمبر ٢٠٢١م). ومن شأن ذلك أن يساهم في زيادة التدفقات النقدية. بالإضافة إلى ذلك، تضمن الشركة تشغيل مصانعها المعتمدة من المنظمة الدولية للمعايير (الأيزو) في جميع الأوقات وفقاً لما يتماشى مع أفضل الممارسات الدولية، وقد اتضح هذا الأمر في عدم انقطاع عملية التصنيع بتاريخ الشركة منذ بدايتها وبامتثالها الدائم للمتطلبات.

أما المصانع الجديدة التي يتم تشييدها، فهي ستوفر العديد من المزايا للشركة. حيث ستؤدي الزيادة الكبيرة في القدرة التصنيعية زيادة في قدرة الشركة على استيعاب أي زيادات في حجم الطلب، بما في ذلك التوسع المستمر في نطاق المنتجات في جميع الفئات العلاجية والدخول في فئات علاجية إضافية. كما سيوفر مصنع مصر الرئيسي موارد إضافية ومرنة لمساندة مصنع جدة الحالي. وتسعى الشركة أن يصبح هذا المصنع مركزاً لإنتاج وتوزيع كامل مجموعة مستحضرات الشركة في الأسواق الأفريقية. ومن خلال إنشاء هذا المصنع في مصر بالتحديد، ستصبح الشركة منتج محلي في مصر وستتمكن من الاستفادة من الحوافز التنظيمية التي تقدمها الحكومة المصرية التي تقدم بشكل حصري للمصنعين الوطنيين، مثل تسجيل عدد أكبر المنتجات (حيث يطبق على الموردين حداً أعلى لعدد المنتجات الممكن تسجيلها). وعليه، متى ما دخل مصنع مصر حيز التشغيل، سيتم الاستفادة من رفع هذا السقف وستكون الشركة قادرة على تقديم كامل مجموعتها في مصر والاستفادة من المبيعات الإضافية في سوق مصر المتنامي والمهم. أما مصنع جدة المعقم، فقد خطت الشركة لإشائه من أجل توفير قدرة تصنيعية إضافية لمنتجاتها المعقمة، والتي حققت نجاحاً باهراً فيها وتلقت الشركة طلباً كبيراً عليها.

## ٥-٣-٤ النتائج المالية الإيجابية التي حققتها الشركة والتي تمهد لآفاق مستقبلية تبشر بنمو قوي ومستدام

شكل الأداء المالي القوي محورياً رئيسياً للشركة منذ تأسيسها وطوال سنين عملها وكان مدفوعاً بالنمو الطبيعي، وتوسع محفظة منتجاتها وكذلك توسع بصمتها الجغرافية على المدى الطويل. وقد تجلّت قدرة الشركة على التكيف والصمود بوجه الصعوبات طوال فترة انتشار جائحة كورونا (١٩-Covid) بعد أن ظهر ذلك واضحاً في إيرادات الشركة التي ظلت ثابتة على الرغم من الاضطرابات المحلية والعالمية غير المسبوقة التي شهدتها بلدان العالم، ومن ذلك، على سبيل المثال لا الحصر، مشاكل سلاسل التوريد وانقطاعات العمل في المصانع نتيجة الإغلاقات على مستوى البلاد، فضلاً عن تقلبات الاقتصاد الكلي. وقد لاقى صمود الشركة أمام هذه العقبات دعماً خاصاً من حكومة المملكة التي اشترطت على الشركات أن تُبقي لديها كميات وافرة من المخزون لضمان استمرارية توريد المنتجات الهامة، كالأدوية مثلاً، لمدة ٦ أشهر على الأقل. وقد أسهم ذلك في ورود حجم استثنائي من الطلب على منتجات الشركة في عام ٢٠٢٠م مع إقدام الصيدليات على زيادة مخزونها من الأدوية. وقد تلتها فترة انفراج في عام ٢٠٢١م بعد تخفيف الحد الأدنى من متطلبات التخزين وتلاشي تأثير إزالة المخزون في هذا القطاع (لمزيد من التفاصيل حول أداء الشركة في السنوات الأخيرة يرجى مراجعة القسم ٦ «مناقشة وتحليل الإدارة للوضع المالي ونتائج العمليات») من هذه النشرة).

كما تمثل الربحية العالية والمتسقة والمستدامة إحدى أبرز السمات الأخرى التي يتمتع بها الأداء المالي للشركة، لا سيما إذا ما تمّت مقارنتها مع نظرائها في هذا القطاع. فقد حققت الشركة هوامش ربح ثابتة قبل خصم الفوائد والضرائب والاستهلاك وإطفاء الدين تراوحت بين ٢٩٪ و ٣٤٪ خلال السنوات الثلاث الماضية. بالإضافة إلى ذلك، تنفذ الشركة حالياً خطة تسعى بموجبها إلى إعادة تخصيص موارد التصنيع نحو العلامات التجارية الرئيسية لغرض تحسين تكلفة البضائع المُباعة، مما سيساعدها على رفع هامش ربحيتها بعد التركيز أكثر على المنتجات والمناطق التي تعود بربح أكبر للشركة. فضلاً عن ذلك، تعد هوامش الربح لدى الشركة من بين أعلى المعدلات في أي شركة مصنعة للأدوية في المنطقة. وإنّ تميّز الشركة التشغيلي سيمنحها مزايا تجارية واستراتيجية مهمة متى ما تُقدّم على البحث عن فرص جديدة لها في الأسواق وكذلك عند الدخول في مفاوضات مع العملاء والموردين. كل ما سلف ذكره سيساهم في مقدرة الشركة لتحقيق عوائد مجزية لمساهميها.

لقد استمرت الشركة في تحقيق تدفقات نقدية طوال تاريخها حتى أصبحت هذه النقطة إحدى نقاط قوتها في السوق. وإلى الآن، لا تزال الشركة تتبع سياسة رأسمالية شديدة الانضباط أسهمت في تطوير الشركة من دون الحاجة إلى اللجوء إلى تمويل عبر الديون. بالإضافة إلى ذلك، شكلت متانة لقد كانت المركز المالي للشركة عاملاً مهماً في قدرتها اليوم لتقييم فرص النمو والاستثمار، وقد سمحت للشركة بمتابعة تحقيق أهدافها الاستراتيجية بسرعة ومرونة مع ضمان عدم التفريط بسيولتها وبقوة مركزها المالي.

### ٦-٣-٤ الخبرة والكفاءة العالية للفريق الإداري للشركة

يتولى قيادة الشركة فريقٌ تنفيذي يتمتع بخبرة واسعة في تولي مناصب قيادية في الشركات العالمية والرائدة في مجال تصنيع الأدوية. ويتبنى الفريق القيادي لدى الشركة منهجية عملية تهدف لشمول جميع أعمال وأقسام الشركة من خلال المراقبة للصيقة والدعم الفوري. (للمزيد من المعلومات حول السير الذاتية الخاصة بأعضاء الفريق الإداري يرجى مراجعة القسم ٥ «الهيكل التنظيمي للشركة وحوكمتها») من هذه النشرة).

### ٤-٤ استراتيجيات الشركة

تسعى الشركة لتحقيق رؤيتها ورسالتها من خلال تبني استراتيجية مستندة على الخمس ركائز التالية:

#### ١-٤-٤ استراتيجية الشركة الخمسية واضحة الأهداف، صممت لجعل الشركة رائدةً في منطقة الشرق الأوسط وأفريقيا بحلول عام ٢٠٢٦م من خلال التوسع الانتقائي لتحقيق النمو في الأسواق الرئيسية وتعزيز تواجد الشركة المحلي

وضعت الشركة استراتيجية قائمةً على تصميم دقيق وتدرُّج محكم لتحقيق النمو وجعله على رأس أولوياتها في الأسواق الرئيسية المستهدفة. وقد نُظِر إلى هذه الاستراتيجية على أنها استراتيجية تهدف إلى تحقيق أعلى مستوى من الفرض التي تمكن الشركة من توسيع قاعدة إيراداتها. ومن خلال تطبيق هذه الاستراتيجية، تمكن الفريق الإداري من توزيع الموارد في الأسواق الرئيسية لإعادة توجيه التركيز وتعزيز جودة النمو، وكل ذلك في ظل تحسين مستمر لعمليات الإنتاج والتوزيع والتي من المتوقع أن تزيد من كفاءتها التشغيلية.

وتعتزم الشركة على استمرار توسعها داخل منطقة الشرق الأوسط وأفريقيا. وتتوقع أن تدخل أسواقاً إضافية تقوم بتحديثها في السنوات القادمة حيث ترى الشركة أنّ هناك مناطق إضافية حول العالم قد ترحّب بوجود شركة رائدة في القطاع الصيدلاني تتميز بمستحضرات عالية الجودة. كما ستواصل الشركة توسعها داخل البلدان الكبيرة حيث بإمكان محفظتها أن تضيف قيمة لقطاع الرعاية الصحية. أما على المدى القريب والمتوسط، فستركز الشركة على التوسع في أسواق منطقة الشرق الأوسط وأفريقيا.

بالإضافة إلى ذلك، تعتزم الشركة اعتماد نهج انتقائي لاستهداف المنتجات والأسواق. وستشكّل الأسواق الرئيسية التي تختارها ضمن مجموعاتها الجغرافية أساساً تواجهها التجاري للفترة القادمة، الأمر الذي سيسدعي تخصيص المزيد من الوقت والجهد والموارد في هذه الأسواق من أجل ضمان اقتناص الشركة للفرص التجارية الكبيرة المتاحة لها لأعلى حد ممكن. وستتعامل الشركة مع هذه الأسواق باعتبارها حجر الأساس لمنتجاتها المتميزة، الأمر الذي سيضاعف من فرص النمو من خلال قيادة أفضل منتجات الشركة أداءً في أسواقها الأفضل أداءً والاستفادة من قوة المبيعات المحلية.

#### ٢-٤-٤ الاستثمار لتوسيع محفظة الشركة من خلال عمليات البحث والتطوير في الفئات العلاجية الحالية والجديدة

تتمثل أحد المكونات الهامة لاستراتيجية الشركة في إسهامها لتحقيق اكتفاء ذاتي وطني وإقليمي من خلال تحسين طرحها لمنتجات جديدة والاستفادة من الفئات العلاجية الجديدة. حيث يتم تحسين عملية طرح الشركة لمنتجاتها الجديدة من خلال تقليص الوقت التي تستغرقه تصنيع وبيع المستحضرات بدءاً من مرحلة تطويرها إلى حين طرحها في الأسواق. ويتحقق ذلك من خلال عمليات البحث والتطوير والحوكمة واتخاذ القرارات المطبقة من قبل الشركة. كما يتم تحديد واغتنام فرص النمو ضمن فئات علاجية جديدة من خلال الاستثمار الدقيق في عمليات البحث والتطوير في ظل إدارة المحفظة بعناية وإجراء أبحاث للسوق قائمة على أسس سليمة ومن شأنها أن تساعد الشركة في عملية حسم قرارها بشأن المجالات العلاجية الواعدة.

وقد انعكست هذه الاستراتيجية في دراسة حالة تمت مؤخراً وتبيّن للشركة من خلالها انتشار داء السكري في المنطقة، الأمر الذي رأت فيه الشركة مجالاً علاجياً واعداً يمكنها الاستفادة منه. ومن أجل كسب حصة سوقية في هذا المجال العلاجي، تعمل الشركة على تطوير مجموعة مستحضرات عالية الجودة لإدارة مرض السكري من المتوقع طرحها في الأسواق بين عامي ٢٠٢٢م و٢٠٢٤م.

### ٣-٤-٤ التوسع في سوق المشتريات الحكومية والمناقصات الإقليمية

ستستمر الشركة في تعزيز وجودها في سوق المناقصات العامة في المملكة مستفيدة في ذلك من التطور في نظام المناقصات ومن الدعم الحكومي لمزودي المنتجات الأساسية الوطنيين وذوي الجودة العالية، وذلك من خلال استراتيجيتين وطنيتين هما رؤية ٢٠٣٠ وبرنامج التحول الوطني. وبعد أن حققت نجاحاً من خلال حصولها في عام ٢٠٢٠م على مناقصة مهمة لمدة عامين، ستستفيد الشركة من هذا النجاح ومن مكانتها كشركة رائدة مصنعة للأدوية في المملكة لتصبح مورداً استراتيجياً رئيسياً في نظام الرعاية الصحية العامة في المملكة من خلال تقليل تكلفة التصنيع وتكاليف المشتريات. ومن أجل ضمان الاستفادة الكاملة من فرص أعمال المناقصات الحكومية، وتعتزم الشركة على وضع فريق خاص لزيادة المشاركة في عقود المناقصات العامة الخاصة بمنتجاتها وذلك في جميع الأسواق الرئيسية كالمملكة والخليج والعراق ومصر.

### ٤-٤-٤ القيادة الفعالة للتشغيل وتعزيز الحوكمة

تخطط الشركة للاستفادة من الكفاءات التشغيلية التصنيعية التي باشرت في تنفيذها في سبيل تخفيض التكاليف، وتقليل النفقات إلى الحد الأدنى، وتنفيذ حلول فعالة لإدارة المخزون، وإضافة موردين بديلين إلى سجلاتها، وتحسين نتائج المحتوى المحلي. وتتوقع الشركة أن تساعد هذه الإجراءات في تعزيز التعاون والعمل المتناسك بين فرق التصنيع والأعمال التجارية، بالإضافة إلى تحسين الإنتاج، وإعادة تخصيص الموارد. ونتيجة لذلك، سوف يتسنى للشركة زيادة كمية انتاجها من منتجاتها الرئيسية والهوامش التي تحققها منها، من خلال تحسين كفاءة التكلفة ووفورات أحجام الانتاج. بالإضافة إلى ذلك، تخطط الشركة لتوسيع نطاق عمليات التصنيع من خلال بدء تشغيل منشأة مصر التي سوف تغطي أسواق شمال إفريقيا، دعماً لاستراتيجيتها المتمثلة في توسيع تواجد الشركة ضمن أسواق مختارة.

علاوة على ذلك، ستواصل الشركة تنفيذ تحولها الرقمي المستمر، حيث تقوم حالياً بتحديث مرافقها وأنظمتها وعملياتها باستخدام أفضل البرامج والتكنولوجيا في فئتها، تزامناً مع قيامها بتركيب معدات التصنيع المتقدمة تقنياً. وسيضمن ذلك تجهيز الشركة على أفضل وجه لتحقيق مسار النمو المخطط له وقدرتها على توسيع نطاق المراقبة والامتثال والإبلاغ والمراقبة والتواصل الذي يرافق ذلك النمو.

أخيراً، ستستمر الشركة في تطبيق نظام رقابي مالي فعال كما ستواصل السعي إلى المحافظة على مركزها المالي لتحقيق الأهداف الاستراتيجية المرجوة، من خلال تبني نموذج الحوكمة الذي يعكس أفضل الممارسات والمعايير الدولية للشفافية والكفاءة.

### ٥-٤-٤ تنمية المواهب وتعزيزها والاحتفاظ بها

تتطلب صناعة الأدوية مجموعة مهارات متخصصة في جميع مجالات الموارد البشرية، وتمتثل استراتيجية الشركة للموارد البشرية في تعزيز قاعدة المواهب الاستثنائية من خلال:

١. استقطاب أفضل المواهب محلياً وعالمياً.
٢. الاستثمار في برامج التطوير التي توفرها الشركة لموظفيها خلال أكاديمية مجموع فارما لإثراء مهاراتهم (وللمزيد من المعلومات حول أكاديمية مجموع فارما، يرجى مراجعة القسم ٤-٤-١ «أكاديمية مجموع فارما» من هذه النشرة).
٣. وضع خطة تعاقب قيادي تتماشى مع أفضل الممارسات الدولية.
٤. الاستمرار في دعم توظيف النساء والسعودة، بتعزيز نسبة توظيف النساء الحالية التي تبلغ ٦٠٪ من فريق المصنع.

وتهدف الشركة من خلال هذه الاستراتيجية إلى إحكام التوافق بين مهام موظفيها وتحقيق رؤيتها ورسالتها.

## 0-4 التطورات الرئيسية للشركة منذ تأسيسها

تعود جذور الشركة إلى شركات مجموع التجارية العائلية التي دخلت سوق الأدوية السعودي في ستينيات القرن الماضي عندما بدأت توّجّع الأدوية المستوردة من شركات عالمية كبرى، حتى أصبحت، بحلول السبعينات، من أكبر الموزعين في المملكة. وفي تسعينات القرن الماضي، دخلت شركات مجموع مجال صناعة الأدوية وأسست الشركة كفرع لها وقامت ببناء منشأة تصنيع في مدينة جدة، وباشرت عملياتها في العام ٢٠٠٠م عاملة على تصنيع مستحضرات الأدوية الجينية التي تحمل اسم علامات تجارية ضمن فئة مستحضرات العيون. وبتاريخ ٢٨ مارس ٢٠٠٥م، تم تحويل مصنع مجموع للأدوية كفرع من شركة عبداللطيف محمد صلاح مجموع وإخوانه إلى شركة ذات مسؤولية محدودة في المملكة ثم تحولت لاحقاً لتصبح شركة مساهمة مقفلة اعتباراً من تاريخ ١٧ يونيو ٢٠١٤م.

تتلخص المراحل الرئيسية التي تم إنجازها فيما يتعلق بالشركة وأعمالها منذ تأسيسها فيما هو وارد أدناه:

### الجدول رقم (٤-١): التطورات الرئيسية للشركة منذ تأسيسها

السنة	الحدث/التطور
١٩٩٤م	تأسس مصنع مجموع للأدوية كفرع من شركة عبداللطيف محمد صلاح مجموع وإخوانه
١٩٩٧م	بدأت عمليات بناء المصنع الرئيسي في جدة
٢٠٠٠م	بدأ الإنتاج والعمليات التجارية من المصنع الرئيسي في جدة
٢٠٠٢م	بدأت حركة التصدير العالمية مع أول عملية تصدير لمنتجات الشركة إلى خارج المملكة، التي كانت متّجهة إلى مملكة البحرين
٢٠٠٣م	- أطلقت الشركة منتجات فريدة من نوعها ضمن فئة المنتجات العلاجية لمستحضرات الأمراض الجلدية (إليكا، وإليكا-ام) - حققت الشركة أول أرباح
٢٠٠٥م	تم تحويل مصنع مجموع للأدوية كفرع من شركة عبداللطيف محمد صلاح مجموع وإخوانه إلى شركة ذات مسؤولية محدودة
٢٠٠٧م	بلغت صافي مبيعات الشركة ٢٠٠ مليون ريال سعودي
٢٠٠٩م	سجلت الشركة وأطلقت أكثر من ٥٠ علامة تجارية لمستحضراتها الصيدلانية (الدواء) في المملكة
٢٠١٠م	أصبحت مستحضرات شركة مجموع فارما متوفرة في أكثر من ١٥ دولة
٢٠١٢م	- تم إطلاق منتج «يوني فريش»، وهو أول منتج بجرعة موحدة يُنتج باستخدام تقنية التصنيع والتعبئة والتغليف المحكم - بلغت صافي مبيعات الشركة ٤٠٠ مليون ريال سعودي
٢٠١٣م	أنشأت الشركة أول مصنع بتقنية كبسولات الجيلتين اللينة (سوفت جيلاتين) في دول مجلس التعاون الخليجي
٢٠١٤م	- تم إطلاق قسم حماية صحة المستهلك بمحفظة منتجات فريدة - تحولت الشركة إلى شركة مساهمة مقفلة
٢٠١٥م	بلغت الطاقة الإنتاجية السنوية ٩٠ مليون وحدة
٢٠١٦م	أنشأت الشركة أكبر قسم للبحث والتطوير في المملكة
٢٠١٨م	أصبحت الشركة عضو في برنامج «ريادة» للشركات الرائدة في القطاعات الاستراتيجية التابع لبرنامج التحول الوطني لرؤية المملكة ٢٠٣٠م
٢٠١٩م	نجحت الشركة في إطلاق أربعة (٤) علامة تجارية لمستحضراتها الصيدلانية (الدواء) في المملكة
٢٠٢٠م	- صنفت الشركة كثال كأكبر مصنع (من حيث القيمة) في المملكة (في تقييم عام ٢٠٢٠م فقط). - نجحت الشركة في اثني عشر (١٢) علامة تجارية لمستحضراتها الصيدلانية (الدواء) في المملكة
٢٠٢١م	- سجلت الشركة أكثر من ١٠٠ علامة تجارية لمستحضراتها الصيدلانية (الدواء) في المملكة - بلغت صافي مبيعات الشركة ٧٠٠ مليون ريال سعودي
٢٠٢٢م	- نجحت الشركة في إطلاق سبعة عشر (١٧) علامة تجارية لمستحضراتها الصيدلانية (الدواء) في المملكة - نجحت عمليات الشركة في أكثر من ٣٥ دولة. - احتلت الشركة المركز الأول كأكبر مصدر للمنتجات الصيدلانية في المملكة بناءً على مجموع الصادرات للأعوام ٢٠١٩م إلى ٢٠٢١م. - احتلت الشركة المركز الأول كأكبر مصنع لمنتجات صحة المستهلك (المستحضرات غير الوصفية للفئات العلاجية التي تعمل فيها الشركة) في المملكة للفترة التي تبدأ من يناير ٢٠٢٢م إلى مايو ٢٠٢٢م (من بداية العام حتى مايو ٢٠٢٢م). <sup>١١</sup>

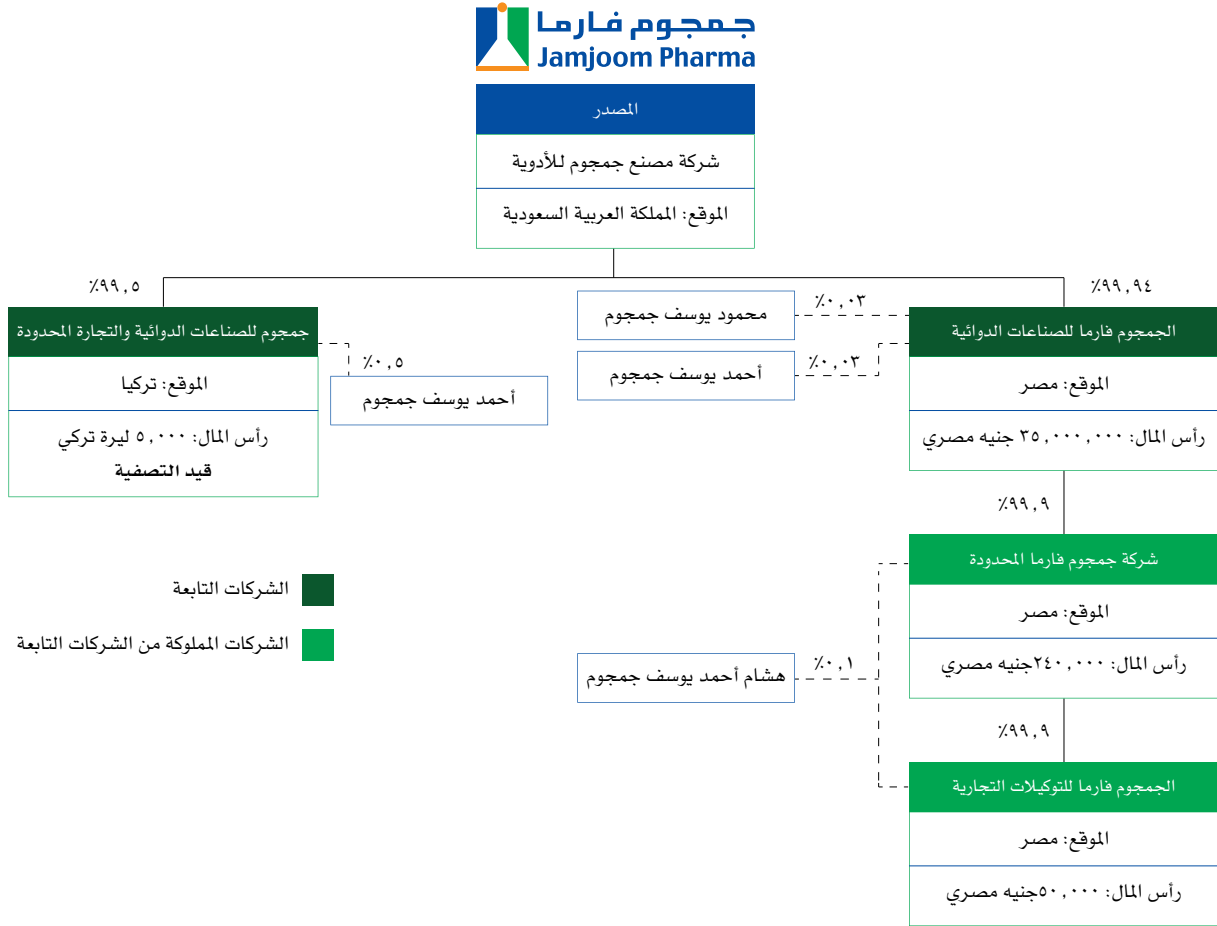
المصدر: الشركة

٩ المصدر: IQVIA المؤشر الصيدلاني السعودي (SAPI) المتعلقة ببيانات البيع، يناير ٢٠٢١م.  
ملاحظة: تغطي (SAPI) بيانات مبيعات المنتجات الصيدلانية التغطية الكاملة للسوق في المملكة العربية السعودية إلى صيدليات التجزئة وصيدليات السلسلة والوكلاء الفرعيين والمستشفيات الخاصة.  
١٠ المصدر: بناءً على التحليل الداخلي للشركة.  
١١ المصدر: IQVIA المؤشر الصيدلاني السعودي (SAPI) المتعلقة ببيانات البيع، يونيو ٢٠٢٢م.  
ملاحظة: يعتمد هذا الترتيب على بيانات (SAPI) للمنتجات غير الوصفية فقط لفئات علاجية محددة.

## ٦-٤ لمحة عامة عن الشركة ونمو رأسمالها

### ١-٦-٤ لمحة عامة

يوضح الرسم البياني التالي هيكل الشركة وشركاتها التابعة، كما في تاريخ هذه النشرة:



## ٢-٦-٤ نمو رأس مال الشركة

بدأت الشركة نشاطها كفرع شركة عبد اللطيف محمد صلاح جمجوم وإخوانه في مدينة جدة في تاريخ ١٦/٠٤/١٤١٥هـ (الموافق ٢٢/٠٩/١٩٩٤م) وفي تاريخ ١٢/٠٩/١٤٢٥هـ (الموافق ٢٦/١٠/٢٠٠٤م) تم تحويل فرع شركة عبد اللطيف محمد صلاح جمجوم وإخوانه إلى شركة ذات مسؤولية محدودة باسم شركة مصنع جمجوم للأدوية المحدودة برأس مال قدره عشرين مليون (٢٠,٠٠٠,٠٠٠) ريال سعودي، مقسم إلى عشرين ألف (٢٠,٠٠٠) حصة عينية متساوية القيمة مدفوعة بالكامل قيمة كل حصة ألف (١,٠٠٠) ريال سعودي.

### الجدول رقم (٤-٢): هيكل ملكية الشركة قبل وبعد الطرح

عدد حاملي الأسهم: يبلغ عدد مساهمي المصدر الحاليين سبعة (٧) (قبل الاكتتاب العام)، يمتلكون مجتمعين سبعين مليون (٧٠,٠٠٠,٠٠٠) سهماً عادياً مدفوعة القيمة بالكامل كما يلي:

الرقم	المساهمون	قبل الطرح			بعد الطرح	
		عدد الأسهم	نسبة الملكية	قيمة الأسهم	عدد الأسهم	نسبة الملكية
١	يوسف محمد صلاح عبدالعزيز جمجوم	٤١,٦٥٠,٠٠٠	%٥٩,٥٠	٤١٦,٥٠٠,٠٠٠	٢٩,١٥٥,٠٠٠	%٤١,٦٥
٢	محمود يوسف محمد صلاح جمجوم	٥,٦٠٠,٠٠٠	%٨,٠٠	٥٦,٠٠٠,٠٠٠	٣,٩٢٠,٠٠٠	%٥,٦٠
٣	وليد يوسف محمد صلاح جمجوم	٤,٥٥٠,٠٠٠	%٦,٥٠	٤٥,٥٠٠,٠٠٠	٣,١٨٥,٠٠٠	%٤,٥٥
٤	محمد يوسف محمد صلاح جمجوم	٤,٥٥٠,٠٠٠	%٦,٥٠	٤٥,٥٠٠,٠٠٠	٣,١٨٥,٠٠٠	%٤,٥٥
٥	أحمد يوسف محمد صلاح جمجوم	٤,٥٥٠,٠٠٠	%٦,٥٠	٤٥,٥٠٠,٠٠٠	٣,١٨٥,٠٠٠	%٤,٥٥
٦	الاء يوسف محمد صلاح جمجوم	٤,٥٥٠,٠٠٠	%٦,٥٠	٤٥,٥٠٠,٠٠٠	٣,١٨٥,٠٠٠	%٤,٥٥
٧	سناء يوسف محمد صلاح جمجوم	٤,٥٥٠,٠٠٠	%٦,٥٠	٤٥,٥٠٠,٠٠٠	٣,١٨٥,٠٠٠	%٤,٥٥
٣	الجمهور	-	-	-	٢١,٠٠٠,٠٠٠	%٣٠
	<b>المجموع</b>	<b>٧٠,٠٠٠,٠٠٠</b>	<b>%١٠٠</b>	<b>٧٠٠,٠٠٠,٠٠٠</b>	<b>٧٠,٠٠٠,٠٠٠</b>	<b>%١٠٠</b>

المصدر: الشركة.

وكان هيكل الملكية في الشركة عند تأسيسها على النحو التالي:

### الجدول رقم (٤-٣): هيكل ملكية الشركة عند التأسيس

الاسم	عدد الحصص	قيمة كل حصة	إجمالي قيمة الحصص (ريال سعودي)	نسبة الملكية
يوسف محمد صلاح عبدالعزيز جمجوم	١٩,٨٠٢	١,٠٠٠	١٩,٨٠٢,٠٠٠	%٩٩,٠١
عبد اللطيف محمد صلاح عبدالعزيز جمجوم	٦٦	١,٠٠٠	٦٦,٠٠٠	%٠,٣٣
أحمد محمد صلاح عبدالعزيز جمجوم	٦٦	١,٠٠٠	٦٦,٠٠٠	%٠,٣٣
حمزه محمد صلاح عبدالعزيز جمجوم	٦٦	١,٠٠٠	٦٦,٠٠٠	%٠,٣٣
<b>الإجمالي</b>	<b>٢٠,٠٠٠</b>	<b>١,٠٠٠</b>	<b>٢٠,٠٠٠,٠٠٠</b>	<b>%١٠٠</b>

المصدر: الشركة.

وفي تاريخ ٠٥/٠٦/١٤٢٦هـ (الموافق ١١/٠٧/٢٠٠٥م) وافقت الجمعية العامة على تعديل عقد التأسيس حيث توفى الشريك حمزه محمد صلاح عبدالعزيز جمجوم -رحمه الله- في تاريخ ٢٠/٠٣/١٤٢٦هـ (الموافق ٢٩/٠٤/٢٠٠٥م) وانحصر إرثه وفقاً لصك حصر الورثة الصادر من المحكمة العامة بجدة رقم (١٨) وتاريخ ٠٦/٠٤/١٤٢٦هـ المجلد الثالث صحيفة رقم (١٨٠)، في زوجته السيدة عزيزة حسن عبدالعزيز جمجوم وأخوته يوسف محمد صلاح عبدالعزيز جمجوم وعبد اللطيف محمد صلاح عبدالعزيز جمجوم وأحمد محمد صلاح عبدالعزيز جمجوم، وحيث كانت حصة المتوفي ٦٦ حصة ورثت زوجته ربع حصته وهي ١٦,٥ حصة، وورث كل واحد من أخوته ١٦,٥ حصة.

وحيث رغب يوسف محمد صلاح عبدالعزيز جمجوم في التنازل بالبيع عن ١٦,٥ حصة إلى الشريك الجديد محمود يوسف محمد صلاح عبدالعزيز جمجوم كما رغب الشريكان عبد اللطيف محمد صلاح عبدالعزيز جمجوم وأحمد محمد صلاح عبدالعزيز جمجوم والسيدة عزيزة حسن عبدالعزيز جمجوم بالتنازل جميعاً بالبيع بكامل حصصهم في الشركة إلى الشريك الجديد محمود يوسف محمد صلاح عبدالعزيز جمجوم وعليه أصبح رأس مال الشركة كما يلي.

الجدول رقم (٤-٤): هيكل ملكية الشركة في تاريخ ١٤٢٦/٠٦/٠٥هـ (الموافق ٢٠٠٥/٠٧/١١م)

الاسم	عدد الحصص	قيمة كل حصة	إجمالي قيمة الحصص (ريال سعودي)	نسبة الملكية
يوسف محمد صلاح عبدالعزيز جمجوم	١٩,٨٠٢	١,٠٠٠	١٩,٨٠٢,٠٠٠	٩٩,٠١%
محمود يوسف محمد صلاح عبدالعزيز جمجوم	١٩٨	١,٠٠٠	١٩٨,٠٠٠	٠,٩٩%
<b>الإجمالي</b>	<b>٢٠,٠٠٠</b>	<b>١,٠٠٠</b>	<b>٢٠,٠٠٠,٠٠٠</b>	<b>١٠٠%</b>

المصدر: الشركة.

وفي تاريخ ١٤٢٨/١١/١٧هـ (الموافق ٢٠٠٧/١١/٢٧م) وافقت الجمعية العامة على زيادة رأس مال الشركة من عشرين مليون (٢٠,٠٠٠,٠٠٠) ريال سعودي إلى ستين مليون (٦٠,٠٠٠,٠٠٠) ريال سعودي مقسم إلى ستين ألف (٦٠,٠٠٠) حصة نقدية متساوية القيمة، بقيمتها قدرها (١,٠٠٠) ألف ريال سعودي لكل حصة، وذلك من خلال رسملة مبلغ قدره أربعون مليون (٤٠,٠٠٠,٠٠٠) ريال سعودي من حساب الأرباح المبقاة. وعليه أصبح رأس مال الشركة كما يلي.

الجدول رقم (٥-٤): هيكل ملكية الشركة في تاريخ ١٤٢٨/١١/١٧هـ (الموافق ٢٠٠٧/١١/٢٧م)

الاسم	عدد الحصص	قيمة كل حصة	إجمالي قيمة الحصص (ريال سعودي)	نسبة الملكية
يوسف محمد صلاح عبدالعزيز جمجوم	٥٩,٤٠٦	١,٠٠٠	٥٩,٤٠٦,٠٠٠	٩٩,٠١%
محمود يوسف محمد صلاح عبدالعزيز جمجوم	٥٩٤	١,٠٠٠	٥٩٤,٠٠٠	٠,٩٩%
<b>الإجمالي</b>	<b>٦٠,٠٠٠</b>	<b>١,٠٠٠</b>	<b>٦٠,٠٠٠,٠٠٠</b>	<b>١٠٠%</b>

المصدر: الشركة.

وفي تاريخ ١٤٢٨/١١/١٧هـ (الموافق ٢٠٠٧/١١/٢٧م) وافقت الجمعية العامة على قرار الشريك يوسف محمد صلاح عبدالعزيز جمجوم حيث قام بالتنازل بالهبة إلى محمود يوسف محمد صلاح عبدالعزيز جمجوم عن عدد ٤,٢٠٦ حصة كما تنازل بالهبة عن ١٩,٥٠٠ حصة إلى وليد يوسف محمد صلاح عبدالعزيز جمجوم ومحمد يوسف محمد صلاح عبدالعزيز جمجوم وأحمد يوسف محمد صلاح عبدالعزيز جمجوم وسناء يوسف محمد صلاح عبدالعزيز جمجوم والاء يوسف محمد صلاح عبدالعزيز جمجوم كشركاء جدد في الشركة بواقع ٣,٩٠٠ حصة لكل واحد منهم، وذلك من حصصه في رأسمال الشركة البالغة ٥٩,٤٠٦ حصة. وعليه أصبح رأس مال الشركة كما يلي.

الجدول رقم (٦-٤): هيكل ملكية الشركة في تاريخ ١٤٢٨/١١/١٧هـ (الموافق ٢٠٠٧/١١/٢٧م)

الاسم	عدد الحصص	قيمة كل حصة	إجمالي قيمة الحصص (ريال سعودي)	نسبة الملكية
يوسف محمد صلاح عبدالعزيز جمجوم	٣٥,٧٠٠	١,٠٠٠	٣٥,٧٠٠,٠٠٠	٥٩,٥٠%
محمود يوسف محمد صلاح عبدالعزيز جمجوم	٤,٨٠٠	١,٠٠٠	٤,٨٠٠,٠٠٠	٨%
وليد يوسف محمد صلاح عبدالعزيز جمجوم	٣,٩٠٠	١,٠٠٠	٣,٩٠٠,٠٠٠	٦,٥%
محمد يوسف محمد صلاح عبدالعزيز جمجوم	٣,٩٠٠	١,٠٠٠	٣,٩٠٠,٠٠٠	٦,٥%
أحمد يوسف محمد صلاح عبدالعزيز جمجوم	٣,٩٠٠	١,٠٠٠	٣,٩٠٠,٠٠٠	٦,٥%
سناء يوسف محمد صلاح عبدالعزيز جمجوم	٣,٩٠٠	١,٠٠٠	٣,٩٠٠,٠٠٠	٦,٥%
الاء يوسف محمد صلاح عبدالعزيز جمجوم	٣,٩٠٠	١,٠٠٠	٣,٩٠٠,٠٠٠	٦,٥%
<b>الإجمالي</b>	<b>٦٠,٠٠٠</b>	<b>١,٠٠٠</b>	<b>٦٠,٠٠٠,٠٠٠</b>	<b>١٠٠%</b>

المصدر: الشركة.

وفي تاريخ ١٤٣٣/٠٦/٠٩هـ (الموافق ٢٠١٢/٠٤/٣٠م) وافقت الجمعية العامة على زيادة رأس مال الشركة من ستين مليون (٦٠,٠٠٠,٠٠٠) ريال سعودي إلى مئة مليون (١٠٠,٠٠٠,٠٠٠) ريال سعودي مقسم إلى مئة ألف (١٠٠,٠٠٠) حصة نقدية متساوية القيمة، بقيمة قدرها (١,٠٠٠) ألف ريال سعودي لكل حصة، وذلك من خلال رسملة مبلغ قدره أربعون مليون (٤٠,٠٠٠,٠٠٠) ريال سعودي من حساب الأرباح المبقاة. وعليه أصبح رأس مال الشركة كما يلي.

الجدول رقم (٤-٧): هيكل ملكية الشركة في تاريخ ١٤٣٣/٠٦/٠٩هـ (الموافق ٢٠١٢/٠٤/٣٠م)

الاسم	عدد الحصص	قيمة كل حصة	إجمالي قيمة الحصص (ريال سعودي)	نسبة الملكية
يوسف محمد صلاح عبدالعزيز جمجوم	٥٩,٥٠٠	١,٠٠٠	٥٩,٥٠٠,٠٠٠	%٥٩,٥٠
محمود يوسف محمد صلاح عبدالعزيز جمجوم	٨,٠٠٠	١,٠٠٠	٨,٠٠٠,٠٠٠	%٨
وليد يوسف محمد صلاح عبدالعزيز جمجوم	٦,٥٠٠	١,٠٠٠	٦,٥٠٠,٠٠٠	%٦,٥
محمد يوسف محمد صلاح عبدالعزيز جمجوم	٦,٥٠٠	١,٠٠٠	٦,٥٠٠,٠٠٠	%٦,٥
أحمد يوسف محمد صلاح عبدالعزيز جمجوم	٦,٥٠٠	١,٠٠٠	٦,٥٠٠,٠٠٠	%٦,٥
سناء يوسف محمد صلاح عبدالعزيز جمجوم	٦,٥٠٠	١,٠٠٠	٦,٥٠٠,٠٠٠	%٦,٥
الاء يوسف محمد صلاح عبدالعزيز جمجوم	٦,٥٠٠	١,٠٠٠	٦,٥٠٠,٠٠٠	%٦,٥
<b>الإجمالي</b>	<b>١٠٠,٠٠٠</b>	<b>١,٠٠٠</b>	<b>١٠٠,٠٠٠,٠٠٠</b>	<b>%١٠٠</b>

المصدر: الشركة.

وفي تاريخ ١٤٣٤/١١/٠٩هـ (الموافق ٢٠١٣/٠١/٢١م)، تم تحويل الشركة من شركة ذات مسؤولية محدودة إلى شركة مساهمة (مقفلة) برأس مال قدره مئة مليون (١٠٠,٠٠٠,٠٠٠) ريال سعودي، مقسم إلى عشر ملايين (١٠,٠٠٠,٠٠٠) سهم عادي بقيمة اسمية مدفوعة بالكامل قدرها عشرة (١٠) ريالات سعودية لكل سهم.

الجدول رقم (٤-٨): هيكل ملكية الشركة في تاريخ ١٤٣٤/١١/٠٩هـ (الموافق ٢٠١٣/٠١/٢١م)

الاسم	عدد الأسهم	قيمة كل سهم	إجمالي قيمة الأسهم (ريال سعودي)	نسبة الملكية
يوسف محمد صلاح عبدالعزيز جمجوم	٥,٩٥٠,٠٠٠	١٠	٥٩,٥٠٠,٠٠٠	%٥٩,٥٠
محمود يوسف محمد صلاح عبدالعزيز جمجوم	٨٠٠,٠٠٠	١٠	٨,٠٠٠,٠٠٠	%٨
وليد يوسف محمد صلاح عبدالعزيز جمجوم	٦٥٠,٠٠٠	١٠	٦,٥٠٠,٠٠٠	%٦,٥
محمد يوسف محمد صلاح عبدالعزيز جمجوم	٦٥٠,٠٠٠	١٠	٦,٥٠٠,٠٠٠	%٦,٥
أحمد يوسف محمد صلاح عبدالعزيز جمجوم	٦٥٠,٠٠٠	١٠	٦,٥٠٠,٠٠٠	%٦,٥
سناء يوسف محمد صلاح عبدالعزيز جمجوم	٦٥٠,٠٠٠	١٠	٦,٥٠٠,٠٠٠	%٦,٥
الاء يوسف محمد صلاح عبدالعزيز جمجوم	٦٥٠,٠٠٠	١٠	٦,٥٠٠,٠٠٠	%٦,٥
<b>الإجمالي</b>	<b>١٠,٠٠٠,٠٠٠</b>	<b>١٠</b>	<b>١٠٠,٠٠٠,٠٠٠</b>	<b>%١٠٠</b>

المصدر: الشركة.



وفي تاريخ ١٨/١٢/١٤٤٣هـ (الموافق ١٧/٠٧/٢٠٢٢م) وافقت الجمعية العامة على زيادة رأس مال الشركة من مئة مليون (١٠٠,٠٠٠,٠٠٠) ريال سعودي إلى سبعمائة مليون (٧٠٠,٠٠٠,٠٠٠) ريال سعودي، مقسّم إلى سبعين مليون (٧٠,٠٠٠,٠٠٠) سهم عادي بقيمة اسمية مدفوعة بالكامل قدرها عشرة (١٠) ريالات سعودية لكل سهم، منها عشرة ملايين (١٠,٠٠٠,٠٠٠) أسهم عادية عينية وستون مليون (٦٠,٠٠٠,٠٠٠) أسهم عادية نقدية، وذلك من خلال رسملة مبلغ قدره ستمائة مليون (٦٠٠,٠٠٠,٠٠٠) ريال سعودي من حساب الأرباح المبقاة.

إن هيكل الملكية في الشركة كما في تاريخ هذه النشرة هو على النحو التالي:

الجدول رقم (٤-٩): هيكل ملكية الشركة كما في تاريخ هذه النشرة

نسبة الملكية	إجمالي قيمة الأسهم (ريال سعودي)	قيمة كل سهم	عدد الأسهم	الاسم
٥٩,٥٠%	٤١٦,٥٠٠,٠٠٠	١٠	٤١,٦٥٠,٠٠٠	يوسف محمد صلاح عبدالعزيز جمجوم
٨%	٥٦,٠٠٠,٠٠٠	١٠	٥,٦٠٠,٠٠٠	محمود يوسف محمد صلاح عبدالعزيز جمجوم
٦,٥%	٤٥,٥٠٠,٠٠٠	١٠	٤,٥٥٠,٠٠٠	وليد يوسف محمد صلاح عبدالعزيز جمجوم
٦,٥%	٤٥,٥٠٠,٠٠٠	١٠	٤,٥٥٠,٠٠٠	محمد يوسف محمد صلاح عبدالعزيز جمجوم
٦,٥%	٤٥,٥٠٠,٠٠٠	١٠	٤,٥٥٠,٠٠٠	أحمد يوسف محمد صلاح عبدالعزيز جمجوم
٦,٥%	٤٥,٥٠٠,٠٠٠	١٠	٤,٥٥٠,٠٠٠	سناء يوسف محمد صلاح عبدالعزيز جمجوم
٦,٥%	٤٥,٥٠٠,٠٠٠	١٠	٤,٥٥٠,٠٠٠	الاء يوسف محمد صلاح عبدالعزيز جمجوم
١٠٠%	٧٠٠,٠٠٠,٠٠٠	١٠	٧٠,٠٠٠,٠٠٠	الإجمالي

المصدر: الشركة.

## ٧-٤ لمحة عامة على المساهمين

### ١-٧-٤ يوسف محمد صلاح عبدالعزيز جمجوم

ولد يوسف محمد صلاح عبدالعزيز جمجوم في تاريخ ١٣٤٨/٠٧/٠١هـ (الموافق ١٢/٠٣/١٩٢٩م)، وهو أحد مؤسسي الشركة وحاصل على درجة الدبلوم في التجارة من جامعة ليدز في المملكة المتحدة في عام ١٩٤٧م. للمزيد من المعلومات، يرجى مراجعة القسم ١-٥-٣ («السير الذاتية لأعضاء مجلس الإدارة وأمين سر المجلس») من هذه النشرة).

### ٢-٧-٤ محمود يوسف محمد صلاح عبدالعزيز جمجوم

ولد محمود يوسف محمد صلاح عبدالعزيز جمجوم في تاريخ ١٣٧٨/٠٧/٠١هـ (الموافق ١١/٠١/١٩٥٩م)، وهو حاصل على درجة البكالوريوس في العلوم من جامعة ولاية ميشيغان، الولايات المتحدة الأمريكية في عام ١٩٨٥م. للمزيد من المعلومات، يرجى مراجعة القسم ١-٥-٣ («السير الذاتية لأعضاء مجلس الإدارة وأمين سر المجلس») من هذه النشرة).

### ٣-٧-٤ أحمد يوسف محمد صلاح عبدالعزيز جمجوم

ولد أحمد يوسف محمد صلاح عبدالعزيز جمجوم في تاريخ ١٤٠٦/٠٣/٠٦هـ (الموافق ١١/١١/١٩٨٥م)، وهو حاصل على درجة الماجستير في الصيدلة من كلية ابن سينا الطبية، في مدينة جدة في عام ٢٠١٠م. للمزيد من المعلومات، يرجى مراجعة القسم ١-٥-٣ («السير الذاتية لأعضاء مجلس الإدارة وأمين سر المجلس») من هذه النشرة).

### ٤-٧-٤ وليد يوسف محمد صلاح عبدالعزيز جمجوم

ولد يوسف محمد صلاح عبدالعزيز جمجوم في تاريخ ١٣٧٧/٠٧/٠١هـ (الموافق ٢١/٠١/١٩٥٩م)، وهو حاصل على درجة البكالوريوس في المحاسبة من جامعة الملك عبدالعزيز، في مدينة جدة. وليد يوسف محمد صلاح عبدالعزيز جمجوم مساهم في الشركة منذ ٢٧ نوفمبر ٢٠١٧م.

## 0-٧-٤ محمد يوسف محمد صلاح عبدالعزيز جمجوم

ولد محمد يوسف محمد صلاح عبدالعزيز جمجوم في تاريخ ١٣٧٨/٠٧/٠١ هـ (الموافق ١٩٥٩/٠١/١١ م)، وهو حاصل على درجة البكالوريوس في الطب والجراحة من جامعة الملك عبد العزيز، في مدينة جدة، في عام ١٩٨٣ م، وحاصل على الزمالة في جراحة العظام من الكلية الملكية للأطباء في كندا، في عام ١٩٩٣ م. للمزيد من المعلومات، يرجى مراجعة القسم ٥-١-٣ («السير الذاتية لأعضاء مجلس الإدارة وأمين سر المجلس») من هذه النشرة.

## ٦-٧-٤ سناء يوسف محمد صلاح عبدالعزيز جمجوم

ولدت سناء يوسف محمد صلاح عبدالعزيز جمجوم في تاريخ ١٣٧١/٠٢/٢٤ هـ (الموافق ١٩٥١/١١/٢٤ م). سناء يوسف محمد صلاح عبدالعزيز جمجوم مساهمة في الشركة منذ ٢٧ نوفمبر ٢٠١٧ م.

## ٧-٧-٤ الاء يوسف محمد صلاح عبدالعزيز جمجوم

ولدت الاء يوسف محمد صلاح عبدالعزيز جمجوم في تاريخ ١٤٠٢/٠٤/٢٠ هـ (الموافق ١٩٨٢/٠٢/١٤ م)، وهي حاصلة على درجة البكالوريوس في علوم إحصاءات الحاسوب من جامعة الملك عبدالعزيز، في مدينة جدة، في عام ٢٠٠٥ م. للمزيد من المعلومات، يرجى مراجعة القسم ٥-١-٣ («السير الذاتية لأعضاء مجلس الإدارة وأمين سر المجلس») من هذه النشرة.

## ٨-٤ الشركات التابعة

تملك الشركة حالياً حصصاً مباشرة وغير مباشرة في ثلاثة شركات تابعة لها في مصر. وخلال السنة المالية ٢٠٢١ م حققت الشركات التابعة في مصر ما يقارب ١,٩٪ من إجمالي إيرادات الشركة للسنة المالية ٢٠٢١ م. وتجدر الإشارة، أن لدى الشركة شركة تابعة لها في تركيا التي يتم تصنيفها حالياً وهي شركة جمجوم للصناعات الدوائية والتجارة المحدودة.

يوضح الجدول أدناه إجمالي قيمة أصول وصافي الأرباح الشركة وشركاتها التابعة للسنوات المالية ٢٠١٩ م، و٢٠٢٠ م، و٢٠٢١ م وفترة الستة أشهر المنتهية بتاريخ ٣٠ يونيو ٢٠٢٢ م:

الجدول رقم (٤-١٠): إجمالي قيمة أصول وصافي الأرباح الشركة وشركاتها التابعة للسنوات المالية ٢٠١٩ م، و٢٠٢٠ م، و٢٠٢١ م وفترة الستة أشهر المنتهية بتاريخ ٣٠ يونيو ٢٠٢٢ م

فترة الستة أشهر المنتهية في ٣٠ يونيو ٢٠٢٢ م	السنة المالية ٢٠٢١ م	السنة المالية ٢٠٢٠ م	السنة المالية ٢٠١٩ م	بلد التأسيس	بالآلاف الريالات السعودية
شركة مصنع جمجوم للأدوية (المصدر)					
٤٨٢,٠٨١	٧٣٥,٦٨٣	٨٠٥,٣١٤	٧٣١,٧٣٣	المملكة	المبيعات
٩٣,٩٥٤	١٧٠,٦٩٥	٢٠٦,٨٦٠	١٥٦,٩٣١		صافي الأرباح
١,٥٠٧,٥٢٦	١,٤٣٢,٢٩٣	١,٤٩٥,٦٦٠	١,٢٨٣,٦٣٥		الأصول
المجموع فارما للصناعات الدوائية					
٣١,٤٦٣	٦٧,٠٤٣	٥٩,٠٤١	٥١,٦٨٥	مصر	المبيعات
٪٦,٥	٪٩,١	٪٧,٣	٪٧,١		النسبة من إجمالي مبيعات المصدر (٪)
(٧,٥٥٣)	(٢٢)	٥,٣٦١	٢,٨٩٣		صافي الأرباح
٢٣٨,٧٣٧	٢٢٩,٩٢٦	١٦٥,٩١٥	٥٦,٨٤٠		الأصول
شركة جمجوم للصناعات الدوائية والتجارة المحدودة					
٪٠,٠	٪٠,٠	٪٠,٠	٪٠,٠	تركيا	المبيعات
٪٠,٠	٪٠,٠	٪٠,٠	٪٠,٠		النسبة من إجمالي مبيعات المصدر (٪)
(٧)	(١١)	(٢٩)	٩٠٦		صافي الأرباح
٣١	٣٨	٨٤	١٣٢		الأصول

المصدر الشركة.

وفيما يلي نبذة عن الحصاص المباشرة وغير المباشرة التي تملكها الشركة في الشركات التابعة النشطة خلال السنة المالية ٢٠٢١م والتي حققت ما يقارب ٩,١% من إجمالي إيرادات الشركة للسنة المالية ٢٠٢١م:

#### ٤-٨-١ المجموعة فارما للصناعات الدوائية

إن شركة المجموعة فارما للصناعات الدوائية هي شركة مساهمة تأسست في مصر، يبلغ رأس مالها خمسة وثلاثين (٣٥,٠٠٠,٠٠٠) مليون جنيهاً مصرياً، مقسم إلى ثلاثمائة وخمسين (٣٥٠,٠٠٠) ألف حصة متساوية القيمة، قيمة كل حصة مائة (١٠٠) جنيهاً مصرياً، وهي مسجلة في السجل التجاري لمدينة القاهرة برقم ٢٩٨٤٣، بتاريخ ٢٦/٠٧/٢٠١٨م. ويقع المركز الرئيسي ل شركة المجموعة فارما للصناعات الدوائية في القاهرة، مصر.

وتشتمل الأنشطة الرئيسية لشركة المجموعة فارما للصناعات الدوائية على إقامة وتشغيل مصنع لتصنيع الأدوية البشرية والبيطرية والمستحضرات الطبية ومستلزمات تغليفها بكافة أنواعها والتصنيع للغير ولدى الغير.

كما في ٣٠ يونيو ٢٠٢٢م، بلغ إجمالي تكاليف إنشاء المصنع الرئيسي في مصر ١٨٣,٨ مليون ريال سعودي، وتم تمويل هذه التكاليف بالكامل من مخزون نقد الشركة. وللمزيد من المعلومات حول المصنع الرئيسي في مصر، يرجى مراجعة القسم ٤-٩-٣-٢-٤ («المصنع الرئيسي في مصر») من هذه النشرة.

وبيين الجدول التالي هيكل ملكية شركة المجموعة فارما للصناعات الدوائية.

الجدول رقم (٤-١١): هيكل ملكية شركة المجموعة فارما للصناعات الدوائية، كما في تاريخ هذه النشرة

اسم الشريك	نسبة الملكية	عدد الحصاص
شركة مصنع مجموع للأدوية (الشركة)	٩٩,٩٤%	٣٤٩,٨٠٠
محمود يوسف محمد صلاح عبدالعزيز مجموع	٠,٠٣%	١٠٠
أحمد يوسف محمد صلاح عبدالعزيز مجموع	٠,٠٣%	١٠٠

المصدر: الشركة

#### ٤-٨-١-١ شركة مجموع فارما المحدودة

إن شركة مجموع فارما المحدودة هي شركة ذات مسؤولية محدودة تأسست في مصر، يبلغ رأس مالها مائتي وأربعين ألف (٢٤٠,٠٠٠) جنيهاً مصرياً، مقسم إلى ألفين وأربعمائة (٢٤٠٠) حصة متساوية القيمة، قيمة كل حصة مائة (١٠٠) جنيهاً مصرياً، وهي مسجلة في السجل التجاري لمدينة القاهرة برقم ٦٠٨٧٨، بتاريخ ٠١/١٠/٢٠١٧م. ويقع المركز الرئيسي لشركة مجموع فارما المحدودة في القاهرة، مصر.

وتشتمل الأنشطة الرئيسية لشركة مجموع فارما المحدودة على إقامة وإدارة مصنع لتصنيع المستحضرات الطبية والأدوية بكافة أنواعها ومستحضرات التجميل وتوزيعها.

وبيين الجدول التالي هيكل ملكية شركة مجموع فارما المحدودة.

الجدول رقم (٤-١٢): هيكل ملكية شركة مجموع فارما المحدودة، كما في تاريخ هذه النشرة

اسم الشريك	نسبة الملكية	عدد الحصاص
المجموعة فارما للصناعات الدوائية	٩٩,٩%	٢٣٩٩
هشام أحمد السيد أحمد	٠,١%	١

المصدر: الشركة

## ٤-٨-٢-١-٢ المجموعة فارما للتوكيلات التجارية

شركة المجموعة فارما للتوكيلات التجارية هي شركة ذات مسؤولية محدودة تأسست في مصر، يبلغ رأس مالها خمسين ألف (٥٠,٠٠٠) جنيهاً مصرياً، مقسم إلى خمسين ألف (٥٠,٠٠٠) حصة متساوية القيمة، قيمة كل حصة جنيهاً مصرياً واحداً (١)، وهي مسجلة في السجل التجاري لمدينة القاهرة برقم ٦٦٦٩٤، بتاريخ ٣١/٠٥/٢٠٢١م. ويقع المركز الرئيسي لشركة المجموعة فارما للتوكيلات التجارية في القاهرة، مصر.

وتشتمل الأنشطة الرئيسية لشركة المجموعة فارما للتوكيلات التجارية على التجارة العامة والتوزيع، تجارة الأدوية والتوكيلات التجارية. ويبين الجدول التالي هيكل ملكية شركة المجموعة فارما للتوكيلات التجارية.

الجدول رقم (٤-١٣): هيكل ملكية شركة المجموعة فارما للتوكيلات التجارية، كما في تاريخ هذه النشرة

اسم الشريك	نسبة الملكية	عدد الحصص
شركة مجموع فارما المحدودة	٩٩,٩%	٤٩,٩٥٠
هشام أحمد السيد أحمد	٠,١%	٥٠

المصدر: الشركة.

## ٤-٩ نظرة عامة على الأنشطة الرئيسية للشركة

تعمل الشركة في مجال تطوير وتصنيع وتسويق مجموعة واسعة من المستحضرات الصيدلانية الجينية التي تحمل أسماء علامات تجارية عالية الجودة. وتقوم الشركة بتسويق منتجاتها في ٣٦ دولة في منطقة الشرق الأوسط وأفريقيا واتحاد الدول المستقلة. وتتخذ الشركة مقراً رئيساً لها في المملكة وتقيم أهم عملياتها ومبيعاتها في المملكة، وفي مصر والعراق والدول الخليجية.

تنتج الشركة مستحضرات صيدلانية (الدواء) ضمن الفئات العلاجية التالية: مستحضرات العيون ومستحضرات الأمراض الجلدية ومستحضرات الأمراض العامة المتنوعة، مستحضرات الجهاز الهضمي ومستحضرات القلب والأوعية الدموية ومستحضرات الجهاز العصبي المركزي، فضلاً عن المستحضرات غير الوصفية (OTC) مستحضرات صحة المستهلك والمكملات الغذائية. وتعمل الشركة على نطاق واسع مع مجموعة واسعة من المنتجات في ظل الحفاظ على ضوابط صارمة للجودة، من أجل كسب ثقة العملاء والحفاظ عليها. تتمثل أحد المكونات الهامة لاستراتيجية الشركة في إسهامها لتحقيق اكتفاء ذاتي وطني وإقليمي من طرح الشركة لمنتجات جديدة وعلى سبيل المثال، تعمل الشركة حالياً على تطوير مجموعة مستحضرات عالية الجودة لإدارة مرض السكري التي من المتوقع طرحها في الأسواق بين عامي ٢٠٢٢م و٢٠٢٤م. وللمزيد من المعلومات حول استراتيجية الشركة لتطوير منتجات جديدة، يرجى مراجعة القسم ٤-٤-٢ («الاستثمار لتوسيع محفظة الشركة من خلال عمليات البحث والتطوير في الفئات العلاجية الحالية والجديدة») من هذه النشرة.

تتخذ الشركة عملياتها في مصنع حديث ومتطور يقع في جدة، وقد قامت أيضاً ببناء منشأة تصنيع معقمة في جدة من المقرر افتتاحها في النصف الثاني من ٢٠٢٣م. كما شيدت الشركة منشأة أخرى في مصر من المقرر افتتاحها في النصف الثاني من العام ٢٠٢٣م.

وتضم الشركة أيضاً قسماً متيناً للبحث والتطوير يعمل به أكثر من ٩١ موظفاً ولديه القدرة على تطوير ١٢ إلى ١٥ منتجاً سنوياً. وتأتي هذه المنتجات الجديدة لتكمّل محفظة الشركة وتضيف إليها منتجات جديدة ضمن الفئات العلاجية كالمنتجات المضادة لمرض السكري والتي تحظى بأهمية كبيرة في الأسواق التي تمارس فيها الشركة أعمالها.

تجني الشركة إيراداتها من بيع مستحضراتها الصيدلانية إلى الموزعين الذين يقومون بشراء منتجات الشركة منها مباشرة ليُعيدوا بيعها إلى العملاء النهائيين كالمستشفيات والصيدليات والأطباء ومقدمي الرعاية الصحية الآخرين.

وتصنّف الشركة عملياتها التجارية باعتبارها عمليات «فنية» تتعلق بمرحلتَي تطوير المنتجات وتصنيعها. أمّا من حيث التسويق للمنتجات النهائية وبيعها وتوزيعها، فتعدّ الشركة عملياتها بمثابة عمليات «تجارية».

## ٤-٩-١ مؤشرات الأداء الرئيسية

يوضح الجدول التالي مؤشرات الأداء الرئيسية للشركة والتي تعتبرها الإدارة مؤشرات الأداء الرئيسية للسنوات المالية الثلاث الأخيرة وفترة الستة أشهر المنتهية بتاريخ ٣٠ يونيو ٢٠٢٢م.

الجدول رقم (٤-١٤): مؤشرات الأداء الرئيسية للشركة

مؤشر الأداء الرئيسي	السنة المالية ٢٠١٩م	السنة المالية ٢٠٢٠م	السنة المالية ٢٠٢١م	فترة الثلاثة أشهر المنتهية في ٣١ مارس ٢٠٢١م	فترة الستة أشهر المنتهية بتاريخ ٣٠ يونيو ٢٠٢٢م
<b>الأداء المالي</b>					
هامش الربح الإجمالي (%)	٥٧,٧	٦٢,٧	٦٤,٥	٦٣,٥	٦٥,٨
هامش الأرباح قبل الفائدة والضريبة والاستهلاك والإطفاء (%)	٢٩,٨	٣٣,٨	٢٩,٠	١٦,٩	٢٢,٨
هامش صافي الربح (%)	٢١,٤	٢٥,٧	٢٣,٢	٩,٠	١٩,٥
مؤشر الأداء الرئيسي	السنة المالية ٢٠١٩م	السنة المالية ٢٠٢٠م	السنة المالية ٢٠٢١م	فترة الستة أشهر المنتهية بتاريخ ٣٠ يونيو ٢٠٢٢م	
<b>الأداء غير المالي</b>					
البحث والتطوير كـ % من المبيعات	لا ينطبق	٤,٥٠	٥,٠٠	٣,٤	
استخدام القدرة (%)	٧٥	٨٣	٨٧	٨٥	
عدد خطوط الإنتاج	١٢	١٢	١٢	١٢	

المصدر: الشركة

## ٤-٩-٢ المستحضرات الدوائية

### ٤-٩-٢-١ لمحة عامة

كما في ٣٠ يونيو ٢٠٢٢م، كانت الشركة تنتج أكثر من ١٠٠ مستحضر صيدلاني مختلف وتصنف هذه المستحضرات ضمن ثماني فئات علاجية. يوضح الجدول التالي الفئات العلاجية التي توفرها الشركة، ويشمل عدد العلامات التجارية وقائمة توضيحية بالعلامات التجارية في كل فئة من الفئات العلاجية:

الجدول رقم (٤-١٥): فئات المنتجات التي توفرها الشركة كما في ٣٠ يونيو ٢٠٢٢م

الفئة العلاجية	عدد العلامات التجارية	مجموعة مختارة من العلامات التجارية
مستحضرات العيون	٢٦	هاي فريش، زولامول، أبتيديكس-ت، تايمر
مستحضرات الأمراض الجلدية	١٤	إليكا، أكرتين، لامفين، هاي كوين
مستحضرات الجهاز الهضمي	٥	دومبي، ميفا، أسيلوك، كزورون
مستحضرات القلب والأوعية الدموية	٩	أمفاسك، أستاتن، ليزينو
مستحضرات الأمراض العامة المتنوعة	١٥	ريلاكسون، بريما د، أزي-ونس
مستحضرات الجهاز العصبي المركزي	٨	سيكوت، لافي، سوماركس
المستحضرات غير الوصفية (OTC)	١٠	تريوبان، كونترا، بيتاسبت، ميراجل، ركزوفيل، فليكسال بلاس
مستحضرات صحة المستهلك والمكملات الغذائية	٣١	جي بي فيتامين د ٣، جي بي أوميغا ٣، جي بي ملاتونين

المصدر: الشركة

للاطلاع على إيرادات الشركة بحسب الفئات العلاجية، يرجى مراجعة القسم ٦ («مناقشة وتحليل الإدارة للوضع المالي ونتائج العمليات») من هذه النشرة.

## ٢-٢-٩-٤ مستحضرات العيون

كانت الشركة من أوائل الشركات في السوق السعودي التي قامت بتطوير قدرات التصنيع في مجال طب العيون. تمتلك الشركة وحدتي تصنيع معقمتين وفريديتين من نوعهما يتم من خلالها إنتاج جميع أشكال مستحضرات العيون بميزات محسنة ومبتكرة مثل الزجاجات المتعددة الجرعات والجرعة الموحدة «هاي فريش جل». وقد عملت الشركة أيضاً على بناء روابط متينة وعلاقات قوية مع العملاء والمجتمعات الرئيسية في مجال طب العيون، بما في ذلك منظمة SOS، ومستشفى الملك خالد، ومستشفيات مغربي، والجمعية الأوروبية لجراحي الساد وجراحي الانكسار (ESCRS) والأكاديمية الأمريكية لطب العيون (AAO)، والمنظمة العالمية للجلوكونا، وتقوم الشركة بالتعاون على الصعيدين المحلي والعالمي لترتّب وتنظّم برامج وورش عمل خاصة بالتعليم الطبي المستمر التي تساعد الأخصائيين في هذا المجال على اقتناء أحدث المعلومات والتقنيات وكذلك الإجراءات الجراحية في مجال طب العيون.

وكما في ٣٠ يونيو ٢٠٢٢م، تتألف محفظة الشركة في مجال طب العيون من ٣٠ وحدة حفظ مخزون تحمل اسم ٢٦ علامة تجارية. وتشمل منتجات الشركة الرئيسية ضمن فئة مستحضرات العيون المنتجات الخاصة بعلاج جفاف العين، ومضادات الجلوكونا وانقباض حدقة العين، وأدوية مضادات عدوى أمراض العين، وتحمل أسماء علامات تجارية مختلفة مثل هاي فريش، وزولامول، وأبتيدكس-ت، وتابمر. تتبع الشركة منتجاتها من هذه الفئة في ٣١ دولة، منها المملكة والعراق ومصر التي شكّلت أكبر الأسواق من حيث المبيعات في السنة المالية ٢٠٢١م. وقد شكلت مبيعات مستحضرات العيون نسبة ٢٢٪، و٤،٦٦٪ من إجمالي إيرادات الشركة للسنة المالية ٢٠٢١م وفترة الستة أشهر المنتهية في ٣٠ يونيو ٢٠٢٢م، على التوالي.

## ٣-٢-٩-٤ مستحضرات الأمراض الجلدية

تقدم الشركة مجموعة واسعة من مستحضرات الأمراض الجلدية بعلامات تجارية وحلولاً مبتكرة، مُقدّمةً بذلك قيمةً أعلى إلى المرضى، وداعمةً مختلف البرامج الخاصة بالتعليم الطبي المستمر التي من شأنها أن تساعد المتخصصين في مجال الرعاية الصحية ومرضاها على اقتناء أحدث المعلومات، واكتساب معارف أكثر من خلال اطلاعهم على الإرشادات الحديثة والنهج الأكثر تقدماً وابتكاراً في مجال طب الأمراض الجلدية.

وكما في ٣٠ يونيو ٢٠٢٢م، تتألف محفظة الشركة في مجال طب الأمراض الجلدية من ٢٣ وحدة حفظ مخزون تحمل اسم ١٤ علامة تجارية. وتشمل مستحضرات الشركة الرئيسية ضمن فئة مستحضرات الأمراض الجلدية أفضل الكورتيكوستيرويدات والأدوية الموضعية لعلاج حب الشباب وأفضل الكورتيكوستيرويدات الصافية التي تحمل أسماء علامات تجارية مختلفة مثل إليكا وأكرتين ولامفين وهاي كوين. وتقدم الشركة منتجاتها من هذه الفئة في ٣٠ دولة، منها المملكة والعراق ومصر التي شكّلت أكبر الأسواق من حيث المبيعات في السنة المالية ٢٠٢١م. وقد شكلت مبيعات مستحضرات الأمراض الجلدية نسبة ٢١٪، و١٥،٩٪ من إجمالي إيرادات الشركة للسنة المالية ٢٠٢١م وفترة الستة أشهر المنتهية في ٣٠ يونيو ٢٠٢٢م، على التوالي.

## ٤-٢-٩-٤ مستحضرات الجهاز الهضمي

للشركة اسمٌ راسخٌ في سوق مستحضرات الجهاز الهضمي السعودي، حيث أنها تقدم مجموعة واسعة من الحلول العلاجية لجميع الاضطرابات المرتبطة بالجهاز الهضمي من مثبطات مضخة البروتون والأدوية المحركة لأنبوب الهضم ومضادات مستقبلات السيروتونين وحاصرات مستقبل الهستامين ٢ ومضادات التشنج ومضادات الفطريات الفموية. وتُعد الشركة رائدة في سوق المملكة، وتمتلك أيضاً مجموعة من المستحضرات الجاري تطويرها ضمن هذه الفئة العلاجية والتي تعتقد أنها ستساعدها في زيادة وتعزيز مكائنها السوقية.

وكما في ٣٠ يونيو ٢٠٢٢م، تتألف محفظة الشركة في مجال طب الجهاز الهضمي من ١٠ وحدة حفظ مخزون تحمل اسم ٥ علامات تجارية. وتشمل مستحضرات الشركة الرئيسية ضمن فئة مستحضرات الجهاز الهضمي مضادات القيء ومضادات الغثيان والأدوية المحركة لأنبوب الهضم ومضادات التقرح التي تحمل أسماء علامات تجارية مختلفة مثل دومبي وميفا وأسيلوك وكزورون. وتقدم الشركة مستحضراتها من هذه الفئة في ٢٠ دولة، منها المملكة والإمارات العربية المتحدة والعراق التي شكّلت أكبر الأسواق من حيث المبيعات خلال السنة المالية ٢٠٢١م. وقد شكلت مبيعات مستحضرات الجهاز الهضمي نسبة ٨٪، و٨،٥٪ من إجمالي إيرادات الشركة للسنة المالية ٢٠٢١م وفترة الستة أشهر المنتهية في ٣٠ يونيو ٢٠٢٢م، على التوالي.

## ٥-٢-٩-٤ مستحضرات القلب والأوعية الدموية

نظراً لانتشار أمراض القلب والأوعية الدموية في منطقة الشرق الأوسط، طرحت الشركة عدداً من الأدوية المصممة خصيصاً لمساعدة مرضى القلب والأوعية الدموية على الشفاء. وكما في ٣٠ يونيو ٢٠٢٢م، تتألف محفظة الشركة في مجال طب أمراض القلب والأوعية الدموية من ٣٤ وحدة حفظ مخزون تحمل اسم ٩ علامات تجارية. وتشمل منتجات الشركة الرئيسية ضمن فئة مستحضرات القلب والأوعية الدموية حاصرات قنوات الكالسيوم العادية والأدوية الخافضة للشحوم وحاصرات بيتا العادية التي تحمل أسماء علامات تجارية مختلفة مثل أمفاسك وأستاتن وليزينو. وتقدم الشركة مستحضراتها من هذه الفئة في ٥ دول، منها المملكة والإمارات العربية المتحدة التي شكّلت أكبر الأسواق من حيث المبيعات في السنة المالية ٢٠٢١م. وقد شكلت مبيعات مستحضرات القلب والأوعية الدموية نسبة ٥،٧٪، و٥،٦٪ من إجمالي إيرادات الشركة للسنة المالية ٢٠٢١م وفترة الستة أشهر المنتهية في ٣٠ يونيو ٢٠٢٢م، على التوالي.

## ٦-٢-٩-٤ مستحضرات الأمراض العامة المتنوعة

لدى الشركة مجموعة مهمة من مستحضرات الأمراض العامة المتنوعة، وهي منتجات تختلف بحسب تنوع الفئات المختلفة وهي تشمل المضادات الحيوية ومضادات الهيستامين وأدوية تقويم العظام وتسكين الآلام وأدوية الجهاز التنفسي. وكما في ٣٠ يونيو ٢٠٢٢م، تتألف محفظة الشركة من مستحضرات الأمراض العامة المتنوعة من ٣٣ وحدة حفظ مخزون تحمل اسم ١٥ علامة تجارية. وتشمل مستحضرات الشركة الرئيسية ضمن فئة مستحضرات الأمراض العامة المتنوعة على مرخيات العضلات والأدوية غير الستيرويدية المضادة للروماتيزم، حاملة أسماء علامات تجارية مختلفة مثل ريلاكسون وبريما د ٣ وأزي-ونس. وتقدم الشركة مستحضراتها من هذه الفئة في ٢٥ دولة، منها المملكة والعراق ومصر التي شكّلت أكبر الأسواق من حيث المبيعات في السنة المالية ٢٠٢١م. وقد شكلت مبيعات مستحضرات الأمراض العامة المتنوعة نسبة ٢٣٪ من إجمالي إيرادات الشركة للسنة المالية ٢٠٢١م وفترة الستة أشهر المنتهية في ٣٠ يونيو ٢٠٢٢م، على التوالي.

## ٧-٢-٩-٤ مستحضرات الجهاز العصبي المركزي

إدراكاً من الشركة للمعاناة التي تسببها اضطرابات الجهاز العصبي المركزي وتأثيرها السلبي على المرضى وعائلاتهم والمجتمع ككل، تقدّم الشركة مجموعة واسعة ومتنامية من المستحضرات التي تساعد على التصدي لأمراض الجهاز العصبي المركزي. وكما في ٣٠ يونيو ٢٠٢٢م، تتألف محفظة الشركة في مجال مستحضرات الجهاز العصبي المركزي من ٢١ وحدة حفظ مخزون تحمل اسم ٨ علامات تجارية. وتشمل مستحضرات الشركة الرئيسية ضمن فئة مستحضرات الجهاز العصبي المركزي على مضادات الذهان ومضادات الصرع ومضادات الاكتئاب ومثبتات المزاج. وتقدم الشركة منتجاتها من هذه الفئة في المملكة دون سواها. وقد شكلت مبيعات مستحضرات الجهاز العصبي المركزي نسبة ١٪ و ٢،٩٪ من إجمالي إيرادات الشركة للسنة المالية ٢٠٢١م وفترة الستة أشهر المنتهية في ٣٠ يونيو ٢٠٢٢م، على التوالي.

## ٨-٢-٩-٤ المستحضرات غير الوصفية

المستحضرات غير الوصفية هي مستحضرات يمكن شراؤها بدون وصفة طبية من الأطباء. وقد سمحت الهيئة العامة للغذاء والدواء بشراء المستحضرات غير الوصفية في المملكة من دون الحاجة إلى وصفة طبية لعلاج آلام الجسم أو الصداع النصفي أو غيرها من المشاكل الصحية الطفيفة والمتكررة، كالحساسية مثلاً.

وكما في ٣٠ يونيو ٢٠٢٢م، تتألف محفظة الشركة في مجال المستحضرات غير الوصفية من ١٥ وحدة حفظ مخزون تحمل اسم ١٠ علامة تجارية وتشمل الكريمات الموضعية والمرامم والجل وغسول الفم وغسول المهبل والأقراص الفموية والشراب والكبسولات والكبسولات الجيلاتينية اللينة. وتشمل مستحضرات الشركة الرئيسية ضمن فئة المستحضرات غير الوصفية شراب تريوبان وكبسولات كونترا الجيلاتينية اللينة وغسول الفم بيتاسبت وغسول المهبل بيتاسبت وميراجل وأقراص ركزوفيل وكريم فليكسال بلاس الموضعي. وتقدم الشركة مستحضراتها من هذه الفئة في المملكة والإمارات العربية المتحدة والبحرين وعمان وليبيا وقد شكّلت المملكة والإمارات العربية المتحدة وعمان أكبر الأسواق من حيث المبيعات في السنة المالية ٢٠٢١م. وقد بلغت مبيعات المستحضرات اللاوصفية نسبة ١٪ و ٨،٣٪ من إجمالي إيرادات الشركة للسنة المالية ٢٠٢١م وفترة الستة أشهر المنتهية في ٣٠ يونيو ٢٠٢٢م، على التوالي.

## ٩-٢-٩-٤ مستحضرات صحة المستهلك والمكملات الغذائية

في عام ٢٠١٤م، أطلقت الشركة فئة المكملات الغذائية التي تعنى بمستحضرات حماية صحة المستهلك وقد حملت هذه المنتجات علامة «جي بي نيوتراسيوتيكال» (JP Nutraceutical) التجارية. وتُعرف المكملات الغذائية على أنها أغذية توفر فوائد طبية أو صحية للجسم، فتوقيه من المرض وتعالجه منه، ويُتظر إلى المكملات الغذائية على أنها طريقة طبيعية لتحقيق نتائج علاجية جيدة بأثار جانبية قليلة.

وكما في ٣٠ يونيو ٢٠٢٢م، تتألف محفظة الشركة في مجال مستحضرات صحة المستهلك والمكملات الغذائية من ٤٤ وحدة حفظ مخزون تحمل اسم ٣١ علامة تجارية وتشتمل على كبسولات هلامية لينة تؤخذ عن طريق الفم، وكبسولات وأقراص جيلاتينية صلبة. وتشمل منتجات الشركة الرئيسية ضمن فئة المكملات الغذائية ومستحضرات صحة المستهلك مكملات غذائية وفيتامينات من ثماني فئات وهي الأوميغا والتحفيف والمستخلصات العشبية ومضادات الأكسدة ومستحضرات التجميل والفيتامينات ومقويات المناعة والطاقة. وتقدم الشركة منتجاتها من هذه الفئة في المملكة والإمارات العربية المتحدة والكويت. وقد شكلت مبيعات مستحضرات صحة المستهلك والمكملات الغذائية نسبة ٩٪ و ١٤،٨٪ من إجمالي إيرادات الشركة للسنة المالية ٢٠٢١م وفترة الستة أشهر المنتهية في ٣٠ يونيو ٢٠٢٢م، على التوالي.



## ٣-٩-٤ العمليات الفنية والتصنيع

## ١-٣-٩-٤ الموردون

## ١-٣-٩-٤ الملحة عامة عن موردي الشركة الرئيسيين

يتم توفير غالبية المواد الخام المستخدمة في تصنيع منتجات الشركة من المصادر الخارجية منها الشركات المصنّعة الأخرى والمرخص لهم والوكلاء والتجار.

وتعدّ المكونات الصيدلانية الفعالة من أهم المواد الخام المستخدمة في عملية التصنيع وقد شكّلت نسبة ٧٤٪ من مجمل مشتريات الشركة للمواد الخام خلال السنة المالية ٢٠٢١م. أمّا المواد الرئيسية الأخرى، فهي تشمل السواغات وEGC ومواد الطلاء/التغطية، وقد شكّلت، على التوالي، نسبة ٢٢٪ و٢٪ و٢٪ من مجمل مشتريات الشركة للمواد الخام خلال السنة المالية ٢٠٢١م.

وتستمد الشركة احتياجاتها من المكونات الصيدلانية الفعالة من موردين من حول العالم، في حين أنّها تستحصل، بالدرجة الأولى، على ما يلزمها من مواد للتعبئة والتغليف الأولية، كالزجاجات والورق المعدني، من موردين في أوروبا. أمّا ما تحتاج إليه من مواد في مرحلة التعبئة الثانوية، كالكرتون والمنشورات، فتحصل عليه الشركة من مصادر محلية داخل المملكة.

## ٢-١-٣-٩-٤ استراتيجية التوريد

تمثل مصادر المكونات الصيدلانية الفعالة أحد أكبر مكونات التكلفة التي تتكبدها الشركة حيث قارب موردو تلك المكونات ٩٥ مورداً وشكّلت تكلفة المكونات الصيدلانية الفعالة والمواد الخام نسبة بلغت حوالي ١١٪ من إيرادات الشركة في فترة الستة أشهر المنتهية في ٣٠ يونيو ٢٠٢٢م. وقد زوّد أكبر خمسة موردين الشركة بالمكونات الصيدلانية الفعالة النهائية، فتمثّلوا مجتمعين نسبة ما يقارب ٤٢٪ من إجمالي متطلباتها من هذه المكونات خلال السنة المالية ٢٠٢١م. ومن هذا المنطلق، يتمثل جزءٌ مهم من استراتيجية الشركة في الحصول على مكونات صيدلانية فعالة عالية الجودة من مصادر موثوقة وبأسعار تنافسية. لذا، تتيح وظيفة إيجاد مصادر المكونات الصيدلانية الفعالة للشركة اتباع استراتيجيات مختلفة تخوّلها الحصول على المواد الخام لمختلف خطوط الإنتاج لديها باستخدام الأحجام الإجمالية الكبرى كأساس لزيادة قوتها التفاوضية مع الموردين.

وكي تضمن الشركة أنّها قادرة على تنظيم عملية توريد المكونات الصيدلانية الفعالة التي تحتاجها للإنتاج، تتّبع الشركة مجموعة متنوعة من الأساليب منها إبرام عقود توريد وشراكات حصرية علماً أنّ حوالي ٩٠٪ من المكونات الصيدلانية الفعالة المستخدمة في منتجات الشركة يتم استيرادها من الخارج بسبب وجود مصنّع واحد فقط في المملكة للمكونات الصيدلانية الفعالة. والحقيقة أنّ ما يميّز الأعمال الصيدلانية عالمياً عن غيرها من الأعمال هو العدد المحدود من موردي المكونات الصيدلانية الفعالة. وتطبق هذه الحال بشكل خاص على موردي المستحضرات المعقمة. فعلى الرغم من أنّ الشركة تسعى إلى الحفاظ على موردين اثنين من الموردين المؤهلين لمعظم منتجاتها كحد أدنى، إلا أنّ الأمر ليس ممكناً على الدوام. فعلى سبيل المثال، وخلال العام ٢٠٢١م، انحصرت حوالي ٨٠٪ منتجاً من المستحضرات لمورد واحد للمكونات الصيدلانية الفعالة. يرجى مراجعة القسم ٢-١-١ («المخاطر المتعلقة بسلسلة التوريد الخاصة بالشركة») من هذه النشرة. وبالتالي، يكمن أحد أبرز العناصر المكوّنة لاستراتيجية تأمين مصادر للمكونات الصيدلانية الفعالة الخاصة بالشركة في إقامة علاقات طويلة الأمد مع موردي المكونات الصيدلانية الفعالة تعود بالفائدة والمنفعة لكلا الطرفين، وذلك لضمان استمرارية التوريد وتأمينه. وما دام هناك موردين بديلين لهذه المكونات، تهدف الشركة إلى تسجيل استخدامها لأولئك الموردين لدى الهيئات المختصة، وهي خطوة تهدف الشركة من خلالها إلى إتاحة خيار استبدال مورد بآخر بديل عنه في حال عدم توفر المورد الرئيسي، والتقليل من خطر انقطاع إمداداتها من المكونات الصيدلانية الفعالة.

وكغيرها من الشركات المصنّعة للأدوية والسلع الأخرى، واجهت الشركة في السنوات الأخيرة مشاكل في سلسلة التوريد الخاصة بها بعد أن تأثرت بجائحة كورونا (COVID-١٩) وبالتحديات ذات الصلة. وشملت هذه المشاكل تراجعاً في توافر المواد الخام بسبب انخفاض إنتاج الموردين لما شهدته البلدان من إغلاقاً مرتبطة بالجائحة، ما زاد بشكل كبير من عدد الطلبات التي أصبحت متراكمة ورافقّت مع مشاكل لوجستية وزيادة في تكلفة المواد الخام والمنتجات النهائية على مستوى الموردين، فضلاً عن زيادات في التكاليف اللوجستية. وقد أدى ذلك إلى إطالة فترات توريد المكونات الصيدلانية الفعالة وإلى زيادة كبيرة في تكاليف المواد الخام والشحن. من جهتها، عملت الشركة على التخفيف من حدّة هذه التحديات من خلال توسيع قائمة أسماء مورديها وتطوير علاقاتها مع مورديها الحاليين.

فضلاً عن ذلك، تحتفظ الشركة داخل منشآتها ببعض من مخزون المواد الخام اللازمة لتصنيع بعض منتجاتها الرئيسية لتغطية ما لا يقل عن مقدار ١٨٠ يوماً من متطلبات الإنتاج. وعلى الرغم من أنّ تغيير الجهات المورّدة أمرٌ قد يتطلب بذل جهد كبير أو استثمار من قبل الشركة، إلا أنّ هذه الأخيرة لا تعتقد أنّ خسارة أي مورد من مورديها الحاليين سيؤثر سلبياً وجوهرياً على أعمالها.



### ٤-٩-٣-١ الموردون الرئيسيون

كما في ٣٠ يونيو ٢٠٢٢م، يمثل أكبر عشرة موردين رئيسيين للشركة (من حيث قيمة المشتريات) للسنوات المالية ٢٠١٩م، و٢٠٢٠م، و٢٠٢١م والستة أشهر المنتهية في ٣٠ يونيو ٢٠٢٢م نسباً تبلغ ٢٨,٢% و ٢٧,٨% و ٤٢,٠% و ٣٢,٤%، على التوالي، من إجمالي مشتريات الشركة.

يبين الجدول التالي نظرة عامة عن الموردين الرئيسيين للشركة:

الجدول رقم (٤-١٦): أكبر عشرة موردين رئيسيين للشركة من حيث قيمة المشتريات كما في ٣٠ يونيو ٢٠٢٢م:

اسم المورد	الموقع	المواد الموردة	النسبة المئوية من إجمالي المشتريات خلال السنة المالية ٢٠١٩م	النسبة المئوية من إجمالي المشتريات خلال السنة المالية ٢٠٢٠م	النسبة المئوية من إجمالي المشتريات خلال السنة المالية ٢٠٢١م	النسبة المئوية من إجمالي المشتريات خلال فترة الستة أشهر المنتهية في ٣٠ يونيو ٢٠٢٢م
مصنع تيجان الفاتح المحدودة	المملكة	منتجات التعبئة	٧,٨%	٦,٤%	١٠,٥%	٧,٠%
شركة شنغهاي جياتيان الصيدلانية	الصين	أنبوب المنيوم للديرما (الجلدية)	٥,٠%	٥,٩%	٧,٧%	٣,٦%
مؤسسة مهند تبوك للتجارة	المملكة	منتجات التعبئة	٢,٨%	١,٨%	٢,٢%	٢,٩%
شركة جوبيلنت جينيركس	الهند	مورد المواد الصيدلانية الفعالة	١,٠%	١,٩%	٤,٨%	٢,٥%
شركة الطباعة الدولية	المملكة	منتجات التعبئة	-	٠,٠%	٠,٦%	٢,٥%
شركة مختبرات دكتور ريدي المحدودة	الهند	مورد المواد الصيدلانية الفعالة	٢,١%	٣,٥%	٤,٥%	٦,٣%
شركة اركروس أس أي	اسبانيا	مورد المواد الصيدلانية الفعالة	٢,٦%	٢,٥%	٤,٠%	٢,٠%
شركة سين تك كيم وفارم المحدودة	تايبوان	مورد المواد الصيدلانية الفعالة	٣,٢%	١,٦%	٣,٠%	١,٧%
شركة كونتي برو أ. س	الجمهورية التشيكية	مورد المواد الصيدلانية الفعالة	٣,٣%	٣,٣%	٣,٠%	٢,١%
شركة تشيمفاين دي إم سي سي	الإمارات العربية المتحدة	مورد المواد الصيدلانية الفعالة	٠,٣%	١,٠%	١,٥%	١,٩%
<b>الإجمالي</b>			<b>٢٨,٢%</b>	<b>٢٧,٨%</b>	<b>٤٢,٠%</b>	<b>٣٢,٤%</b>

المصدر: الشركة

### ٤-٩-٣-١-٤ شروط التوريد المرجعية النموذجية

تخضع علاقة الشركة مع مورديها في معظم الحالات لعقود توريد مرجعية نموذجية تشمل الشروط التجارية، مثل سياسة التسليم والإرجاع، ومدة صلاحية المنتجات، وسداد قيمة الإمدادات، ومدة العقد وأحكام الإنهاء والتجديد (إن وجدت) الممنوحة للأطراف، وسعر شراء المنتجات، والحواجز، والخصومات المستندة إلى السداد المبكر، وغيرها من الأحكام.

للمزيد من المعلومات عن شروط عقود التوريد المبرمة مع الموردين الرئيسيين، يرجى مراجعة القسم ١٢-٦-٢ («العقود المبرمة مع الموردين الرئيسيين») من هذه النشرة.

## ٢-٣-٩-٤ التصنيع

### ١-٢-٣-٩-٤ نظرة عامة

كما في ٣٠ يونيو ٢٠٢٢م، كان لدى الشركة ثلاثة مصانع حديثة قيد التشغيل أو قيد الإنشاء، اثنان منها في جدة (أحدهما قيد التشغيل والآخر في المراحل النهائية من الإنشاء) والثالث سيتم افتتاحه خلال النصف الثاني من العام ٢٠٢٣م في مصر.

وتقوم المجموعة حالياً بتصنيع المستحضرات في الشكل النهائي بعد التصنيع (FDF)، والتي تشمل على مستحضرات صيدلانية (الدواء) صلبة وشبه صلبة وسائلة ومعقمة. وكما في ٣٠ يونيو ٢٠٢٢م، المصانع الثلاثة التابعة للشركة توظف ٥٥٩ موظف.

وفيما يلي نظرة عامة بخصوص سياسة الشركة بشأن الطرق المتبعة في تصنيع منتجاتها:

- يتطلب تصنيع أشكال الجرعات الصلبة استخدام مواد خام معتمدة يتم نقلها إلى غرف المعالجة لأغراض تجميمها ومزجها، بحيث تُطحن المكونات وصولاً بها إلى أحجام متشابهة تقريباً، ثم تُخلط لتصبح جرعات موحدة، ويتم بعد ذلك تحبيب بعض المنتجات لمنع فرز المسحوق الممزوج. وينطوي التحبيب على ضغط المنتجات ذات الصلة عبر عملية رطبة أو جافة، فيتم ضغط خلائط المسحوق لتُحوّل إلى أقراص مضغوطة على مكبس الأقراص، أو لتعبئتها في كبسولة على آلة التغليف. ويتم اختبار كل دفعة للتأكد من استيفائها مواصفات الإطلاق الكيميائي ذات الصلة وعدم حدوث أي انحرافات عن عملية التصنيع المعتمدة قبل طرحها في السوق.
  - كما يستلزم تصنيع المستحضرات الصيدلانية المعقمة استخدام غرف نظيفة، ومرشحات البكتيريا، وتعقيمًا حراريًا جافاً أو بخارياً. وينبغي أيضاً ضمان تعقيم المنتجات أثناء عملية التصنيع ومواصلته في مرحلة الإنتاج. هذا ويتولى كل خط إنتاج تصنيع منتج واحد في كل مرة، بدءاً بغسل الأمبولات أو القوارير وتعقيمها، وملء المنتج بعد ذلك في الأمبولات أو القوارير في ظل ظروف بيئية معقمة قبل إغلاقها بشكل محكم. ويتم ضمان تعقيم المنتجات المصنعة من خلال المراقبة الشديدة والتحكم في بيئة التصنيع. وتخضع الحاويات المختومة لفحص كامل لإزالة أي عيوب تجميلية فيها والتأكد من أن جميع الحاويات خالية من الجسيمات المرئية قبل طرح المنتج للبيع.
  - تعتمد جميع خطوط الإنتاج لدى الشركة على أحدث تكنولوجيا لتصنيع الدواء «automated compact lines»، والتي تعتبر من أكبر مكينات التصنيع الدوائي في العالم. حيث أن مصانع الشركة الثلاثة مجهزة بالآلات الحديثة وخطوط تصنيع من شركات مصنعة شهيرة ومرموقة مثل شركة بوش، وشركة جيتجي، وشركة ستيريس.
  - حصلت الشركة على المعايير التنظيمية، بما فيها معايير هيئة الغذاء والدواء ومنظمة الصحة العالمية والممارسات التصنيعية الجيدة، وقد حصلت على شهادتي إدارة نظام الجودة (ISO ٩٠٠١-٢٠١٥) وعلامة الالتزام بتوجيهات الاتحاد الأوروبي بشأن الأجهزة الطبية (ISO ١٣٤٨٥). بالإضافة إلى ذلك، تمكن الشركة من تشغيل مصانعها المعتمدة من المنظمة الدولية للمعايير (الأيزو) في جميع الأوقات وفقاً لما يتماشى مع أفضل الممارسات الدولية.
  - تخضع عمليات التصنيع لدى الشركة في المملكة لرقابة دورية من قبل الهيئة العامة للغذاء والدواء، للتأكد من أن الأساليب التي تتبعها الشركة في عمليات التصنيع ومرافق الشركة والضوابط المتبعة في تصنيع المنتجات الصيدلانية (الدواء) ومعالجتها وتعبئتها وتخزينها تتوافق مع أسس التصنيع الجيد (GMP) وتتماشى مع اللوائح التنظيمية الأخرى المعمول بها.
  - تمارس الشركة أنشطة التصنيع بموجب عدة تراخيص وشهادات نظامية وتشغيلية بما في ذلك: ترخيص المنشأة الصناعية (الصادر عن وزارة الصناعة والثروة المعدنية) وترخيص مصنع المستحضرات الصيدلانية (الصادر عن الهيئة العامة للغذاء والدواء) وشهادة ممارسة التصنيع الجيد (الصادرة عن الهيئة العامة للغذاء والدواء) ورخصة تشغيل (الصادرة عن الهيئة السعودية للمدن الصناعية ومناطق التقنية).
  - يعمل حوالي ٥٠٠ موظف في المصنع الرئيسي في جدة. وسيعمل حوالي ١٥٠ موظف في المصنع الرئيسي في مصر المقرر افتتاحه في النصف الثاني من العام ٢٠٢٣م وحوالي ٥٠ موظف في المصنع المعقم في جدة المقرر افتتاحه في النصف الثاني من ٢٠٢٣م والمتوقع أن يبدأ في توظيف كامل طاقته الإنتاجية عملياً مع حلول النصف الثاني من ٢٠٢٣م.
  - تركز إدارة الإنتاج في الشركة على تدريب وتطوير الفريق العامل في أرض الإنتاج الذي يتألف من المشرفين والمشغلين والمساعدين. وعلى وجه الخصوص، تقوم الشركة بتدريب حوالي ٥٥٩ موظف في مجال معايير مراقبة الجودة وفقاً لأسس التصنيع الجيد (GMP). وتحذر الشركة على تقييم وتحديث برامج التدريب بشكل دوري لضمان تطبيق أسس التصنيع الجيد (GMP). كما يخضع الموظفون لتدريب جيد يمكنهم من التعامل بشكل آمن مع المواد وتخزينها.
- وتجدر الإشارة، بأن الشركة تخطط لتوسيع نطاق عمليات التصنيع من خلال بدء تشغيل المصنع الرئيسي في مصر ومن المقرر افتتاحه في النصف الثاني من العام ٢٠٢٣م.

## ٩-٤-٣-٢-٢ المصنع الرئيسي في جدة

يقع أقدم وأكبر مصنع للشركة في المنطقة الصناعية المرحلة الخامسة قطعة ٢ ام اي في جدة. وقد تم افتتاح هذا المصنع في عام ٢٠٠٠م بعد أن تم تطويره وفقاً لأفضل الممارسات الصناعية وتجهيزه بأفضل المعدات الصيدلانية المتاحة عالمياً من الشركات المصنعة العالمية الشهيرة لكل خط من خطوط التصنيع.

وقد تم تصميم المصنع أساساً باعتباره مصنعاً مدمجاً ومتكاملاً قادراً على استيعاب جميع خطوط تصنيع الجرعات المختلفة في مبنى واحد. وبعد أن بدأت الأحجام تأخذ في النمو، أصبح كل خط إنتاج وكل شكل من أشكال الجرعات قائماً في مصنع خاص به في مصانع منفصلة عن بعضها البعض. ومع نمو أعمال الشركة، تم توسيع المصنع الرئيسي في جدة في ثلاث مراحل إضافية في ٢٠١١م و٢٠١٦م و٢٠١٩م. ويغطي المصنع حالياً أرضاً تبلغ مساحتها حوالي ٤٦,٥٠٠ متر مربع، وتساوي مساحتها المبنية ١٩,٠٠٠ متر مربع وتبلغ طاقتها الإنتاجية السنوية ١١٢ مليون وحدة، ويعمل فيها حوالي ٥٠٠ موظف.

يتمتع مصنع جدة بقدرة على إنتاج أقراص وكبسولات وسوائل فموية وكريمات ومرامهم وأمبولات، بالإضافة إلى القدرة على إنتاج قطرات العين (بالطرق التقليدية أو من خلال تقنية نفخ البلاستيك بهواء معقم، ثم تشكيل العبوات، ثم لحام الزجاج (BFS)) وكبسولات الجيلاتين الرخوة. وتضم المنشأة خطوط الإنتاج التالية:

- الجرعات الصلبة - أقراص وكبسولات
- الجرعات المعقمة - قطرات العيون والحقن
- السوائل الفموية - الأشربة المعلبة والعادية
- أشكال الجرعات المتعددة - مسحوق تعليق جاف
- الكريمات والمرامهم والمواد الهلامية الجلدية
- منشأة التشكيل والملء والإغلاق المحكم - قطرات معقمة للعين، بجرعات فردية ومتعددة
- كبسولات الجيلاتين اللينة

أنشأت الشركة أول منشأة متطورة لتصنيع كبسولات الجيلاتين اللينة في عام ٢٠١٤م، مما سهل دخولها في قطاع المغذيات، وجعلها الشركة الأولى في المنطقة التي تركز على فئة الفيتامينات/مكملات صحة المستهلك. وتوسعت الشركة في هذا المجال فأضافت خط إنتاج ثانياً في عام ٢٠١٧م.

يتضمن المصنع الرئيسي في جدة أيضاً مستودعاً مجهزاً بأفضل الطرق والذي يلتزم بجميع معايير صناعة الأدوية المصممة لضمان التدفق السلس للمواد الخام والسلع النهائية. ويتسع المستودع لما يساوي مجموعه ٧,٠٠٠ منصة نقالة ويتيح تخزين المواد الخام من الموردين في انتظار عملية الإنتاج، بالإضافة إلى البضائع الجاهزة إلى حين إرسالها.

يلتزم المصنع الرئيسي في جدة بالمعايير التنظيمية، بما فيها معايير هيئة الغذاء والدواء ومنظمة الصحة العالمية والممارسات التصنيعية الجيدة، وقد حصلت على شهادتي إدارة نظام الجودة (ISO ٩٠٠١-٢٠١٥) وعلامة الالتزام بتوجيهات الاتحاد الأوروبي بشأن الأجهزة الطبية (ISO ١٣٤٨٥).

## ٩-٤-٣-٢-٣ المصنع المعقم في جدة

في العام ٢٠١٩م، شرعت الشركة ببناء مصنع معقم في مدينة جدة، والذي يقع بالقرب من المصنع الرئيسي في جدة القائم حالياً، وهو مصنع سيركز على إنتاج مستحضرات العيون وسيعمل على زيادة القدرة الإنتاجية للشركة بثلاثة أضعاف. ومن المقرر افتتاح المصنع المعقم في جدة في النصف الثاني من ٢٠٢٣م، ويُتوقع أن يبدأ في توظيف كامل طاقته الإنتاجية عملياً، مع حلول النصف الثاني من ٢٠٢٣م، أي بعد أن يكون قد تجاوز مرحلة النمو وصولاً إلى طاقته الإنتاجية الكاملة.

وسيكون لدى المصنع المعقم في جدة اثنان من خطوط الإنتاج (٢) لمستحضرات العيون بطاقة إنتاجية سنوية قادرة على إنتاج (خلال كل فترة ثمانية ساعات):

- ١,٥٢ مليون وحدة من القطرات.
- ٢٠ مليون عبوة من القوارير متعددة الجرعات.
- ٣,٢٨ مليون وحدة من الحقن.

وسيتحل هذا المصنع أرضاً تبلغ مساحتها حوالي ٧,٥٠٠ متر مربع، وتساوي مساحتها المبنية حوالي ٤,٤٠٠ متر مربع، وسيعمل فيه حوالي ٥٠ موظف.

## ٤-٩-٣-٤ المصنع الرئيسي في مصر

قامت الشركة بتصدير منتجاتها إلى مصر منذ عام ٢٠٠٢م، كون مصر تعدّ أحد أكبر الأسواق في المنطقة. وفي العام ٢٠١٩م، شرعت الشركة ببناء مصنع جديد في مصر، يقع في شرم أبج على بعد ٣٥ كيلومتراً تقريباً من شمال شرق القاهرة. وسيركز هذا المصنع على إنتاج مستحضرات العيون، ومن المقرر افتتاحه في النصف الثاني من العام ٢٠٢٣م، ويُتوقع أن يكون قد بدأ في توظيف كامل طاقته الإنتاجية عملياً، مع حلول النصف الثاني من ٢٠٢٣م، أي بعد أن يكون قد تجاوز مرحلة النمو وصولاً إلى طاقته الإنتاجية الكاملة. لكن، في بادئ الأمر، لن يركز هذا المصنع إلا على تصنيع منتجات للسوق المصري، ما سيمكّن الشركة من زيادة محفظتها في السوق بفضل الأدوية المنتجة محلياً، وبالتالي سيؤدي ذلك إلى تجنب القيود المفروضة على الاستيراد، والتخفيف من العبء الإداري والتكاليف المتكبدة على المنتجات المستوردة من المملكة. كما سيمكّن المصنع الرئيسي في مصر الشركة من توزيع منتجاتها في أسواقها الأخرى الواقعة في شمال أفريقيا بطريقة أكثر فعالية من حيث التكلفة.

ولدى هذا المصنع ثلاث (٣) خطوط الإنتاج التالية:

- أشكال الجرعات الصلبة الفموية (مثل الكبسولات والأقراص) بطاقة إنتاجية قدرها ٦, ٢١ مليون وحدة سنوياً.
- مستحضرات الأمراض الجلدية (الكريمات والمرامم والجيل) بطاقة إنتاجية قدرها ٤, ١٤ مليون وحدة سنوياً.
- أشكال الجرعات المعقمة (قطرات العين) بطاقة إنتاجية قدرها ٨, ١٥ مليون وحدة سنوياً.

وتعتمد جميع خطوط الإنتاج هذه على أحدث تكنولوجيا لتصنيع الدواء «automated compact lines»، والتي تعتبر من أكبر ماكينات التصنيع الدوائي في العالم.

مع الإشارة إلى أنه ستتحصر بداية عملية التصنيع ضمن هذه الفئات في خط إنتاج واحد مع إمكانية إدخال خط إضافي متى ما سمحت متطلبات الطاقة الإنتاجية بذلك.

كما يضم هذا المصنع مختبرات مستقلة لمراقبة الجودة، ومكاتب إدارية، ومنشأة صغيرة للبحث والتطوير (مع إبقاء الجزء الأكبر من عمليات البحث والتطوير في مصنع الشركة الرئيسي الكائن في جدة).

كما في ٣٠ يونيو ٢٠٢٢م، بلغ إجمالي تكاليف إنشاء المصنع الرئيسي في مصر ٨, ١٨٢ مليون ريال سعودي، وتم تمويل هذه التكاليف بالكامل من مخزون نقد الشركة.

وتشغل أرض هذا المصنع مساحة قدرها حوالي ١٥,٥٢٧ متر مربع، وتساوي مساحتها المبنية حوالي ٧,٥٠٠ متر مربع، وسيعمل فيه أكثر من ١٥٠ موظف.

## ٤-٩-٤ العمليات التجارية والمبيعات

### ١-٤-٩-٤ الأسواق الرئيسية

يتضمن الجدول التالي نظرة عامة عن أنشطة الشركة في الأسواق الرئيسية.

الجدول رقم (٤-١٧): نظرة عامة عن أنشطة الشركة في الأسواق الرئيسية

الدولة	التصنيع	التسويق	المبيعات
المملكة	✓	✓	✓
مصر	✓	✓	✓
العراق		✓	✓
الإمارات العربية المتحدة		✓	✓
الأسواق الأخرى (دول ٣٢)		✓	✓

المصدر: الشركة

يتضمن الجدول التالي موجزا للمنتجات المعروضة في الأسواق الرئيسية للشركة أثناء المدد المشار إليها:

الجدول رقم (٤-١٨): العلامات التجارية المعروضة في الأسواق الرئيسية والمبيعات المحققة فيها

الدولة	السنة المالية ٢٠١٩م		السنة المالية ٢٠٢٠م		السنة المالية ٢٠٢١م		فترة الستة أشهر المنتهية في ٣٠ يونيو ٢٠٢٢م
	عدد العلامات التجارية	المبيعات (بملايين الريالات السعودية)	عدد العلامات التجارية	المبيعات (بملايين الريالات السعودية)	عدد العلامات التجارية	المبيعات (بملايين الريالات السعودية)	
المملكة	٨٢	٤٢٢,٥	٩٥	٥٣٨,٧	١١١	٤٦٦,١	٣٢٤,٢
مصر	١٨	٥١,٧	١٩	٥٩,٠	١٩	٦٧,٠	٣١,٥
العراق	٢٨	٦٦,٠	٢٦	٥١,٥	٢٩	٦٤,٦	٤٤,٤
الإمارات العربية المتحدة	٤٢	٧٥,٣	٣٧	٥١,٧	٣٦	٢١,٩	٣٢,١
الأسواق الأخرى (دول ٣٢)	٦٣	١١٦,٢	٦١	١٠٤,٤	٦١	١١٦,١	٤٩,٩
<b>الإجمالي</b>	<b>٨٤</b>	<b>٧٣١,٧</b>	<b>٩٦</b>	<b>٨٠٥,٣</b>	<b>١١٤</b>	<b>٧٣٥,٧</b>	<b>٤٨٢,١</b>

المصدر: الشركة

تعيّن الشركة موزعين محليين في كل دولة ليتولوا أعمال الاستيراد والتخزين والتوزيع. تمتلك الشركة في أسواقها الرئيسية مثل المملكة ومصر ودول الخليج والعراق فرق مبيعات مختصة ضمن منسوبيها، في حين تتولى كوادر مدربة لدى الموزعين مهام الاستيراد والتخزين والتوزيع في الأسواق الأصغر.

### ٢-٤-٩-٤ التوزيع

يشترى الموزعون المنتجات التي تصنعها الشركة مباشرة منها، ومن ثمّ يبيعونها إلى العملاء النهائيين. يقوم الموزعون بمعالجة الشؤون اللوجستية المتعلقة بتخزين المنتجات وتوزيعها، ويلتزمون باستلام وخدمة الطلبات المقدمة من العملاء النهائيين، ويتحملون مخاطر ونفقات التخزين، والنقل، وإعادة البيع، والتسليم للعملاء النهائيين.

وشكلت قيمة العقود المبرمة مع الموزعين العشر الرئيسيين حوالي ٦٩,٢٪ و ٨٦,٠٪ و ٨١,٣٪ و ٨٩,٥٪ من إجمالي دخل الشركة عن السنوات المالية ٢٠١٩م، و ٢٠٢٠م، و ٢٠٢١م وفترة الستة أشهر المنتهية في ٣٠ يونيو ٢٠٢٢م على التوالي.

يستلم الموزعون مشترياتهم مباشرة من مصانع الشركة، مما يعني أنّ الشركة لا تتكبد أي نفقات في إطار إعادة بيع المنتجات وتسليمها للعملاء النهائيين. يدير الموزعون شبكات توزيع خاصة بهم، تشمل مستودعات ومساحات للتخزين وشاحنات وسائقين.

وللاطلاع على ملخص الشروط الرئيسية للاتفاقيات المبرمة بين الشركة وموزعيها، يرجى مراجعة القسم ١٢-٦-١ («العقود المبرمة مع الموزعين الرئيسيين») من هذه النشرة.

يتضمن الجدول التالي بيان أكبر عشرة موزعين رئيسيين للشركة، بالترتيب الأبجدي، بناءً على نسبتهم من الإيرادات المحصلة للسنة المالية ٢٠٢١م وفترة الستة أشهر المنتهية في ٣٠ يونيو ٢٠٢٢م.

الجدول رقم (٤-١٩): أكبر عشرة موزعين رئيسيين للشركة للسنة المالية بناءً على نسبتهم من الإيرادات المحصلة ٢٠٢١م

الموزع	السوق
مخزن أدوية مجموع	المملكة
شركة صيدلية ابن سينا ش.م.م	سلطنة عُمان
شركة فاروق، مأمون، تمر	المملكة
مينا للرعاية الصحية	العراق
ألق المعمورة العلمي	العراق
يونكير الطبي للتجارة ش.م.م	الإمارات المتحدة
شركة محمد ن. الهاجري وأولاده المحدود	الكويت
شركة بوتو	المملكة المغربية
الشركة الوطنية للشراء الموحد للأدوية والأجهزة والمستلزمات الطبية (نوبكو)	المملكة
شركة ابن سينا فارما	مصر

المصدر: الشركة

الجدول رقم (٤-٢٠): أكبر عشرة موزعين رئيسيين للشركة بناءً على نسبتهم من الإيرادات المحصلة لفترة الستة أشهر المنتهية في ٣٠ يونيو ٢٠٢٢م

الموزع	السوق
مخزن أدوية مجموع	المملكة
شركة صيدلية ابن سينا ش.م.م	سلطنة عُمان
شركة فاروق، مأمون، تمر	المملكة
مينا للرعاية الصحية	العراق
ألق المعمورة العلمي	العراق
يونكير الطبي للتجارة ش.م.م	الإمارات المتحدة
شركة محمد ن. الهاجري وأولاده المحدود	الكويت
مكتب بيت الدواء العلمي	المملكة
الشركة الوطنية للشراء الموحد للأدوية والأجهزة والمستلزمات الطبية (نوبكو)	المملكة
شركة ابن سينا فارما	مصر

المصدر: الشركة

## ٤-١٠ البحث والتطوير

يُعد البحث والتطوير محركاً مهماً لدفع نمو الشركة المستقبلية. لذا يسعى قسم البحث والتطوير لدى الشركة إلى زيادة عدد الاعتمادات التي تحصل عليها الشركة من الجهات التنظيمية حتى تتمكن من الاستمرار في توفير إمدادات ثابتة من المستحضرات الصيدلانية الجديدة، سعياً منها لتلبية احتياجات قطاع الرعاية الصحية في الأسواق التي تعمل فيها.

حصلت الشركة في عام ٢٠٢١م على خمس وعشرين (٢٥) موافقة من هيئة الغذاء والدواء على منتجات جديدة من مختلف الفئات العلاجية، بما فيها الأدوية المضادة لمرض السكري، وأدوية أمراض القلب والأوعية الدموية وأدوية العيون والأدوية العامة والمستحضرات غير الوصفية ومنتجات حماية صحة المستهلك. وفي العام نفسه، استلمت الشركة ثمانية وسبعين (٧٨) ملف موافقة من اثنتي عشرة (١٢) هيئة صحية في مختلف أسواق الشركة الدولية والواقعة في دول مجلس التعاون الخليجي.

وتشمل مبادئ الكيمياء والتصنيع والمراقبة (CMC) الخاصة بالشركة طرق تطوير العمليات اللازمة للحصول على موافقة الجهات التنظيمية وتحدد المعلومات اللازمة لتصنيع المستحضرات الصيدلانية.

تتم أنشطة البحث والتطوير بالتزامن مع بعضها البعض لمنح الشركة ميزة تنافسية من حيث نظام البراءات الجديد والأطر التنظيمية الصارمة. وتتضمن المرحلة التالية من استراتيجية البحث والتطوير المستمر الخاصة بالشركة تطوير منتجات مميزة والتوسع بالدخول في مجالات علاجية جديدة ونظم جديدة لتوصيل الأدوية وتقنيات مبتكرة. وستكون هذه المنتجات الجديدة عناصر مكملة لمجموعة الفئات العلاجية الحالية للشركة وموسعة لها، بحيث تشمل فئات جديدة مثل المنتجات المضادة لمرض السكري، والتي تُعدّ شديدة الأهمية في الأسواق التي تعمل فيها الشركة.

تشمل عملية تطوير منتجات الشركة ما يلي:

- حيثما ينطبق ذلك - فحص المنتجات المرجعية بدقة من خلال التبجّر في المؤلفات المعنية بها والتي تشمل الكتب والمنشورات العلمية وما ينشر عبر الإنترنت.
  - إيلاء العناية الفائقة لتطبيق على المنتج النهائي جميع الخصائص المحددة سابقاً، بحيث يلبي المنتج متطلبات السلامة والفعالية والجودة السارية.
  - حيثما ينطبق ذلك - تطوير وتصميم التجارب ودراسات الاستقرار والتحليلات الإحصائية لدراسات الذوبان المخبرية وتطبيقها على المنتجات قيد التطوير. تتم الاستعانة بالتجارب والتحليل المخبرية في إعداد استراتيجية تطوير المنتجات لضمان سلامة تفاعل الدواء في الجسم.
  - بعد تطوير النموذج الأولي، يتم تصنيع ثلاث دفعات بأحجام تجارية بالتوافق مع الإرشادات الدولية، ويتم تعريض الدفعات الثلاث لدراسة الاستقرار في ظروف متعددة وفقاً لتوجيهات هيئة الغذاء والدواء ومجلس الضمان الصحي السعودي وإدارة الغذاء والدواء الأمريكية. وخلال مرحلة دراسة الاستقرار هذه، يتم فحص العينات في ترددات محددة مسبقاً لتقييم مدى استقرارها وفقاً للمواصفات المحددة مسبقاً.
  - حيثما ينطبق ذلك - يتم إجراء دراسات سريرية (كدراسات التكافؤ الحيوي) على الدفعات ذات الأحجام التجارية في مراكز معتمدة من قبل دول مجلس التعاون الخليجي وهيئة الغذاء والدواء. وتُعدّ هذه الدراسات أساسية للتأكد من مطابقة المنتج للمنتج المرجعي، بما في ذلك تفاعله في الجسم، من خلال التأكد من تلبية معايير التكافؤ الحيوي لمختلف حركات الدواء التي تثبت سلامة وفعالية المنتج بموجب الإرشادات السارية.
  - تسليم المنتجات التي تلي جميع متطلبات السلامة والفعالية والجودة إلى الجهات التنظيمية ذات الصلة في الدول المعنية للحصول على تصاريح لتسويقها.
  - تنسيق ملف التسجيل الموحد (CTD) وفق ما يتطلبه مجلس الضمان الصحي لتسجيل الأدوية للاستخدام البشري بحيث يحتوي على خمسة أقسام مختلفة؛ وهي معلومات صرف الدواء ووصفه، ونظرة عامة حول الدواء الصيدلاني وملخص عنه، وجودة الدواء (ملف الوصفة الصيدلانية)، ومعلومات عن الدواء قبل إجراء الدراسات السريرية (من حيث علم دراسة الأدوية وعلم دراسة السموم) ونتائج الدراسات السريرية (مدى فعالية الدواء وسلامته).
  - فحص جودة عملية التصنيع من خلال التحقق من سلامة العمليات المتبعة لتصنيع ثلاث دفعات ذات أحجام تجارية تخضع لدراسات الاستقرار. يتم تقديم البيانات إلى الجهات التنظيمية للتحقق منها والموافقة عليها، لضمان أنّ العمليات المتبعة لكل منتج هي سليمة ولا تزال تلي المعايير العالية المحددة مسبقاً.
- في سياق أدائها لأنشطة البحث والتطوير، تأخذ الشركة في عين الاعتبار أحكام الملكية الفكرية وتراعي تواريخ انتهاء صلاحية براءات الاختراع الخاصة بها في جميع المناطق. هذا وقد طورت الشركة حيثما أمكنها استراتيجيات فنية وقانونية ساعدتها على طرح المنتجات في وقت مبكر في العديد من الأسواق.

ويضمّ فريق البحث والتطوير وحدات فرعية تعمل بصورة مستقلة ولكن بالتنسيق بين بعضها البعض، وتصبّ كل من الوحدات الفرعية جهودها لتوفير المنتجات في الوقت المطلوب لتسجيلها. تشمل الوحدات الفرعية ما يلي:

- وحدة إدارة المشاريع والشؤون العلمية، وهي وحدة تعامل كل مشروع على أنه محاولة فريدة لتحقيق الأغراض المقررة من عملية تطوير المنتجات الجديدة وإثراء مجموعة المنتجات التي تقدمها الشركة، وذلك من خلال توظيف ما في إمكانها من عمليات ومناهج ومهارات ومعارف وخبرات. يقوم كل مشروع تطوير على ثلاث ركائز أساسية تتمثل في الوقت والتكلفة والجودة، ويمر المشروع بعدة مراحل تشمل وضع الأفكار ومباشرة العمل، والتعريف بالمشروع والتخطيط له، وتنفيذ المشروع، ومراقبة المشروع والإشراف عليه، وإغلاق المشروع.
- وحدة براءات الاختراع والملكية الفكرية، وهي الوحدة المسؤولة بشكل رئيسي عن تقديم طلبات براءات الاختراع والملكية الفكرية الأخرى، بما فيها إجازات الملكية الفكرية (براءات الاختراع)، وفحص عدم الانتهاك (تحديد أي انتهاك للملكية الفكرية)، والبحث

في مؤلفات البراءات والمعارف التقنية، والتنسيق مع مكاتب براءات الاختراع الحكومية المختصة، وإيداع براءات الاختراع، والتصدي للملاحظات القضائية المتصلة بذلك وغيرها من الوظائف.

- وحدة تركيب المنتجات وتطويرها، وهي الوحدة المسؤولة عن الاضطلاع بعدة وظائف تشمل تقييم المنتجات الجديدة ومدى جدواها، ودعم سلسلة التوريد لتحديد مصادر المكونات الفعالة وغير الفعالة الجديدة، ودعم التخطيط لشراء المعدات، والأدوات، والقطع البديلة الجديدة، وتطوير تركيبة المنتجات ذات الأحجام التجارية ودراسة استقرارها، وتصنيع دفعات ذات أحجام تجارية المخطط تخصيصها للعرض، وإعداد التقارير لتقديمها إلى الجهات التنظيمية، والمساعدة في الاستجابة للاستفسارات التي تطرحها الجهات التنظيمية للموافقة على المنتجات الجديدة، وحل المشاكل التي تعترض الدفعات التجارية المستمرة وإدارة دورة حياة المنتجات.

- وحدة التغليف، وهي الوحدة المسؤولة عن اقتراح حلول لتعبئة وتغليف المنتجات الجديدة، ودعم تطوير المنتجات عن طريق اختيار مواد التعبئة والتغليف المناسبة والفعالة من حيث التكلفة للحفاظ على جودة المنتجات طوال فترة صلاحيتها، ودعم أنشطة تغليف المنتجات التجارية لضمان سلامة العمليات.

- وحدة تطوير تصاميم المنتجات وملصقاتها، وهي الوحدة المسؤولة عن تطوير تصاميم المنتجات والنشرات الدوائية لجميع الأسواق التي تعمل فيها الشركة، وتعمل على إعداد الاستفسارات التنظيمية حول التصاميم وأعمال تخطيطها وطباعتها النهائية للتصنيع التجاري وتتسق في ذلك مع مختلف أصحاب المصلحة.

- وحدة تطوير المناهج التحليلية، وهي الوحدة المسؤولة عن تطوير مناهج فحص المواد الخام، كالمكونات الصيدلانية الفعالة والسواغات والمنتجات النهائية. تخضع المناهج التي جرى تطويرها لعملية تحقق شاملة تتوافق مع متطلبات المعايير الدولية الموثقة في الإرشادات الصادرة من هيئة الغذاء والدواء وإدارة الغذاء والدواء الأمريكية ومجلس الضمان الصحي السعودي. كما تتم دراسة الملفات الرئيسية للأدوية الخاصة بالمكونات الصيدلانية الفعالة للتأكد من امتثالها ومن استخدام أفضل المواد الخام في تطوير المنتجات. يتم إجراء تجارب تطوير المنتجات الجديدة ودراسات ما قبل الاستقرار لتركيب النموذج الأولي لتنمية المعارف عن المنتجات، وذلك في سبيل إثراء العلوم الفكرية والتقنية التي تتناول المنتجات الجديدة. كما تُعد الدراسة المقارنة لمستحضرات الذوبان، ودراسات التحلل والضغط، وتحديد خصائص الشوائب كلها جزءاً لا يتجزأ من عملية تطوير المنتجات والأنشطة التحليلية التي يتم توثيقها في ملفات الطلبات المقدمة إلى الجهات التنظيمية.

- وحدة دراسة التكافؤ الحيوي، وهي الوحدة المسؤولة عن إدارة دراسة التكافؤ الحيوي، وإدارة تنظيم الدراسات السريرية، ومراجعة بروتوكولات الدراسات ووضعها في صيغتها النهائية، وإجراء مراجعة مقارنة لدراسات الذوبان المخبرية، وشراء الأدوية المرجعية، وإجراء التحليل الإحصائي ودراسة حركيات الدواء باستخدام برنامج (WinNonlin PK)، وإعداد الوثائق الموجزة لتقديمها إلى الجهات التنظيمية بحيث تفي تلك الوثائق بالمتطلبات المفروضة على ملفات التسجيل الموحد الإلكترونية (eCTD).

- وحدة الشؤون التنظيمية، وهي الوحدة المكونة من وحدتين منفصلتين، واحدة وطنية سعودية والأخرى دولية، لضمان الامتثال لمتطلبات الجهات التنظيمية في الأسواق المحلية السعودية والدولية. تقوم وحدة الشؤون التنظيمية بإنشاء وإعداد وتقديم التقارير التنظيمية المنسقة والسليمة من الناحية العلمية في الوقت المناسب إلى هيئة الغذاء والدواء والجهات التنظيمية الخليجية والدولية الأخرى. وتقوم بتطوير وتنفيذ الاستراتيجيات التنظيمية للحصول على الموافقات على المنتجات في أقرب وقت ممكن. تعمل الوحدة على الحصول على المعلومات التنظيمية الحديثة والسارية (مثل الإرشادات الصادرة عن الهيئة الغذاء والدواء ودول مجلس التعاون الخليجي وغيرها)، وتُعدُّ ملخصاً للنصوص المهمة منها وترسله إلى أصحاب المصلحة المعنيين للامتثال بأحكامه، وتقوم بتحديث المعلومات لإبقاء الشركة على اطلاع على أحدث التطورات والمتطلبات التنظيمية.

يضم قسم البحث والتطوير أكثر من ثمانين (٨٠) موظفاً، منهم العلماء والصيدال، ولديهم القدرة على تطوير ١٢ إلى ١٥ منتجاً سنوياً. قدّمت الشركة في عام ٢٠٢١م إلى هيئة الغذاء والدواء عشرة (١٠) طلبات لتسجيل مستحضرات صيدلانية (الدواء) جديدة، ورفعت ثلاثمائة وثمانين (٢٨٠) ملفاً في ست وعشرين (٢٦) دولة حوالي، منها طلبات لتسجيل منتجات جديدة (أي المركبات الصيدلانية الجديدة التي لا تقوم الشركة حالياً بتسويقها في الأسواق الدولية).



## ١١-٤ عمليات الجودة

تقع الجودة في قلب عمليات التصنيع التي تجريها الشركة. لذا، وبغض النظر عن التزامات الشركة القانونية، تلتزم الشركة أيضاً، ومن الناحية الأخلاقية، بتصنيع وإطلاق منتج عالي الجودة. ولم يقتصر اعتمادها على المعايير التي وضعها كل من إدارة الغذاء والدواء الأمريكية، والاتحاد الأوروبي، والمنظمة الدولية للمعايير (ISO)، والاتحاد العربي لمنجي الأدوية والمستلزمات الطبية، وغيرها من المعايير كالممارسات التصنيعية الجيدة الحالية، والممارسات المخبرية الجيدة الحالية، والمبادئ التوجيهية للمجلس الدولي لتتسيق المتطلبات التقنية للمستحضرات الصيدلانية للاستخدام البشري، بل تعدت الشركة ذلك ووضعت معايير خاصة بها لضمان تطوير منتجات ذات جودة ثابتة ووفقاً لمعايير مسبقة التحديد.

وتطبق الشركة نظاماً متكاملاً لإدارة الجودة يعتمد على معايير المنظمة الدولية للمعايير (ISO)، وهو يضمن التزام الشركة بإجراءات مراقبة الجودة خلال العمليات التشغيلية كافة. وقد حازت الشركة على شهادات من المنظمة الدولية للمعايير (ISO) وهي (ISO ٩٠٠١) و(ISO ١٣٤٨) و(ISO ١٤٠٠١) و(ISO ٤٥٠٠١) للمصنع الرئيسي في جدة.

ويتجلى تركيزُ الشركة على ضمان الجودة في كل مرحلة من مراحل الإنتاج، بدءاً من المواد الخام وصولاً إلى المنتج النهائي:

- **جودة المواد الخام:** تستخدم الشركة مواد خام عالية الجودة والتي يوردها بائعون معتمدون ممن بحوزتهم ملفات رئيسية للأدوية أو شهادات ملاءمة أخرى حصلوا عليها من كيانات مرموقة مثل هيئة الغذاء والدواء، وإدارة الغذاء والدواء الأمريكية، والجهات المختصة بالأدوية لدى الاتحاد الأوروبي. ويتم تخزين هذه المواد الخام في مستودع منعزل ومصمم تصميماً جيداً، فتوضع على درجة حرارة مناسبة إلى حين استخدامها. بالإضافة إلى ذلك، تخضع هذه المواد الخام لتحاليل وفقاً لمعايير الشركة المسبقة التحديد، وباستخدام أحدث الأدوات وأكثرها تطوراً من أجل تحديد معايير جودتها. وفي النهاية، لا تُقبل إلا المواد المناسبة منها وتُرفض البقية.
- **جودة مواد التغليف:** تستخدم الشركة مكونات التغليف التي تحصل عليها بالدرجة الأولى من أوروبا، فتعالج هذه المكونات من حيث التخزين والتحليل كما لو كانت مواد خام.
- **جودة المنتجات التجارية شبه النهائية:** يتم تصنيع المنتجات باستخدام عمليات وضوابط جودة صارمة سبق أن تم التحقق من صحتها، وذلك لضمان جودة المنتج القابل لإعادة الإنتاج، كما يتم تحليلها بعمق أكثر وفقاً لمواصفات الجودة وذلك للتأكد من جودة المنتج قبل أن يُنقل إلى مرحلة التعبئة النهائية.
- **جودة المنتجات التجارية النهائية:** تخضع كل دفعة من المنتجات النهائية التجارية للفحص من أجل التأكد من مطابقتها لمواصفات الجودة المعتمدة. وهذا مجرد إجراء إضافي تقوم به الشركة كي تضمن مجدداً أن المنتج يتمتع بالجودة المناسبة. ثم يتم تخزين هذه المنتجات في مستودعات الشركة وعلى درجة حرارة مناسبة يمكن ضبطها والتحكم بها، ثم تُوزع باستخدام نظام نقل ذي درجات الحرارة المضبوطة.

## ١١-٤-١ مراقبة الجودة

يقدم مرفق اختبار مراقبة الجودة الميكروبيولوجية المتطور والتابع للشركة، والذي يتلاءم مع المعايير الدولية، دعماً كبيراً لضمان امتثال منتجاتها ومراقبتها. وتجري وحدة مراقبة جودة الأحياء الدقيقة اختبارات على المواد الخام، والبضائع، والمنتجات النهائية ومواد التعبئة والتغليف. فضلاً عن ذلك، لدى الشركة فريقٌ مجهزٌ تجهيزاً تاماً يضمن صحة المرافق والمعدات والعمليات والمنتجات والأساليب المتبعة في العمل.

وإلى جانب الموظفين المهرة والمتدربين، لدى الشركة أحدث معدات التحليل وأكثرها تطوراً. كما يتم إجراء العديد من الاختبارات في مختلف المراحل التي تمر بها المنتجات بدءاً من المرحلة التي تكون فيها مواد خام وصولاً إلى المنتجات النهائية، وذلك من أجل ضمان أعلى معايير الامتثال والجودة ومن خلال استخدام مجموعة واسعة من التقنيات التحليلية التي تتراوح من الاختبارات الفيزيائية والكيميائية البسيطة إلى تقنيات الكروماتوغرافية والمطيافية المعقدة.

كما تمتلك الشركة أنظمة ذات جودة عالية تتطلب التقيد بالممارسات التصنيعية الجيدة والممارسات المخبرية الجيدة، ويتم مراقبة نظام الجودة الشامل بدءاً من مرحلة أخذ العينات وصولاً إلى مرحلة إصدار التقارير. وتشمل الطرق المستخدمة لمراقبة جودة الطرق المتبعة في دستور الأدوية الأمريكي والطرق المتبعة في دستور الأدوية الأوروبي والطرق المتبعة في دستور الأدوية البريطاني ودراسات الجمعية الكيميائية الأمريكية (ACS) وإجراءات الاختبار المتبعة لدى جمعية الكيميائيين الزراعيين الرسميين (AOAC) والإجراءات الأخرى التي يتم تطويرها وتصديقها داخل الشركة.

ويشتمل برنامج الاستقرار والثبات الخاص بالشركة على قدرات تخزينية واختبارية شاملة إلى جانب استراتيجيات الامتثال التفصيلية والتي تتماشى تماشياً تاماً مع المبادئ التوجيهية للمجلس الدولي لتتسيق المتطلبات التقنية للمستحضرات الصيدلانية للاستخدام البشري.

ودوماً ما يتم مراقبة الغرف والخزائن المخصصة للتخزين والتي تُشغَّل بشكل منفصل من خلال ضبط درجات الحرارة والرطوبة على المستويات التي تناسبها.

يقدم مرفق اختبار مراقبة الجودة الميكروبيولوجية المتطور التابع للشركة، والذي يتلاءم مع المعايير الدولية، دعماً كبيراً لضمان امتثال منتجاتها ومراقبتها. فيتحقق ذلك عن طريق توظيف موظفين مدربين تدريباً جيداً واستخدام أحدث المعدات. ويجري قسم الأحياء الدقيقة اختبارات على المواد الخام، والبضائع، والمنتجات النهائية ومواد التعبئة والتغليف، فتشتمل هذه الاختبارات على اختبارات التعقيم واختبارات كفاءة المواد الحافظة واختبارات المقاييس الحيوية واختبارات حدية (Limit Tests) واختبارات ليمولوس (LAL) واختبار المياه واختبارات المحاكاة البيئية.

## ٢-١١-٤ ضمان الجودة

يضمن الموظفون المهرة وذوو الخبرة العاملون في وظيفة ضمان الجودة أنّ الجودة تُدمج عمداً في صميم منتجات الشركة (مفهوم «الجودة في التصميم»). ويتحقق ذلك من خلال التأكد من أن جميع الخطوات التي تمر بها عملية التصنيع تتوافق مع أعلى معايير الممارسات التصنيعية الجيدة الحالية. وتتفرّع وظيفة ضمان الجودة إلى فروع متنوعة مثل التصديق، ومراقبة المستندات، وفاحصي الجودة.

يعدّ فرع التصديق العمود الفقري لقطاع الصيدلة ويقصد به التأكيد على إمكانية تحقيق متطلبات أي استخدام منشود على نحو مستمر وثابت، وذلك عن طريق إجراء الفحوصات اللازمة وتقديم الأدلة الموضوعية. ويتعيّن على شركات الأدوية أن توثق كل خطوة من خطوات عملية التصنيع، بما في ذلك التغليف، وأن تتأكد - في كل مرة - من أنّ حصيلة كل خطوة وكل عملية وكل آلة هي تماماً الحصيلة التي يفترض أن يُستحصل عليها. وهذا ما يضمن سلامة المنتجات وجودتها.

ولدى الشركة فرع متين يعنى بمسائل التصديق، وتشمل مسؤولياته الرئيسية التصديق على البيئة الخاضعة للرقابة (بما في ذلك المناطق المعقمة وغير المعقمة) والمعدات والعمليات والأنظمة والمرافق والمنتجات والتطبيقات. وفي حال تمت إضافة أي منتج أو منطقة أو معدات أو طريقة جديدة، أو في حال طرأ أي تغيير مصرح به لأي ما أنف ذكره، يتم القيام بأنشطة التصديق لإثبات أنّ ذلك التغيير لا يحمل معه آثاراً على جودة المنتج النهائي.

## ٣-١١-٤ اليقظة الدوائية

كجزء من نظام إدارة الجودة، لدى الشركة أيضاً قسم منفصل يُعنى باليقظة الدوائية ويتواجد ضمن وحدة عمليات الجودة التي تحرص على الوفاء بالمتطلبات القانونية والتنظيمية المعمول بها والتي وضعتها هيئة الغذاء والدواء. ويقوم ذلك على تعيين شخص مؤهل (يُشار إليه باسم «شخص مؤهل مسؤول عن اليقظة الدوائية» أو اختصاراً «QPPV») يكون مسجلاً لدى هيئة الغذاء والدواء، وتقتضي مهمته جمع المعلومات الخاصة بالسلامة المتعلقة بتقييم فوائد ومخاطر المنتجات ومقارنتها وتقييمها وإعداد تقارير بها، بالإضافة إلى تلبية بعض المتطلبات الأخرى. وتتخلل وظيفة اليقظة الدوائية أيضاً الإشراف على عملية إعداد تقارير السلامة الدورية والإلزامية وتقديمها إلى الجهات التنظيمية. كما يدخل في مهامها تنفيذ ومراقبة مختلف التدابير التي تؤخذ في إطار اليقظة الدوائية، بما في ذلك جمع كل حدث دوائي ضار، والتقييم والإبلاغ السريع والتنفيذ، بالإضافة إلى إجراء تحديثات لخطط إدارة المخاطر المعمول بها.

## ١٢-٤ الملكية الفكرية

قامت الشركة بتسجيل علامة «مجموع فارما» التجارية و١٦ علامة تجارية فيما يخص منتجاتها العشرين الأولى من حيث إيرادات المبيعات للعام ٢٠٢١م في المملكة وفي غيرها من البلدان التي تبيع فيها منتجاتها. وتعتمد الشركة على هذه العلامات التجارية في نجاح أعمالها ودعم وضعها التنافسي في السوق، لذا فإن عدم مقدرة الشركة على حماية علاماتها التجارية أو اضطرابها إلى اتخاذ إجراء قانوني للحفاظ على العلامة التجارية سيؤثر سلباً وبشكل جوهري على مقدراتها على استعمالها مما سيؤثر على سير أعمالها ونتائج عملياتها. لمزيد من التفاصيل، يرجى مراجعة القسم ١٦-١-٢ («المخاطر المتعلقة بحماية الشركة لعلاماتها التجارية») والقسم ١١-١٢-١ («العلامات التجارية») من هذه النشرة.

## ١٣-٤ البيئة والصحة والسلامة

إنّ الشركة حريصة على توكي الامتياز في الأمور المتعلقة بالبيئة والصحة والسلامة من خلال العمل بطريقة تضمن سلامة البشر وتحمي البيئة وتشكل جزءاً لا يتجزأ من عملياتها التجارية وخططها وقراراتها. لذا، فقد اعتمدت الشركة في جميع أنشطتها أنظمة وإجراءات شاملة للإدارة المسؤولة والأخلاقية من حيث جوانب البيئة والصحة والسلامة لضمان إيجاد ظروف عمل آمنة للموظفين والزوار والمقاولين. وقد حازت الشركة على شهادتي (ISO ١٤٠٠١) و(ISO ٤٥٠٠١)، وما هذا إلا دليل على أنّ نظام إدارة البيئة والصحة والسلامة الخاص بالشركة يتوافق مع المعايير العالمية.

تتولى وحدة البيئة والصحة والسلامة الإشراف على الأنظمة والإجراءات الخاصة بالبيئة والصحة والسلامة في الشركة، وهي تتبع نهجاً قائماً على تحديد المخاطر تجنباً لتعرض الموظفين والزوار والمقاولين لأي إصابات وأمراض، وحماية للبيئة. ويساعد هذا النهج الاستباقي على تحديد الضوابط والإجراءات لتفادي أي إصابة أو مرض أو ضرر بيئي. كما تتفد وحدة البيئة والصحة والسلامة خطة تدريب مكثف للتأكد من أن الموظفين يتمتعون بالمهارات المطلوبة بناء على تقييم الاحتياجات، وإجراء عمليات التفتيش والتدقيق الروتينية لضمان الامتثال للبيئة والصحة والسلامة.

وقد قامت الشركة بتركيب أفضل أنظمة الكشف عن الحرائق ومكافحتها وهي أنظمة تخضع لصيانة ومراقبة روتينية وتتماشى مع معايير الرابطة الوطنية للحماية من الحرائق (NFPA)، مع الإشارة إلى أن اعتبارات البيئة والصحة والسلامة هي في رأس أولويات الشركة لدى إقدامها على شراء الآلات والمعدات والخدمات.

بالإضافة إلى ذلك، تدرك الشركة أهمية الآثار التي تخلفها أنشطتها وعملياتها على البيئة. لذا، تتولى وحدة البيئة والصحة والسلامة الإشراف على مدى امتثال الشركة للإجراءات المتعلقة بالانبعاثات الهوائية والنفايات السائلة والصلبة من المصدر، لكي يضمن أن الأثر الذي يلحق بالبيئة ضئيل جداً.

## ١٤-٤ الموظفون

كما في ٣٠ يونيو ٢٠٢٢م، كان لدى الشركة والشركات التابعة لها ١,٢٥٥ موظفاً، منهم ٤٠١ مواطنين سعوديين. ويصل معدل السعودة بالشركة إلى ٤٥,٧٪، وهي مصنفة ضمن النطاق البلايني. ويبين الجدول أدناه توزيع الموظفين لكل قسم، كما في ٢١ ديسمبر ٢٠١٩م، و٢٠٢٠م، و٢٠٢١م وفترة الستة أشهر المنتهية بتاريخ ٣٠ يونيو ٢٠٢٢م.

الجدول رقم (٤-٢١): نظرة عامة على موظفي الشركة

عدد الموظفين												
فترة الستة أشهر المنتهية بتاريخ ٣٠ يونيو ٢٠٢٢م			السنة المالية ٢٠٢١م			السنة المالية ٢٠٢٠م			السنة المالية ٢٠١٩م			القسم
الموظفون غير السعوديين	الموظفون السعوديون	إجمالي عدد الموظفين	الموظفون غير السعوديين	الموظفون السعوديون	إجمالي عدد الموظفين	الموظفون غير السعوديين	الموظفون السعوديون	إجمالي عدد الموظفين	الموظفون غير السعوديين	الموظفون السعوديون	إجمالي عدد الموظفين	
٧	٣	١٠	٦	٣	٩	٤	٣	٧	٤	٣	٧	الإدارة التنفيذية
٢٩٩	٢٠٢	٥٠١	٣١٧	٢٢٥	٥٤٢	٣٢٢	٢٣٥	٥٥٧	٣٢٣	٢٣٠	٥٥٣	عمليات التصنيع العالمية - المملكة
٥٨	-	٥٨	٢٢	-	٢٢	٤	-	٤	٤	-	٤	عمليات التصنيع العالمية - مصر
الشؤون التجارية والمبيعات												
١١٢	١٢٧	٢٣٩	١٣٩	٩٢	٢٣١	١٥٧	٥٦	٢١٣	١٦٣	٤٥	٢٠٨	المبيعات - المملكة والعراق ودول مجلس التعاون الخليجي - المملكة
١٢٣	-	١٢٣	٥٣	-	٥٣	٦٠	-	٦٠	٦١	-	٦١	المبيعات - المملكة والعراق ودول مجلس التعاون الخليجي - دولياً
١٠٠	-	١٠٠	٩٢	-	٩٢	٩٣	-	٩٣	٦٧	-	٦٧	المبيعات - مصر وشمال أفريقيا - مصر
٣٠	-	٣٠	٣٠	-	٣٠	٣١	-	٣١	٣١	-	٣١	المبيعات - مصر وشمال أفريقيا - الجزائر
١	-	١	١	-	١	٦	-	٦	١	-	١	المبيعات - مصر وشمال أفريقيا - دولياً
٢٧	٣١	٥٨	٣١	٢٣	٥٤	٢٤	٦	٣٠	١٧	٧	٢٤	المبيعات - صحة المستهلك وأسواق التصدير الأخرى - المملكة
٢	-	٢	٢	-	٢	٢	-	٢	٢	-	٢	المبيعات - صحة المستهلك وأسواق التصدير الأخرى - دولياً
١٨	-	١٨	١١	-	١١	١٠	-	١٠	١٢	-	١٢	الشؤون التجارية - المملكة
٦	-	٦	٣	-	٣	٣	-	٣	٢	-	٢	الشؤون التجارية - مصر

عدد الموظفين												القسم
فترة الستة أشهر المنتهية بتاريخ ٣٠ يونيو ٢٠٢٢م			السنة المالية ٢٠٢١م			السنة المالية ٢٠٢٠م			السنة المالية ٢٠١٩م			
الموظفون غير السعوديين	الموظفون السعوديون	إجمالي عدد الموظفين	الموظفون غير السعوديين	الموظفون السعوديون	إجمالي عدد الموظفين	الموظفون غير السعوديين	الموظفون السعوديون	إجمالي عدد الموظفين	الموظفون غير السعوديين	الموظفون السعوديون	إجمالي عدد الموظفين	
٥	-	٥	٤	-	٤	٤	-	٤	٤	-	٤	الشؤون التجارية - دولياً
١٣	٢٨	٤١	١٤	٢٠	٣٤	١٥	٢١	٣٦	١٣	٢١	٣٤	الموارد البشرية - المملكة
٨	-	٨	٤	-	٤	٤	-	٤	٤	-	٤	الموارد البشرية - مصر
٣	-	٣	٣	-	٣	٢	-	٢	١	-	١	الموارد البشرية - دولياً
٢٢	٨	٣٠	٢٠	٧	٢٧	٢١	٧	٢٨	٢٢	٧	٢٩	الشؤون المالية وتكنولوجيا المعلومات - المملكة
٥	-	٥	٢	-	٢	٢	-	٢	١	-	١	الشؤون المالية وتكنولوجيا المعلومات - مصر
١	-	١	-	-	-	-	-	-	-	-	-	الشؤون المالية وتكنولوجيا المعلومات - دولياً
-	١	١	-	-	-	-	-	-	-	-	-	الشؤون القانونية
٢	-	٢	٢	-	٢	٢	-	٢	٢	-	٢	الاستراتيجية، وتطوير الأعمال، وعلاقات المستثمرين
٢	١	٣	٢	١	٣	٢	١	٣	-	-	-	المراجعة الداخلية
٨٥٤	٤٠١	١,٢٥٥	٧٥٨	٣٧١	١,١٢٩	٦٦٨	٣٢٩	١,٠٩٧	٧٣٤	٣١٣	١,٠٤٧	<b>الإجمالي</b>

المصدر: الشركة

## ٤-١٤-١ أكاديمية مجموع فارما

في عام ٢٠٢٠م، قامت الشركة بتأسيس أكاديمية مجموع فارما في مدينة جدة، بالقرب من مصنع الشركة، وذلك لتوفير التعليم والتدريب للموظفين في قطاع تصنيع المستحضرات الصيدلانية. وكان قد تم إنشاء الأكاديمية لتكون معهد تدريب لتقديم البرامج وإصدار الشهادات من خلال التعاون والمشاركات مع أكبر الجامعات ومقدمي التدريب في جميع أنحاء العالم. وتقدم الأكاديمية خدماتها لموظفي الشركة ومنسوبيها، وكذلك للجهات الأخرى المصنعة للمستحضرات الصيدلانية.

## ٤-١٥ استراتيجية السعودية

تم اعتماد برنامج السعودية «نطاقات» بموجب قرار معالي وزير العمل رقم ٤٠٤٠، بتاريخ ١٢/١٠/١٤٣٢هـ (الموافق ١٠/٠٩/٢٠١١م)، وذلك طبقاً لقرار مجلس الوزراء رقم ٥٠، بتاريخ ٢١/٠٥/١٤١٥هـ (الموافق ٢٧/١٠/١٩٩٤م). وقد أطلقت وزارة الموارد البشرية والتنمية الاجتماعية برنامج نطاقات بتاريخ ١٢/١٠/١٤٣٢هـ (الموافق ١٠/٠٩/٢٠١١م)، لتشجيع المؤسسات على توظيف المواطنين السعوديين. ومن خلال البرنامج يتم تقييم أداء أي شركة استناداً إلى فئات محددة («نطاقات») تشمل النطاق البلايني، والنطاق الأخضر (مقسم إلى فئات فرعية، أي فئة منخفضة وفئة متوسطة وفئة مرتفعة)، والنطاق الأحمر. وتعتبر الشركات التي تكون ضمن النطاق البلايني أو الأخضر قد أوفت بمتطلبات السعودية، وبالتالي تستحق عدداً من المزايا، كتمكين العاملين غير السعوديين من الحصول على تأشيرات العمل وتجديدها أو تغيير مهنتهم (باستثناء المهن المخصصة حصرياً للمواطنين السعوديين). أما فيما يتعلق بالشركات التي تكون ضمن النطاق الأحمر (بناء على مدى عدم تقيدها بالمتطلبات المحددة)، فإنها تعتبر قد خالفت متطلبات السعودية، وقد تخضع لبعض الإجراءات الجزائية كالحد من قدرتها على تجديد تأشيرات عمل الموظفين غير السعوديين أو الحصول على تأشيرات عمل جديدة أو تجديد تلك التأشيرات.

يتطلب القطاع الصيدلاني لمجموعة فريدة من المهارات من خلال وظائف مختلفة. فتتوقع الشركة بأن تلعب دوراً رئيسياً في دعم وتمكين المواهب المحلية بما يتماشى مع مبادرات رؤية المملكة ٢٠٣٠ بما في ذلك تنفيذ قرارات السعودية الصادرة عن وزارة الموارد البشرية والتنمية الاجتماعية حيث أن الشركة رائدة في القطاع الصيدلاني. ولذلك، طورت الشركة العديد من المبادرات التي تهدف إلى الامتثال للقرارات المذكورة التي نتج عنها تجاوز نسب السعودية في جميع الأقسام، مما أدى إلى حصولها على التصنيف البلايني في نطاق السعودية.

ومن بين هذه المبادرات، قامت الشركة بإنشاء أكاديمية مجموع فارما، وهي أول أكاديمية متخصصة بتقديم برامج تدريبية لدعم القطاع الصيدلاني المتنامي في المنطقة. وتم تجهيز هذه الأكاديمية بفصول دراسية ومختبرات متقدمة تقنياً تمكنها من استضافة أكثر من ٢٠٠ طالب في أي وقت. لذا، تتمثل رؤية الأكاديمية على ترتيب التعاون مع الجامعات المعترف بها في جميع أنحاء العالم لتقديم برامج مثل دورة التمثيل الطبي ودورة ممارسات التصنيع الجيد (GMP) والتدريب على الشؤون التنظيمية وغيرها. فقد قامت الشركة خلال الاثني عشر شهراً السابقة، بتدريب أكثر من مئة صيدلي في دورة التمثيل الطبي الذي أدى إلى تمكينهم بالعمل في هذا المجال حالياً. ومن هذا المنطلق، تطمح الأكاديمية بأن تكون من أوائل قادة المستقبل في القطاع الصيدلاني في المملكة.

وعلاوةً على ذلك، قامت الشركة بتطوير إستراتيجية متكاملة لتوطين الوظائف (خاصةً في مهن الصيدلة والمحاسبة والهندسة) وفقاً لتوجيهات وزارة الموارد البشرية والتنمية الاجتماعية. وعليه، تقوم الإدارة في بداية العام بتحديد نسبة سعودة مناسبة لكل من أقسامها تهدف لتحقيقها، وتم تحقيق ذلك باستمرار وفي معظم الحالات تم تجاوز هذه النسب المحددة. تستند إمكانية الشركة من تحقيق نسب السعودة العالية على عمليات البحث عن المواهب التي يقودها قسم الموارد البشرية وينفذها بطريقة مناسبة ووقت ملائم. تمكن هذه العمليات الشركة من الحصول على المواهب المحلية عالية الجودة وتطويرها والاحتفاظ بها.

ولمزيد من المعلومات حول تصنيف الشركة بموجب برنامج نطاقات، يرجى مراجعة القسم ٤-١٤ («الموظفون») من هذه النشرة).

## ١٦-٤ الشهادات والجوائز

تلقت الشركة العديد من الجوائز منذ تأسيسها، وتشتمل الجوائز الأكثر أهمية على ما يلي:

- في العامين ٢٠١٠م و٢٠١٢م: نالت الشركة جائزة القرن العالمية في الجودة (ERA Award).
- في العام ٢٠١٨م: تم اختيار الشركة من بين الشركات الرائدة في المملكة للانضمام لبرنامج «ريادة» الخاص بصاحب السمو الملكي ولي العهد.
- في العام ٢٠٢٠م: حصلت الشركة على جائزة فروست أند سوليفان لأفضل شركة ناشئة لتصنيع الأدوية الجينية في المملكة

المصدر: الشركة

## ١٧-٤ أقسام الشركة ومهام الدعم

تمارس الشركة أعمالها من خلال عدة أقسام ودوائر للمهام المختلفة تجري إدارتها مركزياً من مقرها الرئيسي، وهي على النحو التالي:

### ١-١٧-٤ مكتب التصنيع العالمي

يُعتبر مكتب التصنيع العالمي لدى الشركة مسؤولاً عن العمليات الفنية للشركة، والتي تتصل بتطوير وتصنيع منتجاتها، ويشمل ذلك قسم البحث والتطوير، وعمليات الجودة، والعمليات الفنية (الإنتاج والهندسة)، ومهام سلسلة التوريد.

كما تشرف وحدة المشاريع على تصميم وبناء وتركيب مرافق ومعدات الإنتاج لدى الشركة. وتحت توجيه من الإدارة، يقوم فريق المشاريع بإعداد التصاميم التصورية، والتي يبدعها خبراء مرموقون دولياً. وبعد الانتهاء من التصميم التصوري، يتم عرض المشروع على الاستشاريين لوضع التصميم التفصيلي المدني والإلكتروميكانيكي. ويقدم الاستشاريون دعمهم من خلال توظيف مقاولين مختارين. وينخرط فريق المشاريع في كامل الأمر برقابة التقيد بمواصفات التصميم والأطر الزمنية للمشروع.

### ١-١-١٧-٤ البحث والتطوير

يُعتبر قسم البحث والتطوير لدى الشركة مسؤولاً عن صياغة استراتيجية تطوير المنتجات، بما في ذلك تطوير المنتجات الجينية والمستحضرات الصيدلانية؛ وتحديد المجالات المتخصصة وغير المطورة لتطوير المنتجات الجديدة؛ وتقديم الوثائق بعد استحصال البراءات؛ وتطوير المغذيات والمكملات الغذائية لمختلف الاحتياجات العلاجية، وكذلك متطلبات السوق المختلفة. (للمزيد من المعلومات يرجى مراجعة القسم ٤-١٠ («البحث والتطوير») من هذه النشرة).

### ٢-١-١٧-٤ عمليات الجودة

يحرص قسم عمليات الجودة على أن تكون المعايير العالية للجودة التي وضعتها الشركة مطبقةً في جميع عملياتها وهو يضم في سبيل ذلك

جميع المكونات التي يمكن أن يحتوي عليها أي نظام لإدارة الجودة الصيدلانية. ويشمل هذا القسم تحديداً وظيفة مراقبة الجودة، وضمان الجودة، والتيقظ الدوائي، وبه أكثر من ٩٠ عالماً (منهم كيميائيين، وأخصائيين بيوكيميائيين، وعلماء أحياء دقيقة) وصيادلة ومحللين يعملون جميعاً من أجل ضمان الامتثال لأعلى معايير الجودة. (للمزيد من المعلومات يرجى مراجعة القسم ٤-١١) («عمليات الجودة») من هذه النشرة).

#### ٤-١-١٧-٤ الإنتاج

يتولى قسم الإنتاج مراقبة كل خطوة من عملية التصنيع عن قرب ويهدف إلى التحقق منها بشكل مستقل عن طريق وظيفة ضمان الجودة. ويتم اختيار الموظفين في جميع فئات الإنتاج بعناية وتأنٍ بناءً على مؤهلاتهم العملية وما برصيدهم من عدد سنوات خبرة اكتسبوها لدى عملهم في مختلف شركات الأدوية المتعددة الجنسيات.

وتركز إدارة الإنتاج على تدريب وتطوير الفريق العامل في أرض الإنتاج الذي يتألف من المشرفين والمشغلين والمساعدين. ويتم الاحتفاظ بسجل التدريب ومصنوفة المهارات الخاصة بكل فرد ومراجعتها بشكل دوري لتقييم وتحديد مدى حاجته إلى الخضوع لتدريب جديد.

#### ٤-١-١٧-٤ الهندسة

يقدم قسم الهندسة دعمه في اختيار الآلات وتركيبها وتشغيلها، وفي إجراءات الصيانة وخدمات المرافق لقسم الإنتاج والأقسام المرتبطة به. ولقسم الهندسة أيضاً دورٌ في تقييم أي مشروع جديد من حيث المرافق والآلات.

وقد وُضِعَ برنامجٌ شامل قائم على الكمبيوتر يعمل على الصيانة الوقائية والتبويّة وأيضاً على إصلاح الأعطال التي قد تصيب الآلات، وذلك بهدف الحصول على مخرجات بنسبة ١٠٠٪ وبجودة متسقة للمنتجات. ويتضمن البرنامج أيضاً نظام جرد محوسب لقطع الغيار.

يعمل في قسم الهندسة فريق مؤهل ومدرب وذو خبرة يتألف من مهندسين وفنيين يعملون على صيانة مرافق الإنتاج وآلات الإنتاج بالإضافة إلى تشغيل آلات المرافق والخدمات وصيانتها.

#### ٤-١-١٧-٤ سلسلة التوريد

يؤدي التشغيل الأمثل لسلسلة التوريد دوراً مهماً في إدارة العمليات الصيدلانية والعمليات الأخرى مثل عملية تخطيط المخزون والتوزيع، وتخطيط القدرات الإنتاجية وعملية الإنتاج، والتخطيط الزمني المفصّل. يتفرّع قسم سلسلة التوريد الخاص بالشركة إلى أقسام فرعية مختلفة وهي قسم التخطيط وقسم المشتريات وقسم المستودعات وقسم الخدمات اللوجستية.

- يتولّى قسم التخطيط ضمان عدم انقطاع حبل توريد المنتجات إلى الأسواق على الرغم من التقلبات التي قد يشهدها الطلب في السوق.
- يتولّى قسم المشتريات شراء المواد من جميع أنحاء العالم بكلفة زهيدة ومن دون المساومة على الجودة، حيث تخضع جودة المواد الخام ومواد التعبئة والتغليف لمعايير صارمة لمراقبة الجودة.
- يتولّى قسم المستودعات الإشراف على مستودعات الشركة، مع التركيز على كفاءة استهلاك المساحات المتاحة وحفظ جميع المواد المطلوبة في الظروف المطلوبة.
- يقوم قسم الخدمات اللوجستية بالتأكد من إرسال جميع البضائع النهائية إلى الوجهات المطلوبة محلياً وخارجياً وبما يتماشى مع معايير التعبئة والتوثيق المحددة.

يعمل كل قسم فرعي وفقاً لإجراءات التشغيل النموذجية الخاصة بالسلامة والممارسات التصنيعية الجيدة الحالية. كما يخضع الموظفون لتدريب جيد يمكّنهم من التعامل بشكل آمن مع المواد وتخزينها.

## ٤-١٧-٢ القسم التجاري

يُعتبر القسم التجاري لدى الشركة مسؤولاً عن عمليات الشركة التجارية التي تتركز على التسويق والمبيعات وتوزيع المنتجات النهائية.

وتركز وحدة المبيعات بالشركة على بناء علاقات مهنية راسخة مع الأطباء والعلماء، وتركز كذلك على نشر معلومات علمية حديثة حول المنتجات والحالات المرضية. وتُقسم الشركة فريق مبيعات مكرس ومتفرغ إلى مجموعتين، إحداهما تركز على الأعمال الخاصة والأخرى تركز على المناقصات الحكومية وأعمال المؤسسات.

وفي عام ٢٠٢١م، قامت الشركة بتنفيذ استراتيجية مبيعات جديدة من خلال تنظيم قوى مبيعاتها العالمية في ثلاث «شبكات» جغرافية رئيسية كالتالي:

- المملكة، والعراق، ودول مجلس التعاون الخليجي، ويشرف عليها مدير عام وتضم حوالي ٢٧٥ موظفاً.
  - مصر وشمال أفريقيا، ويشرف عليها مدير عام وتضم حوالي ١٥٥ موظفاً.
  - منتجات حماية صحة المستهلك وأسواق التصدير الأخرى، وهي تغطي الأسواق الأخرى التي دخلتها الشركة مؤخراً أو تفكر في الدخول إليها، ويشمل ذلك أيضاً منتجات حماية صحة المستهلك لدى الشركة. وتضم هذه الشبكة حوالي ٧٠ موظفاً.
- وتحظى فرق المبيعات بالشركة في هذه الشبكات الثلاث بدعم من وحدة التسويق، والتي تضم فريق تسويق وتدريب محترف يتألف من حوالي ٣٥ موظفاً. وتضطلع وحدة التسويق بشؤون التسويق الخاصة بالشركة وأنشطتها الدعائية، وهي تشرف على أنشطة التدريب وفعالية منسوبي المبيعات، وكذلك فرق أعمال المؤسسات/المناقصات في شتى مجالات الأعمال عالمياً. ويقود هذه الوحدة مدير تجاري، وتُعتبر وحدة التسويق مسؤولة عن تطوير وتنفيذ خطة التسويق الاستراتيجية لدى الشركة، فيما يتعلق بكل خط أعمال في أسواقها الكبرى وبالنسبة لكل شبكة من الشبكات، وهذا ما يتم تنفيذه بواسطة فريق المبيعات على صعيد الشبكة، وبدعم من فريق التسويق والتدريب المتخصص لدى وحدة التسويق. وتشرف وحدة التسويق على التنسيق المركزي فيما بين مختلف الشبكات بشأن حملات تسويق المنتجات، وبرامج التدريب، ومواد الدعاية، وذلك لتجنب ازدواجية العمل، ولضمان إدارة محترفة لنفقات الدعاية المباشرة، ولتخصيص مزيد من وقت مديري المنتجات للأنشطة الميدانية، بالاشتراك مع فريق المبيعات وكبار قادة الرأي من العملاء.

## ٤-١٧-٣ قسم الموارد البشرية

يقوم قسم الموارد البشرية بإدارة الموارد البشرية من خلال اتباع نهج مبتكر ومرن حيال حوكمة الموارد البشرية والاستراتيجية من خلال ست وحدات أساسية:

- بناء شراكات على مستوى أعمال الموارد البشرية في سبيل تحديد وتنظيم الأهداف التجارية للشركة لأجل ترقية الأداء الفردي بالكفاءة اللازمة، الأمر الذي سينعكس على استمرارية الأعمال وتسارعها.
- إدارة المواهب، بما في ذلك استقطاب المواهب، وتعليمها وتطويرها وإدارة أدائها.
- استراتيجية الموارد البشرية، بما في ذلك المحافظة على الهيكل التنظيمي والسياسة والإجراءات والتعويضات والمزايا ومشاريع الموارد البشرية الاستراتيجية.
- عمليات الموارد البشرية، ويشمل ذلك علاقات الموظفين، وجدول الرواتب، ونظام معلومات الموارد البشرية، والعلاقات الحكومية، وخدمات مرفق البناء.
- شركاء عمل الموارد البشرية، بشأن مصانع الشركة ومكاتبها الإقليمية.
- التّواصل ضمن الشركة لضمان توظيف عاملين على قدرٍ عالٍ من الكفاءة وكذلك لضمان بيئة عمل مواتية.

## ٤-١٧-٤ قسم الشؤون المالية

يُعتبر قسم الشؤون المالية مسؤولاً عن قيد جميع تعاملات الشركة، والإبلاغ عن وضعها المالي طبقاً للمعايير الدولية لتقديم التقارير المالية، وتسهيل أعمال خزينة المال، ووضع الميزانيات المالية والتوقعات الخاصة بالشركة. إن قسم الشؤون المالية يتولى المسؤوليات التالية:

- تسهيل أعمال وضع الميزانيات المالية والتوقعات الخاصة بالشركة، ورقابة التقيد بالميزانية.
- التأكد من قيد التعاملات المالية بشكل صحيح وفي الوقت المناسب، والتكفل بتحديث السجلات.
- التأكد من تقديم التقارير المالية على أساس شهري وربيع سنوي وسنوي، في إطار جدول زمني مقبول.
- التأكد من أن الأصول الثابتة والمخزون جاري الاحتفاظ به وقيده بشكل صحيح في دفاتر الحسابات.



- إدارة جميع العلاقات البنكية، بما في ذلك فتح وإقفال الحسابات البنكية، والتفويضات والتغييرات في المفوضين بالتوقيع.
- تنسيق مهام الخزينة، بما في ذلك جمع رؤوس الأموال وعمليات الخزينة.
- تدبير وتنفيذ إطار عمل لتخصيص رأس المال بالقدر اللازم من المهارة للأصول والاستثمارات طويلة الأجل.
- إدارة تقديم التقارير النظامية المتصلة بالزكاة وضريبة القيمة المضافة.
- تسهيل المراجعة الخارجية، والتأكد من إتمام أعمال المراجعة حسب الأصول في الإطار الزمني المطلوب.
- تولي القيادة في تحليل الأعمال، وإدارة التدفق النقدي وتوقعات التدفق النقدي.
- إدارة أعمال اختتام الفترات ورفع التقارير، بما في ذلك تقديم التقارير النظامية وتقارير الجهات الخارجية.
- التأكد من تقييد القوائم المالية بالمعايير الدولية لتقديم التقارير المالية، وتقديم صورة حقيقية وعادلة عن الأداء المالي للشركة.

ويقوم أيضاً قسم الشؤون المالية بالإشراف على وحدة تقنية المعلومات بالشركة، والتي تتناول أموراً مثل: تطوير نظم تقنية المعلومات والتطبيقات اللازمة للحفاظ على شبكات التواصل لدى شتى أقسام الشركة، وتنقسم مسؤوليات وحدة تقنية المعلومات إلى مجالين رئيسيين: خدمات مكتب المساعدة الأساسي والذي يوفر معدات الحاسب الآلي والبرمجيات وسبل الاتصال لجميع الموظفين، وخدمات تطبيقات الأعمال، مثل النظم والتطبيقات والمنتجات، فيما يتم اعتباره حساساً لتشغيل الأعمال بالسلاسة واليسر اللازمين.

## ع-١٧-٥ قسم الشؤون القانونية

يقوم قسم الشؤون القانونية بتقديم الدعم القانوني للشركة وشركاتها التابعة العالمية ومبادرات الأعمال الخاصة بها. ويهدف هذا القسم إلى مساعدة الشركة في تحقيق أهدافها الاستراتيجية بشكل قانوني مشروع، وذلك لحماية قيمة الشركة وأصولها. ويقدم قسم الشؤون القانونية الاستشارات على نطاق واسع بخصوص الأمور الاستراتيجية التي تنطوي على تطوير الأعمال والأنشطة التجارية والجودة والشؤون الطبية والدخول إلى الأسواق، ويشمل ذلك ما يلي:

- تقديم استشارات قانونية صحيحة وسليمة حول جميع الأمور التي تمس وجود الأعمال ومستقبلها، بما في ذلك تطوير الاستراتيجيات القانونية لدعم مبادرات الأعمال، والقيام بشكل صحيح بتقديم حلول لإدارة وتقليص التعرض لمخاطر قانونية في الدول التي تعمل بها الشركة.
- تحديد وتحليل المخاطر العالمية والقانونية والتجارية، وكذلك المخاطر التي تهدد السمعة والشهرة، بالنسبة للشركة، واقتراح حلول مناسبة وضمان تقييد استراتيجيات الأعمال بالأنظمة والقوانين واللوائح المطبقة وكذلك سياسات الشركة.
- تقديم الإرشادات واقتراح الهياكل المناسبة لدى التعاقد والحفاظة على اتفاقيات الترخيص، والتحالفات الاستراتيجية، والتعاملات التجارية المعقدة، وعمليات الاندماج والاستحواذ، وأوجه التعاون الأخرى فيما بين الشركات.
- دعم استراتيجية تطوير الأعمال من خلال القيام بعمليات الدراسات المفصلة والدقيقة بشأن الفرص الجديدة، وصياغة ومراجعة وثائق التعاملات المعقدة والدعم في مرحلة التفاوض.
- تقديم المشورة القانونية والاستشارات حول أية نزاعات قائمة أو محتملة، وتقديم المشورة حول فيما إذا كان من المناسب عرض القضية على المحاكم أو تسويتها، وإدارة الردود على جميع الاستفسارات القانونية وعمليات التقصي.
- تقديم المشورة والدعم لسكرتير الشركة حول الأمور التي تمس حوكمة الشركة، والجمعية العامة، ولجان مجلس الإدارة، وذلك بخصوص تطوير وتنفيذ سياسات وعمليات حوكمة الشركة، وكذلك الحفاظ على سجلات الشركة والاحتفاظ بالوثائق والمحافظة عليها.
- تقديم الدعم القانوني لمختلف أقسام الشركة، وذلك لتحديد وإدارة والمساعدة على تقليص المخاطر القانونية بخصوص العقود والكيانات والأصول ورأس المال البشري والملكية الفكرية والالتزام.
- تقديم الإشراف والتوجيه للمحامين الخارجيين، وذلك بوضع أطر عمل واضحة، وميزانيات، ورقابة العمل، ومراجعة واعتماد الفواتير الخاصة بالخدمات المقدمة.
- تقديم الدعم في مراجعة الإعلانات العامة، والبيانات الصحفية، والتقارير السنوية، وتقديم المشورة لإدارة الشركة حول تفاعل وسائل الإعلام، وذلك لضمان التقييد بالأنظمة والقوانين المرعية، والتعاون في أعمال الإدارة، بالمشاركة مع فريق الشؤون المالية وسكرتير الشركة، وجميع الوثائق المقدمة لهيئة السوق المالية، وضمان الالتزام من جانب الشركة.
- إقامة علاقات مثمرة مع العملاء الداخليين والخارجيين وشركاء العمل، وتنمية المواقف التي تركز على العملاء، وذلك فيما يتصل بأداء جميع المسؤوليات القانونية الواقعة على الشركة.
- تقديم استشارات عامة بخصوص إدارة حقوق الملكية الفكرية، ويشمل ذلك حقوق البراءات ومحافظ العلامات التجارية، وتوجيه المستشارين الخارجيين القائمين بأعمال مرتبطة بحماية الملكية الفكرية، والتدخل، والمرافعات، وتقديم المشورة



بخصوص الأعمال في مرحلة مبكرة من عمليات التحقيق، وذلك لتمكين الشركة من استكشاف أفضل فرص الأعمال دون انتهاك حقوق الملكية الفكرية الخاصة بالآخرين.

- تحديث الأعمال بشكل مستمر في ضوء أنظمة ولوائح المستحضرات الصيدلانية، والتغيرات الحادثة في عمليات التطوير القانوني والتنفيذ، فيما يمس صناعة المستحضرات الصيدلانية.
- العمل مع وحدة الالتزام للتوصية بخصوص سياسات وإجراءات عمليات توزيع وتسويق وبيع المستحضرات الصيدلانية وتطويرها ومراجعتها وتبنيها، بما يتفق مع المتطلبات النظامية المطبقة، بما في ذلك قواعد ولوائح هيئة الغذاء والدواء/وزارة الصحة.

## ٤-١٧-٦ الاستراتيجية، وتطوير الأعمال، وعلاقات المستثمرين

علمًا أن ديناميكيات السوق تتطور باستمرار ومن الصعب التنبؤ بهذه التطورات، تعمل الشركة على خطط أو إستراتيجيات قصيرة ومتوسطة وطويلة الأجل، كما تحرص على تنفيذها الصارم من أجل تحقيق رؤيتها. وتماشياً مع ما تم ذكره، سيتولى قسم الاستراتيجية في الشركة تنفيذ التوجه الاستراتيجي للشركة من خلال استكشاف ومراجعة وإدارة فرص تطوير الأعمال المختارة وإدارة المحفظة المعززة والحوكمة النافعة لدعم رؤية ورسالة الشركة. بالإضافة إلى ذلك، سيدير قسم الاستراتيجية في الشركة علاقة المستثمرين.

## ٤-١٧-٧ المراجعة الداخلية

يعمل قسم المراجعة الداخلية تحت إشراف لجنة المراجعة على الصعيد الوظيفي وتحت إشراف المدير التنفيذي على الصعيد الإداري. ويقدم القسم الضمانات اللازمة بشكل مستقل وموضوعي، ويقوم بأعمال استشارية لمصلحة الشركة، وي طرح وجهة نظر ثابتة ومنظمة لتقييم وتحسين فعالية إدارة المخاطر، ويقدم ضوابط وسبل الحوكمة الخاصة بأنشطة الشركة الاستراتيجية والمالية والتشغيلية، وكذلك الأمور المتصلة بالالتزام.

## ٤-١٧-٨ استمرارية الأعمال

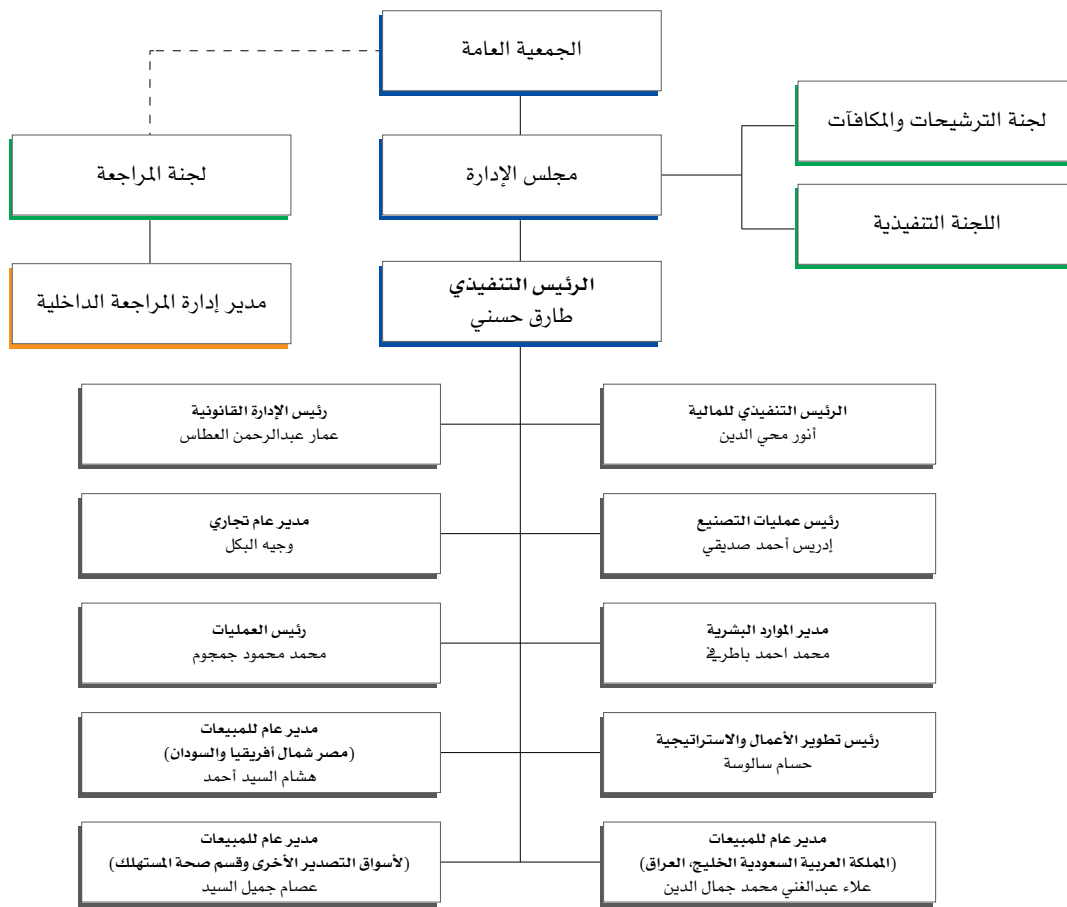
يقر أعضاء مجلس الإدارة أنه لم يكن هناك أي تعليق أو انقطاع في أعمال الشركة والشركات التابعة لها مما قد يؤثر أو يكون له أثر كبير على الوضع المالي للشركة خلال فترة الاثني عشر (١٢) شهراً السابقة لتاريخ هذه النشرة، كما يقر أعضاء مجلس الإدارة بعدم وجود نية لإجراء أي تغيير جوهري في طبيعة الشركة أو طبيعة أعمالها كما في تاريخ هذه النشرة.

## 0- الهيكل التنظيمي للشركة وحوكمتها

يتألف الهيكل التنظيمي للشركة من مجلس الإدارة («مجلس الإدارة» أو «المجلس») ولجان الشركة وهي لجنة المراجعة، ولجنة الترشيحات والمكافآت واللجنة التنفيذية. ويتولى المجلس مسؤولية التوجيه والإشراف والرقابة العامة على الشركة، وعلى فريق الإدارة التنفيذية.

يوضح الرسم التالي الهيكل التنظيمي للشركة كما في تاريخ هذه النشرة.

الشكل ٥-١: هيكل الشركة التنظيمي كما في تاريخ هذه النشرة



الجدول رقم (٥-١): هيكل الملكية المباشرة في الشركة قبل الطرح وبعده

بعد الطرح			قبل الطرح			اسم المساهم
نسبة الملكية المباشرة	القيمة الاسمية (ريال سعودي)	عدد الأسهم	نسبة الملكية المباشرة	القيمة الاسمية (ريال سعودي)	عدد الأسهم	
٤١,٦٥%	٢٩١,٥٥٠,٠٠٠	٢٩,١٥٥,٠٠٠	٥٩,٥٠%	٤١٦,٥٠٠,٠٠٠	٤١,٦٥٠,٠٠٠	يوسف محمد صلاح عبدالعزيز جمجوم
٥,٦٠%	٣٩,٢٠٠,٠٠٠	٣,٩٢٠,٠٠٠	٨,٠٠%	٥٦,٠٠٠,٠٠٠	٥,٦٠٠,٠٠٠	محمود يوسف محمد صلاح جمجوم
٤,٥٥%	٣١,٨٥٠,٠٠٠	٣,١٨٥,٠٠٠	٦,٥٠%	٤٥,٥٠٠,٠٠٠	٤,٥٥٠,٠٠٠	وليد يوسف محمد صلاح جمجوم
٤,٥٥%	٣١,٨٥٠,٠٠٠	٣,١٨٥,٠٠٠	٦,٥٠%	٤٥,٥٠٠,٠٠٠	٤,٥٥٠,٠٠٠	محمد يوسف محمد صلاح جمجوم
٤,٥٥%	٣١,٨٥٠,٠٠٠	٣,١٨٥,٠٠٠	٦,٥٠%	٤٥,٥٠٠,٠٠٠	٤,٥٥٠,٠٠٠	أحمد يوسف محمد صلاح جمجوم

بعد الطرح			قبل الطرح			اسم المساهم
نسبة الملكية المباشرة	القيمة الاسمية (ريال سعودي)	عدد الأسهم	نسبة الملكية المباشرة	القيمة الاسمية (ريال سعودي)	عدد الأسهم	
%٤,٥٥	٣١,٨٥٠,٠٠٠	٣,١٨٥,٠٠٠	%٦,٥٠	٤٥,٥٠٠,٠٠٠	٤,٥٥٠,٠٠٠	الاء يوسف محمد صلاح جمجوم
%٤,٥٥	٣١,٨٥٠,٠٠٠	٣,١٨٥,٠٠٠	%٦,٥٠	٤٥,٥٠٠,٠٠٠	٤,٥٥٠,٠٠٠	سناء يوسف محمد صلاح جمجوم
%٣٠	٢١٠,٠٠٠,٠٠٠	٢١,٠٠٠,٠٠٠	-	-	-	الجمهور
%١٠٠	٧٠٠,٠٠٠,٠٠٠	٧٠,٠٠٠,٠٠٠	%١٠٠,٠٠٠	٧٠٠,٠٠٠,٠٠٠	٧٠,٠٠٠,٠٠٠	<b>المجموع</b>

المصدر: الشركة.

## ١-٠ أعضاء مجلس الإدارة وأمين سر المجلس

### ١-١-٠ تشكيل مجلس الإدارة

حسب نظام الشركة الأساسي، يتألف مجلس الإدارة من تسعة (٩) أعضاء معينين من قبل الجمعية العامة العادية للمساهمين. ويحدد نظام الشركات ولوائح حوكمة الشركات والنظام الأساسي للشركة ودليل حوكمة الشركة الداخلي واجبات مجلس الإدارة ومسؤولياته. وتكون مدة عضوية كل عضو منهم بمن فيهم رئيس المجلس ثلاث (٣) سنوات كحد أقصى، واستثناء من ذلك عين المساهمين أول مجلس إدارة لمدة خمس (٥) سنوات.

وكما في تاريخ هذه النشرة، يتألف مجلس الإدارة من تسعة (٩) أعضاء.

ويوضح الجدول التالي أسماء أعضاء المجلس والمعلومات الأخرى ذات الصلة بهم كما في تاريخ إصدار هذه النشرة:

الجدول رقم (٥-٢): أعضاء مجلس إدارة الشركة

الرقم	الاسم	المنصب	الجنسية	الصفة	تاريخ التعيين	نسبة الملكية المباشرة		نسبة الملكية غير المباشرة	
						قبل الطرح	بعد الطرح	قبل الطرح	بعد الطرح
١	محمود يوسف محمد صلاح جمجوم	رئيس مجلس الإدارة	سعودي	عضو غير تنفيذي	٢٠٢٢/٠٦/١٩م	%٨,٠٠	%٥,٦٠	-	-
٢	أحمد يوسف محمد صلاح جمجوم	نائب رئيس مجلس الإدارة	سعودي	عضو تنفيذي	٢٠٢٢/٠٦/١٩م	%٦,٥٠	%٤,٥٥	-	-
٣	يوسف محمد صلاح عبدالعزيز جمجوم	عضو مجلس الإدارة	سعودي	عضو غير تنفيذي	٢٠٢٢/٠٦/١٩م	%٥٩,٥٠	%٤١,٦٥	-	-
٤	محمد يوسف محمد صلاح جمجوم	عضو مجلس الإدارة	سعودي	عضو غير تنفيذي	٢٠٢٢/٠٦/١٩م	%٦,٥٠	%٤,٥٥	-	-
٥	الاء يوسف محمد صلاح جمجوم	عضو مجلس الإدارة	سعودي	عضو غير تنفيذي	٢٠٢٢/٠٦/١٩م	%٦,٥٠	%٤,٥٥	-	-
٦	فارس إبراهيم عبدالله الفنام	عضو مجلس الإدارة	سعودي	عضو غير تنفيذي - مستقل	٢٠٢٢/٠٦/١٩م	-	-	-	-
٧	نور احمد كاذر باشا شريف	عضو مجلس الإدارة	هندي	عضو غير تنفيذي	٢٠٢٢/٠٦/١٩م	-	-	-	-
٨	سيمون وولفمانج هارتمت جويلر	عضو مجلس الإدارة	ألماني	عضو غير تنفيذي - مستقل	٢٠٢٢/٠٦/١٩م	-	-	-	-
٩	ميشل مارسيل جين-ماري لي بارز	عضو مجلس الإدارة	فرنسي	عضو غير تنفيذي - مستقل	٢٠٢٢/٠٦/١٩م	-	-	-	-

المصدر: الشركة.

أمين سر مجلس إدارة الشركة الحالي هو فيصل لنجاي الذي لا يمتلك أي أسهم في الشركة.

## ٢-١-٠ مسؤوليات مجلس الإدارة

تشمل مسؤوليات رئيس مجلس الإدارة وأعضاء مجلس الإدارة وأمين سر المجلس التالي:

### ١-٢-١-٠ مجلس الإدارة

يمثل مجلس الإدارة جميع المساهمين وعليه بذل واجبي العناية والولاء في إدارة الشركة وكل ما من شأنه صون مصالحها وتمييزها وتعظيم قيمتها. وتقع على عاتق مجلس الإدارة المسؤولية عن أعمال الشركة وإن فوّض لجاناً أو جهات أو أفراد في ممارسة بعض اختصاصاته، وفي جميع الأحوال، لا يجوز لمجلس الإدارة إصدار تفويض ليس في نطاق اختصاصاته أو تفويض عام أو غير محدد المدة.

وفقاً للنظام الأساسي للشركة، مراعاة الاختصاصات المقررة للجمعية العامة، يتمتع مجلس الإدارة بأوسع الصلاحيات في إدارة الشركة بما يحقق أغراضها داخل المملكة وخارجها. وبموجب لائحة حوكمة الشركة الداخلية، يتمتع مجلس الإدارة بالمسؤوليات الآتية:

- وضع لائحة توضح بالتفصيل حقوق وواجبات رئيس وأعضاء مجلس الإدارة والمسؤوليات الرئيسية وأن تشمل على الأقل ما يلي:
  - تشكيل لجان متخصصة منبثقة عن مجلس الإدارة بقرارات يحدّد فيها مدة اللجنة وصلاحياتها ومسؤولياتها، وكيفية رقابة مجلس الإدارة عليها، على أن يتضمن قرار التشكيل تسمية الأعضاء وتحديد مهامهم وحقوقهم وواجباتهم.
  - تقييم أداء وأعمال اللجان وأعضائهم.
  - وضع استراتيجيات وأهداف وسياسات قصيرة وطويلة الأجل للشركة والإشراف والمراقبة عليها.
  - إقرار الموازنات التقديرية.
  - الإشراف على النفقات الرأسمالية الرئيسة للشركة.
  - الإشراف على تملك أصول الشركة والتصرف بها.
  - المراجعة الدورية للهيكل التنظيمية والوظيفية في الشركة واعتمادها.
  - مراقبة وتقييم أداء الإدارة التنفيذية للشركة مقابل مؤشرات الأداء الرئيسية / الأهداف المعتمدة.
  - مراجعة تقارير وتحليلات أداء الشركة المقدمة من لجان مجلس الإدارة والمراجعين الخارجيين والمستشارين الخارجيين.
  - التأكد من سلامة الأنظمة المالية والمحاسبية، بما في ذلك إجراءاتها.
  - الإشراف على إدارة مالية الشركة، وتدفقاتها النقدية، وعلاقاتها المالية والائتمانية مع الغير.
- وضع وتنفيذ سياسات ومعايير وإجراءات محددة وواضحة لما يلي والتأكد من امتثال الإدارة التنفيذية لهذه السياسات والإجراءات:
  - إدارة تضارب المصالح الفعلي والمحمّل على مستوى مجلس الإدارة والإدارة التنفيذية والمساهمين.
  - معالجة حالات إساءة استخدام أصول الشركة ومرافقتها، وإساءة التصرف الناتج عن التعاملات مع الأطراف ذوي العلاقة.
  - التأكد من فعالية وتطبيق أنظمة رقابية مناسبة لتحديد وقياس وإدارة المخاطر.
  - إعداد سياسات للعضوية في مجلس الإدارة بما لا يتعارض مع أنظمة الهيئة.
  - وضع سياسة تنظم العلاقة مع أصحاب المصالح.
  - تقيّد الشركة بالأنظمة واللوائح.
  - التزام الشركة بالإفصاح عن المعلومات الجوهرية للمساهمين وأصحاب المصالح.
- إنشاء بيئة ملمة بثقافة إدارة المخاطر على مستوى الشركة، وطرحها بشفافية مع أصحاب المصالح والأطراف ذات الصلة بالشركة.
- المراجعة السنوية لفاعلية إجراءات الرقابة الداخلية في الشركة.
- الاقتراح للجمعية العامة غير العادية بما يراه حيال ما يلي:
  - زيادة رأس مال الشركة أو تخفيضه.
  - حل الشركة قبل الأجل المعين في نظام الشركة الأساس أو تقرير استمرارها.
- الاقتراح للجمعية العامة العادية بما يراه حيال ما يلي:
  - استخدام الاحتياطي الاتفاقي للشركة في حال تكوين من قبل الجمعية العامة غير العادية وعدم تخصيص لغرض معين.
  - تكوين احتياطيات أو مخصصات مالية إضافية للشركة.
  - طريقة توزيع أرباح الشركة الصافية.

## ٢-٢-١-٠ رئيس مجلس الإدارة

تتمحور مسؤولية رئيس مجلس الإدارة حول قيادة المجلس وتيسير الإسهامات والمبادرات البناءة من قبل جميع أعضاء مجلس الإدارة لضمان فاعلية المجلس في أداء وظائفه ككل عبر ممارسة واجباته ومسؤولياته.

ووفقاً للنظام الأساسي للشركة، تكون لرئيس مجلس الإدارة صلاحيات تمثيل الشركة أمام القضاء وهيئات التحكيم والغير. وبموجب لائحة حوكمة الشركة الداخلية، تشمل المسؤوليات الأساسية لرئيس مجلس الإدارة ما يلي:

- ضمان حصول أعضاء مجلس الإدارة على البيانات والمعلومات والوثائق والسجلات الكافية والواضحة والكاملة وذات الصلة والصحيحة.
- التحقق من قيام مجلس الإدارة بمناقشة جميع المسائل الأساسية بشكل فعال وفي الوقت المناسب.
- تنظيم أنشطة مجلس الإدارة من خلال إعداد جداول أعمال اجتماعاته والموافقة عليها، والتأكد من معالجة المسائل التي يقترحها أعضاء مجلس الإدارة وأصحاب المصلحة ذوي الصلة مثل الرئيس التنفيذي أو المدققين الخارجيين.
- ضمان وجود قنوات للتواصل الفعلي مع المساهمين وإيصال آرائهم إلى مجلس الإدارة.
- تشجيع العلاقات البناءة والمشاركة الفعالة بين كل من مجلس الإدارة والإدارة التنفيذية وبين الأعضاء التنفيذيين وغير التنفيذيين والمستقلين، وإيجاد ثقافة تشجع على النقد البناء.
- التأكد من وفاء مجلس الإدارة بالتزاماته وفقاً للأنظمة واللوائح والمتطلبات الداخلية وإطلاع الأعضاء على حالة الامتثال وتفويض لجنة التدقيق أو أي لجنة أخرى في هذه المهمة.
- عقد لقاءات بصفة دورية مع أعضاء مجلس الإدارة غير التنفيذيين دون حضور أي تنفيذي في الشركة.
- إبلاغ الجمعية العامة العادية بالأعمال والعقود التي يكون لأحد أعضاء مجلس الإدارة مصلحة مباشرة أو غير مباشرة فيها.

## ٣-٢-١-٠ نائب رئيس مجلس الإدارة

يحل نائب رئيس مجلس الإدارة محل رئيس مجلس الإدارة عند غيابه.

## ٤-٢-١-٠ أمين سر المجلس

يكون أمين سر مجلس الإدارة مسؤولاً عن تنظيم اجتماعات المجلس. وبموجب لائحة حوكمة الشركة الداخلية، تشمل المسؤوليات الرئيسية لأمين سر مجلس الإدارة ما يلي:

- التنسيق بين أعضاء مجلس الإدارة.
- التحقق من تقيد أعضاء مجلس الإدارة بالإجراءات واللوائح التي أقرها المجلس.
- مساعدة رئيس مجلس الإدارة في صياغة جدول أعمال الاجتماع.
- تزويد أعضاء مجلس الإدارة بجدول أعمال المجلس والوثائق والإجراءات المتعلقة به ما لا يقل عن أسبوع واحد قبل الاجتماع، مما يسمح لهم بإضافة عناصر أو موضوعات أخرى حسب طلب أي عضو في مجلس الإدارة.
- إخطار كتابة أعضاء مجلس الإدارة بتاريخ ووقت ومكان اجتماعات المجلس.
- إعداد محاضر اجتماعات مجلس الإدارة وتوثيقها وعرضها على مجلس الإدارة لمراجعتها.
- عرض مسودات المحاضر على أعضاء مجلس الإدارة لإبداء ملاحظاتهم حيالها قبل توقيعها.
- حفظ محاضر اجتماعات مجلس الإدارة في سجل خاص ومنظم.
- توثيق قرارات المجلس في سجل خاص ومنظم حسب تاريخ الإصدار.
- تزويد كل عضو من أعضاء مجلس الإدارة بنسخة من محضر الاجتماع المعتمد والمستندات ذات الصلة.
- تقديم العون والمشورة إلى أعضاء مجلس الإدارة.

## ٥-٢-١-٠ الرئيس التنفيذي

الرئيس التنفيذي مسؤول عن الأداء المالي والتشغيلي للشركة بشكل عام، وتطوير وتنفيذ استراتيجية الشركة، وتنفيذ خطط الأعمال السنوية للشركة المعتمدة من مجلس الإدارة. ويمارس الرئيس التنفيذي مهامه تحت الإشراف المباشر لمجلس الإدارة. كما يعتبر الرئيس التنفيذي حلقة الوصل الرئيسية بين الإدارة والمجلس.

### ٣-١-٠ السير الذاتية لأعضاء مجلس الإدارة وأمين سر المجلس

نظرة عامة عن الخبرات والمؤهلات والمناصب الحالية والسابقة لكل عضو من أعضاء مجلس الإدارة وأمين المجلس.

#### ١-٣-١-٠ محمود يوسف محمد صلاح جمجوم

العمر:	٦٣ سنة
الجنسية:	سعودي
المناصب الحالي:	رئيس مجلس الإدارة (عضو غير تنفيذي)
تاريخ التعيين:	٢٠٢٢/٠٦/١٩م
المؤهل العلمي:	بكالوريوس في العلوم من جامعة ولاية ميشيغان، في مدينة إيسنغ لانسنغ (ولاية ميشيغان)، الولايات المتحدة، في عام ١٩٨٥م.
المناصب التنفيذية الحالية:	<ul style="list-style-type: none"> <li>مدير في مجلس المديرين في شركة دان العالمية للتجارة والصناعة، وهي شركة ذات مسؤولية محدودة وتعمل في مجال صناعة وتوزيع المواد الغذائية، منذ عام ٢٠١٠م.</li> <li>نائب رئيس مجلس الإدارة في شركة عبداللطيف محمد صلاح جمجوم وإخوانه، وهي شركة مساهمة مغلقة وتعمل في مجال توزيع الأدوية، منذ عام ٢٠١٤م.</li> </ul>
العضويات الحالية الأخرى:	<ul style="list-style-type: none"> <li>عضو في اللجنة التنفيذية في الشركة، منذ عام ٢٠٢١م.</li> <li>عضو مجلس الإدارة في شركة جمجوم الجديدة للرعاية الطبية، وهي شركة ذات مسؤولية محدودة تعمل كمستشفى عام، منذ عام ٢٠١٩م.</li> </ul>
المناصب التنفيذية السابقة:	<ul style="list-style-type: none"> <li>نائب رئيس مجلس الإدارة في الشركة، منذ عام ٢٠١٣م حتى عام ٢٠٢٢م.</li> <li>المدير العام المشترك في الشركة، منذ عام ١٩٩٩م إلى عام ٢٠٢١م.</li> <li>مساعد المدير العام في مخزن أدوية جمجوم فرع شركة عبد اللطيف محمد صلاح جمجوم وإخوانه، وهي شركة مساهمة مغلقة تعمل في مجال توزيع الأدوية في المملكة، منذ عام ١٩٨٥م إلى عام ١٩٩٩م.</li> </ul>
العضويات السابقة:	لا يوجد
المصدر:	الشركة.

#### ٢-٣-١-٠ أحمد يوسف محمد صلاح جمجوم

العمر:	٣٨ سنة
الجنسية:	سعودي
المناصب الحالي:	نائب رئيس مجلس الإدارة (عضو تنفيذي)
تاريخ التعيين:	٢٠٢٢/٠٦/١٩م
المؤهل العلمي:	<ul style="list-style-type: none"> <li>ماجستير في الصيدلة من كلية ابن سينا الطبية، في مدينة جدة، المملكة، في عام ٢٠١٠م.</li> <li>شهادة في إدارة الأعمال المصغر في صناعة الأدوية والتكنولوجيا الحيوية من معهد الإدارة الأوروبي، بلجيكا، بروكسيل، في عام ٢٠١٥م.</li> <li>شهادة الإدارة العالمية من المعهد الأوروبي لإدارة الأعمال «INSEAD»، فرنسا، فنتيلو، في عام ٢٠١٩م.</li> </ul>
المناصب التنفيذية الحالية:	<ul style="list-style-type: none"> <li>المدير العام في شركة الجزيل العربية القابضة، وهي شركة ذات مسؤولية محدودة تعمل في مجال الاستثمارات المالية والعقارية، منذ عام ٢٠٢٢م.</li> <li>المدير العام في شركة الجمجوم للطباعة، وهي شركة ذات مسؤولية محدودة تعمل في مجال خدمات طباعة الملصقات، منذ عام ٢٠٢٢م.</li> <li>مدير المصنع في الشركة، منذ عام ٢٠١٤م.</li> </ul>
العضويات الحالية الأخرى:	<ul style="list-style-type: none"> <li>عضو في اللجنة التنفيذية في الشركة، منذ عام ٢٠٢١م.</li> <li>عضو مجلس إدارة شركة عبداللطيف محمد صلاح جمجوم وإخوانه، وهي شركة مساهمة مغلقة متخصصة في مجال تسويق منتجات الغير، منذ عام ٢٠١٤م.</li> <li>عضو مجلس إدارة شركة شفت إنك لتأجير السيارات، وهي شركة ذات مسؤولية محدودة تأسست في المملكة، منذ عام ٢٠١٧م.</li> <li>عضو لجنة التدقيق في شركة شفت إنك لتأجير السيارات، وهي شركة ذات مسؤولية محدودة تأسست في المملكة، منذ عام ٢٠٢٠م.</li> </ul>

<ul style="list-style-type: none"> <li>- مدير سلسلة التوريد في الشركة، منذ عام ٢٠١٦م حتى عام ٢٠١٨م.</li> <li>- مدير الشؤون التنظيمية في الشركة، منذ عام ٢٠١٤م حتى عام ٢٠١٨م.</li> <li>- المدير الفني للمصنع في الشركة، منذ عام ٢٠١٢م حتى عام ٢٠١٨م.</li> <li>- مدير تطوير الأعمال في الشركة، منذ عام ٢٠١١م حتى عام ٢٠١٢م.</li> </ul>	المناصب التنفيذية السابقة:
<ul style="list-style-type: none"> <li>- عضو مجلس إدارة في الشركة، منذ عام ٢٠١٤م حتى عام ٢٠٢٢م.</li> <li>- عضو مجلس إدارة مؤسسة المدينة للصحافة والنشر، وهي مؤسسة تعمل في مجال الصحافة والطباعة والنشر وتطوير جريدة المدينة المنورة، في المملكة، منذ عام ٢٠١٧م حتى عام ٢٠٢٠م.</li> </ul>	العضويات السابقة:
المصدر: الشركة.	

### ٠-١-٣-٣ يوسف محمد صلاح عبدالعزيز جمجوم

٩٥ سنة	العمر:
سعودي	الجنسية:
عضو مجلس الإدارة (عضو غير تنفيذي)	المنصب الحالي:
٢٠٢٢/٠٦/١٩م	تاريخ التعيين:
حاصل على دبلوم في التجارة من كلية ليدز، في ليدز، المملكة المتحدة، في عام ١٩٤٧م.	المؤهل العلمي:
لا يوجد	المناصب التنفيذية الحالية:
رئيس مجلس الإدارة في شركة جمجوم الجديدة للرعاية الطبية، وهي شركة ذات مسؤولية محدودة تعمل كمستشفى عام، منذ عام ٢٠١٩م.	العضويات الحالية:
مؤسس ورئيس تنفيذي لشركة مخزن أدوية جمجوم فرع شركة عبد اللطيف محمد صلاح جمجوم وإخوانه، وهي فرع شركة مساهمة مغلقة، متخصصة في مجال تخزين وتوزيع الأدوية، منذ عام ١٩٦٥م إلى عام ٢٠٠٥م.	المناصب التنفيذية السابقة:
<ul style="list-style-type: none"> <li>- رئيس مجلس إدارة الشركة منذ عام ٢٠١٣م إلى عام ٢٠٢٢م.</li> <li>- رئيس مجلس إدارة شركة عبد اللطيف محمد صلاح جمجوم وإخوانه، وهي شركة مساهمة مغلقة متخصصة في مجال تسويق منتجات الغير، منذ عام ١٩٦٥م إلى عام ٢٠٢١م.</li> <li>- مدير شركة مصنع جمجوم للأدوية، وهي شركة ذات مسؤولية محدودة متخصصة في مجال صناعة الأدوية، منذ عام ٢٠٠٥م إلى عام ٢٠١١م.</li> </ul>	العضويات السابقة:
المصدر: الشركة.	

### ٠-١-٣-٤ محمد يوسف محمد صلاح جمجوم

٦٢ سنة	العمر:
سعودي	الجنسية:
عضو مجلس الإدارة (عضو غير تنفيذي)	المنصب الحالي:
٢٠٢٢/٠٦/١٩م	تاريخ التعيين:
<ul style="list-style-type: none"> <li>- بكالوريوس في الطب والجراحة من جامعة الملك عبد العزيز، المملكة، في عام ١٩٨٣م.</li> <li>- الزمالة في جراحة العظام من الكلية الملكية للأطباء والجراحين في كندا، أتوا، في عام ١٩٩٣م.</li> </ul>	المؤهل العلمي:
<ul style="list-style-type: none"> <li>- مدير في مجلس المديرين في شركة دان العالمية للتجارة والصناعة، وهي شركة ذات مسؤولية محدودة وتعمل في مجال صناعة وتوزيع المواد الغذائية، منذ عام ٢٠١٠م.</li> <li>- استشاري جراحة العظام، في عيادة طبية خاصة «عيادتي» في المملكة وتعمل في الاستشارات والعمليات الجراحية منذ عام ٢٠١٩م.</li> </ul>	المناصب التنفيذية الحالية:
<ul style="list-style-type: none"> <li>- عضو في اللجنة التنفيذية في مخزن أدوية جمجوم، فرع شركة عبد اللطيف محمد صلاح جمجوم وإخوانه، وهي فرع شركة مساهمة مغلقة تأسست في المملكة وتعمل في مجال توزيع الأدوية، منذ عام ٢٠٢١م.</li> <li>- عضو مجلس الإدارة في شركة جمجوم الجديدة للرعاية الطبية، وهي شركة ذات مسؤولية محدودة تعمل كمستشفى عام، منذ عام ٢٠١٩م.</li> </ul>	العضويات الأخرى:
<ul style="list-style-type: none"> <li>- استشاري جراحة العظام ورئيس قسم جراحة العظام في مستشفى الملك خالد للحرس الوطني، وهو مستشفى طبي عام يعمل في الرعاية الصحية في المملكة منذ عام ١٩٩٧م إلى عام ٢٠١٩م.</li> <li>- استشاري جراحة العظام ورئيس قسم جراحة العظام في مدينة الملك عبد العزيز الطبية، وهي مدينة طبية عامة للرعاية الصحية في المملكة منذ عام ١٩٩٤م إلى عام ١٩٩٦م.</li> </ul>	المناصب التنفيذية السابقة:
لا يوجد	العضويات السابقة:
المصدر: الشركة.	

### 0-1-3-0 الاء يوسف محمد صلاح جمجوم

العمر:	٤٠ سنة
الجنسية:	سعودي
المناصب الحالي:	عضو مجلس الإدارة (عضو غير تنفيذي)
تاريخ التعيين:	٢٠٢٢/٠٦/١٩م
المؤهل العلمي:	- بكالوريوس في علوم حاسبات وإحصاء من جامعة الملك عبدالعزيز، في مدينة جدة، المملكة، في عام ٢٠٠٥م. - ماجستير إدارة الأعمال التنفيذية من جامعة الملك عبدالعزيز، في مدينة جدة، المملكة، في عام ٢٠٠٨م.
المناصب التنفيذية الحالية:	لا يوجد
العضويات الحالية الأخرى:	عضو في لجنة الترشيحات والمكافآت في الشركة، منذ عام ٢٠١٩م.
المناصب التنفيذية السابقة:	- مديرة الموارد البشرية في الشركة، منذ عام ٢٠١٦م حتى عام ٢٠٢٢م. - أمين سر المجلس في مجلس إدارة الشركة، منذ عام ٢٠٠٧م حتى عام ٢٠٢١م. - مديرة تطوير الأعمال في الشركة، منذ عام ٢٠٠٧م إلى عام ٢٠١٦م. - مسؤولة عن شؤون المرأة في الشركة منذ عام ٢٠٠٦م إلى عام ٢٠٠٨م.
العضويات السابقة:	لا يوجد

المصدر: الشركة.

### 0-1-3-6 فارس إبراهيم عبدالله الغنام

العمر:	٣٩ سنة
الجنسية:	سعودي
المناصب الحالي:	عضو مجلس الإدارة (عضو غير تنفيذي - مستقل)
تاريخ التعيين:	٢٠٢٢/٠٦/١٩م
المؤهل العلمي:	- بكالوريوس في علوم المحاسبة من جامعة الأمير سلطان، المملكة في عام ٢٠٠٥م. - ماجستير في إدارة الأعمال من جامعة رابيس، الولايات المتحدة، في عام ٢٠١١م.
المناصب التنفيذية الحالية:	- الرئيس التنفيذي في شركة إتش إس بي سي، المملكة، وهي شركة مساهمة سعودية تعمل في مجال الخدمات المالية، منذ عام ٢٠٢٢م.
العضويات الحالية الأخرى:	- رئيس لجنة المراجعة في الشركة منذ عام ٢٠٢٢م. - عضو في لجنة الاستشارية لبرنامج المالية في جامعة الأمير سلطان، المملكة، منذ عام ٢٠٢٠م.
المناصب التنفيذية السابقة:	- نائب الرئيس التنفيذي في شركة إتش إس بي سي في المملكة، هي شركة مساهمة سعودية تعمل في مجال الخدمات المالية، منذ عام ٢٠٢١م حتى عام ٢٠٢٢م. - المدير العام ورئيس الاستثمارات المصرفية والأسواق المالية في شركة إتش إس بي سي في المملكة، هي شركة مساهمة سعودية تعمل في مجال الخدمات المالية، منذ عام ٢٠١٩م حتى عام ٢٠٢١م. - العضو المنتدب ورئيس الاستشارات الاستثمارية المصرفية في شركة إتش إس بي سي في المملكة، هي شركة مساهمة سعودية تعمل في مجال الخدمات المالية، منذ عام ٢٠١٦م حتى عام ٢٠١٩م.
العضويات السابقة:	لا يوجد

المصدر: الشركة.



### ٧-٣-١-٠ نور احمد كاذر باشا شريف

العمر:	٧٨ سنة
الجنسية:	هندي
المنصب الحالي:	عضو مجلس الإدارة (عضو غير تنفيذي)
تاريخ التعيين:	٢٠٢٢/٠٦/١٩م
المؤهل العلمي:	- بكالوريوس في العلوم من جامعة بنغالور في الهند، في عام ١٩٦٦م. - بكالوريوس في القانون من جامعة بنغالور في الهند، في عام ١٩٦٨م.
المناصب التنفيذية الحالية:	لا يوجد
العضويات الحالية الأخرى:	لا يوجد
المناصب التنفيذية السابقة:	- الرئيس التنفيذي في الشركة، منذ عام ٢٠٠٠م وحتى عام ٢٠٢١م. - مؤسس ورئيس تنفيذي لشركة كير أبتيكس، وهي شركة ذات مسؤولية محدودة تأسست في الإمارات العربية المتحدة وتعمل في قطاع التسويق والتوزيع، منذ عام ١٩٩٧م وحتى عام ١٩٩٩م. - نائب رئيس وعضو منتدب لدى شركة أرغان، في الإمارات العربية المتحدة وهي فرع شركة أجنبية مقرها الرئيسي في ولاية كاليفورنيا، الولايات المتحدة، تعمل في قطاع الأدوية وصناعة الأجهزة الطبي، منذ العام ١٩٩١م وحتى العام ١٩٩٦م. - مدير منطقة الشرق الأوسط وأفريقيا وجنوب آسيا لدى شركة أرغان، في الإمارات العربية المتحدة وهي فرع شركة أجنبية مقرها الرئيسي في ولاية كاليفورنيا، الولايات المتحدة، تعمل في قطاع الأدوية وصناعة الأجهزة الطبي، منذ عام ١٩٨٦م وحتى عام ١٩٩٠م. - مدير عام لمنطقة غرب أفريقيا وجنوب آسيا لدى شركة أرغان، في المملكة، وهي فرع شركة أجنبية مقرها الرئيسي في ولاية كاليفورنيا، الولايات المتحدة، تعمل في قطاع الأدوية وصناعة الأجهزة الطبي، منذ عام ١٩٧٩م وحتى عام ١٩٨٥م. - مدير منطقة الشرق الأوسط لدى شركة أرغان، في المملكة، وهي فرع شركة أجنبية مقرها الرئيسي في ولاية كاليفورنيا، الولايات المتحدة، تعمل في قطاع الأدوية وصناعة الأجهزة الطبي، منذ عام ١٩٧٥م وحتى عام ١٩٧٨م.
العضويات السابقة:	- عضو مجلس إدارة لدى شركة هايديرون انترناشيونال، الهند، وهي شركة ذات مسؤولية محدودة وتعمل في قطاع الصناعة، منذ عام ١٩٨٢م وحتى عام ١٩٨٩م. - عضو مجلس إدارة لدى شركة أرغان بيرامال، الهند، وهي شركة ذات مسؤولية محدودة وتعمل في قطاع تصنيع الأدوية وتسويقها وتوزيعها، منذ عام ١٩٩٤م وحتى عام ١٩٩٦م.

المصدر: الشركة.

### ٨-٣-١-٠ سيمون وولفجانج هارتمت جوبلر

العمر:	٤٣ سنة
الجنسية:	ألماني
المنصب الحالي:	عضو مجلس الإدارة (عضو غير تنفيذي - مستقل)
تاريخ التعيين:	٢٠٢٢/٠٦/١٩م
المؤهل العلمي:	- بكالوريوس في الاقتصاد والإدارة من جامعة أكسفورد، في مدينة أكسفورد، المملكة المتحدة، في عام ٢٠٠١م. - ماجستير في البحوث الإدارية من جامعة أكسفورد في مدينة أكسفورد، المملكة المتحدة، في عام ٢٠٠٢م. - دكتوراه في الرعاية الصحية من جامعة يوستوس ليبينغ في مدينة غيسن، ألمانيا، في عام ٢٠٠٦م.
المناصب التنفيذية الحالية:	- شريك في شركة ماكنزي اند كو (ألمانيا)، وهي شركة توصية بسيطة متخصصة في مجال الاستشارات الإدارية في قطاع علوم الحياة، منذ عام ٢٠١٠م. - مستشار في شركة ماكنزي اند كو (ألمانيا)، وهي شركة توصية بسيطة متخصصة في مجال الاستشارات الإدارية في قطاع علوم الحياة، منذ عام ٢٠٠٢م.
العضويات الحالية الأخرى:	لا يوجد
المناصب التنفيذية السابقة:	لا يوجد
العضويات السابقة:	لا يوجد

المصدر: الشركة.

## 0-1-3-9 ميشل مارسيل جين-ماري لي بارز

العمر:	٥١ سنة
الجنسية:	فرنسي
المناصب الحالية:	عضو مجلس الإدارة (عضو غير تنفيذي - مستقل)
تاريخ التعيين:	٢٠٢٢/٠٦/١٩م
المؤهلات العلمية:	<ul style="list-style-type: none"> <li>- شهادة في الهندسة الميكانيكية (معادلة لدرجة الماجستير) من جامعة كومبين للتكنولوجيا في مدينة كومبين، فرنسا، في العام ١٩٩٤م.</li> <li>- شهادة في هندسة البترول (الحضر وإدارة المكامن) من المدرسة الوطنية العليا للبترول والمحركات في المعهد الفرنسي للبترول في مدينة روي مالميزون، فرنسا، في العام ١٩٩٥م.</li> <li>- ماجستير في إدارة الأعمال من مدرسة الدراسات العليا التجارية في باريس (HEC)، في مدينة باريس، فرنسا، في العام ٢٠٠٥م.</li> <li>- شهادة في استراتيجية الأعمال الرقمية من معهد ماساتشوستس للتكنولوجيا في مدينة كامبريدج، ماساتشوستس، الولايات المتحدة، في عام ٢٠١٩م.</li> </ul>
المناصب التنفيذية الحالية:	<ul style="list-style-type: none"> <li>- شريك في الاستشارات المالية للشركات وقائد عمليات الدمج والاستحواذ في مجال علوم الحياة والرعاية الصحية في شركة ديلويت أي جي، وهي شركة ذات مسؤولية محدودة تعمل في مجال تقديم خدمات خاصة بكل قطاع وتشمل مجالات عملها المراجعة المالية والتأمين والاستشارات والمشورة المالية والاستشارات في مجال المخاطر والضرائب والقانون، منذ العام ٢٠١٩م وحتى الآن.</li> </ul>
المناصب التنفيذية السابقة:	<ul style="list-style-type: none"> <li>- شريك في شركة كرمان بارترتز، وهي شركة ذات مسؤولية محدودة تعمل في مجال عمليات الدمج والاستحواذ في قطاع الأدوية والتكنولوجيا الطبية، منذ العام ٢٠١٤م وحتى العام ٢٠١٩م.</li> <li>- المدير الإقليمي للاستراتيجية وتطوير الأعمال لمنطقة أوروبا والشرق الأوسط وأفريقيا لدى شركة ميرك شارب ودوم، وهي شركة تابعة لشركة مساهمة عامة تعمل في مجال اللقاحات وصحة الإنسان والمستهلك والحيوان، منذ العام ٢٠٠٨م وحتى العام ٢٠١٤م.</li> <li>- مدير التحول والتحسين المستمر في شركة الكان باكتجينيغ (Alcan Packaging) (المعروفة الآن باسم Albéa)، وهي شركة تابعة لشركة مساهمة مبسطة تعمل في تصنيع حلول التعبئة والتغليف والتجميل، منذ العام ٢٠٠٤م وحتى العام ٢٠٠٨م.</li> <li>- مدير الحضر في شركة توتال، وهي شركة مساهمة مبسطة تعمل في مجال التنقيب عن النفط والغاز وإنتاجهما، منذ العام ١٩٩٦م وحتى العام ٢٠٠٣م.</li> </ul>
العضويات الحالية الأخرى:	<ul style="list-style-type: none"> <li>- رئيس لجنة الترشيحات والمكافآت في الشركة، منذ عام ٢٠٢٢م.</li> <li>- رئيس اللجنة التنفيذية في الشركة، منذ عام ٢٠٢٢م.</li> </ul>
العضويات السابقة الأخرى:	مالك وعضو منتدب لدى شركة لو بارس بارترتز ذ م م، وهي شركة ذات مسؤولية محدودة تعمل في مجال الاستشارات وعمليات الدمج والاستحواذ في قطاعات الأدوية والمستهلكين والتكنولوجيا الطبية منذ العام ٢٠١٩م وتوقفت عن ممارسة النشاط اليوم.

المصدر: الشركة.

## 0-1-3-10 فيصل أحمد إبراهيم لنجاوي

العمر:	٢٦ سنة
الجنسية:	سعودي
المناصب الحالية:	أمين سر المجلس
تاريخ التعيين:	٢٠٢١/١٢/٢١م
المؤهل العلمي:	<ul style="list-style-type: none"> <li>- بكالوريوس في القانون من جامعة كنت، المملكة المتحدة، في عام ٢٠١٧م.</li> <li>- ماجستير في القانون من جامعة كنت، المملكة المتحدة، في عام ٢٠١٨م.</li> </ul>
المناصب التنفيذية الحالية:	<ul style="list-style-type: none"> <li>- شريك ومحامي في شركة حسان المحاسني للاستشارات القانونية والمحاماة، وهي شركة ذات مسؤولية محدودة مهنية تأسست في المملكة وتعمل في مجال الاستشارات القانونية، منذ عام ٢٠١٨م.</li> </ul>
العضويات الحالية الأخرى:	لا يوجد.
المناصب التنفيذية السابقة:	لا يوجد
العضويات السابقة:	لا يوجد

المصدر: الشركة.

## ٢-٥ لجان الشركة ومجلس الإدارة

يعنى مجلس الإدارة بتشكيل اللجان لتحسين إدارة الشركة، حيث أن لكل لجنة ميثاقاً خاصاً بها يحدد قواعد واضحة لأدوارها وصلاحياتها ومسؤولياتها. كما وتعقد اللجان اجتماعات دورية لغرض القيام بواجباتها. وتتكون هذه اللجان من لجنة الترشيحات والمكافآت واللجنة التنفيذية بالإضافة إلى لجنة المراجعة المشكلة من قبل الجمعية العامة للشركة.

فيما يلي ملخص عن هيكل ومسؤوليات والأعضاء الحاليين لكل لجنة دائمة:

### ١-٢-٥ لجنة المراجعة

إن وجود نظام رقابة داخلية فعال هو أحد المسؤوليات المناطة بمجلس الإدارة، وتتمثل المهمة الأساسية للجنة المراجعة في التحقق من كفاية نظام الرقابة الداخلية وتنفيذه بفاعلية، وتقديم أي توصيات لمجلس الإدارة من شأنها تفعيل النظام وتطويره بما يحقق أغراض الشركة. وتكون اللجنة مسؤولة أيضاً عن اعتماد سياسات وإجراءات إدارة المخاطر ومراجعة أنشطة تقييم المخاطر وخطط الحد من تأثير تلك المخاطر قبل العرض على مجلس الإدارة، كما تكون اللجنة مسؤولة عن تأكيد الالتزام بقواعد وممارسات حوكمة الشركة الصادرة عن هيئة السوق المالية ودليل الحوكمة الخاص بالشركة. يشمل نطاق عمل اللجنة القيام بكل الأعمال التي تمكنها من تحقيق مهامها، ومنها:

- وضع الترتيبات التي تمكن موظفي الشركة من تقديم ملاحظاتهم بشكل سري فيما يتعلق بأي أخطاء حصلت في التقارير المالية أو غيرها من التقارير وضمان التنفيذ الفعلي للترتيبات من خلال إجراء تحقيق مستقل وافي فيما يتعلق بالخطأ أو عدم الدقة واعتماد إجراءات المتابعة المناسبة.
- التقارير المالية والإفصاحات:

- مراقبة ومراجعة وفحص واعتماد السياسات المحاسبية للشركة ودراسة القوائم المالية الأولية والسنوية للشركة قبل عرضها على مجلس الإدارة وإبداء رأيها والتوصية في شأنها لضمان نزاهتها وعدالتها وشفافيتها.
- الإشراف على التعديلات الحالية واللاحقة على السياسات والممارسات المالية والمحاسبية وامتثالها لمعايير المحاسبة والمتطلبات القانونية والنظامية.
- دراسة أي مسائل مهمة أو غير مألوفة تتضمنها التقارير المالية.
- التحقق من التقديرات المحاسبية في المسائل الجوهرية الواردة في التقارير المالية.
- مراقبة سلامة بيانات التقارير المالية الخاصة بالشركة والإعلانات الرسمية المتعلقة بالإداء والإفصاحات المالية ومراجعة تأثيرها على التقارير المالية.
- إبداء الرأي الفني - بناءً على طلب مجلس الإدارة - فيما إذا كان تقرير مجلس الإدارة والقوائم المالية للشركة عادلة ومتوازنة ومفهومة وتتضمن المعلومات التي تتيح للمساهمين والمستثمرين تقييم المركز المالي للشركة وأدائها ونموذج عملها واستراتيجيتها.
- البحث بدقة في أي مسائل يثيرها المدير المالي للشركة أو من يتولى مهامه أو مسؤول الالتزام في الشركة أو مراجع الحسابات الخارجي.
- مراجعة ومناقشة التقارير المالية الختامية السنوية والإفصاحات التي تم إجرائها مع الإدارة التنفيذية والمراجعين الخارجيين.
- المراجعة الداخلية:

- التوصية لمجلس الإدارة بضرورة تعيين المراجع الداخلي في حال عدم وجود وظيفة المراجع الداخلي.
- التوصية لمجلس الإدارة بتعيين أو إعادة تعيين أو عزل مدير وحدة المراجعة الداخلية أو فريق عمل المراجع الداخلي واقتراح مكافآته.
- دراسة ومراجعة نظم الرقابة الداخلية والمالية وإدارة المخاطر في الشركة.
- دراسة تقارير المراجعة الداخلية ومتابعة تنفيذ الإجراءات التصحيحية للملاحظات الواردة فيها.
- التوصية لمجلس الإدارة بالموافقة على لائحة المراجعة الداخلية، والخطط والأنشطة والتوظيف والميزانية وهيكل إدارة المراجعة الداخلية سنوياً.
- التوصية لمجلس الإدارة بالموافقة على المكافأة السنوية لرئيس التدقيق الداخلي.
- الرقابة والإشراف على أداء وأنشطة وحدة المراجعة الداخلية، للتحقق من الامتثال بمعايير معهد المراجعين الداخليين وتوافق خطة المراجعة السنوية مع الأهداف الاستراتيجية للشركة.
- التأكد من عدم وجود قيود غير مبررة أو حدود فيما يتعلق بأداء أنشطة المراجعة الداخلية.

• ضمان الالتزام:

- التأكد من التزام الشركة بالأنظمة واللوائح والسياسات والتعليمات ذات العلاقة.
- مراجعة نتائج تقارير الجهات الرقابية والتحقق من اتخاذ الشركة الإجراءات اللازمة بشأنها.
- رفع ما تراه من مسائل ترى ضرورة اتخاذ إجراء بشأنها إلى مجلس الإدارة، وإبداء توصياتها بالإجراءات التي يتعين اتخاذها
- التحقق من استقلالية المراجعة الداخلية.
- مراجعة علاقات عمل الشركة والتعاملات مع الأطراف ذوي العلاقة بما في ذلك حالات تضارب المصالح (إن وجدت)، وتقديم مرئياتها حيال ذلك إلى مجلس الإدارة.

• مراجع الحسابات:

- التوصية لمجلس الإدارة بتعيين وإعادة تعيين وعزل وتحديد مكافآت مراجعي الحسابات الخارجي.
- التحقق من استقلال مراجع الحسابات الخارجي وموضوعيته وعدالته، وتقييم أدائهم ومدى فعالية أعمال المراجعة.
- مراجعة واعتماد نطاق عمل مراجع الحسابات الخارجي وشروط التعاقد معهم.
- مراجعة خطة مراجع الحسابات الخارجي، والتوظيف ونهج المراجعة ومسؤولية إدارة المراجعة الداخلية والتغطية المهمة لأي مجالات مهمة قد تكون لدى اللجنة. والتحقق من عدم تقديم أعمال فنية أو إدارية تخرج عن نطاق أعمال المراجعة، وإبداء مرئياتها حيال ذلك.
- مناقشة نتائج المراجعة مع المراجعين الخارجية قبل نشر أرباح نهاية العام والإجابة عن استفسارات مراجع الحسابات الخارجي.
- الاجتماع بشكل دوري مع مراجعي الحسابات الخارجيين لمناقشة أي مسائل ترى لجنة المراجعة أو مراجعو الحسابات ضرورة مناقشتها في جلسة مغلقة.
- مراجعة تقارير المراجع الخارجي وملاحظاته على التقارير المالية ومتابعة الإجراءات المتخذة بشأنها.
- حل أي خلافات بين الإدارة والمراجعين الخارجيين بشأن التقارير المالية.

• الرقابة الداخلية:

- التأكد من أن الإدارة التنفيذية تنشئ وحافظ على نظام وعمليات رقابة داخلية كافية وفعالة. كما يجب تصميم النظام والعمليات لتقديم ضمانات في المجالات بما في ذلك الإبلاغ، ومراقبة الامتثال للقوانين والأنظمة واللوائح والسياسات الداخلية، وكفاءة وفعالية العمليات وحماية الأصول.
- النظر في فعالية نظام الرقابة الداخلية بما في ذلك أمن تكنولوجيا المعلومات والرقابة عليها.
- فهم نطاق مراجعة المراجع الداخلي والخارجي للرقابة الداخلية على التقارير المالية والحصول على تقارير عن النتائج والتوصيات الهامة.
- مراجعة تصميم وعمليات الضوابط الداخلية بحثاً عن أي أوجه قصور أو نقاط ضعف جوهرية فيها، بما في ذلك أي احتيال يشمل الإدارة أو موظفين آخرين لهم دور مهم في ضوابط الرقابة الداخلية للشركة.

• مسؤوليات تقديم التقارير:

- تقديم تقارير منتظمة إلى مجلس الإدارة حول أنشطة اللجنة، والمسائل والتوصيات ذات الصلة.
- توفير وسيلة اتصال مفتوحة بين المراجعة الداخلية والمراجعين الخارجيين ومجلس الإدارة.
- تقديم تقرير سنوي إلى المساهمين، يصف تكوين اللجنة ومسؤولياتها وكيفية إبراء ذمتها وأي معلومات مطلوبة أخرى.
- مراجعة أي تقارير أخرى تصدرها الشركة متعلقة بمسؤوليات اللجنة.

وتتكون لجنة المراجعة من ثلاثة (3) أعضاء على الأقل وبما لا يزيد عن خمسة (5) أعضاء يتم تعيينهم من قبل الجمعية العامة العادية لمدة ثلاث (3) سنوات، على أن يكون بينهم عضو مجلس إدارة مستقل واحد (1) على الأقل وألا تضم أياً من أعضاء مجلس الإدارة التنفيذيين، وأن يكون من بينهم عضو مختص بالشؤون المالية والمحاسبية.

ومع مراعاة الشروط الواجب توافرها في أعضاء لجنة المراجعة، تشكل لجنة المراجعة بقرار من الجمعية العامة العادية للشركة وذلك لمدة ثلاث سنوات. وعلى مجلس الإدارة اتخاذ الإجراءات اللازمة لتمكين اللجنة من القيام بالمهام المناطة بها بما في ذلك إطلاع اللجنة، وبدون أي قيود، على كافة البيانات والمعلومات والتقارير والسجلات والمراسلات أو غير ذلك من الأمور التي ترى اللجنة أهمية الاطلاع عليها.

وقد تم تعيين الأعضاء التالية أسماؤهم في لجنة المراجعة في الجمعية العامة العادية المنعقدة بتاريخ ١٨/١٢/١٤٤٣هـ (الموافق ١٧/٠٧/٢٠٢٢م).

وحيث قامت الجمعية العامة العادية للشركة باعتماد لائحة عمل لجنة المراجعة في جلستها المنعقدة بتاريخ ١٨/١٢/١٤٤٣هـ (الموافق ١٧/٠٧/٢٠٢٢م)، كما تم اعتمادها من مجلس إدارة الشركة في جلسته المنعقدة بتاريخ ١/٠٣/١٤٤٤هـ (الموافق ٢٧/٠٩/٢٠٢٢م).

#### الجدول رقم (٣-٥): أعضاء لجنة المراجعة

الرقم	الاسم	المنصب
١	فارس إبراهيم عبدالله الغنام	رئيس اللجنة
٢	تركي عبدالمحسن اللعيد	عضو
٣	بندر عبدالرحمن الخليل	عضو

المصدر: الشركة.

فيما يلي نبذة موجزة عن أعضاء لجنة المراجعة:

#### ٠-٢-١-١ فارس إبراهيم عبدالله الغنام

يرجى مراجعة القسم ١-٥-٣-٦ للحصول على تفاصيل أكثر فيما يتعلق بخبرات فارس إبراهيم عبدالله الغنام ومناصبه الحالية والسابقة.

#### ٠-٢-١-٢ تركي عبدالمحسن اللعيد

العمر:	٤٢ سنة
الجنسية:	سعودي
المنصب الحالي:	عضو في لجنة المراجعة
تاريخ التعيين:	١٧/٠٧/٢٠٢٢م
المؤهل العلمي:	<ul style="list-style-type: none"> <li>- بكالوريوس في المحاسبة في جامعة الملك سعود، في عام ٢٠٠٣م.</li> <li>- مؤهل في الهيئة السعودية للمحاسبين القانونيين (SOCPA) منذ يونيو ٢٠٠٧م.</li> <li>- مؤهل في المعهد الأمريكي للمحاسبين القانونيين (CPA) منذ عام ٢٠٠٩م.</li> <li>- محاسب قانوني معتمد من الهيئة السعودية للمحاسبين القانونيين (SOCPA)، منذ عام ٢٠١١م.</li> </ul>
المناصب التنفيذية الحالية:	<ul style="list-style-type: none"> <li>- الشريك الإداري لشركة اللعيد واليحيى للمحاسبين القانونيين، منذ عام ٢٠١٥م.</li> </ul>
العضويات الحالية الأخرى:	<ul style="list-style-type: none"> <li>- عضو في لجنة المراجعة في شركة أسمنت تبوك وهي شركة مساهمة سعودية تعمل في قطاع المواد الأساسية، منذ عام ٢٠١٦م.</li> <li>- عضو في لجنة المراجعة في شركة علم للمعلومات وهي شركة مساهمة سعودية تعمل في قطاع التطبيقات خدمات التقنية، منذ عام ٢٠١٩م.</li> <li>- عضو في لجنة المراجعة في الشركة السعودية للأسماك وهي شركة مساهمة سعودية تعمل في قطاع إنتاج الأغذية، منذ عام ٢٠٢١م.</li> <li>- عضو في لجنة المراجعة في شركة الرائد للتمويل، وهي شركة مساهمة سعودية مغلقة تعمل في قطاع التمويل، منذ عام ٢٠٢١م.</li> </ul>
المناصب التنفيذية السابقة:	لا يوجد
العضويات السابقة:	<ul style="list-style-type: none"> <li>- رئيس لجنة المراجعة في شركة التعاونية للتأمين وهي شركة مساهمة سعودية تعمل في قطاع التأمين، منذ عام ٢٠١٥م حتى عام ٢٠٢٠م.</li> <li>- رئيس لجنة المراجعة في مجموعة شاكر وهي شركة مساهمة سعودية تعمل في قطاع التجزئة، منذ عام ٢٠١٧م حتى عام ٢٠٢٢م.</li> </ul>

المصدر: الشركة.

## 0-٢-٣- بندر عبدالرحمن الخليل

العمر:	٣٩ سنة
الجنسية:	سعودي
المنصب الحالي:	عضو في لجنة المراجعة
تاريخ التعيين:	٢٠٢٢/٠٧/١٧م
المؤهل العلمي:	<ul style="list-style-type: none"> <li>- بكالوريوس في المحاسبة من جامعة الملك سعود، في المملكة، في عام ٢٠٠٤م.</li> <li>- شهادة مراجع حسابات داخلي قانوني من معهد المدققين الداخليين في الولايات المتحدة، في عام ٢٠٠٨م.</li> <li>- شهادة مراجع حسابات قانوني من الهيئة السعودية للمراجعين والمحاسبين في المملكة، في عام ٢٠٠٨م.</li> <li>- شهادة مدقق نظم معلومات معتمد من جمعية تدقيق ومراقبة نظم المعلومات في الولايات المتحدة، في عام ٢٠٠٩م.</li> <li>- شهادة الدولية في إدارة المخاطر من معهد إدارة المخاطر في المملكة المتحدة، في العام ٢٠١٠م.</li> <li>- ماجستير في إدارة المخاطر من جامعة نوتنغهام في المملكة المتحدة، في عام ٢٠١٢م.</li> <li>- شهادة ضمان إدارة المخاطر من معهد المدققين الداخليين في الولايات المتحدة، في عام ٢٠١٣م.</li> <li>- شهادة معهد استمرارية الأعمال من معهد استمرارية الأعمال في المملكة المتحدة، في عام ٢٠١٦م.</li> <li>- مهندس حلول خصوصية البيانات معتمد من جمعية تدقيق ومراقبة نظم المعلومات في الولايات المتحدة، في عام ٢٠٢١م.</li> </ul>
المناصب التنفيذية الحالية:	<p>مدير عام قسم إدارة المخاطر لشركة الاتصالات السعودية، وهي شركة مساهمة سعودية وتعمل في مجال الاتصالات بصفتها المحرك الرقمي السعودي لخدمات الاتصالات في المملكة العربية السعودية، منذ عام ٢٠٢٠م.</p>
العضويات الحالية الأخرى:	<ul style="list-style-type: none"> <li>- عضو في لجنة المراجعة في هيئة المحتوى المحلي والمشتريات الحكومية، وهي مؤسسة حكومية تعمل في مجال صياغة ومراقبة السياسات واللوائح وتطوير الفرص المحلية، منذ عام ٢٠١٩م.</li> <li>- رئيس وعضو مجلس إدارة وعضو في لجنة إدارة المخاطر في شركة فرص، وهي شركة مساهمة مغلقة سعودية تعمل في مجال التمويل وإعادة التمويل، منذ العام ٢٠٢٢م.</li> <li>- عضو مجلس إدارة ورئيس لجنة المراجعة في اللجنة الوطنية لرعاية السجناء والمفرج عنهم وأسرهم (تراحم)، وهي لجنة تعمل في مجال رعاية السجناء وأسرهم، منذ العام ٢٠٢١م.</li> <li>- عضو في لجنة الحوكمة وإدارة المخاطر والامتثال لدى صندوق التنمية العقارية، وهو صندوق حكومي يعمل في مجال التطوير العقاري داخل المملكة، منذ العام ٢٠٢١م.</li> </ul>
المناصب التنفيذية السابقة:	<ul style="list-style-type: none"> <li>- مسؤول المخاطر والامتثال في الشركة السعودية لتقنية المعلومات «سايت»، وهي شركة مساهمة مغلقة سعودية تعمل في مجال الأمن السيبراني وتقدم خدمات رقمية آمنة حسب التصميم وحلول الأمن السيبراني، منذ عام ٢٠١٨م وحتى عام ٢٠٢٠م.</li> <li>- رئيس إدارة المخاطر في السوق المالية السعودية «تداول»، وهي شركة مساهمة تمارس أعمالها في قطاع المؤسسات المالية وتعمل بصفتها الكيان الوحيد المرخص له في المملكة للعمل كسوق للأوراق المالية، منذ عام ٢٠١٣م وحتى عام ٢٠١٨م.</li> <li>- رئيس إدارة المراجعة الداخلية في هيئة السوق المالية، وهي مؤسسة حكومية تعمل في مجال الأسواق المالية وهي الهيئة الرقابية المالية السعودية المسؤولة عن الأسواق المالية في المملكة، منذ عام ٢٠٠٦م وحتى عام ٢٠١٣م.</li> </ul>
العضويات السابقة:	لا يوجد

المصدر: الشركة.

## ٢-٢-٥ لجنة الترشيحات والمكافآت

تتمثل المهمة الأساسية للجنة الترشيحات والمكافآت في تحديد السياسات والإجراءات المتعلقة بترشيح أعضاء مجلس الإدارة واللجان المنبثقة منه وأعضاء الفريق التنفيذي، بالإضافة إلى تحديد السياسات والإجراءات المتعلقة بالتعويضات. ويشمل نطاق عمل اللجنة القيام بكل الأعمال التي تمكنها من تحقيق مهامها، ومنها:

- تتولى اللجنة الإشراف العام على سياسيات وإجراءات رأس المال البشري.
- ضمان وجود خطط تعاقب مناسبة وفعالة للمناصب الرئيسية.
- تطوير سياسة الإنهاء.
- بالإضافة إلى ذلك، تتولى اللجنة المسؤوليات التالية في كل مجال:

### • المكافآت:

فيما يتعلق بالمكافآت، يجب أن تشمل واجبات ومسؤوليات لجنة الترشيحات والمكافآت ما يلي:

- إعداد سياسة واضحة لمكافآت أعضاء مجلس الإدارة والإدارة التنفيذية واللجان، وعرض هذه السياسة على مجلس الإدارة تمهيداً لاعتمادها من الجمعية العامة.
- التأكد من تطبيق سياسة المكافآت.
- ممارسة الأحكام المختصة والمستقلة على سياسات التعويض والحوافز المقدمة.
- توضيح العلاقة بين المكافآت المدفوعة وسياسة المكافآت المتبعة وإبراز أي انحراف جوهري عن تلك السياسة.
- المراجعة الدورية لسياسة المكافآت وتقييم مدى فعاليتها في تحقيق أهدافها.
- تقديم التوصيات لمجلس الإدارة بشأن مكافآت أعضائه وأعضاء اللجان وكبار التنفيذيين وفقاً للسياسة المعتمدة.
- التوصية بتقييم وترقية واقتراح الزيادات والمكافآت السنوية وتعديل الرواتب المتعلقة بالرئيس التنفيذي والتوصية بذلك لمجلس الإدارة.

### • الترشيحات:

فيما يتعلق بالترشيحات، يجب أن تشمل واجبات ومسؤوليات لجنة الترشيحات والمكافآت ما يلي:

- اقتراح السياسات والعمليات ومعايير الترشيح ووضعها وتحديثها سنوياً لتحديد المرشحين المناسبين لمجلس الإدارة والإدارة التنفيذية واللجان.
- توصية مجلس الإدارة بمرشحين مناسبين مع الأخذ في الاعتبار الأهداف الاستراتيجية طويلة المدى لمجموع.
- مراجعة هيكل مجلس الإدارة والإدارة التنفيذية وتقديم التوصيات في شأن التغييرات التي يمكن إجراؤها.
- التوصية لمجلس الإدارة بترشيح أعضاء فيها وإعادة ترشيحهم وفقاً للسياسات والمعايير المعتمدة مع الأخذ في الاعتبار أن الترشيح لا يشمل أي شخص أدين بجريمة مخلة بالشرف أو الأمانة.
- إعداد وصف للقدرات والمؤهلات المطلوبة لعضوية مجلس الإدارة وشغل وظائف الإدارة التنفيذية.
- تحديد الوقت الذي يتعين على العضو تخصيصه لأعمال مجلس الإدارة.
- المراجعة السنوية للاحتياجات اللازمة من المهارات أو الخبرات المناسبة لعضوية مجلس الإدارة ووظائف الإدارة التنفيذية.
- التحقق بشكل سنوي من استقلال الأعضاء المستقلين، وعدم وجود أي تعارض مصالح إذا كان العضو يشغل عضوية مجلس إدارة شركة أخرى.
- وضع وصف وظيفي للأعضاء التنفيذيين والأعضاء غير التنفيذيين والأعضاء المستقلين وكبار التنفيذيين.
- وضع الإجراءات الخاصة في حال شغور مركز أحد أعضاء مجلس الإدارة أو كبار التنفيذيين.

## • الإبلاغ والإفصاح:

فيما يتعلق بالإبلاغ والإفصاح، يجب أن تشمل واجبات ومسؤوليات لجنة الترشيحات والمكافآت ما يلي:

- التأكد من الامتثال لجميع متطلبات تعويضات أعضاء مجلس الإدارة، بما في ذلك خطط المعاشات التقاعدية.
  - تقديم تقارير سنوية عن سياسة المكافآت والإجراءات والممارسات الخاصة بالشركة، وتحديدًا فيما يتعلق بعمل اللجنة، والتأكد من عرضها على المساهمين للموافقة عليها في الاجتماع العام السنوي كما هو مطلوب بموجب القانون والتشريعات ذات الصلة.
  - استمرار تقديم التقارير السنوية التي توضح عضوية اللجنة وتواترها وحضور اجتماعات اللجنة على مدار العام.
- وتتكون لجنة الترشيحات والمكافآت من ثلاثة (3) أعضاء على الأقل وبما لا يزيد عن خمسة (5) أعضاء يتم تعيينهم من قبل مجلس إدارة الشركة لمدة ثلاث (3) سنوات.
- مع مراعاة الشروط الواجب توافرها في أعضاء لجنة الترشيحات والمكافآت، يعين مجلس الإدارة أعضاء اللجنة وذلك لمدة ثلاث سنوات. وعلى مجلس الإدارة اتخاذ الإجراءات اللازمة لتمكين اللجنة من القيام بالمهام المناطة بها بما في ذلك إطلاع اللجنة، وبدون أي قيود، على كافة البيانات والمعلومات والتقارير والسجلات والمراسلات أو غير ذلك من الأمور التي ترى اللجنة أهمية الاطلاع عليها.
- وقد تم تعيين الأعضاء التالية أسماؤهم في لجنة الترشيحات والمكافآت بموجب قرار مجلس الإدارة بتاريخ ٢٧/٠١/١٤٤٤هـ (الموافق ٢٥/٠٨/٢٠٢٢م).

وحيث قامت الجمعية العامة العادية للشركة باعتماد لائحة عمل لجنة الترشيحات والمكافآت في جلستها المنعقدة بتاريخ ١٨/١٢/١٤٤٣هـ (الموافق ١٧/٠٧/٢٠٢٢م)، كما تم اعتمادها من مجلس إدارة الشركة في جلسته المنعقدة بتاريخ ٠١/٠٣/١٤٤٤هـ (الموافق ٢٧/٠٩/٢٠٢٢م).

## الجدول رقم (٥-٤): أعضاء لجنة الترشيحات والمكافآت

المنصب	الاسم	
رئيس اللجنة	ميشل مارسيل جين-ماري لي بارز	١
عضو	رانيا سامي التركي	٢
عضو	الاء يوسف محمد صلاح جمجوم	٣
عضو	ثامر سعيد أحمد الحارثي	٤

المصدر: الشركة.



فيما يلي نبذة موجزة عن أعضاء لجنة الترشيحات والمكافآت:

### ١-٢-٢-٥ ميشل مارسيل جين-ماري لي بارز

يرجى مراجعة القسم ١-٥-٣-٩ للحصول على تفاصيل أكثر فيما يتعلق بخبرات ميشل مارسيل جين-ماري لي بارز ومناصبه الحالية والسابقة.

### ٢-٢-٢-٥ رانيا سامي التركي

العمر:	٤٣ سنة
الجنسية:	سعودية
المنصب الحالي:	عضو لجنة الترشيحات والمكافآت
تاريخ التعيين:	٢٠٢٢/٠٨/٠٩م
المؤهل العلمي:	<ul style="list-style-type: none"> <li>- بكالوريوس في علوم الكمبيوتر من جامعة ولاية انديانا في الولايات المتحدة، في عام ٢٠٠١م.</li> <li>- شهادة ماجستير في علوم الكمبيوتر من جامعة جورج واشنطن في الولايات المتحدة، في عام ٢٠٠٤م.</li> <li>- شهادة الدكتوراه في تقنية المعلومات من جامعة جورج ماسن في الولايات المتحدة، في عام ٢٠٠٧م.</li> <li>- شهادة في القيادة الناشئة من كلية لندن لإدارة الأعمال، المملكة المتحدة، في عام ٢٠١٤م.</li> </ul>
المناصب التنفيذية الحالية:	<ul style="list-style-type: none"> <li>- نائب رئيس تنفيذي في مجموعة الخطوط الجوية السعودية، وهي شركة حكومية تعمل في مجال الطيران، منذ عام ٢٠٢١م.</li> <li>- مدير شركة سدكو كابيتال، وهي شركة مساهمة سعودية تعمل في مجال الاستثمارات، منذ عام ٢٠٢١م.</li> </ul>
العضويات الحالية الأخرى:	<ul style="list-style-type: none"> <li>- مدير في التجمع الصحي بمكة المكرمة، وهي شركة حكومية تعمل في مجال إدارة الرعاية الصحية، منذ عام ٢٠١٨م.</li> </ul>
المناصب التنفيذية السابقة:	<ul style="list-style-type: none"> <li>- الرئيس التنفيذي للعمليات في شركة التعاونية لتأمين، وهي شركة مساهمة مطرحة، تعمل في مجال التأمين من منذ عام ٢٠٢٠م إلى عام ٢٠٢١م.</li> <li>- رئيس الموارد البشرية والتحول في شركة بندا للتجزئة، وهي شركة مساهمة مغلقة تعمل في مجال البيع بالتجزئة، منذ عام ٢٠١٧م إلى عام ٢٠٢٠م.</li> <li>- رئيس الموارد البشرية في مجموعة صافولا، وهي شركة مساهمة مطرحة تعمل في مجال البيع بالتجزئة منذ عام ٢٠١٥م إلى عام ٢٠١٧م.</li> <li>- نائب رئيس أول في البنك التجاري الوطني، وهي شركة مساهمة مطرحة تعمل في مجال البنوك والاستثمار، منذ عام ٢٠٠٧م إلى عام ٢٠١٥م.</li> </ul>
العضويات السابقة:	لا يوجد

المصدر: الشركة.

### ٣-٢-٢-٥ الاء يوسف محمد صلاح جمجوم

يرجى مراجعة القسم ١-٥-٣-٥ للحصول على تفاصيل أكثر فيما يتعلق بخبرات الاء يوسف محمد صلاح جمجوم ومناصبها الحالية والسابقة.

## ٤-٢-٢-٥ ثامر سعيد أحمد الحارثي

العمر:	٥٢ سنة
الجنسية:	سعودي
المنصب الحالي:	عضو لجنة الترشيحات والمكافآت
تاريخ التعيين:	٢٠٢٢/٠٨/٠٩م
المؤهل العلمي:	بكالوريوس في القانون من جامعة الملك عبدالعزيز، المملكة، جدة، في عام ١٩٩٦م.
المناصب التنفيذية الحالية:	<ul style="list-style-type: none"> <li>مؤسس واستشاري في مكتب إنجاز الأعمال للاستشارات الإدارية، مؤسسة فردية، متخصصة في مجال الاستشارات الإدارية، منذ عام ٢٠٢١م.</li> <li>رئيس تنفيذي للموارد البشرية في شركة التعاونية وهي شركة مساهمة تعمل في قطاع التأمين، منذ عام ٢٠٢١م.</li> </ul>
العضويات الحالية الأخرى:	<ul style="list-style-type: none"> <li>عضو مجلس ادارة في مجموعة ابونيان القابضة وهي شركة مساهمة سعودية مقفلة وتعمل في قطاع الصناعات، منذ عام ٢٠٢١م.</li> <li>رئيس لجنة الترشيحات والمكافآت في مجموعة ابونيان القابضة وهي شركة مساهمة سعودية مقفلة وتعمل في قطاع الصناعات، منذ عام ٢٠٢١م.</li> <li>عضو لجنة الترشيحات والمكافآت في شركة لوجيبونت وهي شركة مساهمة مقفلة وتعمل في قطاع الخدمات اللوجستية، منذ عام ٢٠٢١م.</li> <li>عضو لجنة الترشيحات والمكافآت في مجموعة سيسكو وهي شركة مساهمة سعودية مدرجة في السوق السعودي وتعمل في قطاع الخدمات اللوجستية والصناعية، منذ عام ٢٠١٧م.</li> </ul>
المناصب التنفيذية السابقة:	مدير عام تنفيذي للموارد البشرية في شركة فقيه وهي شركة مساهمة مقفلة وتعمل في قطاع الرعاية الصحية، منذ عام ٢٠١٧م حتى عام ٢٠١٨م.
العضويات السابقة:	عضو لجنة الترشيحات والمكافآت في شركة باعشن وهي شركة مساهمة مقفلة وتعمل في قطاع السلع الاستهلاكية، منذ عام ٢٠١٨م حتى عام ٢٠٢٠م.

المصدر: الشركة.

## ٣-٢-٥ اللجنة التنفيذية

تمارس اللجنة جميع الاختصاصات الموكلة إليها، وترفع تقاريرها إلى المجلس وتحافظ على قنوات اتصال مباشرة معه، ولا يحق لها تعديل أي قرار صادر من المجلس، وتكون اختصاصات اللجنة بموجب الأنظمة واللوائح ذات العلاقة على النحو التالي:

- دعم مجلس الإدارة في مسؤوليته التشغيلية والرقابية وفقاً لجدول تفويض الصلاحيات المعتمدة.
- مراجعة ومراقبة تنفيذ السياسات والإجراءات الداخلية للشركة المعتمدة من قبل مجلس الإدارة.
- مراجعة الخطط الاستراتيجية للشركة والأهداف التشغيلية والتأكد من توافقها مع الأهداف الخاصة بالشركة.
- التوصية بالمسائل التي يجب مراعاتها في اجتماع مجلس الإدارة القادم وتحديد أولوياتها.
- مساعدة مجلس الإدارة في أداء الأنشطة والمهام التي يفوضها به مجلس الإدارة، من أجل تسهيل عمليات الشركة.
- عقد اجتماعات دورية مع الإدارة التنفيذية لمتابعة سير العمل وأي تحديات.
- المراجعة والتوصية لمجلس الإدارة بالأهداف والاستراتيجية والخطط والأهداف (الاستراتيجية والتشغيلية).
- المراجعة والتوصية لمجلس الإدارة بمؤشرات الأداء الرئيسية للإدارة التنفيذية والأهداف ذات الصلة ومراقبة أداء الإدارة وفقاً لذلك.
- مراجعة توصيات الرئيس التنفيذي فيما يتعلق باستراتيجية الشركة وعملياتها وخططها الاستراتيجية.
- الإشراف على تنفيذ الخطط الاستراتيجية لتحقيق الأهداف العامة للشركة.
- مراجعة الهيكل التنظيمي للشركة والتوصية به لمجلس الإدارة.
- مراجعة السياسات والإجراءات التي وضعتها الإدارة التنفيذية والتوصية بها لمجلس الإدارة.
- مراجعة الخطط التشغيلية وخطط الإنفاق الرأسمالي والدراسات أو الخطط الأخرى التي سيكون لها تأثير كبير على عمليات الشركة وتوصية مجلس الإدارة بالموافقة عليها.
- مراجعة وتقديم التوصيات إلى مجلس الإدارة بشأن أي تعديلات على مبادئ استثمار توجيهية قائمة أو جديدة وتعليمات توجيهية ذات طبيعة عامة مقترحة من قبل الإدارة.

- مراجعة الاستثمارات وعمليات الاستحواذ أو مراجعة تقديم العطاءات الملزمة فيما يتعلق بأي مشروع أو مراجعة المزيد من التغييرات أو المراجعات في هذا الاستثمار أو العطاءات المقدمة أو التي ستقدمها الشركة.
- مراجعة الميزانية السنوية والتوصية بها لمجلس الإدارة.
- تقديم التقارير المتضمنة جميع القرارات المتخذة أو التوصيات أو أي أمور أخرى ذات الصلة إلى المجلس بعد كل اجتماع للجنة.
- تجتمع اللجنة التنفيذية قبل كل اجتماع لمجلس الإدارة لمناقشة جدول أعمال المجلس.

تتألف اللجنة التنفيذية من ثلاثة (٣) أعضاء ويحد أقصى من خمسة (٥) أعضاء يقوم بتعيينهم مجلس إدارة الشركة لمدة مماثلة لمدة عضوية مجلس الإدارة.

على مجلس الإدارة اتخاذ الإجراءات اللازمة لتمكين اللجنة من القيام بالمهام المعنية بها بما في ذلك إطلاع اللجنة، وبدون أي قيود، على كافة البيانات والمعلومات والتقارير والسجلات والمراسلات أو غير ذلك من الأمور التي ترى اللجنة أهمية الاطلاع عليها.

وقد تم تعيين الأعضاء التالية أسماؤهم في اللجنة التنفيذية من قبل مجلس الإدارة بتاريخ ١٢/٠١/١٤٤٤هـ (الموافق ١٠/٠٨/٢٠٢٢م).

وحيث قامت الجمعية العامة العادية للشركة باعتماد لائحة عمل اللجنة التنفيذية في جلستها المنعقدة بتاريخ ١٨/١٢/١٤٤٣هـ (الموافق ١٧/٠٧/٢٠٢٢م)، كما تم اعتمادها من مجلس إدارة الشركة في جلسته المنعقدة بتاريخ ٠١/٠٣/١٤٤٤هـ (الموافق ٢٧/٠٩/٢٠٢٢م).

#### الجدول رقم (٥-٥): أعضاء اللجنة التنفيذية

المنصب	الاسم	
رئيس اللجنة	ميشل مارسيل جين-ماري لي بارز	١
عضو	طارق يوسف حسني	٢
عضو	محمود يوسف محمد صلاح جمجوم	٣
عضو	أحمد يوسف محمد صلاح جمجوم	٤

المصدر: الشركة.

فيما يلي نبذة موجزة عن أعضاء اللجنة التنفيذية:

#### ١-٣-٢-٥ ميشل مارسيل جين-ماري لي بارز

يرجى مراجعة القسم ١-٣-٥-٩ للحصول على تفاصيل أكثر فيما يتعلق بخبرات ميشل مارسيل جين-ماري لي بارز ومناصبه الحالية والسابقة.

#### ٢-٣-٢-٥ طارق يوسف حسني

يرجى مراجعة القسم ١-٢-٥-١ للحصول على تفاصيل أكثر فيما يتعلق بخبرات طارق يوسف حسني ومناصبه الحالية والسابقة.

#### ٣-٣-٢-٥ محمود يوسف محمد صلاح جمجوم

يرجى مراجعة القسم ١-٣-٥-٢ للحصول على تفاصيل أكثر فيما يتعلق بخبرات محمود يوسف محمد صلاح جمجوم ومناصبه الحالية والسابقة.

#### ٤-٣-٢-٥ أحمد يوسف محمد صلاح جمجوم

يرجى مراجعة القسم ١-٣-٥-٤ للحصول على تفاصيل أكثر فيما يتعلق بخبرات أحمد يوسف محمد صلاح جمجوم ومناصبه الحالية والسابقة.

## ٣-٥ الإدارة العليا

## ١-٣-٥ لمحة عامة على الإدارة العليا

تتألف الإدارة العليا من أعضاء مؤهلين من السعوديين وغير السعوديين يتميزون بخبرة دولية ومحلية في قطاع الصيدلة. وتتمثل المسؤولية الأساسية للرئيس التنفيذي في إدارة شؤون الشركة والإشراف على أدائه بما يتماشى مع أهداف وتوجيهات مجلس الإدارة والمساهمين.

يتألف فريق الإدارة العليا للشركة حالياً من أحد عشر (١١) عضواً كما هو موضح بالجدول التالي:

الجدول رقم (٥-٦): تفاصيل الإدارة العليا

نسب الملكية غير المباشرة	عدد الأسهم المملوكة		عدد الأسهم المملوكة قبل الطرح	العرق	الجنسية	تاريخ التعيين في الوظيفة الحالية	المنصب	الاسم
	بعد الطرح	قبل الطرح						
-	-	-	-	٥٩	كندي	٢٠٢١/٠٢/١٥ م	الرئيس التنفيذي	طارق يوسف حسني
-	-	-	-	٥٩	باكستاني	٢٠١٣/٠١/٣١ م	الرئيس التنفيذي للمالية	أنور محي الدين
-	-	-	-	٢٨	سعودي	٢٠٢١/٠٩/٠١ م	رئيس العمليات التجارية	محمد محمود جمجوم
-	-	-	-	٣٧	سعودي	٢٠٢٢/٠٥/١٦ م	رئيس الإدارة القانونية	عمار عبدالرحمن العطاس
-	-	-	-	٥٦	أمريكي	٢٠٢٢/٠٣/٠١ م	رئيس عمليات التصنيع	إدريس أحمد صديقي
-	-	-	-	٥٤	مصري	٢٠٢١/٠٧/٢٥ م	مدير عام للمبيعات في المملكة ومنطقة الخليج والعراق	علاء عبد الغني محمد جمال الدين
-	-	-	-	٥٦	مصري	٢٠٢١/٠٧/٠١ م	مدير عام للمبيعات في مصر وشمال أفريقيا	هشام السيد أحمد
-	-	-	-	٥٦	مصري	٢٠٢١/١٠/١٤ م	مدير اعام للمبيعات ولأسواق التصدير الأخرى وقسم صحة المستهلك	عصام جميل السيد
-	-	-	-	٥٥	مصري	٢٠٢١/٠٧/١٠ م	مدير تجاري	وجيه محمد البكل
-	-	-	-	٣٩	سعودي	٢٠٢٢/٠٢/٠١ م	مدير الموارد البشرية	محمد أحمد باطرفي
-	-	-	-	٤٧	مصري	٢٠٢٢/٠٩/٠٤ م	رئيس تطوير الأعمال والاستراتيجية	حسام سالوسة

المصدر: الشركة.

## ٢-٣-٥ السير الذاتية لكبار التنفيذيين

نورد أدناه نظرة عامة على الخبرات، والمؤهلات، والمناصب الحالية والسابقة لكل عضو في الإدارة العليا:

### ١-٢-٣-٥ طارق يوسف حسني

العمر:	٥٩ سنة
الجنسية:	كندي
المناصب الحالية:	الرئيس التنفيذي
تاريخ التعيين:	٢٠٢١/٠٢/١٥ م
المؤهل العلمي:	- بكالوريوس في الصيدلة، جامعة الإسكندرية، مصر، في عام ١٩٨٤ م - ماجستير في إدارة الأعمال من جامعة برادفورد، المملكة المتحدة، في عام ١٩٩٧ م
المناصب التنفيذية الحالية:	لا يوجد
العضويات الحالية الأخرى:	- عضو مجلس إدارة في شركة مجموعة ألترا، في المملكة، وهي شركة ذات مسؤولية محدودة وتعمل في مجال الرعاية الصحية، منذ عام ٢٠٢٢ م. - عضو في اللجنة التنفيذية في الشركة، منذ عام ٢٠٢١ م.
المناصب التنفيذية السابقة:	- عضو مندوب في شركة حلول فارما الموحدة (IPS)، دبي، الإمارات العربية المتحدة، وهي شركة ذات مسؤولية محدودة وتعمل في مجال أبحاث المنتجات الحيوية الصيدلانية، منذ عام ٢٠١٨ م حتى عام ٢٠٢١ م. - رئيس إقليمي لأفريقيا والشرق الأوسط، لأعمال الصحة الأساسية لشركة فايزر، دبي، الإمارات العربية المتحدة، وهي شركة ذات مسؤولية محدودة وتعمل في مجال الأبحاث القائمة على المنتجات الحيوية الصيدلانية، منذ عام ٢٠١٥ م حتى عام ٢٠١٨ م. - رئيس إقليمي لمنطقة أوروبا وأفريقيا والشرق الأوسط، لأعمال صحة المستهلك لشركة فايزر، نيويورك، الولايات المتحدة، وهي شركة مساهمة مدرجة وتعمل في مجال الأبحاث القائمة على المنتجات الحيوية الصيدلانية، منذ عام ٢٠١٢ م حتى عام ٢٠١٥ م. - رئيس الإقليمي لمنطقة أفريقيا والشرق الأوسط لأعمال التغذية لشركة فايزر، دبي، الإمارات العربية المتحدة، وهي شركة ذات مسؤولية محدودة وتعمل في مجال الأبحاث القائمة على المنتجات الحيوية الصيدلانية، منذ عام ٢٠٠٩ م حتى عام ٢٠١٢ م. - المدير العام لمنطقة الشرق الأوسط وشمال أفريقيا لشركة فايزر السعودية المحدودة وهي شركة ذات مسؤولية محدودة وتعمل في قطاع صناعة وتسويق المنتجات الدوائية وتعمل في مجال الأبحاث القائمة على المنتجات الحيوية الصيدلانية، منذ عام ٢٠٠٦ م حتى عام ٢٠٠٩ م. - المدير التجاري لمنطقة مصر والسودان لشركة غلاكسو سميثكلين، وهي شركة مساهمة مدرجة وتعمل في مجال المنتجات الصيدلانية واللقاحات ومنتجات صحة المستهلك، منذ عام ٢٠٠١ م حتى عام ٢٠٠٤ م. - الرئيس الإقليمي للتسويق لمنطقة الشرق الأوسط وباكستان وتركيا وأفريقيا لشركة غلاكسو سميثكلين، لندن، المملكة المتحدة، وهي شركة ذات مسؤولية محدودة وتعمل كشركة رعاية صحية عالمية في مجال المنتجات الصيدلانية واللقاحات ومنتجات صحة المستهلك، منذ عام ١٩٩٩ م حتى عام ٢٠٠١ م. - المدير التجاري لقسم اللقاحات بمنطقة الشرق الأوسط وباكستان لشركة غلاكسو سميثكلين، لندن، المملكة المتحدة، وهي شركة ذات مسؤولية محدودة وتعمل كشركة رعاية صحية عالمية في مجال المنتجات الصيدلانية واللقاحات ومنتجات صحة المستهلك، منذ عام ١٩٨٩ م حتى عام ١٩٩٩ م. - المدير المحلي في اليمن، ومدير التسويق لمنطقة الخليج واليمن لشركة غلاكسو سميثكلين، دبي، الإمارات العربية المتحدة، وهي شركة ذات مسؤولية محدودة وتعمل في مجال المنتجات الصيدلانية واللقاحات ومنتجات صحة المستهلك، منذ عام ١٩٩٦ م حتى عام ١٩٩٨ م. - مدير التسويق لشركة غلاكسو سميثكلين، لندن، المملكة المتحدة، وهي شركة ذات مسؤولية محدودة وتعمل في مجال المنتجات الصيدلانية واللقاحات ومنتجات صحة المستهلك، منذ عام ١٩٩٤ م حتى عام ١٩٩٥ م. - مدير المنتجات لشركة سميثكلين بيتشام، المملكة، وهي شركة ذات مسؤولية محدودة وتعمل على المنتجات الصيدلانية والمستحضرات البيولوجية واللقاحات وصحة المستهلك، منذ عام ١٩٩١ م حتى عام ١٩٩٣ م. - كبير ممثلي المستشفيات لشركة سميثكلين بيتشام، المملكة، وهي شركة ذات مسؤولية محدودة وتعمل على المنتجات الصيدلانية والمستحضرات البيولوجية واللقاحات والرعاية الصحية للمستهلك. - ممثل المبيعات الطبية لشركة سميثكلين بيتشام، المملكة، وهي شركة ذات مسؤولية محدودة وتعمل على المنتجات الصيدلانية والمستحضرات البيولوجية واللقاحات والرعاية الصحية للمستهلك، منذ عام ١٩٨٧ م حتى عام ١٩٨٩ م. - ممثل المبيعات الطبية لشركة روسيل يوكلاف، مصر، وهي شركة ذات مسؤولية محدودة وتعمل على تطوير وتصنيع المنتجات الصيدلانية المتخصصة في مصر، منذ عام ١٩٨٦ م حتى عام ١٩٨٧ م.
العضويات السابقة:	لا يوجد
المصدر:	الشركة.

### ٣-٢-٠ أنور محي الدين

العمر:	٥٩ سنة
الجنسية:	باكستاني
المنصب الحالي:	الرئيس التنفيذي للمالية
تاريخ التعيين:	٢٠١٣/٠١/٣١ م
المؤهل العلمي:	<ul style="list-style-type: none"> <li>- بكالوريوس في التجارة، جامعة كراتشي، باكستان، في عام ١٩٨٥ م.</li> <li>- ماجستير في الاقتصاد، جامعة كراتشي، باكستان، في عام ١٩٨٩ م.</li> <li>- شهادة محاسبة من معهد محاسبة التكاليف والإدارة، باكستان، ١٩٩٤ م.</li> <li>- ماجستير في إدارة الأعمال، تخصص تسويق، جامعة كارديف، المملكة المتحدة، في عام ٢٠١٩ م.</li> </ul>
المناصب التنفيذية الحالية:	لا يوجد
العضويات الحالية الأخرى:	لا يوجد
المناصب التنفيذية السابقة:	<ul style="list-style-type: none"> <li>- المدير المالي في الشركة، منذ عام ١٩٩٩ م حتى عام ٢٠١٣ م.</li> <li>- مدير حسابات لشركة وايت فارماسوتيكالز المحدودة، وهي شركة ذات مسؤولية محدودة تأسست في باكستان وتعمل في مجال تصنيع المنتجات الصيدلانية، منذ عام ١٩٩٧ م حتى عام ١٩٩٩ م.</li> <li>- مدير حسابات وموازنات وتخطيط لشركة جعفر برادرز بي في تي. المحدودة وهي شركة ذات مسؤولية محدودة تأسست في باكستان وتعمل في مجال الأعمال الهندسية والإنشاءات والتقنية، منذ عام ١٩٩٢ م حتى عام ١٩٩٧ م.</li> <li>- محاسب تكاليف ومدير حسابات شركة ناشونال فراكتوز المحدودة، وهي شركة ذات مسؤولية محدودة تأسست في باكستان وتعمل في تصنيع الجلوكوز السائل ضمن المنتجات الصيدلانية، منذ عام ١٩٨٩ م حتى عام ١٩٩٢ م.</li> <li>- متدرب في أعمال التدقيق المحاسبي لشركة المحاسبين القانونيين فورد وروديس وروبسون ومورو، وهي شركة توصية بسيطة وتعمل في مجال المحاسبة القانونية تأسست في باكستان، منذ عام ١٩٨٤ م حتى عام ١٩٨٦ م.</li> </ul>
العضويات السابقة:	لا يوجد

المصدر: الشركة.

### ٣-٢-٠ محمد محمود جمجوم

العمر:	٢٨ سنة
الجنسية:	سعودي
المنصب الحالي:	رئيس العمليات التجارية
تاريخ التعيين:	٢٠٢١/٠٩/٠١ م
المؤهل العلمي:	<ul style="list-style-type: none"> <li>- بكالوريوس في إدارة الأعمال (تخصص المالية) من جامعة تشابمان، الولايات المتحدة، في عام ٢٠١٦ م.</li> <li>- ماجستير في العلوم الصيدلانية من جامعة تشابمان، الولايات المتحدة، في عام ٢٠١٨ م.</li> <li>- دكتوراه في العلوم الصيدلانية والاقتصاد من جامعة تشابمان، الولايات المتحدة، في عام ٢٠٢٢ م.</li> </ul>
المناصب التنفيذية الحالية:	لا يوجد
العضويات الحالية الأخرى:	<ul style="list-style-type: none"> <li>- عضو مجلس الإدارة في شركة جوليب، وهي شركة ذات مسؤولية محدودة تأسست في المملكة وتعمل في تطوير وبيع البرامج الصيدلانية المتخصصة لصيدليات البيع بالتجزئة، منذ عام ٢٠٢٠ م.</li> <li>- عضو مجلس الإدارة في مكاتب فايبرز، وهي شركة ذات مسؤولية محدودة تأسست في المملكة وتعمل في استئجار مساحات مكتبية للشركات الصغيرة والمتوسطة، منذ عام ٢٠١٩ م.</li> </ul>
المناصب التنفيذية السابقة:	<ul style="list-style-type: none"> <li>- مستشار سلسلة التوريد في شركة بار للصيدلة، وهي شركة ذات مسؤولية محدودة تأسست في الولايات المتحدة وتعمل في مجال تصنيع المنتجات الصيدلانية، منذ عام ٢٠١٦ م حتى عام ٢٠١٩ م.</li> </ul>
العضويات السابقة:	لا يوجد

المصدر: الشركة.

### 0-2-3-0 عمار عبدالرحمن العطاس

العمر:	٢٧ سنة
الجنسية:	سعودي
المنصب الحالي:	رئيس الإدارة القانونية
تاريخ التعيين:	٢٠٢٢/٠٥/١٦ م.
المؤهل العلمي:	- بكالوريوس في القانون من جامعة الملك عبدالعزيز، المملكة، في عام ٢٠٠٧ م. - ماجستير في القانون التجاري الدولي من جامعة برونيل، المملكة المتحدة، في عام ٢٠١١ م.
المناصب التنفيذية الحالية:	لا يوجد
العضويات الحالية الأخرى:	لا يوجد
المناصب التنفيذية السابقة:	- مدير الإدارة القانونية وأمين سر مجلس الإدارة في شركة بن داود القابضة وهي شركة مساهمة سعودية تعمل في قطاع إدارة متاجر التجزئة للمواد الغذائية والكماليات منذ عام ٢٠٢٠ م حتى عام ٢٠٢٢ م. - مدير الإدارة القانونية في شركة فايزر السعودية المحدودة وهي شركة ذات مسؤولية محدودة وتعمل في قطاع صناعة وتسويق المنتجات الدوائية منذ عام ٢٠١٨ م حتى عام ٢٠٢٠ م. - مدير الإدارة القانونية في شركة جلاكسو السعودية العربية المحدودة وهي شركة ذات مسؤولية محدودة وتعمل في قطاع صناعة وتسويق المنتجات الدوائية منذ عام ٢٠١٣ م حتى عام ٢٠١٨ م.
العضويات السابقة:	لا يوجد
المصدر:	الشركة.

### 0-2-3-0 إدريس أحمد صديقي

العمر:	٥٦ سنة
الجنسية:	أمريكي
المنصب الحالي:	رئيس عمليات التصنيع
تاريخ التعيين:	٢٠٢٢/٠٣/٠١ م
المؤهل العلمي:	- بكالوريوس في الصيدلة من معهد بيرلا للتقنية والعلوم، الهند، في عام ١٩٨٨ م - ماجستير في العلوم الصيدلانية (الصيدلة الصناعية) من جامعة مسيسيبي، الولايات المتحدة، في عام ١٩٩٢ م
المناصب التنفيذية الحالية:	لا يوجد
العضويات الحالية الأخرى:	لا يوجد
المناصب التنفيذية السابقة:	- نائب الرئيس لشؤون العمليات والتصنيع لشركة سوفرين فارماسوتيكال، فورت ورت، الولايات المتحدة، وهي شركة ذات مسؤولية محدودة وتعمل على تطوير العقود والتصنيع للمنتجات الصيدلانية منذ عام ٢٠٢٠ م حتى عام ٢٠٢١ م - مدير موقع ورئيس الشؤون الصناعية لشركة فارما العالمية المحدودة (سابقاً: شركة من شركات سانوفي)، دبي، الإمارات العربية المتحدة، وهي شركة ذات مسؤولية محدودة وتعمل في مجال تصنيع المنتجات الصيدلانية النوعية - نائب الرئيس لشؤون التطوير والشؤون النظامية لشركة سينتيس فارما ليمتد، الهند، وهي شركة ذات مسؤولية محدودة وتعمل في تصنيع المنتجات الخاصة بالعيون، وتصدر منتجاتها إلى أوروبا والولايات المتحدة، منذ عام ٢٠٠٦ م حتى عام ٢٠٠٧ م - عالم رئيسي لشركة وايت (فايزر إنك.) لرعاية صحة المستهلك، ولاية فرجينيا، الولايات المتحدة، وهي شركة ذات مسؤولية محدودة وتعمل في مجال تصنيع المنتجات الصيدلانية النوعية، منذ عام ٢٠٠٠ م حتى عام ٢٠٠٦ م - قائد مجموعة الأبحاث والتطوير لشركة نيوتريلايت إنك، وهي قسم من شركة أمواي كوربوريشن، بوينا بارك، كاليفورنيا، الولايات المتحدة، وهي شركة ذات مسؤولية محدودة وتعمل في مجال تصنيع المنتجات الصيدلانية النوعية، منذ عام ١٩٩٦ م حتى عام ٢٠٠٠ م - عالم تصنيع لشركة ريسيرش تريانغل فارماسوتيكالز، وهي قسم من شركة كاتو ريسيرش، نيو كارولينا، الولايات المتحدة، وهي شركة ذات مسؤولية محدودة وتعمل في مجال تصنيع المنتجات الصيدلانية النوعية، منذ عام ١٩٩٦ م حتى عام ١٩٩٦ م. - عالم رقابة نوعية لشركة باتلر فارما إنك، الولايات المتحدة، وهي شركة ذات مسؤولية محدودة وتعمل في مجال تصنيع المنتجات الصيدلانية النوعية، منذ عام ١٩٩٣ م حتى عام ١٩٩٦ م.
العضويات السابقة:	لا يوجد
المصدر:	الشركة.

## 0-3-2-1 وجيه محمد البكل

العمر:	٥٥ سنة
الجنسية:	مصري
المنصب الحالي:	مدير تجاري
تاريخ التعيين:	٢٠٢١/٠٧/١٠م
المؤهل العلمي:	<ul style="list-style-type: none"> <li>- بكالوريوس في العلوم الصيدلانية، من جامعة الزقازيق في مصر، في عام ١٩٩٠م.</li> <li>- ماجستير في إدارة الأعمال من جامعة كارديف في المملكة المتحدة، في عام ٢٠١٩م.</li> <li>- ماجستير في إدارة الأعمال من الأكاديمية العربية للعلوم والتكنولوجيا في مصر، في عام ٢٠١٩م.</li> </ul>
المناصب التنفيذية الحالية:	لا يوجد
العضويات الحالية الأخرى:	لا يوجد
المناصب التنفيذية السابقة:	<ul style="list-style-type: none"> <li>- مدير تسويق ومبيعات لسوق المملكة في الشركة، منذ عام ٢٠١٩م وحتى عام ٢٠٢١م.</li> <li>- مدير تسويق في الشركة، منذ عام ٢٠١٦م وحتى عام ٢٠١٩م.</li> <li>- مدير تسويق في شركة مجموع فارما المحدودة، مصر، وهي شركة ذات مسؤولية محدودة وتعمل في مجال إقامة وإدارة مصنع لتصنيع المستحضرات الطبية والأدوية بكافة أنواعها ومستحضرات التجميل وتوزيعها، منذ عام ٢٠١٢م وحتى ٢٠١٥م.</li> <li>- مدير تسويق في شركة مجموع فارما المحدودة، مصر، وهي شركة ذات مسؤولية محدودة وتعمل في مجال إقامة وإدارة مصنع لتصنيع المستحضرات الطبية والأدوية بكافة أنواعها ومستحضرات التجميل وتوزيعها، منذ عام ٢٠٠٨م وحتى عام ٢٠١١م.</li> <li>- مدير مجموعة منتجات - لخطّي طب الأمراض الجلدية والطب العام في شركة مجموع فارما المحدودة، مصر، وهي شركة ذات مسؤولية محدودة وتعمل في مجال إقامة وإدارة مصنع لتصنيع المستحضرات الطبية والأدوية بكافة أنواعها ومستحضرات التجميل وتوزيعها، منذ عام ٢٠٠٤م وحتى عام ٢٠٠٨م.</li> <li>- مدير منتج - لخطّي طب الأمراض الجلدية / الطب العام في شركة مجموع فارما المحدودة، مصر، وهي شركة ذات مسؤولية محدودة وتعمل في مجال إقامة وإدارة مصنع لتصنيع المستحضرات الطبية والأدوية بكافة أنواعها ومستحضرات التجميل وتوزيعها، منذ عام ٢٠٠٠م وحتى عام ٢٠٠٣م.</li> <li>- مدير منتج - لخطّي أمراض الروماتيزم/العظام في شركة نوفارتيس، المملكة، وهي شركة ذات مسؤولية محدودة وتعمل في مجال الصناعات الدوائية، منذ عام ١٩٩٩م حتى عام ٢٠٠٠م.</li> <li>- مدير منتج - لخطّي الربو/الأمراض الجلدية في شركة نوفارتيس، المملكة، وهي شركة ذات مسؤولية محدودة وتعمل في مجال الصناعات الدوائية، منذ عام ١٩٩٨م حتى عام ١٩٩٨م.</li> </ul>
العضويات السابقة:	لا يوجد

المصدر: الشركة.



### ٧-٢-٣-٥ علاء عبد الغني محمد جمال الدين

العمر:	٥٤ سنة
الجنسية:	مصري
المناصب الحالية:	مدير عام الأسواق في المملكة ومنطقة الخليج والعراق
تاريخ التعيين:	٢٥/٠٧/٢٠٢١م
المؤهل العلمي:	<ul style="list-style-type: none"> <li>- بكالوريوس في علم الصيدلة من جامعة الإسكندرية، مصر، في عام ١٩٩١م.</li> <li>- دبلوم في التمويل من جمعية الإدارة الأمريكية، الولايات المتحدة، في عام ٢٠٠٠م.</li> <li>- ماجستير إدارة الأعمال في الاستراتيجيات والتسويق من الأكاديمية العربية للعلوم والتكنولوجيا والنقل البحري، مصر، في عام ٢٠٠٤م.</li> </ul>
المناصب التنفيذية الحالية:	لا يوجد
العضويات الحالية الأخرى:	لا يوجد
المناصب التنفيذية السابقة:	<ul style="list-style-type: none"> <li>- نائب رئيس المشاريع الاستراتيجية في أفريقيا والشرق الأوسط لشركة فايزر (AFME) المركز الرئيسي الإقليمي في الإمارات العربية المتحدة، وهي شركة ذات مسؤولية محدودة وتعمل في قطاع المنتجات الصيدلانية الحيوية واللقاحات، منذ عام ٢٠٢٠م حتى عام ٢٠٢٠م.</li> <li>- نائب الرئيس والمدير المحلي لشركة فايزر السعودية المحدودة وهي شركة ذات مسؤولية محدودة وتعمل في قطاع صناعة وتسويق المنتجات الدوائية وتعمل في قطاع المنتجات الصيدلانية الحيوية واللقاحات منذ عام ٢٠١٧م إلى عام ٢٠٢٠م.</li> <li>- قائد المجموعة في المملكة ومصر والسودان لشركة فايزر السعودية المحدودة وهي شركة ذات مسؤولية محدودة وتعمل في قطاع صناعة وتسويق المنتجات الدوائية وتعمل في قطاع المنتجات الصيدلانية الحيوية واللقاحات منذ عام ٢٠١٧م حتى عام ٢٠١٥م.</li> <li>- قائد الاستراتيجيات والعمليات الإقليمية لشركة فايزر، الإمارات العربية المتحدة وهي شركة ذات مسؤولية محدودة وتعمل في قطاع المنتجات الصيدلانية الحيوية واللقاحات منذ عام ٢٠١٧م حتى عام ٢٠١٥م.</li> <li>- مدير العمليات التجارية لشركة فايزر بالمركز الرئيسي الإقليمي (AFME) في الإمارات العربية المتحدة، وهي شركة ذات مسؤولية محدودة وتعمل في قطاع المنتجات الصيدلانية الحيوية واللقاحات، منذ عام ٢٠١٤م حتى عام ٢٠١٥م.</li> <li>- مدير تطوير عمليات التخطيط الاستراتيجي والمدير التجاري لشركة فايزر السعودية المحدودة وهي شركة ذات مسؤولية محدودة وتعمل في قطاع صناعة وتسويق المنتجات الدوائية وفي قطاع المنتجات الصيدلانية الحيوية واللقاحات، منذ عام ٢٠١٢م حتى عام ٢٠١٤م.</li> <li>- مدير وحدة تطوير أعمال التخطيط الاستراتيجي المعنية باللقاحات والمنتجات الحيوية الفنية لشركة فايزر السعودية المحدودة وهي شركة ذات مسؤولية محدودة وتعمل في قطاع صناعة وتسويق المنتجات الدوائية وتعمل في قطاع المنتجات الصيدلانية الحيوية واللقاحات، منذ عام ٢٠١٢م حتى عام ٢٠١٣م.</li> <li>- مدير وحدة الأعمال المعنية باللقاحات والمنتجات الحيوية الفنية لشركة فايزر السعودية المحدودة وهي شركة ذات مسؤولية محدودة وتعمل في قطاع صناعة وتسويق المنتجات الدوائية وتعمل في قطاع المنتجات الصيدلانية الحيوية واللقاحات، منذ عام ٢٠٠٩م حتى عام ٢٠١٢م.</li> <li>- المدير المحلي لشركة وايت، في المملكة وهي شركة ذات مسؤولية محدودة وتعمل في قطاع المنتجات الصيدلانية الحيوية واللقاحات، منذ عام ٢٠٠٧م حتى عام ٢٠٠٩م.</li> <li>- قائد الأعمال المحلي لشركة وايت، في المملكة وهي شركة ذات مسؤولية محدودة وتعمل في قطاع المنتجات الصيدلانية الحيوية واللقاحات، منذ عام ٢٠٠٥م حتى عام ٢٠٠٧م.</li> <li>- رئيس وحدة الأعمال لشركة غلاكوسميثكلين، وهي شركة مساهمة مدرجة وتعمل في قطاع الرعاية الصحية، منذ عام ٢٠٠١م حتى عام ٢٠٠٥م.</li> <li>- مدير فعالية المبيعات لشركة غلاكوسميثكلين، وهي شركة مساهمة مدرجة وتعمل في قطاع الرعاية الصحية، منذ عام ٢٠٠١م حتى عام ٢٠٠١م.</li> <li>- مدير مبيعات منطقة لشركة غلاكوسميثكلين، وهي شركة مساهمة مدرجة وتعمل في قطاع الرعاية الصحية، منذ عام ٢٠٠٠م حتى عام ٢٠٠١م.</li> </ul>
العضويات السابقة:	لا يوجد

المصدر: الشركة.

## ٠-٣-٨ هشام السيد أحمد

العمر:	٥٦ سنة
الجنسية:	مصري
المنصب الحالي:	مدير عام الأسواق في مصر وشمال أفريقيا
تاريخ التعيين:	٢٠٢١/٠٧/٠١ م
المؤهل العلمي:	بكالوريوس في علم الطب البيطري من جامعة أسيوط، مصر، في عام ١٩٨٨ م.
المناصب التنفيذية الحالية:	<ul style="list-style-type: none"> <li>- مدير في شركة الجمجوم فارما للتوكيلات التجارية، مصر، وهي شركة ذات مسؤولية محدودة وتعمل في مجال على التجارة العامة والتوزيع، منذ عام ٢٠٢١ م.</li> <li>- مدير في شركة الجمجوم فارما للصناعات الدوائية، مصر، وهي شركة مساهمة وتعمل في مجال إقامة وتشغيل مصنع لتصنيع الأدوية البشرية والبيطرية، منذ عام ٢٠١٥ م.</li> <li>- مدير في شركة جمجوم فارما المحدودة، مصر، وهي شركة ذات مسؤولية محدودة وتعمل في مجال إقامة وإدارة مصنع لتصنيع المستحضرات الطبية والأدوية بكافة أنواعها ومستحضرات التجميل وتوزيعها منذ عام ٢٠١٢ م.</li> </ul>
العضويات الحالية الأخرى:	لا يوجد
المناصب التنفيذية السابقة:	<ul style="list-style-type: none"> <li>- مدير أسواق التصدير في الشركة، منذ عام ٢٠١٦ م حتى عام ٢٠٢١ م.</li> <li>- مدير التصدير في الشركة، منذ عام ٢٠٠٦ م حتى عام ٢٠١٦ م.</li> <li>- مدير مجموعة منتجات خط الطب الرئيسي في الشركة، منذ عام ٢٠٠٤ م حتى عام ٢٠٠٦ م.</li> <li>- مدير القوى الميدانية في المنطقة الغربية من المملكة في الشركة، منذ عام ٢٠٠٠ م حتى عام ٢٠٠٤ م.</li> <li>- مدير القوى الميدانية لشركة سميثكلين بيتشام، مصر، وهي شركة ذات مسؤولية محدودة وتعمل في مجال المنتجات الصيدلانية، منذ ١٩٩٢ م حتى عام ٢٠٠٠ م.</li> </ul>
العضويات السابقة:	لا يوجد

المصدر: الشركة.

### ٩-٣-٥-٠ عصام جميل السيد

العمر:	٥٦ سنة
الجنسية:	مصري
المنصب الحالي:	المدير العام لأسواق التصدير الأخرى وقسم صحة المستهلك
تاريخ التعيين:	٢٠٢١/١٠/١٤م
المؤهل العلمي:	بكالوريوس في الصيدلة السريرية (كلية الصيدلة) من جامعة طنطا، مصر، في عام ١٩٨٨م.
المناصب التنفيذية الحالية:	لا يوجد
العضويات الحالية الأخرى:	لا يوجد
المناصب التنفيذية السابقة:	<ul style="list-style-type: none"> <li>- مدير أعمال الرعاية المتخصصة، في علم الأورام والتهاب الكبد الوبائي، في شركة أبفي (المملكة) وهي شركة ذات مسؤولية محدودة وتعمل في القطاع الصحي الخاص والحكومي، منذ عام ٢٠١٧م حتى عام ٢٠٢١م.</li> <li>- مدير أعمال الرعاية المتخصصة وعلم الأورام في شركة أبفي (المملكة) وهي شركة ذات مسؤولية محدودة وتعمل في قطاع الرعاية الصحية الخاص والحكومي، منذ عام ٢٠١٢م حتى عام ٢٠١٦م</li> <li>- مدير مبيعات القطاع الخاص في شركة غلاكوسوسميثكلين (المملكة) وهي شركة ذات مسؤولية محدودة وتعمل في قطاع الرعاية الصحية الخاص والحكومي، منذ عام ٢٠١١م حتى عام ٢٠١٢م.</li> <li>- مدير مبيعات القطاعات المؤسسية الخاصة في شركة غلاكوسوسميثكلين (المملكة) وهي شركة ذات مسؤولية محدودة وتعمل في قطاع الرعاية الصحية الخاص والحكومي، منذ عام ٢٠٠٩م حتى عام ٢٠١١م.</li> <li>- مدير مبيعات في القطاعين الخاص والمؤسسي في شركة غلاكوسوسميثكلين (المملكة) وهي شركة ذات مسؤولية محدودة وتعمل في قطاع الرعاية الصحية الخاص والحكومي، منذ عام ٢٠٠٦م حتى عام ٢٠٠٨م.</li> <li>- مدير مبيعات في القطاع الخاص في شركة غلاكوسوسميثكلين (المملكة) وهي شركة ذات مسؤولية محدودة وتعمل في قطاع الرعاية الصحية الخاص والحكومي، منذ عام ٢٠٠٤م حتى عام ٢٠٠٦م.</li> <li>- مدير وحدة أعمال مكافحة العدوى في شركة غلاكوسوسميثكلين (المملكة) وهي شركة ذات مسؤولية محدودة وتعمل في قطاع الرعاية الصحية الخاص والحكومي، منذ عام ٢٠٠٤م حتى عام ٢٠٠٤م.</li> <li>- مدير وحدة أعمال النظام العصبي المركزي في شركة غلاكوسوسميثكلين (المملكة) وهي شركة ذات مسؤولية محدودة وتعمل في قطاع الرعاية الصحية الخاص والحكومي، منذ عام ٢٠٠١م حتى عام ٢٠٠٣م.</li> <li>- مدير مبيعات إقليمي للمستشفيات في شركة غلاكوسوسميثكلين (المملكة) وهي شركة ذات مسؤولية محدودة وتعمل في قطاع الرعاية الصحية الخاص والحكومي، منذ عام ١٩٩٩م حتى عام ٢٠٠٠م.</li> </ul>
العضويات السابقة:	<ul style="list-style-type: none"> <li>- عضو مجلس إدارة في شركة غلاكوسوسميثكلين (المملكة) وهي شركة ذات مسؤولية محدودة وتعمل في قطاع الرعاية الصحية الخاص والحكومي، منذ عام ٢٠٠٤م حتى عام ٢٠١٢م.</li> <li>- عضو مجلس إدارة في شركة أبفي (المملكة) وهي شركة ذات مسؤولية محدودة وتعمل في قطاع الرعاية الصحية الخاص والحكومي، منذ عام ٢٠١٢م حتى عام ٢٠٢٢م.</li> </ul>

المصدر: الشركة.

### ١٠-٢-٣-٠ محمد أحمد باطرفي

العمر:	٣٩ سنة
الجنسية:	سعودي
المنصب الحالي:	مدير الموارد البشرية
تاريخ التعيين:	٢٠٢٢/٠٢/٠١ م
المؤهل العلمي:	بكالوريوس في إدارة الأعمال والموارد البشرية من جامعة الملك عبدالعزيز، المملكة، في عام ٢٠١٢ م
المناصب التنفيذية الحالية:	لا يوجد
العضويات الحالية الأخرى:	لا يوجد
المناصب التنفيذية السابقة:	<ul style="list-style-type: none"> <li>- الرئيس المحلي لإدارة الموارد البشرية لشركة مايكروسوفت العربية، المملكة، الرياض التي تعمل في مجال البرمجيات وحلول السحاب، منذ عام ٢٠١٩ م حتى عام ٢٠٢٢ م.</li> <li>- مشارك في أعمال الموارد البشرية لشركة سيمنز العربية السعودية، التي تعمل في مجال الطاقة والبنية الأساسية للحلول الرقمية، منذ عام ٢٠١٥ م حتى عام ٢٠١٨ م</li> <li>- مدير قسم جذب المواهب ونظم معلومات الموارد البشرية لمجموعة محمد يوسف ناغي، المملكة، في مدينة جدة، التي تعمل في مجال السيارات والنقل، منذ عام ٢٠١٣ م حتى عام ٢٠١٤ م</li> <li>- مشرف الموارد البشرية والإدارة لمجموعة محمد يوسف ناغي، المملكة، في مدينة جدة، التي تعمل في مجال السيارات والنقل، منذ عام ٢٠١٣ م حتى عام ٢٠١٤ م</li> <li>- مسؤول الموارد البشرية والإدارة لدى شركة موبايي العربية السعودية، وهي شركة مساهمة سعودية مدرجة وتعمل في مجال خدمات الاتصالات، منذ ٢٠٠٨ م حتى عام ٢٠١٣ م</li> </ul>
العضويات السابقة:	لا يوجد

المصدر: الشركة.

### ١١-٢-٣-٠ حسام سالوسة

العمر:	٤٧ سنة
الجنسية:	مصري
المنصب الحالي:	رئيس تطوير الأعمال والاستراتيجية
تاريخ التعيين:	٢٠٢٢/٠٩/٠٤ م
المؤهل العلمي:	<ul style="list-style-type: none"> <li>- بكالوريوس في علوم الصيدلية من كلية الصيدلة من جامعة القاهرة في عام ١٩٩٨ م.</li> <li>- ماجستير في ادارة الأعمال من جامعة ليستر في المملكة المتحدة في عام ٢٠١٢ م.</li> </ul>
المناصب التنفيذية الحالية:	لا يوجد
العضويات الحالية الأخرى:	لا يوجد
المناصب التنفيذية السابقة:	<ul style="list-style-type: none"> <li>- قائد تطوير أعمال الشركات في السدرة الدوائية الحيوية، وهي شركة ذات مسؤولية محدودة وتعمل في مجال الرعاية الصحية الصيدلانية منذ عام ٢٠٢١ م حتى عام ٢٠٢٢ م.</li> <li>- قائد تطوير الأعمال الإقليمي في IQVIA، في المملكة وهي شركة ذات مسؤولية محدودة وتعمل في مجال تكنولوجيا المعلومات الصحية والبحوث السريرية منذ عام ٢٠١٨ م حتى عام ٢٠٢٠ م.</li> <li>- مدير ذكاء الأعمال في أوروبا والشرق الأوسط وأفريقيا في شركة جانسن للأدوية، في المملكة وهي شركة ذات مسؤولية محدودة وتعمل في مجال الرعاية الصحية الصيدلانية منذ عام ٢٠١٦ م حتى عام ٢٠١٧ م.</li> <li>- كبير المشاركين في العملاء ومدير المشروع - قسم التميز التجاري والاستراتيجية في شركة جانسن للأدوية، في المملكة وهي شركة ذات مسؤولية محدودة وتعمل في مجال الرعاية الصحية الصيدلانية منذ عام ٢٠١٣ م حتى عام ٢٠١٥ م.</li> <li>- مدير المنتجات الإقليمي في شركة جانسن للأدوية، في المملكة وهي شركة ذات مسؤولية محدودة وتعمل في مجال الرعاية الصحية الصيدلانية منذ عام ٢٠١١ م حتى عام ٢٠١٢ م.</li> </ul>
العضويات السابقة:	لا يوجد

المصدر: الشركة.

## ٤-٥ مكافآت أعضاء مجلس الإدارة وكبار التنفيذيين

وفقاً للنظام الأساسي للشركة، يتم تحديد مكافآت أعضاء مجلس الإدارة وفقاً للقرارات والتعليمات الرسمية الصادرة عن وزارة التجارة في هذا السياق وفي إطار الأحكام المنصوص عليها في نظام الشركات، وأي أنظمة تكميلية أخرى ذات صلة والنظام الأساسي للشركة، ويتم تحديد بدلات حضور الجلسات وبدلات الانتقال من جانب مجلس الإدارة وفقاً للأنظمة والقرارات والتوجيهات المعمول بها في المملكة كما حددتها الجهات المختصة.

تجدر الإشارة إلى انه وفقاً للنظام الأساسي للشركة يتم تحديد مكافأة مجلس الإدارة في حدود ما نص عليه هذا النظام ونظام الشركات ولوائحه، ويجب أن يشتمل تقرير مجلس الإدارة إلى الجمعية العامة العادية على بيان شامل لكل ما حصل عليه أعضاء مجلس الإدارة خلال السنة المالية من رواتب ونصيب في الأرباح وبدل حضور ومصروفات وغير ذلك من المزايا، وكافة المبالغ التي قبضها أعضاء مجلس الإدارة بصفتهم موظفين (مسؤولين) أو إداريين في الشركة أو لقيامهم بأي أعمال فنية أو إدارية أو استشارية، وأن يشتمل كذلك على بيان ما قبضه أعضاء المجلس بوصفهم عاملين أو إداريين أو ما قبضوه نظير أعمال فنية أو إدارية أو استشارات وان يشتمل أيضاً على بيان بعدد جلسات المجلس وعدد الجلسات التي حضرها كل عضو من تاريخ آخر اجتماع للجمعية العامة.

ولم يتم صرف أية مزايا عينية لأعضاء مجلس الإدارة وكبار التنفيذيين. ويوضح الجدول التالي مكافآت أعضاء مجلس الإدارة وخمسة (٥) من كبار التنفيذيين ممن تلقوا أعلى المكافآت والتعويضات من الشركة (ومن بينهم الرئيس التنفيذي والرئيس التنفيذي للمالية) للسنوات المالية ٢٠١٩م، و٢٠٢٠م، و٢٠٢١م وفترة الستة أشهر المنتهية في ٣٠ يونيو ٢٠٢٢م.

الجدول رقم (٥-٧): مكافآت أعضاء مجلس الإدارة وكبار التنفيذيين

بالتاريخ	٢٠٢١م	٢٠٢٠م	٢٠١٩م	بالريال السعودي
٣٠ يونيو ٢٠٢٢م	١٦٠,٠٠٠	١٧٠,٠٠٠	١٩٠,٠٠٠	أعضاء مجلس الإدارة
	١٠٤,٠٠٠	١٤٦,٠٠٠	٢٦,٠٠٠	اللجان
	١٢,١٣٣,٤٢٦	٨,٨٤٥,٤٧٢	٨,١٥٧,٦٠٧	كبار التنفيذيين

المصدر: الشركة.

## 0-0 عقود العمل مع أعضاء مجلس الإدارة وكبار التنفيذيين

### 1-0-0 عقود العمل مع أعضاء مجلس الإدارة

أبرمت الشركة عقود عمل مع واحد من أعضاء مجلس الإدارة. ويوضح الجدول أدناه التفاصيل الرئيسية لعقود العمل مع أعضاء مجلس الإدارة.

الجدول رقم (٨-٥): ملخص عقود العمل المبرمة مع أعضاء مجلس الإدارة

الرقم المتسلسل	الاسم	المنصب	تاريخ التعيين	تاريخ إبرام العقد	تاريخ انتهاء العقد
١	أحمد يوسف جمجوم	مدير المصنع	٢٠١٤/٠١/٠١ م	٢٠١٤/٠١/٠١ م	٢٠١٥/٠١/٠١ م ويجدد العقد تلقائياً

المصدر: الشركة.

### ٢-0-0 عقود العمل مع كبار التنفيذيين

أبرمت الشركة عقود عمل مع كافة أعضاء الإدارة العليا في الشركة وتتضح هذه العقود على رواتبهم ومكافآتهم حسب مؤهلاتهم وخبراتهم. وتتضمن هذه العقود عدد من المزايا مثل منح بدلي شهري للنقل أو بدل سكن أو كلاهما. وهذه العقود قابلة للتجديد وخاضعة لنظام العمل السعودي.

يوضح الجدول أدناه التفاصيل الرئيسية لعقود العمل مع كبار التنفيذيين.

الجدول رقم (٩-٥): ملخص عقود العمل المبرمة مع أعضاء الإدارة العليا للشركة

الرقم المتسلسل	الاسم	المنصب	تاريخ التعيين	تاريخ إبرام العقد	تاريخ انتهاء العقد
١	طارق يوسف حسني	الرئيس التنفيذي	٢٠٢١/٠٤/٢٥ م	٢٠٢٢/٠٤/٢٥ م	٢٠٢٣/٠٤/٢٤ م
٢	أنور محي الدين	الرئيس التنفيذي للمالية	١٩٩٩/٠١/٣١ م	٢٠٢٢/٠١/٣١ م	٢٠٢٣/٠١/٣٠ م
٣	محمد محمود جمجوم	رئيس العمليات التجارية	٢٠١٦/٠٨/٢١ م	٢٠٢٢/٠٧/٠٥ م	-
٤	عمار عبدالرحمن العطاس	رئيس الإدارة القانونية	٢٠٢٢/٠٥/٢٣ م	٢٠٢٢/٠٥/٢٣ م	٢٠٢٣/٠٥/٢٢ م
٥	إدريس أحمد صديقي	مسؤول التصنيع العالمي	٢٠٢٢/٠٣/٠١ م	٢٠٢٢/٠٣/٠١ م	٢٠٢٣/٠٢/٢٨ م
٦	علاء عبد الفني محمد جمال الدين	مدير عام الأسواق في المملكة ومنطقة الخليج والعراق	٢٠٢١/٠٧/٢٥ م	٢٠٢١/٠٧/٢٥ م	٢٠٢٢/٠٧/٢٤ م
٧	هشام السيد أحمد	مدير عام الأسواق في مصر وشمال أفريقيا	٢٠٢١/١٢/٠١ م	٢٠٢١/١٢/٠١ م	٢٠٢٢/١١/٣٠ م
٨	عصام جميل السيد	المدير العام لأسواق التصدير وأعمال المغذيات	٢٠٢١/١٠/١٤ م	٢٠٢١/١٠/١٤ م	٢٠٢٢/١٠/١٣ م
٩	وجيه محمد البكل	مدير تجاري	٢٠٠٠/١٠/٠٧ م	٢٠٢٢/١٠/٠٧ م	٢٠٢٢/١٠/٠٦ م
١٠	محمد أحمد باطرفي	مدير الموارد البشرية	٢٠٢٢/٠٢/٠١ م	٢٠٢٢/٠٢/٠١ م	٢٠٢٣/٠١/٣١ م
١١	حسان سالوسة	رئيس تطوير الأعمال والاستراتيجية	٢٠٢٢/٠٩/٠٤ م	٢٠٢٢/٠٩/٠٤ م	٢٠٢٣/٠٩/٠٤ م

المصدر: الشركة.

## 7-0 حوكمة الشركة

## 1-7-0 نظرة عامة

وتتمثل المصادر الرئيسية لحوكمة الشركة في لائحة حوكمة الشركات الصادرة عن هيئة السوق المالية وأحكام معينة من نظام الشركات وأفضل ممارسات حوكمة الشركات في المملكة.

ينظم إطار عمل حوكمة الشركات مختلف العلاقات بين مجلس الإدارة والمديرين التنفيذيين والمساهمين وأصحاب المصلحة الآخرين من خلال وضع قواعد وإجراءات لتسهيل عمليات اتخاذ القرار بهدف حماية حقوق المساهمين وأصحاب المصلحة الآخرين وتعزيز قيم المصداقية والإنصاف والقدرة التنافسية والشفافية في سلوك الشركة في سياق السوق المالية وبيئة الأعمال.

إن هذه اللائحة تقتضي الإفصاح الواضح والشفاف وتضمن بالتالي أن يعمل مجلس الإدارة بما يحقق أفضل مصالح المساهمين ويقدم صورة واضحة وعادلة عن الوضع المالي للشركة ونتائج عملياتها.

وتهدف سياسة الشركة إلى تبني معايير عالية لحوكمة الشركات، وستطبق لائحة حوكمة الشركات على الشركة اعتباراً من تاريخ الإدراج هذا وتتعهد الشركة في الوقت الراهن بأغلبية أحكام لائحة حوكمة الشركات، وسوف تتقيد بشكل كامل بلائحة حوكمة الشركات اعتباراً من تاريخ الإدراج. وترى الشركة أن حرصها على التقيد بتلك اللائحة يشكل عاملاً هاماً في استمرار نجاحها.

## 2-7-0 المتطلبات الرئيسية لحوكمة الشركة

إن المتطلبات الرئيسية للحوكمة والتي تتقيد، وسوف تتقيد، بها الشركة هي المتطلبات المبينة في لائحة حوكمة الشركات، والتي تشمل ما يندرج تحت التالي:

- الحقوق العامة للمساهمين (المواد من ٤ إلى ٩).
- الحقوق المتعلقة باجتماعات الجمعية العامة (المواد من ١٠ إلى ١٥).
- مجلس الإدارة: تكوين المجلس ومسؤولياته وصلاحياته وإجراءاته والتدريب (المواد من ١٦ إلى ٤١).
- حالات تعارض المصالح (المواد من ٤٢ إلى ٤٩).
- لجان الشركة (المواد من ٥٠ إلى ٧٢).
- الضوابط الداخلية، ومراجعي الحسابات الخارجيين، وتقارير وسياسات الشركة، ومسائل متنوعة أخرى (المواد من ٧٣ إلى ٩٨).

## 3-7-0 نظام الحوكمة الخاص بالشركة واللوائح الداخلية

وافق مجلس الإدارة بتاريخ ١٤٤٤/٠٣/٠١ هـ (الموافق ٢٧/٠٩/٢٠٢٢م) على نظام الحوكمة الخاص بالشركة ولوائحها الداخلية.

يتضمن دليل حوكمة الشركة السياسات الداخلية والمواثيق التالية:

- لائحة مجلس الإدارة (التي تشمل سياسات وإجراءات مجلس الإدارة).
- سياسة تضارب مصالح أعضاء مجلس الإدارة.
- سياسات الرقابة الداخلية.
- سياسات إدارة المخاطر.
- سياسات التبليغ.
- سياسات صفقات الأطراف ذوي العلاقة.
- سياسة توزيع الأرباح.
- سياسات الإفصاح والشفافية.
- سياسات المكافآت.
- لائحة عمل لجنة المراجعة.
- لائحة عمل لجنة الترشيحات والمكافآت.
- لائحة عمل لجنة التنفيذية.

## 6-1-0 الامتثال بأحكام لائحة حوكمة الشركات

يقرّ أعضاء مجلس الإدارة بأنّ الشركة في الوقت الراهن ملتزمة بأغلبية أحكام لائحة حوكمة الشركات، وسوف تلتزم بشكلٍ كامل بأحكام لائحة حوكمة الشركات اعتباراً من تاريخ الإدراج.

وتحديداً، فإنّ أغلبية أعضاء مجلس إدارة الشركة، والذي يتكون حالياً من تسعة (٩) أعضاء، هم أعضاء غير تنفيذيين، ويوجد بالمجلس ثلاثة (٣) أعضاء مستقلين. وإضافةً إلى ذلك، فقد تبنى المساهمين طريقة التصويت التراكمي فيما يتعلق بتعيين أعضاء مجلس الإدارة، والتي تتيح لكل مساهم حقوق تصويت تعادل عدد الحصص التي يملكها. ويحق لكل مساهم استخدام جميع حقوقه التصويتية لمرشح واحد أو أن يقسم حقوقه التصويتية فيما بين مرشحيه المختارين دون أية ازدواجية في الأصوات، وتزيد هذه الطريقة من فرص مساهمي الأقلية الذين يعينون ممثلهم في المجلس من خلال ممارسة حقوق التصويت التراكمية المتاحة لهم لصالح مرشح واحد.

ووفقاً للمادة الأولى بعد المائة (١٠١) من نظام الشركات والمادة الرابعة والخمسون (٥٤) من لائحة حوكمة الشركات، فقد قامت الجمعية العامة العادية للشركة بتكوين لجنة المراجعة، وهي تتألف من ثلاثة (٣) أعضاء غير تنفيذيين، وذلك بتاريخ ١٨/١٢/١٤٤٣هـ (الموافق ١٧/٠٧/٢٠٢٢م)، وقام مجلس الإدارة بتكوين لجنة الترشيحات والمكافآت وذلك بتاريخ ١١/٠١/١٤٤٤هـ (الموافق ٠٩/٠٨/٢٠٢٢م) وقامت الشركة كذلك بإعداد لوائح لجانها ولائحة المجلس (التي تشمل سياسات وإجراءات مجلس الإدارة) وسياسات المكافآت حيث قامت الجمعية العامة العادية للشركة باعتمادها في جلستها المنعقدة بتاريخ ١٨/١٢/١٤٤٣هـ (الموافق ١٧/٠٧/٢٠٢٢م) كما تم اعتمادها من المجلس في جلسته المنعقدة بتاريخ ٠١/٠٣/١٤٤٤هـ (الموافق ٢٧/٠٩/٢٠٢٢م).

وفضلاً عن ذلك، فقد أعدت الشركة إجراءات للتقيّد بأحكام تتناول تعارض المصالح والمصالح المتنافسة (المواد ٧١ و٧٢ و٧٣ من نظام الشركات والمادتان ٤٤ و٤٦ من لائحة حوكمة الشركات). وحصلت الشركة على موافقة الجمعية العامة على المعاملات مع أطراف ذات علاقة كما ورد في القسم ١٢-٨ «المعاملات والعقود مع الأطراف ذات العلاقة».

وطبقاً لأحكام لائحة حوكمة الشركات، يحظر على كل عضو بمجلس الإدارة التصويت على أيّ قرار يتخذه المجلس أو تتخذه الجمعية العامة بخصوص معاملات وعقود يجري توقيعها لحساب الشركة، وذلك إذا كانت لذلك العضو مصلحة مباشرة أو غير مباشرة في تلك المعاملات أو العقود (المادة ٤٤ (ب) (١)). وينص نظام الشركات على متطلبات مماثلة تفيده بأنه لا يجوز لأي عضو بالمجلس، دون ترخيص من الجمعية العامة العادية، أن تكون له أية مصلحة مباشرة أو غير مباشرة في أية صفقات أو عقود يجري إبرامها لحساب الشركة. وإن عضو المجلس ملزمٌ أيضاً بإبلاغ مجلس الإدارة بأية مصلحة شخصية قد تكون له في تلك المعاملات أو العقود، ولا يجوز له المشاركة في التصويت على القرارات المعتمز تبنيها في هذا الخصوص من جانب مجلس الإدارة أو جمعيات المساهمين. ويجب على رئيس مجلس الإدارة إبلاغ الجمعية العامة بأية معاملات وعقود تكون فيها أية مصلحة شخصية مباشرة أو غير مباشرة لأي عضو بالمجلس، وعليه أن يلحق بذلك تقريراً خاصاً من مراجع الحسابات الخارجي للشركة (المادة ٧١) (١).

وتنص لائحة حوكمة الشركات أيضاً على أنه إذا رغب أحد أعضاء مجلس الإدارة في الانخراط في أعمال قد تنافس الشركة أو أياً من أنشطتها، فإنه يجب عليه أن يخطر مجلس إدارة المشاريع التي تشكل أعماله منافسة لها، وعليه أن يمتنع عن التصويت على القرارات ذات الصلة في اجتماعات مجلس الإدارة والجمعية العامة، وعلى رئيس المجلس إبلاغ الجمعية العامة العادية بالأعمال المنافسة التي يعتمز عضو المجلس الانخراط فيها، ويجب الحصول على ترخيص من الجمعية العامة للشركة قبل دخول عضو المجلس في النشاط المنافس. وينطوي نظام الشركات على اشتراطاتٍ مماثلة (المادة ٧٢).

تلتزم الشركة بمتطلبات الحوكمة الإلزامية المطبقة على الشركات المساهمة العامة السعودية باستثناء بعض الأحكام الخاصة بالشركات المدرجة والتي لا تلتزم بها الشركة حالياً نظراً لكون أسهم الشركة غير مدرجة بعد في السوق المالية، وهي التالية:

- الفقرة (أ) من المادة ٨ والمتعلقة بالإعلان في الموقع الإلكتروني للسوق المالية عن معلومات المرشحين لعضوية مجلس الإدارة عند نشر أو توجيه الدعوة لانعقاد الجمعية العامة.
- الفقرة (ج) من المادة ٨ والمتعلقة باقتصار التصويت في الجمعية العامة على المرشحين المعلن عن معلوماتهم وفقاً للفقرة (أ) من المادة ٨.
- الفقرة (د) من المادة ١٣ والمتعلقة بنشر الدعوة للجمعية العامة في الموقع الإلكتروني للسوق المالية والموقع الإلكتروني للشركة وهي صحيفة يومية توزع في المنطقة التي يكون فيها مركز الشركة الرئيس.
- الفقرة (ج) من المادة ١٤ والمتعلقة بإتاحة المعلومات المتعلقة بينود الجمعية العامة للمساهمين من خلال الموقع الإلكتروني للسوق المالية والموقع الإلكتروني للشركة والحصول على معلومات متعلقة بينود جدول أعمال الجمعية العامة، وبخاصة تقرير مجلس الإدارة ومراجع الحسابات والقوائم المالية وتقرير لجنة المراجعة.
- الفقرة (هـ) من المادة ١٥ والمتعلقة بالإعلان للجمهور وإشعار الهيئة والسوق المالية بنتائج الجمعية العامة فور انتهائها.
- الفقرة (د) من المادة ١٧ والمتعلقة بإشعار الهيئة بأسماء أعضاء مجلس الإدارة وصفات عضويتهم وأي تغييرات تطرأ على عضويتهم خلال خمسة أيام عمل من تاريخ حدوث التغييرات.



- الفقرة (ب) من المادة ١٩ والمتعلقة بإشعار الهيئة والسوق المالية عند انتهاء عضوية عضو في مجلس الإدارة فوراً مع بيان الأسباب.
- المادة ٥٧ والمتعلقة باجتماعات لجنة المراجعة حيث تجتمع بصفة دورية على ألا تقل اجتماعاتها عن أربعة اجتماعات خلال السنة المالية للشركة.
- المادة ٦٣ والمتعلقة باجتماعات لجنة المكافآت حيث تجتمع بصفة دورية كل سنة على الأقل، وكلما دعت الحاجة إلى ذلك.
- المادة ٦٧ والمتعلقة باجتماعات لجنة الترشيحات حيث تجتمع بصفة دورية كل سنة على الأقل، وكلما دعت الحاجة إلى ذلك.
- المادة ٦٨ والمتعلقة بنشر الشركة لإعلان الترشح لعضوية مجلس الإدارة في الموقع الإلكتروني للشركة والموقع الإلكتروني لسوق المالية وذلك لدعوة الأشخاص الراغبين في الترشح لعضوية المجلس، على أن يظل باب الترشح مفتوحاً مدة شهر على الأقل من تاريخ الإعلان.

## ٧-٥ تعارض المصالح

لا يتيح النظام الأساسي للشركة، ولا أية لوائح أو سياسات داخلية، أية صلاحيات تمكن أياً من أعضاء مجلس الإدارة أو الرئيس التنفيذي من التصويت على أي عقد أو عرض يكون له فيه مصلحة مباشرة أو غير مباشرة، وذلك طبقاً لأحكام المادة ٧١ من نظام الشركات. وتتص المادة المذكورة على وجوب ألا يكون لأي عضو في مجلس الإدارة أية مصلحة مباشرة أو غير مباشرة في الصفقات والعقود التي تجري لحساب الشركة، باستثناء أن يكون ذلك بترخيص من الجمعية العامة العادية ووفقاً للضوابط التي تضعها الجهة المختصة.

وتتص تلك المادة أيضاً على أنه على العضو في مجلس الإدارة أن يبلغ مجلس الإدارة بمصالحه الشخصية في الصفقات والعقود التي تتم لحساب الشركة، وعلى رئيس مجلس الإدارة، من جانبه، إبلاغ الجمعية العامة في اجتماعها بالصفقات والعقود التي يكون فيها لأي عضو بالمجلس مصلحة شخصية، على أن الكشف عن الأمر على ذلك النحو يجب أن يكون مصحوباً بتقرير خاص من مراجع الحسابات، ويجب إثبات ذلك الكشف في محضر اجتماع مجلس الإدارة. ولا يجوز للعضو ذي المصلحة أن يشارك في التصويت على القرار المطروح للتصويت عليه في هذا الخصوص.

وبناءً على ما تقدم ذكره، على أعضاء مجلس الإدارة التقييد بما هو آت:

- التقييد بأحكام المواد ٧١، و٧٢، و٧٣، و٧٤، و٧٥ من نظام الشركات، وأحكام المادتين ٤٤ و٤٦ من لائحة حوكمة الشركات.
- الامتناع عن التصويت على قرارات الجمعية العامة المتعلقة بالعقود المبرمة مع الشركة حيث يكون لعضو المجلس مصلحة مباشرة أو غير مباشرة في هذا العقد.
- عدم الدخول في منافسة مع أنشطة الشركة، ما لم يكن عضو المجلس حاصلًا على ترخيص من الجمعية العامة العادية يسمح له القيام بذلك.
- والإبرام في المستقبل جميع الصفقات مع طرف ذو علاقة على أساسٍ تنافسي، طبقاً لنص سياسة التعاملات مع الأطراف ذات العلاقة.

## ٨-٥ المصالح المباشرة وغير المباشرة لأعضاء مجلس الإدارة وأمين سر مجلس الإدارة والإدارة التنفيذية

يقرّ أعضاء مجلس الإدارة بعدم وجود تعارض في المصالح الشخصية بالنسبة لأي من أعضاء مجلس الإدارة أو الإدارة التنفيذية أو أمين سر مجلس الإدارة أو كبار مسؤوليها التنفيذيين أي من أقربائهم أي مصلحة مباشرة أو غير مباشرة في أسهم وأدوات دين الشركة والشركات التابعة (إن وجدت) وأي مصلحة في أي أمر آخر يمكن أن يؤثر في أعمال الشركة باستثناء ما جرى الإفصاح عنه في القسم رقم ١٢-٨ («المعاملات والعقود مع الأطراف ذات العلاقة») من هذه النشرة. كما لا توجد أي معاملات قائمة على أسس تجارية غير عادلة باستثناء ما جرى الإفصاح عنه في القسم رقم ١٢-٨ («المعاملات والعقود مع الأطراف ذات العلاقة») من هذه النشرة. وكما في تاريخ هذه النشرة، لا يمارس أعضاء مجلس إدارة الشركة أي أعمال منافسة أو شبيهة لأعمال الشركة، عن طريق عضويتهم في مجالس إدارة شركات أخرى. ويوضح الجدول التالي تفاصيل الاتفاقيات والتعاملات مع الأطراف ذات العلاقة التي لأعضاء مجلس إدارة الشركة مصلحة فيها.

كما بتاريخ هذه النشرة، قد تمت الموافقة على كافة معاملات وعقود الشركة المبرمة مع الأطراف ذات العلاقة للسنة المالية ٢٠٢١م في اجتماع الجمعية العامة غير العادية، المنعقد بتاريخ ١٨/١٢/١٤٤٣هـ (الموافق ١٧/٠٧/٢٠٢٢م) حسب متطلبات المادة الحادية والسبعين (٧١) من نظام الشركات.

الجدول رقم (٥-١٠): تفاصيل الاتفاقيات والتعاملات مع الأطراف ذات العلاقة التي لأعضاء مجلس الإدارة مصلحة فيها

الطرف ذو العلاقة	طبيعة التعامل	الطرف ذو المصلحة	قيمة التعامل أثناء السنة المالية (ريال سعودي)		
			٢٠٢١م	٢٠٢٠م	٢٠١٩م
	توزيع منتجات الشركة		٣٧٣,٨٠٧,٣٣٤,٠٠	٤٣٥,٢٩٩,٨٩١,٠٠	٣٤٥,٩٧٥,٣٤٤,٠٠
	توزيع العمولة	يوسف محمد صلاح جمجوم محمد يوسف محمد صلاح جمجوم	١٧,٧٥٩,٧٧٧,٠٠	٢٦,٤٧٥,٨٧٢,٠٠	٢٣,٤٨٤,٧٩٨,٠٠
مخزن أدوية جمجوم*	المصروفات المدفوعة بالنيابة	أحمد يوسف محمد صلاح جمجوم محمود يوسف محمد صلاح جمجوم	٦٩,٦٠٥,٠٠	٥١,٨٨٠,٠٠	٢٥٦,٥٦٦,٠٠
	الخدمات اللوجستية التي تقدمها الشركة	الاء يوسف محمد صلاح جمجوم	٤١٠,١١٧,٠٠	١,٤٧٤,٦٤٥,٠٠	-
شركة مصنع تيجان الفاتح المحدودة (جمجوم) للطباعة والتغليف)	توريد منتجات التعبئة	محمد يوسف محمد صلاح جمجوم أحمد يوسف محمد صلاح جمجوم محمود يوسف محمد صلاح جمجوم الاء يوسف محمد صلاح جمجوم	١٨,٤٤٦,٩٨٩,٠٠	١٤,١٦٩,٢٥٣,٠٠	١٠,٣٦٥,٠٨٥,٠٠
مؤسسة الجمجوم للطباعة	توفير خدمات طباعة الملصقات لمنتجات الشركة	يوسف محمد صلاح جمجوم محمد يوسف محمد صلاح جمجوم أحمد يوسف محمد صلاح جمجوم محمود يوسف محمد صلاح جمجوم الاء يوسف محمد صلاح جمجوم	٨,٨١٣,١١٩,٠٠	٦,٦٣٦,٣٠٣,٠٠	٤,٦٩٧,١١١,٠٠
شركة جمجوم للوكالات العامة	توفير الهدايا للتررويج	يوسف محمد صلاح جمجوم محمد يوسف محمد صلاح جمجوم أحمد يوسف محمد صلاح جمجوم محمود يوسف محمد صلاح جمجوم الاء يوسف محمد صلاح جمجوم	١,٠٩٢,٨٤٢,٠٠	٨٤٣,٠٣١,٠٠	١,٠٨٣,٨٢٢,٠٠
فندق جدة ترايدنت	توفير حجوزات فندقية لعاملي الشركة	يوسف محمد صلاح جمجوم محمد يوسف محمد صلاح جمجوم أحمد يوسف محمد صلاح جمجوم محمود يوسف محمد صلاح جمجوم الاء يوسف محمد صلاح جمجوم	٨٦٢,٥٣٢,٠٠	٢٢٣,٠٩٧,٠٠	١٥٥,٧٤٤,٠٠
وكالة سماء الحلم للسفر والسياحة	توفير تذاكر السفر لعاملي الشركة	يوسف محمد صلاح جمجوم محمد يوسف محمد صلاح جمجوم أحمد يوسف محمد صلاح جمجوم محمود يوسف محمد صلاح جمجوم الاء يوسف محمد صلاح جمجوم	٤,٦٦٧,٠٠٦,٠٠	٨٨٨,٠٦٣,٠٠	٧,٦٨٧,٦٤١,٠٠
شركة جعفر محمد جمجوم وشريكه للإستشارات الهندسية	توفير خدمات البناء/ المقاولات	يوسف محمد صلاح جمجوم محمد يوسف محمد صلاح جمجوم أحمد يوسف محمد صلاح جمجوم محمود يوسف محمد صلاح جمجوم الاء يوسف محمد صلاح جمجوم	١,٢٩٣,٦٠٠,٠٠	١,٤٢٤,٨٥٠,٠٠	١,٩٩٩,٣٥٠,٠٠

قيمة التعامل أثناء فترة الستة أشهر المنتهية في ٣٠ يونيو ٢٠٢٢ م (ريال سعودي)	قيمة التعامل أثناء السنة المالية (ريال سعودي)			الطرف ذو المصلحة	طبيعة التعامل	الطرف ذو العلاقة
	٢٠٢١ م	٢٠٢٠ م	٢٠١٩ م			
١٥٥,٥٩٠	٢٠٤,٧٥٥,٠٠	٣٨٩,٣٣١,٦٠	١,٢١٤,٢١	يوسف محمد صلاح جمجوم محمد يوسف محمد صلاح جمجوم أحمد يوسف محمد صلاح جمجوم محمود يوسف محمد صلاح جمجوم الاء يوسف محمد صلاح جمجوم	توفير خدمات البناء/ المقاولات	مؤسسة حمزه محمود يوسف جمجوم للمقاولات

المصدر: الشركة.

\* بعض شروط اتفاقية الشركة المبرمة مع مخزن أدوية جمجوم (فرع شركة عبد اللطيف محمد صلاح جمجوم وإخوانه) المتعلقة بالعمولات وشروط الدفع لم تتم على أسس تجارية ملائمة وعادلة. لتصحيح ذلك، اتخذت الشركة التدابير المناسبة لتعديل شروط تلك الاتفاقية المبرمة مع مخزن أدوية جمجوم ويؤكد أعضاء مجلس الإدارة أن هذه الاتفاقية بصيغتها المعدلة بتاريخ ٧ أغسطس ٢٠٢٢ م لا تشمل أي شروط تفضيلية حيث أنها تمت على أسس تجارية ملائمة وعادلة.

## ٦- مناقشة وتحليل الإدارة للوضع المالي ونتائج العمليات

## ١-٦ المقدمة

يوفر قسم مناقشة الإدارة وتحليلها لشركة مصنع مجموع للأدوية («الشركة») - وشركاتها التابعة («المجموعة») عرضاً تحليلياً للأداء التشغيلي للشركة ووضعها المالي خلال السنوات المنتهية في ٢١ ديسمبر ٢٠١٩م و٢٠٢٠م و٢٠٢١م والسنة أشهر المنتهية في ٣٠ يونيو ٢٠٢١م و٢٠٢٢م.

وقد تم إعداد هذا القسم والإيضاحات المرفقة بناءً على القوائم المالية الموحدة والمدققة للسنوات المالية ٢٠١٩م و٢٠٢٠م و٢٠٢١م، وقد تم مراجعة القوائم المالية وفقاً للمعايير الدولية للمراجعة المعتمدة في المملكة العربية السعودية والإصدارات الأخرى الصادرة عن الهيئة السعودية للمراجعين والمحاسبين القانونيين من قبل مدققين حسابات الشركة؛ شركة كي بي ام جي للاستشارات المهنية، والقوائم المالية الأولية الموحدة الموجزة للفترة الستة أشهر المنتهية في ٣٠ يونيو ٢٠٢١م و٣٠ يونيو ٢٠٢٢م المفحوصة من قبل مدققين حسابات الشركة؛ شركة كي بي ام جي للاستشارات المهنية.

طبقت المجموعة المعايير الدولية للتقرير المالي («IFRS») المعتمدة في المملكة العربية السعودية وغيرها من المعايير والإصدارات الأخرى المعتمدة من قبل الهيئة السعودية للمراجعين والمحاسبين (يشار إليها مجتمعة باسم «المعايير الدولية للتقرير المالي المعتمدة في المملكة العربية السعودية») ووفقاً لنظام الشركات والنظام الأساسي للشركة في إعداد القوائم المالية الموحدة للسنوات المنتهية في ٣١ ديسمبر ٢٠١٩م و٢٠٢٠م و٢٠٢١م. ووفقاً لمعيار المحاسبة الدولي ٣٤ «التقرير المالي الأولي» المعتمدة في المملكة العربية السعودية للقوائم المالية الأولية الموحدة الموجزة لفترة الستة أشهر المنتهية في ٣٠ يونيو ٢٠٢١م و٢٠٢٢م.

لا تمتلك شركة كي بي ام جي للاستشارات المهنية (عضو غير شريك في الشبكة العالمية لشركات كي بي ام جي المستقلة والتابعة ل كي بي ام جي العالمية المحدودة) ولا أي من شركاتها التابعة أو موظفيها (الذين يشكلون جزء من الفريق الذي يخدم الشركة) ولا أي من أقاربهم أي أسهم أو حصص من أي نوع في الشركة بما قد يؤثر في استقلالها كما في تاريخ إصدار تقرير القوائم المالية الموحدة. قدمت شركة كي بي ام جي للاستشارات المهنية (عضو غير شريك في الشبكة العالمية لشركات كي بي ام جي المستقلة والتابعة ل كي بي ام جي العالمية المحدودة) كما في تاريخ هذه النشرة موافقتها الخطية على الإشارة في هذه النشرة إلى دورها كجهة مدققة لحسابات الشركة للسنوات المالية المنتهية في ٣١ ديسمبر ٢٠١٩م و٢٠٢٠م و٢٠٢١م ولم يقوموا بسحب تلك الموافقة كما في تاريخ إصدار هذه النشرة.

كما تشكل القوائم المالية المذكورة أعلاه جزءاً لا يتجزأ من هذه النشرة، ويتعين قراءة هذا القسم جنباً إلى جنب مع تلك القوائم والإيضاحات المتممة لها. وقد تم إدراج هذي القوائم المالية في قسم رقم ٢٠ («القوائم المالية وتقرير مراجع الحسابات المستقل حولها») من هذه النشرة.

تم تقريب كل المبالغ الواردة في هذا القسم إلى أقرب ألف ريال سعودي ما لم يُذكر خلاف ذلك، وتم تقريب الأرقام والنسب إلى أقرب رقم عشري. ولهذا، فإن مجموع تلك الأرقام قد يختلف عما هو وارد بالجداول. وعليه، تستند كل النسب والمؤشرات والنفقات السنوية ومعدلات النمو السنوي المركب إلى أرقام مقربة.

تم استخدام المعلومات المالية للسنة المالية المنتهية في ٣١ ديسمبر ٢٠١٩م من المعلومات المالية المقارنة المعروضة في القوائم المالية الموحدة المدققة للشركة للسنوات المالية المنتهية في ٣١ ديسمبر ٢٠٢٠م. وتم استخدام المعلومات المالية للسنوات المالية المنتهية في ٣١ ديسمبر ٢٠٢٠م و٢٠٢١م من القوائم المالية الموحدة المدققة للشركة للسنوات المالية المنتهية في ٣١ ديسمبر ٢٠٢١م. وتم استخدام المعلومات المالية لفترة الستة أشهر المنتهية في ٣٠ يونيو ٢٠٢١م و٢٠٢٢م من القوائم المالية الموحدة الأولية للشركة لفترة الستة أشهر المنتهية في ٣٠ يونيو ٢٠٢٢م.

قد يتضمن هذا القسم بيانات ذات طبيعة مستقبلية تتعلق بالقدرة المستقبلية للشركة، بناءً على خطط الإدارة وتوقعاتها بشأن نمو الشركة ونتائج عملياتها ومركزها المالي فضلاً عن المخاطر والشكوك المرتبطة بها. وقد تختلف النتائج الفعلية للشركة بشكل جوهري عن النتائج المتوقعة نتيجة للعديد من العوامل والمخاطر والأحداث المستقبلية، بما في ذلك تلك الوارد مناقشتها في هذا القسم من النشرة أو في أي موضع آخر منها، لا سيما القسم رقم ٢ («عوامل المخاطرة») من هذه النشرة.

## ٢-٦ إقرار أعضاء مجلس الإدارة بخصوص المعلومات المالية

١. يقر أعضاء مجلس الإدارة أن المعلومات المالية الواردة في هذا القسم مستخرجة دون تغيير جوهري ويتم عرضها بما يتفق مع القوائم المالية الموحدة المدققة للسنوات المنتهية في ٣١ ديسمبر ٢٠١٩م و ٢٠٢٠م و ٢٠٢١م وقد تم إعداد القوائم المذكورة مسبقاً من قبل الشركة وشركاتها التابعة وفقاً للمعايير الدولية للتقارير المالية المعتمدة في المملكة، ومراجعتها من قبل مدققي حسابات الشركة شركة كي بي ام جي للاستشارات المهنية والقوائم المالية الموحدة الأولية المفحوصة للشركة لفترة الستة أشهر المنتهية في ٣٠ يونيو ٢٠٢١م و ٢٠٢٢م التي تم فحصها وفقاً لمعيار المحاسبة الدولي رقم (٣٤) (التقرير المالي الأولي) المعتمد في المملكة العربية السعودية والإصدارات الأخرى المعتمدة من الهيئة السعودية للمراجعين والمحاسبين والتي تم فحصها من قبل شركة كي بي ام جي للاستشارات المهنية.
٢. يقر أعضاء مجلس الإدارة أن المجموعة تملك رأس مال عام يكفي لفترة اثنتي عشر شهراً على الأقل التي تلي تاريخ هذه النشرة.
٣. يقر أعضاء مجلس الإدارة بعدم وجود تغييرات جوهرية سلبية في الوضع المالي أو التجاري للشركة في السنوات المالية الثلاث التي سبقت مباشرة تاريخ تقديم طلب تسجيل وطرح الأوراق المالية موضوع هذه النشرة، بالإضافة إلى نهاية الفترة المشمولة في تقرير مراجع الحسابات حتى تاريخ إصدار هذه النشرة، باستثناء ما تم ذكره في القسم رقم ٢-٢-٣ («المخاطر المتعلقة بتقلب أسعار صرف العملات») من هذه النشرة.
٤. يقر أعضاء مجلس الإدارة بأن كل الحقائق الجوهرية المتعلقة بالشركة وأدائها المالي تم الإفصاح عنها في هذه النشرة، وأنه لا توجد أي معلومات أو مستندات أو حقائق أخرى يمكن أن يؤدي عدم تضمينها إلى جعل أي إفادة مضللة.
٥. يقر أعضاء مجلس الإدارة أن الشركة ليس لديها أي ممتلكات، بما في ذلك أي أوراق مالية تعاقدية أو أصول أخرى، تخضع قيمتها للتقلبات أو يصعب التأكد منها، مما يؤثر بشكل كبير على تقييم وضعها المالي.
٦. يقر أعضاء مجلس الإدارة أن المجموعة لم تقدم أي عمولات، أو خصومات، أو رسوم وساطة، أو أي تعويض غير نقدي آخر فيما يتعلق بإصدار أو طرح أي أوراق مالية إلى أي من أعضاء مجلس الإدارة أو أعضاء مجلس الإدارة المقترحين وكبار التنفيذيين والقائمين بعرض أو طرح الأوراق المالية أو الخبراء الذين حصلوا على أي من تلك الدفعات أو المنافع خلال السنوات الثلاث السابقة مباشرة لتاريخ تقديم طلب قبول وطرح الأوراق المالية الخاضعة لهذه النشرة.
٧. يقر أعضاء مجلس الإدارة أن الشركة ليس لديها أي قروض أو أي مطلوبات أخرى سواء أكانت مغطاة بضمان شخصي أو ضمان غير شخصي أو مغطاة برهن عقاري، بما في ذلك أي سحوبات على المكشوف من الحسابات المصرفية، وليس لديها أي مطلوبات مضمونة، أو مطلوبات بموجب القبول، أو ائتمان القبول، أو أي مطلوبات شراء تأجيلي باستثناء ما تم الإفصاح عنه في القسم رقم ١٢-٩ («التسهيلات الائتمانية والقروض») والقسم رقم ٢-٢-٢٨ («المخاطر المتعلقة بترتيبات التمويل القائمة لدى الشركة») والقسم رقم ٦-٧-٢-٣ («القروض») من هذه النشرة.
٨. يقر أعضاء مجلس الإدارة أن الشركة والشركات التابعة ليس لديها أي نية لإجراء أي تغيير جوهري في نشاطها.
٩. يقر أعضاء مجلس الإدارة بأن عمليات الشركة والشركات التابعة لم تتوقف بطريقة تؤثر أو أثرت بشكل كبير على وضعها المالي خلال الإثني عشر شهراً الأخيرة.
١٠. يقر أعضاء مجلس الإدارة أن رأس مال الشركة والشركات التابعة لا يخضع لأي عقد من عقود الخيار.
١١. يقر أعضاء مجلس الإدارة أن الشركة قدمت تفاصيل شاملة في هذا القسم عن أي التزامات محتملة وقد احتسبت وسجلت مخصصاً للالتزامات الواردة في مناقشة وتحليل الإدارة للوضع المالي ونتائج العمليات.
١٢. يقر أعضاء مجلس الإدارة أن ممتلكات الشركة وشركتها التابعة لا تخضع لأي رهون أو حقوق أو أعباء كما في تاريخ هذه النشرة.
١٣. يقر أعضاء مجلس الإدارة أن الشركة قدمت تفاصيل شاملة في هذا القسم عن كل الموجودات الثابتة والاستثمارات، بما في ذلك الأوراق المالية التعاقدية والموجودات الأخرى التي تكون قيمتها متقلبة أو يصعب تقديرها.
١٤. يقر أعضاء مجلس الإدارة أن الشركة لم تصدر أدوات دين، أو قروض لأجل، أو رهون عقارية مضمونة، أو غير مضمونة، أو حالية، أو معتمدة لكن غير مُصدرة، باستثناء ما تم الإفصاح عنه في القسم رقم ١٢-٩ («التسهيلات الائتمانية والقروض») والقسم رقم ٢-٢-٢٨ («المخاطر المتعلقة بترتيبات التمويل القائمة لدى الشركة») والقسم رقم ٦-٧-٢-٢ («القروض») من هذه النشرة.
١٥. بخلاف ماورد في هذه النشرة، ليس لأعضاء مجلس الإدارة أو لأي من أقربائهم أي أسهم أو مصلحة من أي نوع في المُصدر أو أي من شركاته التابعة إن وجدت.
١٦. باستثناء ما تم الإفصاح عنه في القسم ٢ («عوامل المخاطرة») من هذه النشرة، ليس لدى الشركة أي دراية بأي عوامل موسمية أو دورات اقتصادية متعلقة بالنشاط قد يكون لها تأثير على أعمالها أو وضعها المالي.

١٧. يقر أعضاء مجلس الإدارة أنه لم يكن هناك تحفظ في تقرير المحاسب القانوني على القوائم المالية للمصدر عن أي من السنوات المالية الثلاث (٣) السابقة المباشرة لتاريخ تقديم طلب التسجيل وطرح الأوراق المالية الخاضعة لهذه النشرة.
١٨. يقر أعضاء مجلس الإدارة أنه لم يتم إجراء أي تغييرات هيكلية في المصدر خلال السنوات المالية الثلاث (٣) السابقة مباشرة لتاريخ تقديم طلب التسجيل وطرح الأوراق المالية الخاضعة لهذه النشرة.
١٩. يقر أعضاء مجلس الإدارة أنه لم يكن هناك أي تغيير جوهري في السياسات المحاسبية للمصدر خلال السنوات المالية الثلاث (٣) السابقة المباشرة لتاريخ تقديم طلب التسجيل وطرح الأوراق المالية الخاضعة لهذه النشرة.
٢٠. يقر أعضاء مجلس الإدارة أنه لم يكن هناك أي تعديل جوهري للقوائم المالية المراجعة والمعلنة عن أي من السنوات المالية الثلاث (٣) السابقة المباشرة لتاريخ تقديم طلب التسجيل وطرح الأوراق المالية الخاضعة لهذه النشرة.

### ٣-٦ نظرة عامة عن الشركة

شركة مصنع جمجوم للأدوية كان شركة ذات مسؤولية محدودة مسجلة في المملكة العربية السعودية بموجب السجل التجاري رقم ٤٠٣٠١٥٤٥٩٦ بتاريخ ١٨/٠٢/١٤٢٦هـ (الموافق ٢٨/٠٣/٢٠٠٥م). خلال سنة ٢٠١٢م قرر الشركاء في الشركة تغيير الحالة القانونية للشركة من شركة ذات مسؤولية محدودة إلى شركة مساهمة مقفلة سعودية. أعلنت وزارة التجارة والاستثمار عن تحولها إلى شركة مساهمة مقفلة بموجب قرار وزاري بتاريخ ١٩/٠٨/١٤٣٥هـ (الموافق ١٧/٠٦/٢٠١٤م).

تتمثل أهداف الشركة في إنتاج الأدوية البشرية والمغذيات والمحاليل للحفاظ وحماية على العدسات اللاصقة على النحو التالي: المضادات الحيوية والمسكنات العامة والأدوية لعلاج السعال والحساسية والربو وأمراض القلب وضغط الدم والإسهال والقيء والحموضة، علاج الالتهابات الجلدية المختلفة، أمراض السرطان، قطرات العين والمراهم، ومستحضرات التجميل.

- سجلت الشركة فرعها «إن لايف» بجدة في ٠٧/٠٢/١٤٣٠هـ (الموافق ٠٣/٠٢/٢٠٠٩م) تحت السجل التجاري رقم ٤٠٣٠١٨٦١٨٣، بهدف تجارة العطور ومستحضرات التجميل.
- سجلت الشركة فرعها في الرياض في ٢٣/٠٣/١٤٣١هـ (الموافق ٠٩/٠٣/٢٠١٠م)، تحت السجل التجاري رقم ١٠١٠٢٨٣٦٨٦.
- سجلت الشركة فرعها في الرياض في ٢٥/٠٤/١٤٤٠هـ (الموافق ٠٢/١١/٢٠١٨م)، بالسجل التجاري رقم ٤٠٣٠٣١٧٥٩٠.
- سجلت الشركة مكتب دعم علمي جديد في الجزائر في ٢٤/٠٦/١٤٢٩هـ (الموافق ٢٨/٠٦/٢٠٠٨م) بناءً على الترخيص رقم ٠٣-٢٢/الصادر عن وزارة التجارة في الجزائر.
- سجلت الشركة مكتب دعم علمي جديد في مصر في ١٨/٠٩/١٤٣٠هـ (الموافق ٠٨/٠٩/٢٠١٠م) بناءً على الترخيص رقم ٤٨١ الصادر عن وزارة الصحة في مصر.
- سجلت الشركة مكتب دعم علمي جديد في كازاخستان، الماتاي، في ١٨/٠٨/١٤٣٢هـ (الموافق ١٩/٠٧/٢٠١١م) بصادر عن وزارة العدل في كازاخستان.

تتضمن هذه القوائم المالية الموحدة الموجودات والمطلوبات ونتائج عمليات الشركة والشركات التابعة التالية حتى ٣١ ديسمبر ٢٠٢١م:

الملكية الفعلية		النشاط الرئيسي	بلد التأسيس	الاسم
٢٠٢١م	٢٠٢٠م			
٪١٠٠	٪١٠٠	تصنيع وتوزيع الأدوية	مصر	الجمجوم فارما للصناعات الدوائية
٪١٠٠	٪١٠٠	تصنيع وتوزيع الأدوية	تركيا	شركة جمجوم للصناعات الدوائية والتجارة المحدودة (انظر أدناه)

في ٢٢ ديسمبر ٢٠١٠م، أنشأت الشركة شركة تابعة في تركيا، وهي شركة جمجوم للصناعات الدوائية والتجارة المحدودة («جي بي أي سي»)، بحصة ملكية تبلغ ٩٩,٥٪. أما النسبة المتبقية البالغة ٠,٥٪ من الملكية فهي مملوكة للسيد محمود يوسف محمد صلاح جمجوم بالنيابة عن الشركة. وبناءً عليه، تمتلك الشركة ١٠٠٪ من الأسهم في شركة جي بي أي سي. لذلك، تم التعامل مع شركة جي بي أي سي كشركة تابعة مملوكة بالكامل في قوائم الشركة المالية الموحدة. لم يكن هناك عمليات للسنة المنتهية في ٣١ ديسمبر ٢٠٢١م. علاوة على ذلك، قرر مجلس الإدارة تصفية الشركة بتاريخ ٢٠ مايو ٢٠١٩م وبدأت عملية التصفية.

قامت الشركة بتأسيس شركة تابعة لها في مصر، هي الجمجوم فارما للصناعات الدوائية، بنسبة مساهمة تبلغ ٩٩,٥٪. أما النسبة المتبقية البالغة ٠,٥٪ من الملكية فهي مملوكة للسيد محمود يوسف محمد صلاح جمجوم بالنيابة عن الشركة. وبناءً عليه، تمتلك الشركة ١٠٠٪ من حقوق الملكية. لذلك، تم التعامل مع الجمجوم فارما للصناعات الدوائية كشركة تابعة مملوكة بالكامل في قوائم الشركة المالية الموحدة.

يجدر الإشارة إلى أن الجمجوم فارما للصناعات الدوائية تعتبر شركة تابعة جوهريّة حيث مثلت ٢,٦% و ١٥,٨% و ٩,٨% من إجمالي إيرادات والموجودات والمطلوبات الخاصة بالمجموعة كما في ٣٠ يونيو ٢٠٢٢م على التوالي.

الجدول رقم (٦-١): مساهمة الشركات التابعة في إجمالي الإيرادات للسنوات المالية المنتهية في ٣١ ديسمبر ٢٠١٩م و ٢٠٢٠م و ٢٠٢١م والستة أشهر المنتهية في ٣٠ يونيو ٢٠٢٢م

الاسم	٢٠١٩م	٢٠٢٠م	٢٠٢١م	ستة أشهر المنتهية في ٣٠ يونيو ٢٠٢٢م
الجمجوم فارما للصناعات الدوائية	٧,١%	٧,٣%	٩,١%	٢,٦%
شركة جمجوم للصناعات الدوائية والتجارة المحدودة	٠,٠%	٠,٠%	٠,٠%	٠,٠%

المصدر: معلومات الإدارة

## ٤-٦ العوامل الرئيسية المؤثرة على أداء المجموعة وعملياتها

يرد فيما يلي مناقشة لأهم العوامل التي أثرت، أو من المتوقع أن تؤثر، على الوضع المالي للمجموعة ونتائج عملياتها. تستند هذه العوامل إلى المعلومات المتاحة حالياً للإدارة، بالإضافة إلى المعلومات الأخرى المتعلقة بعوامل المخاطرة ذات الصلة بفهم نتائج العمليات الحالية أو المستقبلية للمجموعة (ولمزيد من التفاصيل، يُرجى الرجوع إلى القسم رقم ٢ «عوامل المخاطرة») و«إشعار مهم» في هذه النشرة).

### ١-٤-٦ تأثير جائحة كوفيد-١٩ على الأعمال

انتشر جائحة كوفيد-١٩ عبر مناطق جغرافية مختلفة على مستوى العالم، مما أدى إلى تعطيل الأعمال والأنشطة الاقتصادية، وبالتالي تسبب مشاكل في الاقتصاد العالمي. وقد أعلنت السلطات المالية والنقدية، على الصعيدين المحلي والدولي، عن تدابير دعم مختلفة في جميع أنحاء العالم لمواجهة الآثار السلبية نتيجة الجائحة.

بعد اندلاع كوفيد-١٩، نفذت الحكومات في العديد من البلدان عمليات الإغلاق و/ أو قيود السفر و/ أو تدابير الحجر الصحي الإلزامية على المسافرين وعلى المقيمين داخل المدن أو المناطق أو المقاطعات في الكثير من البلدان، بما في ذلك البلدان التي تعمل فيها المجموعة، وهي المملكة العربية السعودية والإمارات العربية المتحدة ومناطق جغرافية أخرى.

كان لوباء كوفيد-١٩ تأثير مختلط على عمليات المجموعة التي تبدأ في عام ٢٠٢٠م، وقد لوحظ ذلك بشكل أساسي فيما يلي:

#### الإيرادات حسب السوق

- الانخفاض في مبيعات سوق التصدير الذي كان مدفوعاً بشكل أساسي بالقيود المفروضة على تصدير الأدوية والعلاجات من قبل الهيئات التنظيمية والسلطات الجمركية. استؤنفت مبيعات التصدير في يونيو ٢٠٢٠م بموافقة لكل شحنة المطلوبة من الهيئة العامة للغذاء والدواء.
- الارتفاع في مبيعات المحلية / في المملكة العربية السعودية والتي كانت مدفوعة بشكل أساسي بزيادة مبيعات مستحضرات الأمراض العامة المتنوعة ومستحضرات الجهاز الهضمي ومستحضرات صحة المستهلك بسبب تراكم مخزون الموزعين المحليين والتغير في طلب العملاء (زيادة وعي العملاء بفوائد المغذيات والملاحق لمكافحة العدوى وزيادة المناعة).

#### الإيرادات حسب المستحضر

- الارتفاع في مبيعات مستحضرات الأمراض العامة المتنوعة ومستحضرات الجهاز الهضمي ومستحضرات صحة المستهلك
- مبيعات إضافية بقيمة ١٢ مليون ريال سعودي لأوسيلتا (مثبطات إنفلونزا النورامينيداز) خلال السنوات المالية ٢٠١٩م-٢٠٢٠م بسبب فعاليتها في مكافحة الأنفلونزا والحمى خلال فترة فيروس كوفيد-١٩.

#### تأثيرات أخرى

- زيادة التكاليف المتعلقة بمعيدات الحماية الشخصية مثل الأقنعة والقفازات والمطهرات وغيرها من التدابير ذات الصلة بكوفيد-١٩ وبلغت قيمة مشتريات الأقنعة والمعقمات والقفازات ٥٩٥ ألف ريال سعودي و ٢١٨ ألف ريال سعودي في السن المالية ٢٠٢٠م و ٢٠٢١م على التوالي.
- عرضت الشركة قروضاً بدون فوائد للموظفين خلال فترة كوفيد-١٩.
- زيادة تكلفة النقل والخدمات اللوجستية بسبب تحديات الشحن والتوريد.



- انخفاض الأنشطة الترويجية والتسويقية خلال فترة كوفيد-١٩ بسبب عمليات الإغلاق الإلزامية والقيود الأخرى التي تفرضها الحكومة.
- انخفاض مصروفات السفر والاتصالات نتيجة انخفاض أنشطة سفر الموظفين نتيجة القيود التي فرضتها الحكومة.
- التأخيرات في مشاريع الجارية وذلك نتيجة الإغلاق المؤقت للمواقع خلال فترة القيود بالإضافة إلى التأخير في استلام مواد البناء.

## ٢-٤-٦ المخاطر المتعلقة بسلسلة التوريد الخاصة بالشركة

تستمد الشركة جزءاً كبيراً من المواد الخام التي تحتاج إليها من عدد محدود نسبياً من الموردين ومن موردين اثنين للمكونات الصيدلانية الفعالة. بالإضافة إلى ذلك يخضع مورد واجهة برمجة التطبيقات للشركة لعمليات تفتيش منتظمة من قبل السلطات التنظيمية.

فإذا أقدم أحد هؤلاء الموردين على إنهاء اتفاقية التوريد المبرمة مع الشركة أو عجز عن تجديدها أو جردها بموجب شروط أقل مؤاتة للشركة، فقد يترتب على ذلك أثر سلبي وجوهري على أعمال الشركة ونتائج عملياتها ووضعها المالي وتوقعاتها المستقبلية. وفي حال اضطرت الشركة للتوقف عن التعامل مع مورد معين (على سبيل المثال نتيجة عدم التزام المورد المعني بالأنظمة المعمول بها، أو قيامه بإنهاء عقده مع الشركة أو لأي سبب آخر)، واستبداله بمورد جديد، فيجب على المورد الجديد الحصول على موافقة الجهات التنظيمية المختصة.

أدت جائحة كوفيد-١٩ والإجراءات الهادفة إلى الحد من تفشيها إلى تعطيل سلاسل التوريد العالمية، الأمر الذي أثر بشكل سلبي على سلسلة التوريد الخاصة بالشركة. ونتيجة لهذا التعطيل، تراجع توافر المواد الخام عالمياً بسبب انخفاض إنتاج الموردين بعد إجراءات الإغلاق التي شهدتها البلدان المعنية، مما أدى إلى تراكم الطلبات عند الموردين، وقد تفاق ذلك مع مشاكل لوجستية وزيادة في تكلفة المواد الخام والمنتجات النهائية من الموردين، فضلاً عن زيادات في التكاليف اللوجستية. وقد أدى ذلك إلى إطالة فترات توريد المكونات الصيدلانية الفعالة وإلى زيادة كبيرة في تكاليف المواد الخام والشحن.

## ٣-٤-٦ المخاطر المتعلقة بانحصار مبيعات الشركة في عدد محدود من الموزعين

اقتصرت مبيعات الشركة تاريخياً على عدد محدود نسبياً من الموزعين، إذ يقوم هؤلاء الموزعين بدورهم ببيع وتوزيع منتجات الشركة على الصيدليات والعملاء والمستشفيات والجهات والهيئات الحكومية. وقد شكلت مبيعات الشركة للموزعين الرئيسيين العشرة خلال السنة المالية المنتهية بتاريخ ٣١ ديسمبر ٢٠٢١م وفترة الستة أشهر المنتهية بتاريخ ٣٠ يونيو ٢٠٢٢م، ٣، ٨١٪، ٤، ٨٨٪، على التوالي، من إجمالي المبيعات في تلك الفترات. كما شكلت مبيعات الشركة المنحصرة في موزع واحد شركة مخزن أدوية مجموع، وهي طرف ذات علاقة خلال السنة المالية المنتهية بتاريخ ٣١ ديسمبر ٢٠٢١م وفترة الستة أشهر المنتهية بتاريخ ٣٠ يونيو ٢٠٢٢م، ٠، ٣٨٪، ٩، ٣٨٪، على التوالي، من إجمالي المبيعات في تلك الفترات.

وفي حال واجهت شركة مخزن أدوية مجموع أو أي من موزعي الشركة الرئيسيين (أو أي من موزعيهم الفرعيين) في الأسواق الرئيسية للشركة صعوبات مالية أو غيرها من الصعوبات، فقد يؤدي ذلك إلى انخفاض في حجم تعاملات الشركة مع هؤلاء الموزعين، كما قد لا تتمكن الشركة من تحصيل المبالغ المستحقة لها من هؤلاء الموزعين في الوقت المناسب، أو على الإطلاق. بالإضافة إلى ذلك، قد تؤدي عمليات دمج واستحواذ بين موزعي الشركة إلى تركيز متزايد في قطاع الصيدلة وإلى زيادة القوة التفاوضية لهؤلاء الموزعين، مما قد يؤدي إلى انخفاض أسعار منتجات الشركة. وقد يترتب على تركيز الائتمان المتعلق ببيع المنتجات بالأجل والضغط على الأسعار أثر سلبي وجوهري على أعمال الشركة ونتائج عملياتها ووضعها المالي وتوقعاتها المستقبلية.

## ٤-٤-٦ المخاطر المتعلقة بآثر ازدياد التكاليف والمصاريف التشغيلية لأعمال الشركة

قد تزداد مصاريف الشركة التشغيلية نتيجة لمجموعة من العوامل (للمزيد من المعلومات عن الأداء المالي والتشغيلي للشركة، خصوصاً نتيجة لزيادة أسعار الجملة للمواد الخام والمنتجات التي يتم شراؤها من الموردين، وتكاليف العمالة. كما قد يكون لتضخم التكاليف لفترات طويلة أثر سلبي على هوامش ربح الشركة وإيراداتها لاسيما إذا لم تتمكن الشركة من زيادة الأسعار. وتجدر الإشارة أيضاً إلى أن أسعار الوقود والمياه والكهرباء وتكاليف العمالة قد ارتفعت في السنوات الماضية. بالإضافة إلى ذلك، ستؤدي أي زيادة في متطلبات سعوية الوظائف بالشركة إلى زيادة مصاريف الشركة التشغيلية.

## ٥-٤-٦ المخاطر المتعلقة بتقلب أسعار صرف العملات

تستورد الشركة بعض المنتجات والمواد الخام من موردين من خارج المملكة بالعملة الأجنبية (أغلبها يتم باليورو والجنه المصري)، وهي تصدر المنتجات النهائية من مرافقها التصنيعية في المملكة نحو الأسواق الخارجية. فإن أي انخفاض في قيمة الريال السعودي مقابل العملات الأجنبية الأخرى سوف يؤدي إلى زيادة في التكاليف التشغيلية للشركة، كما سيترتب على أي تقلبات قد تشهدها العملات الأجنبية مقابل الريال السعودي أثر سلبي على إيرادات الشركة. إضافةً إلى ذلك، نتج عن قرض الشركة لشركتها التابعة في مصر (المجموع فارما للصناعات الدوائية) تسجيلها خسائر صرف عملات بقيمة ٢٣,٠ مليون ريال سعودي خلال فترة الستة أشهر المنتهية في ٣٠ يونيو ٢٠٢٢م والتي تعود بشكل أساسي للانخفاض الكبير في قيمة الجنيه المصري خلال نفس الفترة (للمزيد من المعلومات يرجى مراجعة القسم



الفرعي («صافي التكلفة التمويلية») من القسم ٦-٨-١ («قوائم الدخل الموحدة») من هذه النشرة). هذا وقد شهدت قيمة الجنيه المصري مزيداً من الانخفاض في شهري أكتوبر ٢٠٢٢ ويناير ٢٠٢٣، ما قد يؤدي إلى تكبد المزيد من خسائر صرف عملات للربع الأخير من عام ٢٠٢٢ وكذلك إلى تكبد خسائر صرف عملات إضافية في عام ٢٠٢٣. وقد تكون هذه الخسائر جوهرية وقد تؤثر على ربحية الشركة في عامي ٢٠٢٢م و٢٠٢٣م. وإذا كانت الشركة غير قادرة على رفع أسعار البيع من خلال تمرير الزيادات في تكاليف التشغيل الناجمة عن انخفاض قيمة الريال إلى العملاء، فقد يؤثر ذلك بشكل سلبي وجوهري على أعمال الشركة ونتائج عملياتها ووضعها المالي وتوقعاتها المستقبلية.

## ٦-٤-٦ المخاطر المتصلة بالتغيرات في أنظمة ولوائح الاستيراد/ التصدير

تستورد الشركة إلى المملكة المواد الخام و مواد التعبئة والتغليف اللازمة لتصنيع منتجاتها وتصدر الشركة المنتجات النهائية من مرافقها التصنيعية في المملكة نحو الأسواق الخارجية. ولذلك، فإن أنظمة الاستيراد/التصدير في المملكة، وقوانين التصدير في الدول التي تستورد منها الشركة أو موردها المواد التي تستخدمها الشركة في عملياتها، وكذلك أنظمة التصدير في الدول التي تباع فيها الشركة منتجات تم تصنيعها في أماكن أخرى، لها تأثير ملموس على أعمال الشركة. كما يجوز أن يؤدي فرض اشتراطات قانونية أو لوائح جديدة، مثل القرار الذي اتخذته الحكومة السعودية مؤخراً بزيادة التعرفة الجمركية إلى ٢٠٪ أو رسوم مكافحة الإغراق أو التعريفات الجمركية والإجراءات الأخرى، سواء جرى اتخاذها من جانب الدول أو التكتلات التجارية الإقليمية، إلى التأثير على أسعار المواد الخام والمنتجات الأخرى التي تقوم الشركة باستيرادها، مما سوف يؤثر بشكل جوهري وسلبي على أعمال الشركة، ونتائج عملياتها، ووضعها المالي، وتوقعاتها المستقبلية.

## ٧-٤-٦ المخاطر المتعلقة بتغيير آلية احتساب الزكاة وضريبة الدخل

تخضع الشركة حالياً للزكاة وضريبة القيمة المضافة وضريبة الاستقطاع (نظراً لأن بعض معاملات الشركة تتم مع أطراف دولية). ومع ذلك، قد تفرض الحكومة رسوماً أخرى أو ضرائب إضافية على الشركات في المستقبل. وفي حالة فرض ضرائب أو رسوم جديدة على الشركات، فقد يؤثر ذلك سلباً على أعمال الشركة، ونتائج عملياتها، ووضعها المالي، وتوقعاتها المستقبلية.

علاوة على ذلك، فإن أي زيادة مستقبلية محتملة في ضريبة القيمة المضافة قد تقلل من مستوى الطلب على مستحضرات الشركة أو تؤثر على ربحيتها، مما قد يكون له تأثير سلبي جوهري على أعمال الشركة، ونتائج عملياتها، ووضعها المالي، وتوقعاتها المستقبلية. بالإضافة إلى ذلك، فإن أي تكاليف إضافية لاتخاذ الخطوات اللازمة لضمان الامتثال لآلية تغييرات في توجيهات مصلحة الزكاة والضرائب والجمارك فيما يتعلق بالليات وإجراءات حساب الزكاة وضريبة الدخل وكذلك أي تعرضات إضافية بعد هذه التغييرات يمكن أن يكون لها تأثير سلبي على أعمال الشركة، ونتائج عملياتها، ووضعها المالي، وتوقعاتها المستقبلية.

## ٥-٦ أسس الإعداد وملخص لأهم السياسات المحاسبية

### ١-٥-٦ أسس الإعداد

#### ١-١-٥-٦ بيان الالتزام

تم إعداد القوائم المالية المرفقة وفقاً للمعايير الدولية للتقارير المالية المعتمدة في المملكة العربية السعودية والمعايير والإصدارات الأخرى الصادرة عن الهيئة السعودية للمراجعين والمحاسبين.

#### ٢-١-٥-٦ أساس القياس

تم إعداد هذه القوائم المالية الموحدة باستخدام مبدأ الاستحقاق المحاسبي، ومفهوم الاستمرارية ووفقاً لأساس التكلفة التاريخية، فيما عدا مطلوبات المنافع المحددة والتي تقاس بالقيمة الحالية لموجودات الخطة ناقصا القيمة الحالية للالتزامات المنافع المحددة.

#### ٣-١-٥-٦ عملة النشاط والعرض

يتم عرض القوائم المالية المرفقة بالريال السعودي والذي يمثل عملة النشاط والعرض للمجموعة. تم تقريب جميع المبالغ لأقرب ريال سعودي، ما لم يذكر خلاف ذلك.

#### ٤-١-٥-٦ التقديرات والأحكام المحاسبية الهامة

يتطلب إعداد القوائم المالية الموحدة من الإدارة استخدام الحكم والتقديرات والافتراضات التي تؤثر في تطبيق السياسات المحاسبية وعلى المبالغ المقرر عنها للموجودات والمطلوبات والإيرادات والمصروفات المقرر عنها. وقد تختلف النتائج الفعلية عن هذه التقديرات. ويتم مراجعة التقديرات والافتراضات ذات الصلة بشكل مستمر. يتم إثبات مراجعات التقديرات بصورة مستمرة.

## الأحكام

تشتمل الإيضاحات التالية على معلومات حول الأحكام المستخدمة في تطبيق السياسات المحاسبية التي لها أكبر تأثير على المبالغ المدرجة في القوائم المالية الموحدة:

- ما اذا كانت المجموعة تونيو السيطرة على الشركة المستثمر فيها
- مدة عقد الإيجار: إذا كانت المجموعة متأكدة بشكل معقول من ميونية خيار التمديد

## الافتراضات وتقديرات عدم التأكد

فيما يلي معلومات حول الافتراضات وتقديرات عدم التأكد التي لها تأثير جوهري على المبالغ المدرجة في القوائم المالية الموحدة:

### الانخفاض في قيمة الموجودات غير المالية

تقوم المجموعة في تاريخ كل تقرير مالي بمراجعة القيم الدفترية لموجوداتها غير المالية لتحديد ما إذا كان هناك أي مؤشر على الانخفاض في القيمة. وفي حالة وجود مثل ذلك المؤشر، يتم تقدير قيمة الموجودات القابلة للاسترداد. يتم فحص الشهرة سنويا لتحديد الانخفاض في القيمة.

لغرض اختبار الانخفاض في القيمة، يتم تجميع الموجودات معا في أصغر مجموعة من الموجودات التي تنتج تدفقات نقدية داخلية من الاستخدام المستمر والتي تكون مستقلة إلى حد كبير عن التدفقات النقدية للموجودات الأخرى أو الوحدات المولدة للنقد. ويتم توزيع الشهرة الناتجة من تجميع الأعمال على الوحدات المولدة للنقد أو مجموعات الوحدات المولدة للنقد التي من المتوقع أن تستفيد من عمليات التجميع.

إن القيمة القابلة للاسترداد للأصل أو الوحدة المولدة للنقد هي القيمة الأكبر أو قيمتها العادلة بعد خصم تكاليف البيع، أيهما أعلى. يستند تقدير القيمة قيد الاستخدام إلى التدفقات النقدية المستقبلية المقدرة المخفضة إلى قيمتها الحالية باستخدام معدل خصم ما قبل الضريبة الذي يعكس تقييمات السوق الحالية للقيمة الزمنية للنقد والمخاطر المحددة للأصل أو الوحدة المولدة للنقد. القيمة العادلة هي الثمن الذي يمكن استلامه عند بيع أصل أو دفعه عند نقل التزام في التعاملات الاعتيادية بين الأطراف المشاركة في السوق عند تاريخ القياس.

يتم إثبات خسارة الانخفاض في القيمة إذا زادت القيمة الدفترية للأصل أو الوحدة المولدة للنقد عن قيمته القابلة للاسترداد.

يتم إثبات خسائر الانخفاض في القيمة الربح أو الخسارة.

يتم عكس خسارة الانخفاض في القيمة فقط للمدى الذي لا يتعدى فيه المبلغ الدفترى للأصل مبلغه الدفترى بعد خصم الاستهلاك أو الإطفاء التي كان من الممكن تحديدها ما لم يتم إثبات خسارة الانخفاض في القيمة.

### قياس مخصص الخسائر الائتمانية المتوقعة

يعتبر قياس مخصص الخسائر الائتمانية المتوقعة للموجودات المالية المقاسة بالتكلفة المطفأة من المجالات التي تتطلب استخدام نماذج معقدة وافتراضات مهمة بخصوص الظروف الاقتصادية المستقبلية والسلوك الائتماني.

تقوم المجموعة، بشكل احترازي، بتقييم الخسائر الائتمانية المتوقعة المرتبطة بموجوداتها المالية المدرجة بالتكلفة المطفأة. يتم قياس الخسائر الائتمانية بالقيمة الحالية لكل العجز النقدي (أي الفرق بين التدفقات النقدية المستحقة إلى المنشأة وفقا للعقد والتدفقات النقدية التي تتوقع الشركة تلقيها). تقوم المجموعة بإثبات مخصص خسارة لمثل هذه الخسائر في تاريخ كل تقرير مالي. يعكس قياس الخسائر الائتمانية المتوقعة:

- مبلغ غير منحاز ومرجح الاحتمال يتم تحديده من خلال تقييم مجموعة من النتائج المحتملة؛
  - القيمة الزمنية للموارد؛ و
  - معلومات معقولة وقابلة للدعم متاحة بدون تكلفة أو مجهود لا داعي له في تاريخ الإبلاغ عن الأحداث الماضية والظروف الحالية والتوقعات الخاصة بالظروف الاقتصادية المستقبلية.
- تقوم المجموعة بتقدير مخصصات الخسارة بمبلغ يساوي الخسائر الائتمانية المتوقعة على مدى العمر.

## مخصص تقادم المخزون

تقوم المجموعة بتحديد المخصص لتقادم المخزون على أساس الخبرة التاريخية، ومعدل الدوران المتوقع للمخزون، عمر المخزون، وحالته الراهنة، والتوقعات المستقبلية فيما يتعلق باستهلاكه. إن الافتراضات المستند عليها عند تحديد مخصص تقادم المخزون تتضمن اتجاهات المبيعات المستقبلية، والمتطلبات المتوقعة للمخزون ومكونات المخزون اللازمة لدعم هذه المبيعات والعروض المستقبلية. إن تقدير المجموعة لمخصص تقادم المخزون قد يختلف جوهرياً من فترة إلى أخرى نتيجة للتغيرات في نمط الاستهلاك ومبيعات المنتجات الصيدلانية.

## الأعمار الإنتاجية للممتلكات والآلات والمعدات

تقدر الإدارة العمر الإنتاجي للممتلكات، الآلات والمعدات لاحتساب الاستهلاك. ويتم تحديد هذا التقدير بعد الأخذ بالاعتبار الاستخدام المتوقع للموجودات أو التلف المادي. تقوم الإدارة بمراجعة القيمة المتبقية والأعمار الإنتاجية سنوياً، ويتم تعديل الاستهلاك في المستقبل متى ترى الإدارة أن الأعمار الإنتاجية تختلف عن التقديرات السابقة.

## التغيير في التقدير المحاسبي

وفقاً لسياسة الشركة، تقوم بمراجعة الأعمار الإنتاجية المقدره والكفاءة التشغيلية للممتلكات والآلات والمعدات بشكل مستمر. وأشارت هذه المراجعة إلى أن العمر الإنتاجي الفعلي للآلات والماكينات ضمن الممتلكات والآلات والمعدات كان أكثر من الأعمار الإنتاجية المقدره المستخدمة لأغراض الاستهلاك في القوائم المالية للشركة. ونتيجة لذلك، اعتباراً من ١ يناير ٢٠٢١م، قامت الشركة بتغيير عمرها الإنتاجي لبعض الآلات والماكينات ضمن الممتلكات والآلات والمعدات ليعكس بشكل أفضل الفترات المقدره التي ستظل خلالها هذه الموجودات في الخدمة. إن تأثير هذه التغييرات على نفقات الإهلاك الحالية والمتوقعة، المدرجة في «تكلفة المبيعات»، هو كما يلي:

٢٠٢٥م	٢٠٢٤م	٢٠٢٣م	٢٠٢٢م	٢٠٢١م	انخفاض في مصرفات الاستهلاك
ألف ريال سعودي					
٨,٤٥٤	١٠,٠٦٨	١٦,٦٥٠	١٨,٩٥٠	٢٠,٤٦٦	

## منافع الموظفين - التزام المنافع المحددة

تم تطبيق بعض الافتراضات الإكوتورية كما هو مبين في الإيضاح ١٨ حول هذه القوائم المالية الموحدة لتقييم القيمة الحالية للالتزامات المنافع المحددة. إن أي تغييرات في تلك الافتراضات خلال السنوات القادمة قد يؤثر على أرباح وخسائر تلك السنوات.

## الاستمرارية

أجرت إدارة المجموعة تقييماً لقدرتها على الاستمرار وفقاً لمبدأ الاستمرارية، ولديها قناعة أن لدى المجموعة الموارد الكافية لاستمرار أعمالها في المستقبل المنظور. علاوةً على ذلك، فإن الإدارة ليست على دراية بأي عدم تأكد جوهري قد يثير شكاً كبيراً بشأن قدرة الشركة على الاستمرار وفقاً لمبدأ الاستمرارية. لذلك، لا يزال إعداد القوائم المالية يتم على أساس الاستمرارية.

## قياس القيم العادلة

«القيمة العادلة» هي القيمة التي سيتم استلامها مقابل بيع أصل ما أو دفعها مقابل تحويل التزام ما ضمن معاملة منتظمة بين المشاركين في السوق بتاريخ القياس في السوق الرئيسية أو، في حال عدم وجود سوق رئيسية، في أفضل سوق يمكن للمجموعة الوصول إليها في ذلك التاريخ. وتعكس القيمة العادلة للالتزام ما مخاطر عدم أدائه.

يتطلب عدد من السياسات المحاسبية والإفصاحات من المجموعة قياس القيم العادلة لكل من الموجودات والمطلوبات المالية وغير المالية.

لدى المجموعة إطار مراقبة ثابت فيما يتعلق بقياس القيم العادلة. تتحمل إدارة المجموعة المسؤولية الكاملة عن الإشراف على جميع قياسات القيمة العادلة الهامة.

## ٢-0-٦ السياسات المحاسبية الهامة

قامت المجموعة بتطبيق السياسات المحاسبية التالية على جميع الفترات المعروضة في هذه القوائم المالية.

## ١-٢-0-٦ أساس التوحيد

## تجميعات الأعمال

يتم المحاسبة عن تجميعات الأعمال (باستثناء الشركات الخاضعة لسيطرة مشتركة) باستخدام طريقة الاستحواذ. ويتم قياس تكلفة الاستحواذ بالقيمة العادلة للموجودات، وأداة حقوق الملكية المصدرة والمطلوبات المتكبدة أو المفترض تحملها في تاريخ التبادل، وتتضمن التكاليف العائدة مباشرة إلى الاستحواذ. الموجودات القابلة للتحديد المستحوذ عليها والمطلوبات والمطلوبات المحتملة المفترضة في تجميعات الأعمال يتم قياسها مبدئياً بالقيمة العادلة في تاريخ الاستحواذ. التكلفة في عمليات تجميع الأعمال التي تزيد على حصة المجموعة في صافي القيمة العادلة للموجودات المقتناة القابلة للتحديد والمطلوبات والمطلوبات المحتملة، يتم تصنيفها كشهرة. عندما يكون الفائض سلبياً، يتم إثبات ربح شراء المساومة مباشرة في قائمة الربح أو الخسارة. يتم تحميل تكاليف المعاملات عند تكبدها، ما لم تكن متعلقة بإصدار سندات الدين أو حقوق الملكية.

تقوم المجموعة بالاختيار على أساس كل معاملة على حدة سواء لقياس الحصص غير المسيطرة بقيمتها العادلة أو بحصتها التناسبية من القيمة المثبتة لصافي الموجودات المحددة في تاريخ الاستحواذ. إذا تم تحقيق تجميع الأعمال على مراحل، فإن أي حصة في حقوق الملكية سبق اقتناؤها يتم قياسها بالقيمة العادلة كما في تاريخ الاستحواذ وأي ربح أو خسارة ناتجة عن الاستحواذ يتم تسجيلها في قائمة الربح أو الخسارة.

يتم إدراج تكاليف المعاملة، بخلاف تلك المرتبطة بإصدار سندات الدين أو حقوق الملكية، التي تتكبدها المجموعة فيما يتعلق بتجميع الأعمال كمصروفات عند تكبدها.

## الاستحواذات على الكيانات الخاضعة للسيطرة المشتركة

يتم قياس عمليات تجميعات الأعمال بما في ذلك الشركات أو الأعمال الخاضعة لسيطرة مشتركة والمحاسبة عنها باستخدام القيمة الدفترية. ويتم إثبات قيمة الموجودات والمطلوبات المشتراة بالقيم الدفترية عند انتقالها من دفاتر حسابات الشركة المسيطرة. ويتم إضافة مكونات حقوق ملكية المنشأة المستحوذ عليها إلى نفس المكونات داخل حقوق ملكية المجموعة ويتم إثبات أي أرباح أو خسائر تنتج عن ذلك مباشرة في حقوق الملكية.

## الشركات التابعة

الشركات التابعة هي كيانات تسيطر عليها المجموعة. تعتبر المجموعة مسيطرة على الكيان، عندما تتعرض أو يكون لديها الحق في الحصول على عوائد متغيرة من مشاركتها مع المنشأة ولديها القدرة على التأثير على تلك العوائد من خلال تحكمها في الكيان. يتم توحيد القوائم المالية للشركة التابعة في القوائم المالية من تاريخ الاستحواذ، باعتباره التاريخ الذي تحصل فيه المجموعة على السيطرة ويستمر التوحيد حتى تاريخ توقف السيطرة.

جميع الأرصدة داخل المجموعة والمعاملات والإيرادات والمصروفات والأرباح والخسائر الناتجة عن المعاملات داخل المجموعة والمدرجة في الموجودات يتم استبعادها بالكامل. كذلك أي أرباح وخسائر غير محققة ناتجة عن المعاملات داخل المجموعة يتم استبعادها عند التوحيد.

عندما تفقد المجموعة السيطرة على شركة تابعة، فإنها تستبعد موجودات ومطلوبات الشركة التابعة وأي حصص غير مسيطرة ذات صلة وعناصر حقوق الملكية الأخرى. يتم إثبات أي ربح أو خسارة ناتجة في قائمة الربح أو الخسارة. أي حصة محتفظ بها في الشركة التابعة السابقة يتم قياسها بالقيمة العادلة عند فقدان السيطرة.

يتم احتساب التغيرات في حصة المجموعة في ملكية شركة تابعة لها التي لا ينتج عنها تغيير في السيطرة كعاملة حقوق ملكية ويتم تعديل القيمة الدفترية للحصص غير المسيطرة مقابل القيمة العادلة للمبلغ المدفوع ويتم إثبات الفرق مباشرة في حقوق الملكية تحت «تأثير المعاملات مع الحصص غير المسيطرة دون تغيير في السيطرة».

## الشهرة

تتمثل الشهرة في الفرق بين تكلفة الأعمال المشتراة وحصصة المجموعة في صافي القيمة العادلة لموجودات الشركة المستحوذ عليها القابلة للتحديد والمطلوبات والمطلوبات المحتملة العائدة للأعمال المشتراة في تاريخ الاستحواذ. ويتم مراجعة تلك الشهرة للانخفاض في قيمتها سنويا أو عند وجود أحداث أو تغيرات في الظروف تشير إلى أن القيمة الدفترية قد تعرضت للانخفاض في قيمتها. خسائر الانخفاض في قيمة الشهرة غير معكوسة.

يتم تخصيص الشهرة لوحدات مولدة للنقد بغرض فحص الانخفاض في القيمة. يتم إجراء التخصيص لتلك الوحدات المولدة للنقد أو مجموعات الوحدات المولدة للنقد التي يتوقع أن تستفيد من تجميع الأعمال التي ارتفعت فيها الشهرة. يتم تحديد الوحدات أو مجموعات الوحدات عند أقل مستوى تتم عنده مراقبة الشهرة لأغراض الإدارة الداخلية، حيث أنها تمثل هي القطاعات التشغيلية.

## الحصص غير المسيطرة

تتمثل الحصص غير المسيطرة في الحصص في الشركات التابعة التي لا تحتفظ المجموعة بها والتي تقاس بالحصصة التناسبية في صافي الموجودات المحددة للشركة التابعة. ويتم معالجة المعاملات مع أطراف الحصص غير المسيطرة كمعاملات مع أطراف من خارج المجموعة.

يتم احتساب التغيرات في حصة المجموعة في شركة تابعة كنتيجة للمعاملات مع الحصص غير المسيطرة التي لا ينتج عنها فقدان للسيطرة كمعاملات حقوق ملكية، أي كمعاملات مع المالكين بصفتهم مالكين. يتم تسجيل الفرق بين القيمة العادلة لأي مبالغ مدفوعة / مستلمة والأسهم ذات الصلة المستحوذ عليها / المستبعدة بالقيمة الدفترية لصافي موجودات الشركة التابعة ضمن حقوق الملكية. كما يتم تسجيل الأرباح والخسائر من استبعادات / شراء الحصص غير المسيطرة في حقوق الملكية.

## استثمارات في شركات مستثمر فيها بطريقة حقوق الملكية

الشركة الزميلة هي المنشأة التي تونيو عليها المجموعة نفوذا هاما ولكنها ليست سيطرة على السياسات المالية والتشغيلية. يتم احتساب استثمارات المجموعة في الشركة الزميلة باستخدام طريقة حقوق الملكية. بموجب طريقة حقوق الملكية، يسجل الاستثمار في الشركة الزميلة مبدئيا بالتكلفة. ويتم تعديل القيمة الدفترية للاستثمار لتسجيل التغيرات في حصة المجموعة في صافي موجودات الشركة الزميلة منذ تاريخ الاستحواذ. تعكس قائمة الربح أو الخسارة والدخل الشامل الآخر الموحد حصة المجموعة في نتائج عمليات الشركة الزميلة. ويتم عرض أي تغير في الدخل الشامل الآخر للشركة المستثمر فيها كجزء من الدخل الشامل الآخر للمجموعة. إضافة لذلك، عندما يكون هناك تغيرا مدرجا مباشرة في حقوق الملكية في الشركة الزميلة، تقوم المجموعة بتسجيل حصتها من أي تغيرات، حسب مقتضى الحال، في قائمة التغيرات في حقوق الملكية الموحدة. يتم استبعاد أي أرباح أو خسائر غير محققة من المعاملات بين المجموعة والشركة الزميلة في حدود حصة المجموعة في الشركة الزميلة.

## يتم إعداد القوائم المالية للشركة الزميلة بنفس فترة التقرير المالي للمجموعة.

بعد تطبيق طريقة حقوق الملكية، تقوم المجموعة بتحديد ما إذا كان من الضروري إثبات خسارة الانخفاض في قيمة استثماراتها في الشركة الزميلة. تقوم المجموعة في تاريخ كل تقرير مالي بتحديد ما إذا كان هناك أي دليل موضوعي على أن الاستثمار في الشركة الزميلة قد انخفضت قيمته. في هذه الحالة، تحتسب المجموعة مبلغ الانخفاض في القيمة على أنه الفرق بين القيمة القابلة للاسترداد للشركة الزميلة وقيمتها الدفترية وتدرج الخسارة في قائمة الربح أو الخسارة والدخل الشامل الآخر الموحدة. عند فقدان التأثير الجوهرى على الشركة الزميلة، تقوم المجموعة بقياس وإثبات أي استثمار متبقي بقيمته العادلة. يتم إثبات أي فرق بين القيمة العادلة للاستثمار المتبقي والمتحصلات من الاستبعاد في قائمة الربح أو الخسارة والدخل الشامل الآخر الموحدة.

عندما تزيد حصة المجموعة من الخسائر عن حصتها في الشركة الزميلة، يتم تخفيض القيمة الدفترية لتلك الحصة إلى الصفر، ويتم التوقف عن إثبات الخسائر الإضافية باستثناء الحد الذي يكون لدى المجموعة التزام أو قامت بسداد بدفوعات بالنيابة عن الشركة المستثمر فيها.

## المعاملات المستبعدة عند توحيد القوائم المالية

يتم استبعاد المعاملات والأرصدة داخل المجموعة وأي أرباح غير محققة والمصروفات الناشئة عن المعاملات داخل المجموعة عند إعداد القوائم المالية الموحدة. يتم استبعاد الأرباح غير المحققة الناتجة من المعاملات مع الشركات المستثمر فيها بطريقة حقوق الملكية مقابل الاستثمار إلى حد حصة المجموعة في الشركة المستثمر فيها. يتم استبعاد الخسائر غير المحققة بالطريقة ذاتها التي يتم فيها استبعاد الأرباح غير المحققة ولكن ينبغي ألا يكون هناك أي دليل على الانخفاض في القيمة.

## ١-٢-٠-٦ الأدوات المالية

### الإثبات والقياس الأولي

يتم تسجيل الذمم المدينة التجارية المصدرة مبدئياً عند نشأتها. يتم إثبات جميع الموجودات المالية والمطلوبات المالية الأخرى عندما تصبح الشركة طرفاً في الأحكام التعاقدية للأداة.

يتم القياس الأولي للأصل المالي (ما لم يكن ذمة مدينة تجارية دون عنصر تمويل جوهري) أو المطلوبات المالية المالي بالقيمة العادلة زائداً تكاليف المعاملة التي تنسب مباشرة إلى اقتناؤه أو إصداره، بالنسبة للبند غير المصنف بالقيمة العادلة من خلال الربح أو الخسارة. يتم قياس الذمم المدينة التجارية بدون مكون تمويلي كبير مبدئياً بسعر المعاملة.

### تصنيف وقياس الموجودات المالية والمطلوبات المالية

عند الإثبات الأولي، يتم تصنيف الموجودات المالية على أنها موجودات مالية مقاسة بالتكلفة المطفأة، أو بالقيمة العادلة من خلال الدخل الشامل الآخر - استثمارات في أدوات الدين، أو بالقيمة العادلة من خلال الدخل الشامل الآخر - استثمارات في أدوات حقوق الملكية، أو بالقيمة العادلة من خلال الربح أو الخسارة. إن تصنيف الموجودات المالية وفقاً للمعيار الدولي للتقرير المالي ٩ عادةً ما يستند إلى نموذج الأعمال الذي يتم من خلاله إدارة الموجودات المالية وكذلك خصائص تدفقاتها النقدية التعاقدية.

يقاس الأصل المالي بالتكلفة المطفأة إذا ما استوفى الشرطين التاليين وهو غير محدد بالقيمة العادلة من خلال الربح أو الخسارة:

- يتم الاحتفاظ به ضمن نموذج أعمال هدفه الاحتفاظ بالموجودات من أجل تحصيل التدفقات النقدية التعاقدية؛ و
- تنشأ شروطه التعاقدية في تواريخ محددة للتدفقات النقدية التي تمثل فقط مدفوعات من أصل المبلغ والفائدة على أصل المبلغ المستحق.

تقاس أداة الدين بالقيمة العادلة من خلال الدخل الشامل الآخر فقط إذا استوفت الشرطين التاليين وهي غير محددة بالقيمة العادلة من خلال الربح أو الخسارة:

- الاحتفاظ بالأصل ضمن نموذج أعمال والذي يتحقق الغرض منه عن طريق تحصيل كل من التدفقات النقدية التعاقدية وبيع الموجودات المالية؛ و
- تنشأ شروطه التعاقدية في تواريخ محددة للتدفقات النقدية التي تمثل فقط مدفوعات من أصل المبلغ والفائدة على أصل المبلغ المستحق.

عند الإثبات الأولي لاستثمارات حقوق الملكية التي لا يتم الاحتفاظ بها بغرض المتاجرة، يحق للشركة أن تختار بشكل نهائي عرض التغيرات اللاحقة في القيمة العادلة للاستثمار ضمن الدخل الشامل الآخر. يتم هذا الاختيار على أساس كل استثمار على حدة.

إن جميع الموجودات المالية غير المصنفة كمقاسة بالتكلفة المطفأة أو بالقيمة العادلة من خلال الدخل الشامل الآخر وفقاً لما تم بيانه أعلاه، يتم قياسها بالقيمة العادلة من خلال الربح أو الخسارة. يشمل ذلك جميع الموجودات المالية المشتقة. وعند الإثبات الأولي، قد تختار الشركة بصورة غير قابلة للإلغاء قياس أصل مالي يفي بمتطلبات القياس بالتكلفة المطفأة أو بالقيمة العادلة من خلال الدخل الشامل الآخر، وكذلك بالقيمة العادلة من خلال الربح أو الخسارة إذا كان القيام بذلك يلغي أو يقلص بصورة جوهريّة التباين المحاسبي الذي قد ينشأ.

يتم تطبيق السياسات المحاسبية التالية على القياس اللاحق للموجودات المالية.

يتم قياس هذه الموجودات لاحقاً بالقيمة العادلة. يتم إثبات صافي الأرباح والخسائر، وتشمل أي فائدة أو إيرادات توزيعات الأرباح، ضمن الربح أو الخسارة.	الموجودات المالية بالقيمة العادلة من خلال الربح أو الخسارة
يتم قياس هذه الموجودات لاحقاً بالتكلفة المطفأة باستخدام طريقة الفائدة الفعلية، يتم تخفيض التكلفة المطفأة بمقدار خسائر الانخفاض في القيمة. يتم إثبات إيرادات الفائدة وأرباح وخسائر ترجمة العملات الأجنبية والانخفاض في القيمة في قائمة الربح أو الخسارة. يتم إثبات أي ربح أو خسارة في الربح أو الخسارة.	موجودات مالية بالتكلفة المطفأة
يتم قياس هذه الموجودات لاحقاً بالقيمة العادلة. إن إيرادات الفائدة التي يتم احتسابها باستخدام طريقة الفائدة الفعلية، وكذلك أرباح وخسائر ترجمة العملات الأجنبية والانخفاض في القيمة يتم إثباتها في قائمة الربح أو الخسارة. يتم إثبات صافي الأرباح والخسائر في الدخل الشامل الآخر. عند إلغاء الإثبات، يتم إعادة تصنيف الأرباح والخسائر المتراكمة في الدخل الشامل الآخر إلى قائمة الربح أو الخسارة.	استثمارات مدينة بالقيمة العادلة من خلال الدخل الشامل الآخر
يتم قياس هذه الموجودات لاحقاً بالقيمة العادلة. يتم إثبات توزيعات الأرباح كإيرادات في الربح أو الخسارة ما لم تمثل توزيعات الأرباح بشكل واضح استرداد جزء من تكلفة الاستثمار. يتم إثبات صافي الأرباح والخسائر الأخرى ضمن الدخل الشامل الآخر ولا يتم إعادة تصنيفها في قائمة الربح أو الخسارة.	استثمارات أدوات حقوق الملكية بالقيمة العادلة من خلال الدخل الشامل الآخر

## المطلوبات المالية - التصنيف والقياس واللاحق والأرباح والخسائر

يتم تصنيف المطلوبات المالية باعتبارها محسوبة بالتكلفة المطفأة أو بالقيمة العادلة من خلال الربح أو الخسارة. يتم تصنيف الالتزام المالي بالقيمة العادلة من خلال الربح أو الخسارة إذا تم تصنيفه كمحتفظ به بغرض المتاجرة، أو كان أحد المشتقات أو تم تصنيفه على هذا النحو عند الإثبات الأولي. يتم قياس المطلوبات المالية بالقيمة العادلة من خلال الربح أو الخسارة وصافي الأرباح والخسائر، بما في ذلك أي مصروفات فائدة، في قائمة الربح أو الخسارة. يتم لاحقاً قياس المطلوبات المالية الأخرى بالتكلفة المطفأة باستخدام طريقة الفائدة الفعلية. يتم إثبات مصروفات الفوائد وأرباح وخسائر صرف العملات الأجنبية في الربح أو الخسارة. يتم إثبات أي ربح أو خسارة أيضاً في الربح أو الخسارة.

## إلغاء الإثبات

## الموجودات المالية

تقوم الإدارة بإلغاء إثبات الموجودات المالية عندما تنتهي الحقوق التعاقدية للتدفقات النقدية من الأصل، أو تقوم بتحويل حقوق استلام التدفقات النقدية التعاقدية في معاملة يتم بموجبها بشكل جوهري انتقال كافة المخاطر والمزايا الخاصة بملكية أصل مالي أو التي لا تقوم فيها الشركة بتحويل أو الاحتفاظ بكافة مخاطر ومزايا الأصل ولا تحتفظ بالسيطرة على الأصل المالي.

تجري الشركة معاملات تقوم فيها بتحويل الموجودات المثبتة في قائمة مركزها المالي، إلا أنها تحتفظ بجميع أو جزء من المخاطر والمزايا للأصل المحول. وفي هذه الحالات، يتم التوقف عن إثبات الموجودات المحولة.

## المطلوبات المالية

تقوم الإدارة بإلغاء إثبات المطلوبات المالية عندما يتم سداد التزاماتها التعاقدية أو إلغاؤها أو انقضاء مدتها. تقوم الإدارة أيضاً بإلغاء إثبات المطلوبات المالية عندما يتم تعديل شروطها وتختلف التدفقات النقدية للمطلوبات المعدلة بشكل جوهري، وفي هذه الحالة يتم إثبات مطلوبات مالية جديدة بناءً على الشروط المعدلة بالقيمة العادلة.

## المقاصة

يتم إجراء مقاصة بين مبالغ الموجودات المالية والمطلوبات المالية ويدرج المبلغ الصافي في قائمة المركز المالي فقط عندما يكون للشركة في الوقت الحالي الحق النافذ بموجب القانون في عمل مقاصة للمبالغ وتعتزم إما عمل تسوية على أساس الصافي أو تحقيق الأصل وتسوية الالتزامات في ذات الوقت.

عند إلغاء إثبات مطلوبات مالية، يتم إثبات الفرق بين القيمة الدفترية المطفأة والمقابل المدفوع (بما في ذلك أي موجودات غير نقدية محولة أو مطلوبات مفترضة) في الربح أو الخسارة.

## الانخفاض في قيمة الموجودات المالية

تقوم الإدارة الشركة بإثبات مخصصات الخسارة للخسائر الائتمانية المتوقعة على الموجودات المالية المقاسة بالتكلفة المطفأة وموجودات العقود. تقوم الإدارة بتقدير مخصصات الخسارة بمبلغ يساوي الخسائر الائتمانية المتوقعة على مدى العمر.

بموجب المعيار الدولي للتقرير المالي ٩، يتم قياس مخصصات الخسارة وفقاً لأحد الأسس التالية:

- الخسائر الائتمانية المتوقعة على مدى ١٢ شهراً: تنتج هذه الخسائر الائتمانية المتوقعة عن أحداث التعثر في السداد والمحتملة خلال ١٢ شهراً بعد تاريخ التقرير؛ و
- الخسائر الائتمانية المتوقعة على مدى العمر: هي الخسائر الائتمانية المتوقعة التي تنتج عن جميع أحداث التعثر في السداد على مدار العمر المتوقع للأداة المالية.

عند تحديد ما إذا كانت مخاطر الائتمان لأصل مالي قد ازدادت بشكل كبير منذ الإثبات الأولي وعند تقدير الخسائر الائتمانية المتوقعة، فإن الإدارة تراعي المعلومات المعقولة والقابلة للتدعيم ذات صلة والمتوفرة دون تكلفة أو مجهود غير ضروري.

ويشمل ذلك المعلومات والتحليلات الكمية والنوعية على حد سواء استناداً إلى الخبرة التاريخية للشركة والتقييم الائتماني المدروس بما في ذلك المعلومات المستقبلية.



تفترض الإدارة أن مخاطر الائتمان على الموجودات المالية تزداد بشكل كبير إذا تجاوزت استحقاقها بأكثر من ٧٣٠ من الحكومة و٣٦٥ يوما من الأطراف غير الحكومية.

تعتبر الإدارة أن الأصل المالي متأخر عن السداد عندما يكون:

- من غير المرجح أن يدفع المدين التزاماته الائتمانية إلى الشركة بالكامل، دون لجوء الشركة إلى إجراءات مثل تحقق أوراق مالية (إن وجدت أي منها)؛ أو
- الأصل المالي متجاوز للاستحقاق المالية وفقا لشروط الاتفاق مع العملاء.

#### قياس الخسائر الائتمانية المتوقعة

الخسارة الائتمانية المتوقعة هي تقدير مرجح للخسائر الائتمانية. يتم قياس الخسائر الائتمانية بالقيمة الحالية لكل العجز النقدي (أي الفرق بين التدفقات النقدية المستحقة إلى المنشأة وفقا للعقد والتدفقات النقدية التي تتوقع الشركة تلقيها). يتم خصم الخسائر الائتمانية المتوقعة بمعدل الفائدة الفعلية للأصل المالي.

#### الموجودات المالية ذات القيمة الائتمانية المنخفضة

في تاريخ كل تقرير مالي تقوم الإدارة بتقييم ما إذا كانت الموجودات المالية المدرجة بالتكلفة المطفأة وأوراق الدين بالقيمة العادلة من خلال الدخل الشامل الآخر قد تعرضت لانخفاض في قيمتها الائتمانية. يعتبر الأصل المالي منخفض القيمة الائتمانية عند حدوث حدث أو أكثر ذي تأثير ضار على التدفقات النقدية التقديرية المستقبلية للأصل المالي.

تشمل الأدلة التي تشير إلى الانخفاض في قيمة الأصل المالي، القوائم القابلة للملاحظة التالية:

- صعوبة مالية كبيرة للمدين؛
- خرق العقد مثل التخلف أو تجاوز الاستحقاق بمدة ٧٣٠ / ٣٦٥ يوما؛
- إعادة هيكلة قرض أو سلفة بواسطة الشركة وفقا لشروط لا تجد الشركة خيارا سوى قبولها؛
- أصبح من المحتمل أن يدخل المدين في حالة إفلاس أو إعادة تنظيم مالي أخرى؛ و
- غياب سوق نشط للأوراق المالية بسبب وجود صعوبات مالية.

#### عرض الانخفاض في القيمة

يتم خصم مخصصات للموجودات المالية التي تقاس بالتكلفة المطفأة من القيمة الدفترية للموجودات. يتم عرض خسائر الانخفاض في القيمة المتعلقة بالذمم المدينة التجارية وموجودات العقود، بما في ذلك موجودات العقود والذمم المدينة التجارية لعقود الإيجار التمويلي، بشكل منفصل في قائمة الربح أو الخسارة. بالنسبة لسندات الدين بالقيمة العادلة من خلال الدخل الشامل الآخر، يتم تحميل مخصص الخسارة على الربح أو الخسارة ويتم إثباته في الدخل الشامل الآخر.

#### ٦-٢-٣ الانخفاض في القيمة

##### الموجودات غير المالية

تقوم الإدارة في تاريخ كل تقرير مالي بتقييم ما إذا كان هنالك أي مؤشرات لانخفاض الموجودات. وفي حال وجود أي مؤشر على ذلك أو عندما يتطلب الأمر إجراء فحص سنوي لانخفاض القيمة، فإن الإدارة تقوم بتقدير القيمة القابلة للاسترداد للموجودات. قيمة الموجودات القابلة للاسترداد هي القيمة العادلة للأصل أو الوحدة المولدة للنقد بعد خصم تكاليف البيع أو قيمته في الاستخدام والتي تحدد لكل أصل بصورة مستقلة - أيهما أعلى، ما لم يكن الأصل لا ينتج تدفقات نقدية داخلية مستقلة إلى حد كبير عن الموجودات الأخرى أو من موجودات الشركة. عندما تتجاوز القيمة الدفترية للأصل أو الوحدة المولدة للنقد قيمته أو قيمتها القابلة للاسترداد فإنه يتم اعتبار انخفاض القيمة ويتم خفض قيمته إلى قيمته القابلة للاسترداد.

في سياق تقييم القيمة قيد الاستخدام، يتم خصم التدفقات النقدية المستقبلية التقديرية للوصول إلى قيمتها الحالية باستخدام معدل خصم ما قبل الضريبة والذي يعكس التقييمات الحالية للسوق من حيث القيمة الوقتية للمال والمخاطر المتعلقة بالأصل. عند تحديد القيمة العادلة بعد خصم تكاليف البيع يتم أخذ آخر معاملات السوق بعين الاعتبار، إن كانت متاحة. وفي حالة عدم القدرة على تحديد مثل هذه المعاملات، فيتم استخدام نموذج تقييم ملائم لهذا الغرض. يتم تدعيم تلك الحسابات عن طريق مضاعفات التقييم وأسعار الأسهم المدرجة للشركات التابعة المطروحة للتداول العام أو مؤشرات القيمة العادلة الأخرى المتاحة.



بالنسبة للموجودات بخلاف الشهرة، يتم إجراء تقييم بتاريخ كل تقرير مالي لتحديد ما إذا كان هناك أي مؤشر على أن خسائر الانخفاض في القيمة التي تم إثباتها سابقا لم تعد موجودة أو قد انخفضت. وفي حالة وجود مثل هذا الدليل، تقوم الإدارة بتقدير القيمة القابلة للاسترداد من الأصل أو الوحدة المولدة للنقد. يتم عكس خسارة الانخفاض في القيمة المعترف بها سابقا فقط إذا كان هناك تغيير في الافتراضات المستخدمة لتحديد القيمة القابلة للاسترداد منذ أن تم التعرف على خسارة الانخفاض السابقة. ويكون عكس القيد محدودا بحيث لا تتجاوز القيمة الدفترية للأصل قيمته القابلة للاسترداد أو تتجاوز القيمة الدفترية كان ليتم تحديدها، بعد طرح الاستهلاك والإطفاء، مع عدم تسجيل خسارة الانخفاض في القيمة للأصل في سنوات سابقة. ويتم إثبات هذا العكس في قائمة الربح أو الخسارة.

## ٦-٢-٥-٦ الممتلكات والآلات والمعدات

يتم قياس الممتلكات والآلات والمعدات بالتكلفة بعد خصم الاستهلاك المتراكم والخسارة المتراكمة للانخفاض في القيمة. تتضمن التكلفة سعر الشراء وأي تكاليف ترتبط مباشرة بإحضار الأصل إلى الموقع والحالة اللازمة لجعله قادرا على التشغيل بالطريقة التي تريدها الإدارة. تتضمن تكلفة الموجودات التي يتم بناؤها ذاتيا تكلفة المواد والعمالة المباشرة وأي تكاليف أخرى تتسبب مباشرة إلى جعل الموجودات في حالة صالحة للاستخدام المحدد لها وتكاليف تفكيك وإزالة البنود واستعادة الموقع المقامة عليه وتكاليف الافتراض على الموجودات المؤهلة.

عندما يختلف العمر الإنتاجي لأجزاء مهمة من أحد بنود الممتلكات والآلات والمعدات، تتم المحاسبة عن ذلك الأصل كبند منفصل من بنود الممتلكات والآلات والمعدات.

يتم تحديد الأرباح والخسائر الناتجة عن استبعاد أحد بنود الممتلكات والآلات والمعدات بمقارنة متحصلات الاستبعاد مع القيمة الدفترية للممتلكات والآلات والمعدات ويتم إثباتها بالصافي ضمن الدخل الآخر في قائمة الربح أو الخسارة والدخل الشامل الآخر الموحدة.

يتم إثبات تكلفة استبدال جزء من أحد بنود المصانع الممتلكات والآلات والمعدات ضمن القيمة الدفترية لذلك الأصل عندما يكون من المحتمل تدفق منافع اقتصادية من ذلك الجزء من الأصل للمجموعة، وعندما يمكن قياس التكلفة بشكل موثوق. ويتم استبعاد القيمة الدفترية للبند المستبدل. يتم إثبات تكلفة الخدمة اليومية للممتلكات والآلات والمعدات في قائمة الربح أو الخسارة عند تكبدها.

يمثل الاستهلاك التوزيع المنتظم للمبلغ القابل للاستهلاك لأحد الموجودات على مدى العمر الإنتاجي المقدر له. تمثل قيمة الاستهلاك تكلفة الأصل، أو أي مبلغ آخر يتم استبداله بالتكلفة، بعد خصم قيمته المتبقية. ويتم تحميل الاستهلاك على قائمة الربح أو الخسارة الموحدة باستخدام طريقة القسط الثابت على مدى العمر الإنتاجي المقدر لبنود الممتلكات والآلات والمعدات. يتم استهلاك الموجودات المستأجرة على مدى مدة الإيجار أو عمرها الإنتاجي أيهما أقل. لا يتم استهلاك الأراضي المملوكة.

فيما يلي الأعمار الإنتاجية المقدرة للموجودات:

تصنيف الأصول	سنوات
مباني	٣٣
آلات وماكينات	٤-٢٠
أثاث وتجهيزات	١٠
معدات مكتبية	٦
معدات حاسب آلي	٤-٨
سيارات	٤

يتم مراجعة طرق الاستهلاك والأعمال الإنتاجية والقيم المتبقية مرة واحدة سنويا على الأقل وتعديلها عند الاقتضاء. لتقييم الانخفاض في قيمة الممتلكات والآلات والمعدات، يرجى الرجوع إلى سياسة الانخفاض في قيمة الموجودات غير المالية.

## أعمال رأسمالية تحت التنفيذ

يتم إثبات الأعمال الرأسمالية تحت التنفيذ بالتكلفة بعد خصم أي خسائر انخفاض في القيمة. عندما تكون الموجودات جاهزة للاستخدام المحدد له، يتم تحويل الأعمال الرأسمالية قيد التنفيذ إلى فئة الممتلكات والمعدات المناسبة ويتم المحاسبة عنها وفقا لسياسات المجموعة.

## عقود الإيجار

تثبت الشركة موجودات حق الاستخدام ومطلوبات عقود الإيجار في تاريخ بدء الإيجار.

### موجودات حق الاستخدام

تثبت الشركة موجودات حق الاستخدام في تاريخ بدء عقد الإيجار (أي، تاريخ توفر الأصل ذي الصلة للاستخدام). يتم قياس موجودات حق الاستخدام بالتكلفة، ناقصا أي استهلاك متراكم وخسائر انخفاض في القيمة، ويتم تعديله لأي عملية إعادة قياس لمطلوبات عقود الإيجار. تشمل تكلفة موجودات حق الاستخدام على مبلغ مطلوبات عقود الإيجار المثبتة، والتكاليف المباشرة الأولية المتكبدة، ومدفوعات الإيجار التي تم دفعها في أو قبل تاريخ البدء، مطروحا منها أي حوافز إيجار مستلمة. ما لم تكن الشركة لديها قدر معقول من اليقين في الحصول على ملكية الأصل المؤجر في نهاية مدة عقد الإيجار، يتم استهلاك موجودات حق الاستخدام المثبتة على أساس القسط الثابت على مدى العمر الإنتاجي المقدر ومدة الإيجار، أيهما أقصر. موجودات حق الاستخدام معرضة للانخفاض في القيمة.

### مطلوبات عقود الإيجار

في بداية عقد الإيجار، تقوم الشركة بإدراج التزامات الإيجار المُقاسة بالقيمة الحالية لدفعات الإيجار طوال مدة الإيجار. تشمل مدفوعات الإيجار مدفوعات ثابتة (بما في ذلك المدفوعات الثابتة المضمنة) مطروحا منها حوافز الإيجار المستحقة القبض ومدفوعات الإيجار المتغيرة التي تعتمد على مؤشر أو معدل، والمبالغ المتوقعة دفعها بموجب ضمانات القيمة المتبقية. تشمل مدفوعات الإيجار أيضا سعر ميونيوية خيار الشراء الذي من المؤكد أن تيونيوية الشركة ومدفوعات غرامات إنهاء عقد الإيجار، إذا كانت مدة عقد الإيجار تعكس أن الشركة تيونيوية خيار الإنهاء. يتم إثبات مدفوعات الإيجار المتغيرة التي لا تعتمد على مؤشر أو سعر كمصروفات في الفترة التي يحدث فيها الحدث أو الشرط الذي يؤدي إلى سداد المدفوعات.

عند احتساب القيمة الحالية لمدفوعات الإيجار، تستخدم الشركة معدل الاقتراض التدريجي في تاريخ بدء الإيجار إذا كان سعر الفائدة الضمني في عقد الإيجار غير قابل للتحديد بسهولة. بعد بداية العقد يتم زيادة مبلغ التزامات الإيجار ليعكس اعتماد الفائدة وخفض المبلغ عند دفع الإيجارات. بالإضافة إلى ذلك، يتم إعادة قياس القيمة الدفترية لمطلوبات عقود الإيجار إذا كان هناك تعديل أو تغيير في مدة الإيجار أو تغيير في مدفوعات الإيجار الثابت المضمون أو تغيير في التقييم لشراء الأصل ذي الصلة.

### عقود الإيجار قصيرة الأجل وعقود إيجار الموجودات منخفضة القيمة

تطبق الشركة الإعفاء من إثبات عقود الإيجار قصيرة الأجل على عقود الإيجار قصيرة الأجل الخاصة بها (أي عقود الإيجار التي تبلغ مدة الإيجار فيها ١٢ شهرا أو أقل من تاريخ البدء ولا تحتوي على خيار شراء). كما أنها تطبق الإعفاء من إثبات عقود إيجار الموجودات منخفضة القيمة. يتم إثبات مدفوعات عقود الإيجار قصيرة الأجل وعقود إيجار الموجودات المتدنية القيمة كمصروفات على أساس القسط الثابت على مدى مدة الإيجار.

### 0-٢-0-٦ الموجودات غير الملموسة

يتم قياس الموجودات غير الملموسة مبدئيا بالتكلفة. لاحقا، يتم إثبات الموجودات غير الملموسة بالتكلفة بعد خصم الإطفاء المتراكم وخسائر الانخفاض في القيمة المتراكمة، إن وجدت.

يتم إطفاء الموجودات غير الملموسة على مدى أعمارها الإنتاجية ويتم تقييمها لمعرفة إن كان هناك انخفاضا إضافيا في قيمتها حيثما توافر مؤشر على احتمالية تعرضها للانخفاض في القيمة. يتم مراجعة فترة الإطفاء وطريقة الإطفاء للأصل غير الملموس ذي العمر الإنتاجي المحدد على الأقل في نهاية كل فترة تقرير مالي. يتم احتساب التغيرات في العمر الإنتاجي المتوقع أو النمط المتوقع لاستهلاك المنافع الاقتصادية المستقبلية المتضمنة في الأصل عن طريق تغيير فترة أو طريقة الإطفاء، حسبما يقتضي الحال، ويتم اعتبارها كتغيرات في التقديرات المحاسبية. يتم إثبات مصروفات الإطفاء للموجودات غير الملموسة التي لها أعمال إنتاجية محددة في قائمة الربح أو الخسارة والدخل الشامل الآخر الموحدة بما يتوافق مع المهمة. يتم قياس الربح أو الخسارة الناتجة عن إلغاء إثبات أصل غير ملموس باعتباره يمثل الفرق بين صافي متحصلات الاستبعاد والقيمة الدفترية للأصل ويتم إثباتها في قائمة الربح أو الخسارة عند إلغاء إثبات الأصل.

### ٦-٢-0-٦ المخزون

يتم إثبات المخزون بالتكلفة أو صافي القيمة القابلة للتحقق أيهما أقل. ويتم تحديد التكلفة باستخدام طريقة المتوسط المرجح. وتتضمن التكلفة النفقات التي يتم تكبدها لشراء المخزون، وتكاليف الإنتاج أو التحويل والتكاليف الأخرى التي يتم تحملها لجلب المخزون إلى موقعه الحالي وحالته الراهنة.

تتكون صافي القيمة القابلة للاسترداد من سعر البيع التقديري في سياق العمل العادي بعد خصم أي تكاليف إنتاج إضافية للإكمال ومصروفات البيع والتوزيع. ويتم تكوين مخصص، عند اللزوم، للمخزون المتقادم وبطء الحركة والتالف.

## ٧-٢-0-٦ المخصصات

يتم إثبات المخصص إذا ظهر نتيجة لأحداث سابقة أن لدى المجموعة التزام حالي نظامي أو تعاقدى يمكن تقدير مبلغه بشكل موثوق ومن المحتمل أن يتطلب تدفقات خارجة لمنافع اقتصادية لتسوية هذا الالتزام. يتم تحديد المخصصات عن طريق خصم التدفقات النقدية المستقبلية المتوقعة بمعدل ما قبل الضريبة الذي يعكس تقييمات السوق الحالية للقيمة الزمنية للنقود والمخاطر المحددة للالتزام.

## ٨-٢-0-٦ منافع الموظفين

### خطة المنافع المحددة

ويتم تكوين مخصص للمبالغ المستحقة الدفع للموظفين بموجب قانون العمل السعودي وعقود الموظفين. هذه المطلوبات، غير الممولة، تمثل المبلغ المستحق لكل موظف على أساس الاستمرارية. يتم تحديد تكلفة تقديم المنافع باستخدام طريقة ائتمان الوحدة المخططة بصيغتها المعدلة بموجب معيار المحاسبة الدولي ١٩. يتم إثبات إعادة القياس، التي تتضمن الأرباح والخسائر الإكتوارية، باستثناء المبالغ المدرجة في مطلوبات المنافع المحددة على الفور في قائمة المركز المالي مع الخصم أو الائتمان المقابل للأرباح المبقة من خلال الدخل الشامل الآخر في الفترة التي تحدث فيها. لا يتم إعادة تصنيف إعادة القياس إلى الربح أو الخسارة في الفترات اللاحقة.

يتم إدراج تكاليف الخدمات السابقة في الربح أو الخسارة:

- تاريخ تعديل الخطة أو تخفيض مدتها، و
- تاريخ إثبات الشركة لتكاليف إعادة الهيكلة ذات الصلة.

يتم احتساب الفائدة من خلال تطبيق معدل الخصم على مطلوبات المنافع المحددة. وتدرج الإدارة التغيرات التالية في التزامات البرنامج ضمن تكلفة المبيعات والمصروفات العمومية والإدارية في قائمة الربح أو الخسارة:

- تكاليف الخدمات التي تتكون من تكاليف الخدمات الحالية، وتكاليف الخدمات السابقة، والأرباح والخسائر من تخفيض المدة والتسويات غير الروتينية
- مصروفات أو إيرادات الفائدة

### منافع الموظفين طويلة الأجل الأخرى

إن التزام الشركة فيما يتعلق بمنافع الموظفين طويلة الأجل هو مبلغ المنافع المستقبلية التي حصل عليها الموظفون مقابل خدمتهم في الفترة الحالية والفترات السابقة. يتم خصم المزايا لتحديد قيمتها الحالية إذا كان التأثير جوهريا. يتم إثبات إعادة القياس في قائمة الربح أو الخسارة في الفترة التي تنشأ فيها.

### مكافأة إنهاء الخدمة

يتم تحميل مكافأة نهاية الخدمة كمصروفات في عندما لا يكون من الممكن للشركة أن تسحب عرض هذه المنافع وعندما تقوم الشركة بإثبات تكاليف إعادة الهيكلة، أيهما أسبق.

### منافع الموظفين قصيرة الأجل

يتم احتساب منافع الموظفين قصيرة الأجل كمصروفات عند تقديم الخدمات ذات الصلة. يتم إثبات المطلوبات الخاصة بالمبلغ المتوقع دفعه في إطار المكافآت النقدية قصيرة الأجل، إذا كان لدى المجموعة التزامات قانونية حالية أو استدلالية لدفع هذا المبلغ كنتيجة للخدمة السابقة التي تم تقديمها للموظف ويمكن تقدير الالتزام بشكل موثوق.

## ١-٢-٥-٦ الإيرادات

تثبت الشركة الإيراد من العقود مع العملاء بناءً على نموذج من خمس خطوات كما هو محدد في المعيار الدولي للتقرير المالي ١٥ وهي كما يلي:

الخطوة ١ - تحديد العقد (العقود) مع عميل: العقد هو اتفاقية تُعقد بين طرفين أو أكثر تؤسس حقوقاً وتعهدات وتضع المعايير التي يجب الوفاء بها لكل عقد؛

الخطوة ٢ - تحديد التزامات الأداء في العقد: التزام الأداء هو وعد في العقد مع العميل بتحويل بضائع أو تقديم خدمات إلى العميل؛

الخطوة ٣ - تحديد سعر المعاملة: سعر المعاملة هو مبلغ المقابل الذي تتوقع الشركة الحصول عليه نظير تحويل البضائع أو الخدمات المتعهد بتقديمها إلى العميل، باستثناء المبالغ المحصلة بالنيابة عن أطراف أخرى؛

الخطوة ٤ - تخصيص سعر المعاملة للالتزامات الأداء في العقد: في العقد الذي يحتوي على أكثر من التزام أداء، ستقوم الشركة بتوزيع سعر المعاملة إلى كل التزام أداء بمبلغ يحدد مقدار المقابل الذي تتوقع الشركة الحصول عليه في مقابل الوفاء بكل التزام أداء.

الخطوة ٥ - إثبات الإيراد متى (أو عندما) تفي المنشأة بالتزام أداء.

تقوم المجموعة بأداء الالتزام وإثبات الإيرادات على مدى زمني، في حال استيفاء أحد المعايير التالية:

- أداء المجموعة للالتزام لا ينشئ موجودات ذات استخدامات بديلة للمجموع ويكون للمجموعة حق نافذ في تحصيل مقابل الأداء المكتمل حتى تاريخه؛
- أداء المجموعة ينتج عنه إنشاء أو تحسين أصل يسيطر عليه العميل أثناء إنشاء الأصل أو تحسينه؛ أو
- قيام العميل في نفس الوقت باستلام واستهلاك المنافع الناتجة عن أداء المجموعة عند أداء المجموعة لعمليها.

بالنسبة للالتزامات الأداء التي لا يتم فيها استيفاء أي من الشروط المذكورة أعلاه، يتم إثبات الإيرادات في الوقت الذي يتم فيه استيفاء التزام الأداء.

يتم إثبات الإيرادات من المبيعات عند تسليم أو شحن المنتجات التي يتم بمقتضاها انتقال المخاطر والمزايا الجوهرية المرفقة لملكية البضاعة إلى المشتري بحيث لا يكون للمجموعة سيطرة فعالة أو مشاركة إدارية مستمرة بالدرجة التي ترتبط عادة بملكية البضاعة. ويتم تسجيل المبيعات بعد خصم المرتجعات والخصومات التجارية وخصومات الكميات.

يتم تقييم المقابل المتغير باستخدام طريقة القيمة المتوقعة. يتم تسجيل الإيرادات بالصافي بعد الخصومات التجارية وخصومات الحجم والخصومات. يتم إثبات المقابل المستحق للعميل كتخفيض لسعر المعاملة ما لم يكن الدفع إلى العميل مقابل سلعة أو خدمة متميزة ينقلها العميل إلى المجموعة. إذا كان المقابل المستحق للعميل عبارة عن دفعة لسلعة أو خدمة مميزة من العميل، تقوم المجموعة بتسجيل هذا الشراء للسلعة أو الخدمة بنفس طريقة محاسبتها للمشتريات الأخرى من الموردين.

## ١-٢-٥-٦ الزكاة وضريبة الدخل

تخضع الشركة للزكاة وفقاً لأنظمة هيئة الزكاة والضريبة والجمارك («الهيئة»). ويخضع الشركات التابعة الأجنبية لأنظمة ضريبة الدخل المطبقة في بلدان مقرها. يتم إثبات استحقاق الزكاة على الشركة وحصلتها في ضريبة دخل شركاتها التابعة الأجنبية وتحمل على قائمة الدخل الموحدة للفترة الجارية. ويتم تحميل ضريبة الدخل الأجنبية المتعلقة بالشركاء الأجانب في الشركات التابعة الأجنبية على حصة شركاء الأقلية في القوائم المالية الموحدة المرفقة. ويتم احتساب التزامات الزكاة الإضافية وضريبة الدخل الأجنبية، إن وجدت، والتي تتعلق بالربوط على السنوات السابقة في الفترة التي يتم فيها إصدار الربوط النهائية. تقوم الشركة باستقطاع ضرائب على المعاملات مع الأطراف غير المقيمة.

## ١-٢-٥-٦ ضريبة القيمة المضافة

يتم إثبات الموجودات والمصروفات بعد خصم مبلغ ضريبة القيمة المضافة، إلا إذا كانت ضريبة القيمة المضافة المتكبدة عند شراء الموجودات أو الخدمات غير قابلة للاسترداد من السلطة الضريبية، فعندئذ يتم تسجيل ضريبة القيمة المضافة كجزء من تكلفة اقتناء الموجودات أو كجزء من بند المصروفات حسب الاقتضاء. يتم إدراج المبلغ الصافي لضريبة القيمة المضافة القابلة للاسترداد أو المستحق الدفع إلى هيئة الضرائب كجزء من الذمم المدينة أو الدائنة في قائمة المركز المالي الموحدة.

## ١٢-٢-0-٦ القروض والتكلفة التمويلية

يتم إثبات القروض مبدئياً بالقيمة العادلة، ناقصا التكاليف العائدة للمعاملات. لاحقا للإثبات المبدئي، يتم إدراج القروض بالتكلفة المطفأة، بينما يتم إثبات الفرق بين التكلفة (مخفضة للمدفوعات الدورية) وقيمة الاسترداد في قائمة الربح والخسارة على مدى فترة الاقتراض باستخدام طريقة الفائدة الفعلية.

يتم رسملة تكاليف الاقتراض العائدة مباشرة للاستحواذ على أو لإنشاء أو إنتاج أصل مؤهل كجزء من تكلفة الأصل المعني. يتم إثبات تكاليف الاقتراض التي لا تتعلق مباشرة باقتناء أو إنشاء أو إنتاج أصل مؤهل في القوائم للربح أو الخسارة والدخل الشامل الآخر باستخدام طريقة الفائدة الفعلية.

## ١٣-٢-0-٦ توزيعات الأرباح

يتم قيد توزيعات الأرباح المدفوعة في القوائم المالية في السنة التي يتم اعتمادها فيها من قبل شركاء المجموعة. يتم قيد توزيعات الأرباح كمطلوبات في السنة التي يتم فيها اعتمادها من قبل مجلس الإدارة.

## ١٤-٢-0-٦ مصروفات التشغيل

تمثل تكاليف المبيعات جميع المصروفات العائدة أو المرتبطة مباشرة بالأنشطة التشغيلية الأساسية للشركة، بما في ذلك على سبيل المثال لا الحصر: المواد الخام والمستلزمات التكاليف المتعلقة بالموظفين، وانخفاض قيمة الممتلكات والمعدات، وما إلى ذلك. يتم تصنيف جميع المصروفات الأخرى كمصروفات عمومية وإدارية ومصروفات البيع والتوزيع. يتم توزيع المصروفات المشتركة بين تكلفة المبيعات والمصروفات العمومية والإدارية، عند الاقتضاء، على أساس معقول ومناسب لطبيعة وظروف المصروفات المشتركة.

## ١٥-٢-0-٦ المطلوبات المالية

يتم إثبات المطلوبات المالية مبدئياً في تاريخ المتاجرة، أي التاريخ الذي تصبح فيه الشركة طرفاً في الأحكام التعاقدية ذات الصلة. تشمل المطلوبات المالية على القروض المحملة بفائدة والذمم الدائنة التجارية والأرصدة الدائنة الأخرى. تقوم الشركة بإلغاء إثبات المطلوبات المالية عندما يتم سداد التزاماتها التعاقدية أو إلغائها أو انقضاء مدتها. يتم قياس الالتزامات المالية بخلاف القيمة العادلة من خلال الربح أو الخسارة مبدئياً بالقيمة العادلة ناقصاً أي تكلفة تعود للمعاملة مباشرة.

لاحقا للإثبات الأولي، يتم قياس الالتزامات المالية بالتكلفة المطفأة باستخدام طريقة الفائدة الفعلية.

## ١٦-٢-0-٦ ذمم دائنة تجارية وأخرى

يتم إثبات الذمم الدائنة التجارية والأخرى بشكل مبدئي بالقيمة العادلة بالإضافة إلى التكاليف العائدة مباشرة، إن وجدت، ويتم قياسها لاحقا بالتكاليف المطفأة.

## ١٧-٢-0-٦ ربحية السهم

تعرض المجموعة ربحية السهم الأساسية والمخفضة للأسهم العادية. يتم احتساب الربحية الأساسية للسهم بقسمة الربح أو الخسارة العائدة للمساهمين العاديين بالشركة على المتوسط المرجح لعدد الأسهم العادية القائمة خلال الفترة، والمعدلة للأسهم المملوكة.

يتم احتساب ربحية السهم المخفضة بناءً على الربح القابل للتوزيع العائد لمالكي الأسهم العادية والمتوسط المرجح لعدد الأسهم العادية القائمة بعد تعديل أثر التخفيض المحتمل للأسهم العادية.

## ١٨-٢-0-٦ العملة الأجنبية

## المعاملات بالعملات الأجنبية

يتم تحويل المعاملات التي تتم بالعملات الأجنبية إلى العملات الوظيفية للمجموعة وفقاً لأسعار الصرف في تاريخ تلك المعاملات. يتم تحويل أرصدة الموجودات والمطلوبات النقدية بالعملات الأجنبية في تاريخ القوائم المالية إلى العملة التشغيلية بسعر الصرف السائد في ذلك التاريخ. تمثل أرباح أو خسائر العملات الأجنبية من البنود النقدية الفارق بين التكلفة المطفأة للعملة السائدة في بداية الفترة والتي يتم تعديلها خلال الفترة ويتم تحويل التكلفة المطفأة للعملات الأجنبية في تاريخ التحويل بنهاية فترة التقرير. بالنسبة للموجودات والمطلوبات غير النقدية التي يتم قياسها بالقيمة العادلة بعملة الأجنبية، فيتم إعادة تحويلها إلى العملة الوظيفية وفقاً لأسعار الصرف السائدة في تاريخ تحديد القيمة العادلة. يتم إدراج فروق العملات الأجنبية الناتجة عن إعادة التحويل في الربح أو الخسارة، باستثناء الفروق الناشئة عن إعادة تحويل أدوات حقوق الملكية المتاحة للبيع، المثبتة بالقيمة العادلة من خلال الدخل الشامل الآخر. ويتم تحويل البنود غير النقدية التي تتم بالعملات الأجنبية والتي تم قياسها بالتكلفة التاريخية على أساس أسعار الصرف السائدة في تاريخ المعاملة.

## العمليات الأجنبية

يتم ترجمة الموجودات والمطلوبات الناتجة عن الاستحواذ إلى الريال السعودي بأسعار الصرف في تاريخ التقرير. يتم تحويل إيرادات ونفقات العمليات الأجنبية، فيما عدا العمليات الأجنبية في الاقتصادات التي تعاني من التضخم الجامح، إلى الريال السعودي بأسعار الصرف السائدة في تاريخ المعاملات. تدرج الفروق الناتجة عن إعادة ترجمة العملات الأجنبية في الدخل الشامل الآخر. عندما يتم استبعاد عملية أجنبية، يتم تحويل المبلغ ذي الصلة إلى قائمة الربح أو الخسارة كجزء من الربح أو الخسارة عند البيع. وعند الاستبعاد الجزئي لشركة تابعة تتضمن عملية أجنبية، فإن النسبة ذات الصلة بهذا المبلغ التراكمي يتم إعادة ربطها بالحصة غير المسيطرة. في أي عملية استبعاد جزئي يتم إعادة تصنيف الجزء ذي الصلة في قائمة الربح أو الخسارة.

### ١٩-٢-٥-٦ الارتباطات المحتملة

لا يتم إثبات الموجودات المحتملة في القوائم المالية، ولكن يتم الإفصاح عنها عندما يكون تدفق المنافع الاقتصادية محتملاً. يتم إجراء تقييم في تاريخ كل تقرير لإثبات المطلوبات المحتملة التي تعد التزامات محتملة ناشئة عن أحداث سابقة لا يتم تأكيد وجودها إلا بوقوع أو عدم وقوع حدث أو أحداث مستقبلية غير مؤكدة لا تخضع بالكامل لسيطرة الشركة.

### ٣-٥-٦ المعايير الجديدة والتعديلات والمعايير الصادرة غير سارية المفعول بعد

فيما يلي بيان بالمعايير الجديدة والتعديلات على المعايير المطبقة على السنوات التي تبدأ بعد ١ يناير ٢٠٢٢م وقامت الشركة فعلياً بالتطبيق المبكر لها عند إعداد هذه القوائم المالية.

تاريخ السريان	المعايير الجديدة أو التعديلات
	عقود غير مجدية - تكلفة إنجاز عقد (التعديلات على معيار المحاسبة الدولي ٣٧).
١ يناير ٢٠٢٢م	التحسينات السنوية للمعايير الدولية للتقرير المالي - دورة ٢٠١٨م - ٢٠٢٠م الممتلكات والآلات والمعدات: متحصلات قبل الاستخدام المحدد (التعديلات على معيار المحاسبة الدولي ١٦) إشارة إلى إطار المفاهيم (التعديلات على المعيار الدولي للتقرير المالي ٣) تصنيف المطلوبات كمتداولة أو غير متداولة (التعديلات على معيار المحاسبة الدولي ١) المعيار الدولي للتقرير المالي ١٧ - عقود التأمين
١ يناير ٢٠٢٣م	الإفصاح عن السياسات المحاسبية (التعديلات على معيار المحاسبة الدولي ١) تعريف التقديرات المحاسبية (التعديلات على معيار المحاسبة الدولي ٨) الضريبة المؤجلة المتعلقة بالموجودات والمطلوبات الناشئة عن معاملة منفردة (التعديلات على معيار المحاسبة الدولي ١٢)

فيما يلي بيان بالمعايير الجديدة والتعديلات على المعايير المطبقة على الفترات السنوية التي تبدأ بعد ١ يناير ٢٠٢١م، ولكن التعديلات لم يكن لها أي تأثيرات على القوائم المالية للشركة.

تاريخ السريان	المعايير الجديدة أو التعديلات
١ يناير ٢٠٢١م	تصحيح المؤشر المرجعي لسعر الفائدة - المرحلة ٢ (التعديلات على المعيار الدولي للتقرير المالي ٩، ومعيار المحاسبة الدولي ٣٩، والمعيار الدولي للتقرير المالي ٧، والمعيار الدولي للتقرير المالي ٤، والمعيار الدولي للتقرير المالي ١٦)
١ أبريل ٢٠٢١م	امتيازات الإيجار ذات الصلة بكوفيد - ١٩ (التعديلات على المعيار الدولي للتقرير المالي ١٦)

## ٦-٦ ملخص المعلومات المالية ومؤشرات الأداء الرئيسية

الجدول رقم (٦-٢): ملخص المعلومات المالية من الربح أو الخسارة والدخل الشامل الآخر للسنوات المالية المنتهية في ٣١ ديسمبر ٢٠١٩م و٢٠٢٠م و٢٠٢١م وقائمة الربح أو الخسارة والدخل الشامل الآخر الأولية الموحدة الموجزة (مفحوصة) لفترة الستة أشهر المنتهية في ٣٠ يونيو ٢٠٢١م و٣٠ يونيو ٢٠٢٢م

تغير الفترة ٣٠ يونيو ٢٠٢١ - ٣٠ يونيو ٢٠٢٢	فترة الستة أشهر المنتهية في ٣٠ يونيو ٢٠٢٢ (المفحوصة)	فترة الستة أشهر المنتهية في ٣٠ يونيو ٢٠٢١ (المفحوصة)	معدل النمو السنوي المركب - ٢٠١٩م - ٢٠٢١م	نسبة التغير السنوي - ٢٠٢٠م - ٢٠٢١م	نسبة التغير السنوي ٢٠١٩م - ٢٠٢٠م	السنة المالية ٢٠٢١ (مراجعة)	السنة المالية ٢٠٢٠ (مراجعة)	السنة المالية ٢٠١٩ (مراجعة)	بالآلاف الريالات السعودية
%٥٣,١	٤٨٢,٠٨١	٣١٤,٨٧٧	%٠,٣	(%٨,٦)	%١٠,١	٧٣٥,٦٨٣	٨٠٥,٣١٤	٧٣١,٧٣٣	إيرادات
%٥٧,٠	٣١٧,٣٨٤	٢٠٢,١١٩	%٦,٠	(%٧,٥)	%٢١,٥	٤٧٤,٦٩٤	٥١٣,٢٩٦	٤٢٢,٣٦٦	مجمل الربح
%١٠٩,٥	١٣٥,٠٣٣	٦٤,٤٦٥	%٣,٢	(%٢٢,٦)	%٣٧,٥	١٨٥,٨٠٣	٢٣٩,٩١٤	١٧٤,٥٤٠	الربح التشغيلي
%٦٩,٨	١٠٢,٤٤٧	٦٠,٣٢٢	%٣,٥	(%١٨,٨)	%٣١,٩	١٨٨,٠٨٧	٢٣١,٧٤٣	١٧٥,٦٧١	الربح قبل الزكاة وضريبة الدخل
%٨٠,١	٩٣,٩٥٤	٥٢,١٧٣	%٤,٣	(%١٧,٥)	%٣١,٨	١٧٠,٦٩٥	٢٠٦,٨٦٠	١٥٦,٩٣١	صافي ربح السنة
لا ينطبق	-	-	(%٤٥,٦)	(%٨٠,٢)	%٤٩,٣	(٦٤٦)	(٣,٢٥٥)	(٢,١٨١)	إعادة قياس مطلوبات منافع الموظفين
(%١٦١,٠)	(٢,٤٧٠)	٤,٠٥٢	لا ينطبق	%٢٢,٦	(%٤٤١,٣)	(٤,١٤٩)	(٣,٣٨٥)	٩٩٢	عمليات أجنبية - فروق ترجمة عملات أجنبية
(%١٦١,٠)	(٢,٤٧٠)	٤,٠٥٢	%١٠٠,٨	(%٢٧,٨)	%٥٨,٦	(٤,٧٩٥)	(٦,٦٤١)	(١,١٨٩)	الدخل / (الخسارة) الشاملة الأخرى للسنة
%٦٢,٧	٩١,٤٨٤	٥٦,٢٢٥	%٣,٢	(%١٧,١)	%٢٨,٦	١٦٥,٩٠٠	٢٠٠,٢٢٠	١٥٥,٧٤٢	إجمالي الدخل الشامل للسنة

الجدول رقم (٦-٣): ملخص المعلومات المالية من قائمة المركز المالي الموحدة للسنوات المالية المنتهية في ٣١ ديسمبر ٢٠١٩م و٢٠٢٠م و٢٠٢١م وقائمة المركز المالي الموحدة المفحوصة كما في ٣٠ يونيو ٢٠٢٢م

كما في ٣٠ يونيو ٢٠٢٢ (المفحوصة)	كما في ٣١ ديسمبر ٢٠٢١ (مراجعة)	كما في ٣١ ديسمبر ٢٠٢٠ (مراجعة)	كما في ٣١ ديسمبر ٢٠١٩ (مراجعة)	بالآلاف الريالات السعودية
٧٤٩,٨٧٤	٧٣٢,٦٢٨	٦٤٨,٩٤٨	٥٢٣,٨٤٣	الموجودات غير المتداولة
٧٥٧,٦٥٢	٦٩٩,٦٦٥	٨٤٦,٧١٢	٧٥٩,٧٩١	الموجودات المتداولة
١,٥٠٧,٥٢٦	١,٤٣٢,٢٩٣	١,٤٩٥,٦٦٠	١,٢٨٣,٦٣٥	إجمالي الموجودات
١,٢٦١,٩٥٣	١,٢٣١,٦٣٥	١,١٧٩,٠٦٨	١,٠٦٩,٥١٥	حقوق الملكية
٦٥,٠٦٢	٦٢,٢٩٤	٧٧,٥٢٠	٨٤,٠٠٨	المطلوبات غير المتداولة
١٨٠,٥١١	١٣٨,٣٦٤	٢٣٩,٠٧١	١٣٠,١١١	المطلوبات المتداولة
٢٤٥,٥٧٣	٢٠٠,٦٥٨	٣١٦,٥٩١	٢١٤,١١٩	إجمالي المطلوبات
١,٥٠٧,٥٢٦	١,٤٣٢,٢٩٣	١,٤٩٥,٦٦٠	١,٢٨٣,٦٣٥	إجمالي حقوق الملكية والمطلوبات

الجدول رقم (٤-٦): ملخص المعلومات المالية من قائمة التدفقات النقدية المراجعة للسنوات المنتهية في ٣١ ديسمبر ٢٠١٩م و٣١ ديسمبر ٢٠٢٠م وقائمة التدفقات النقدية الأولية الموحدة المفحوصة لفترة الستة أشهر المنتهية في ٣٠ يونيو ٢٠٢٢م

بآلاف الريالات السعودية	كما في ٣١ ديسمبر ٢٠١٩م (مراجعة)	كما في ٣١ ديسمبر ٢٠٢٠م (مراجعة)	كما في ٣١ ديسمبر ٢٠٢١م (مراجعة)	كما في ٣٠ يونيو ٢٠٢٢م (المفحوصة)
صافي النقد الناتج من الأنشطة التشغيلية	٢٠٣,٥٧٦	٢٦١,٩٣٤	٢٢٨,٦٩٦	٧٦,٥٤٧
صافي النقد المستخدم في الأنشطة الاستثمارية	(٧٠,٠٢٤)	(١٧٨,٤٩٣)	(١٤٣,٢٦٢)	(٢٨,٠٥٩)
صافي النقد المستخدم في الأنشطة التمويلية	(١٠٠,٠٠٠)	(٢٨,٤٦٧)	(٢٠٨,٣٤٩)	(٦١,٤٦٦)

الجدول رقم (٥-٦): مؤشرات الأداء الرئيسية للسنوات المالية المنتهية في ٣١ ديسمبر ٢٠١٩م و٢٠٢٠م و٢٠٢١م والفترة المنتهية في ٣٠ يونيو ٢٠٢٢م

مقاييس قائمة الدخل					
كثيبة منوية من الإيرادات	السنة المالية ٢٠١٩م	السنة المالية ٢٠٢٠م	السنة المالية ٢٠٢١م	فترة الستة أشهر المنتهية في ٣٠ يونيو ٢٠٢١م	فترة الستة أشهر المنتهية في ٣٠ يونيو ٢٠٢٢م
هامش مجمل الربح	٥٧,٧%	٦٣,٧%	٦٤,٥%	٦٤,٢%	٦٥,٨%
هامش الأرباح قبل الفائدة والضريبة والاستهلاك والإطفاء	٢٩,٨%	٣٣,٨%	٢٩,٠%	٢٤,٥%	٣٠,٧%
هامش صافي الربح قبل الزكاة	٢٤,٠%	٢٨,٨%	٢٥,٦%	١٩,٢%	٢١,٣%
هامش صافي الربح	٢١,٤%	٢٥,٧%	٢٣,٢%	١٦,٦%	١٩,٥%

مقاييس قائمة المركز المالي				
	كما في ٣١ ديسمبر ٢٠١٩م	كما في ٣١ ديسمبر ٢٠٢٠م	كما في ٣١ ديسمبر ٢٠٢١م	كما في ٣٠ يونيو ٢٠٢٢م
العائد على الموجودات*	١٢,٢%	١٣,٨%	١١,٩%	١٤,١%
العائد على حقوق الملكية*	١٤,٧%	١٧,٥%	١٣,٩%	١٦,٨%
إجمالي المطلوبات إلى إجمالي الموجودات	٠,١٧	٠,٢١	٠,١٤	٠,١٦
إجمالي الديون إلى إجمالي حقوق الملكية	٠,٠٣	٠,٠٨	لا ينطبق	لا ينطبق
إجمالي الموجودات المتداولة إلى إجمالي المطلوبات المتداولة	٥,٨٤	٣,٥٤	٥,٠٦	٤,٢٠

\* يستند العائد على الموجودات والعائد على حقوق الملكية كما في ٣٠ يونيو ٢٠٢٢م إلى صافي ربح الاثني عشر شهراً



## ٧-٦ نتائج العمليات للسنوات المالية المنتهية في ٣١ ديسمبر ٢٠١٩م و٢٠٢٠م و٢٠٢١م

يجب قراءة المعلومات المالية المختارة للشركة ومؤشرات الأداء الرئيسية الخاصة بالمجموعة والموضحة أدناه بالاقتران مع المعلومات المالية للسنوات المالية المنتهية في ٣١ ديسمبر ٢٠١٩م و٢٠٢٠م و٢٠٢١م والتي تم إعدادها وفقاً للمعايير الدولية للتقرير المالي المعتمدة عن مجلس معايير المحاسبة الدولي المعتمدة في المملكة والمعايير والإصدارات الأخرى المعتمدة عن الهيئة السعودية للمراجعين والمحاسبين والتي تم تضمين كل منها في القسم رقم ٢٠ (القوائم المالية وتقرير مراجع الحسابات المستقل حولها).

### ١-٧-٦ قوائم الدخل الموحدة

الجدول رقم (٦-٦): قائمة الربح أو الخسارة والدخل الشامل الآخر الموحدة للسنوات المالية المنتهية في ٣١ ديسمبر ٢٠١٩م و٢٠٢٠م و٢٠٢١م

معدل النمو السنوي المركب ٢٠١٩م - ٢٠٢١م	نسبة التغير السنوي ٢٠٢٠م - ٢٠٢١م	نسبة التغير السنوي ٢٠١٩م - ٢٠٢٠م	السنة المالية ٢٠٢١م (مراجعة)	السنة المالية ٢٠٢٠م (مراجعة)	السنة المالية ٢٠١٩م (مراجعة)	بالآلاف الريالات السعودية
٠,٣%	(٨,٦%)	١,١%	٧٣٥,٦٨٣	٨٠٥,٣١٤	٧٣١,٧٣٣	الإيرادات
(٨,٢%)	(١٠,٦%)	(٥,٦%)	(٢٦٠,٩٨٩)	(٢٩٢,٠١٩)	(٣٠٩,٣٦٧)	تكلفة المبيعات
٦,٠%	(٧,٥%)	٢١,٥%	٤٧٤,٦٩٤	٥١٣,٢٩٦	٤٢٢,٣٦٦	مجمل الربح
(١,٢%)	٤,٩%	(٦,٩%)	(٢٠٨,٩٥٤)	(١٩٩,٢١٠)	(٢١٣,٨٧٢)	مصروفات بيع وتوزيع
١٢,٥%	١٣,٩%	١١,٠%	(٤٢,٩٣٧)	(٣٧,٦٨٥)	(٣٣,٩٥٤)	المصروفات العمومية والإدارية
لا ينطبق	١,٤%	لا ينطبق	(٣٧,٠٠٠)	(٣٦,٤٨٨)	-	مصروفات بحث وتطوير
٣,٢%	(٢٢,٦%)	٣٧,٥%	١٨٥,٨٠٣	٢٣٩,٩١٤	١٧٤,٥٤٠	الربح التشغيلي
١١٠,٥%	٣٢٥,٦%	٤,١%	٤,٥٥٤	١,٠٧٠	١,٠٢٨	إيرادات أخرى، بالصافي
لا ينطبق	(٩٠,٥%)	لا ينطبق	(٥٤)	(٥٦٩)	-	الحصة في نتائج استثمار محاسب عنه بطريقة حقوق الملكية
لا ينطبق	(٨٧,٥%)	لا ينطبق	(١,٠٤٠)	(٨,٣١٥)	-	خسارة الانخفاض في قيمة الاستثمار
لا ينطبق	لا ينطبق	لا ينطبق	-	(٢,١٠٩)	-	خسارة الانخفاض في قيمة الشهرة
لا ينطبق	(١٦٧,١%)	١٦٠,١,٠%	(١,١٧٥)	١,٧٥٢	١٠٣	أعباء تمويلية / إيرادات، بالصافي
٣,٥%	(١٨,٨%)	٣١,٩%	١٨٨,٠٨٧	٢٣١,٧٤٣	١٧٥,٦٧١	الربح قبل الزكاة وضريبة الدخل
(٣,٧%)	(٣٠,١%)	٣٢,٨%	(١٧,٣٩٢)	(٢٤,٨٨٣)	(١٨,٧٤٠)	الزكاة وضريبة الدخل
٤,٣%	(١٧,٥%)	٣١,٨%	١٧٠,٦٩٥	٢٠٦,٨٦٠	١٥٦,٩٣١	صافي ربح السنة
(٤٥,٦%)	(٨٠,٢%)	٤٩,٣%	(٦٤٦)	(٣,٢٥٥)	(٢,١٨١)	إعادة قياس مطلوبات منافع الموظفين
لا ينطبق	٢٢,٦%	(٤٤١,٣%)	(٤,١٤٩)	(٣,٢٨٥)	٩٩٢	عمليات أجنبية - فروق ترجمة عملات أجنبية
١٠٠,٨%	(٢٧,٨%)	٤٥٨,٦%	(٤,٧٩٥)	(٦,٦٤١)	(١,١٨٩)	الدخل / (الخسارة) الشاملة الأخرى للسنة
٣,٢%	(١٧,١%)	٢٨,٦%	١٦٥,٩٠٠	٢٠٠,٢٢٠	١٥٥,٧٤٢	إجمالي الدخل الشامل للسنة
<b>نقاط مئوية</b>						
<b>كسبة مئوية من الإيرادات</b>						
٦,٨	٠,٨	٦,٠	٦٤,٥%	٦٣,٧%	٥٧,٧%	إجمالي الربح
(٠,٨)	٣,٧	(٤,٥)	٢٨,٤%	٢٤,٧%	٢٩,٢%	مصروفات بيع وتوزيع
١,٢	١,٢	٠,٠	٥,٨%	٤,٧%	٤,٦%	المصروفات العمومية والإدارية
٥,٠	٠,٥	٤,٥	٥,٠%	٤,٥%	٠,٠%	مصروفات بحث وتطوير
(٠,٨)	(٤,٨)	٤,٠	٢٩,٠%	٣٣,٨%	٢٩,٨%	الربح قبل الفائدة والضريبة والاستهلاك والإطفاء
١,٧	(٢,٨)	٤,٦	٢٥,٧%	٢٨,٦%	٢٤,٠%	الربح قبل الزكاة وضريبة الدخل
١,٨	(٢,٥)	٤,٢	٢٣,٢%	٢٥,٧%	٢١,٤%	صافي ربح السنة

المصدر: القوائم المالية الموحدة المدققة للسنوات المالية المنتهية في ٣١ ديسمبر ٢٠١٩م و٢٠٢٠م و٢٠٢١م

## الإيرادات

ارتفعت الإيرادات من ٧٣١,٧ مليون ريال سعودي في السنة المالية ٢٠١٩م إلى ٨٠٥,٣ مليون ريال سعودي في السنة المالية ٢٠٢٠م (+١٠,١٪) مدفوعةً بزيادة في المبيعات المحلية في المملكة العربية السعودية من ٤١٧,٦ مليون ريال سعودي في السنة المالية ٢٠١٩م إلى ٥٢٨,٧ مليون ريال سعودي في السنة المالية ٢٠٢٠م (+١٠,١ مليون ريال سعودي، +٢٩,٠٪) نتيجة ارتفاع مبيعات المستحضرات الطبية العامة المتنوعة ومستحضرات الجهاز الهضمي ومستحضرات صحة المستهلك نظراً لتراكم مخزون الموزعين المحليين في المملكة العربية السعودية نتيجة المتطلبات من الهيئة العامة للغذاء والدواء للاحتفاظ بمخزون أعلى لتغطية أي نقص في عرض الأدوية المستوردة وأي تغيير في سلوك طلب العملاء (لمكافحة العدوى وزيادة المناعة). قوبلت الزيادة في المبيعات المحلية في المملكة العربية السعودية جزئياً بانخفاض مبيعات الصادرات السعودية من ٢٦٢,٥ مليون ريال سعودي في السنة المالية ٢٠١٩م إلى ٢٠٧,٦ مليون ريال سعودي في السنة المالية ٢٠٢٠م (-٩,٩٪) والذي كان مدفوعاً بشكل أساسي بحجم الوحدات المنتجة، ويعزى ذلك إلى القيود المفروضة على تصدير الأدوية والعلاجات من قبل الهيئات التنظيمية والسلطات الجمركية ذات الصلة من يونيو ٢٠٢٠م إلى يونيو ٢٠٢٠م. استؤنفت مبيعات السوق الأخرى في يونيو ٢٠٢٠م شرط موافقة الهيئة العامة للغذاء والدواء على كل شحنة.

انخفضت الإيرادات لاحقاً من ٨٠٥,٣ مليون ريال سعودي في السنة المالية ٢٠٢٠م إلى ٧٣٥,٧ مليون ريال سعودي في السنة المالية ٢٠٢١م (-٨,٦٪) مدفوعةً بانخفاض المبيعات المحلية في المملكة العربية السعودية من ٥٢٨,٧ مليون ريال سعودي في السنة المالية ٢٠٢٠م إلى ٤٦٦,١ مليون ريال سعودي في السنة المالية ٢٠٢١م (-١٣,٥٪) نتيجة (١) انخفاض طلب الموزعين / العملاء المحليين في المملكة العربية السعودية تحديداً في الربع الأول من السنة المالية ٢٠٢١م نظراً لاختفاء الموزعون من المخزون المتراكم من فترة أول ٦ أشهر من السنة المالية ٢٠٢٠م (بسبب متطلبات الهيئة العامة للغذاء والدواء)، (٢) انخفاض مبيعات منتج أوسيلتا (-٢٢,٦ مليون ريال سعودي) نظراً لارتفاع مبيعات هذا المنتج أثناء فترة جائحة كوفيد-١٩، و(٣) انخفاض بعض أسعار المنتجات من قبل الهيئة العامة للغذاء والدواء مثل أستانتان وأسيلوك.

## تكلفة المبيعات

تتعلق تكلفة المبيعات بشكل أساسي بتكاليف المواد خام و مواد استهلاكية (١٤٨,٥ مليون ريال سعودي، ٥٦,٩٪ من مجموع تكلفة المبيعات في السنة المالية ٢٠٢١م)، رواتب وتكاليف الموظفين (٦٥,٩ مليون ريال سعودي، ٢٥,٣٪) وتكلفة استهلاك (١٧,٠ مليون ريال سعودي، ٦,٥٪)، وتوريدات و مواد استهلاكية (٦,٢ مليون ريال سعودي، ٤,٢٪) والسفر والاتصالات (٦٢١ ألف ريال سعودي، ٠,٢٪)، ومصروفات أخرى. تم تصنيف مصروفات بحث وتطوير ضمن تكلفة المبيعات في السنة المالية ٢٠١٩م، وتحت إجمالي الربح كبنء منفصل في السنة المالية ٢٠٢٠م و السنة المالية ٢٠٢١م. شكّل هذا مصدر رئيسياً لانخفاض تكلفة المبيعات من ٣٠٩,٤ مليون ريال سعودي في السنة المالية ٢٠١٩م إلى ٢٩٢,٠ مليون ريال سعودي في السنة المالية ٢٠٢٠م. كما ارتفعت تكلفة المبيعات الأخرى خلال نفس الفترة: (١) مواد خام و مواد استهلاكية (+٧,٣ مليون ريال سعودي) و(٢) توريدات و مواد استهلاكية (٦٠٥ ألف ريال سعودي) بما يتماشى مع نمو النشاط / الإيرادات.

انخفضت تكلفة المبيعات لاحقاً من ٢٩٢,٠ مليون ريال سعودي في السنة المالية ٢٠٢٠م إلى ٢٦١,٠ مليون ريال سعودي في السنة المالية ٢٠٢١م ويعود ذلك أساساً إلى (١) انخفاض تكاليف الاستهلاك الممتلكات والألات والمعدات من ٣٥,٣ مليون ريال سعودي في السنة المالية ٢٠٢٠م إلى ١٧,٠ مليون ريال سعودي في السنة المالية ٢٠٢١م نتيجة إلى التغيير في الأعمار الإنتاجية المقدره للألات ومكينات خلال السنة المالية ٢٠٢١م، و(٢) انخفاض مواد خام و مواد استهلاكية من ١٥٦,٩ مليون ريال سعودي في السنة المالية ٢٠٢٠م إلى ١٤٨,٥ مليون ريال سعودي في السنة المالية ٢٠٢١م تماشياً مع انخفاض النشاط / الإيرادات.

## مصروفات بيع وتوزيع

تتكون مصروفات البيع والتوزيع بشكل أساسي من رواتب وتكاليف موظفين (٢٨,٢٪ في السنة المالية ٢٠٢١م) ومصروفات التوزيع (٢٣,٠٪) وتذاكرات العلامة التجارية، وعينات طبية مجانية وترويج (٢٣,٥٪) ومصروفات أخرى. انخفضت مصروفات البيع والتوزيع من ٢١٣,٩ مليون ريال سعودي في السنة المالية ٢٠١٩م إلى ١٩٩,٢ مليون ريال سعودي في السنة المالية ٢٠٢٠م ويعود ذلك أساساً إلى الانخفاض في (١) المصروفات الترويجية (-١٠,٢ مليون ريال سعودي)، و(٢) مصروفات الندوات (-٤,١ مليون ريال سعودي) والسفر والاتصالات (-٢,٤ مليون ريال سعودي) نتيجة القيود الحكومية التي تم فرضها خلال فترة كوفيد-١٩ وقبول هذا الانخفاض بزيادة في العينات الطبية المجانية للمستشفيات والعيادات (+٤,٠ مليون ريال سعودي).

ارتفعت مصروفات البيع والتوزيع من ١٩٩,٢ مليون ريال سعودي في السنة المالية ٢٠٢٠م إلى ٢٠٩,٠ مليون ريال سعودي في السنة المالية ٢٠٢١م ويعود ذلك أساساً إلى الزيادة في (١) المصروفات الترويجية (+٨,٢ مليون ريال سعودي) بسبب استئناف الأنشطة الترويجية، و(٢) الراتب الأساسي (+٥,٠ مليون ريال سعودي) تماشياً مع الزيادة في عدد الموظفين من ٢٥٨ موظف إلى ٣٩٥ موظف، و(٣) الشحن (+٢,٥ مليون ريال سعودي) بسبب ارتفاع الاسعار و(٤) صرف الإجازات (+٢,٥ مليون ريال سعودي) حيث بدأت الشركة في تحصيل مدفوعات الإجازات في السنة المالية ٢٠٢١م، وقبول ذلك جزئياً بانخفاض في عمولة الموزعين (-١٠,٤ مليون ريال سعودي) تماشياً مع العمولات المنخفضة لمخازن مجموع للأدوية مدفوعةً بانخفاض الإيرادات المحققة خلال نفس الفترة.

## المصروفات العمومية والإدارية

تتألف المصروفات العمومية والإدارية بشكل أساسي من رواتب وتكاليف موظفين (١, ٧٣٪ في السنة المالية ٢٠٢١م)، والاستهلاك (١, ٤٪)، والسفر والاتصالات (٠, ٢٪) ومصروفات أخرى.

ارتفعت المصروفات العمومية والإدارية من ٣٤,٠ مليون ريال سعودي في السنة المالية ٢٠١٩م إلى ٣٧,٧ مليون ريال سعودي في السنة المالية ٢٠٢٠م مدفوعة بشكل رئيسي بزيادة الرواتب والتكاليف المتعلقة بالموظفين من ٢٤,٢ مليون ريال سعودي في السنة المالية ٢٠١٩م إلى ٢٧,٢ مليون ريال سعودي في السنة المالية ٢٠٢٠م نتيجة (١) الزيادة في عدد الموظفين خلال نفس الفترة (من ٧٢ إلى ٧٧ موظفًا) إلى جانب (٢) زيادة في المكافآت من ٢,٣ مليون ريال سعودي في السنة المالية ٢٠١٩م إلى ٤,٩ مليون ريال سعودي في السنة المالية ٢٠٢٠م نتيجة الزيادة في مضاعفات الرواتب الأساسية المستخدمة لاحتساب المكافآت نتيجة الإنجازات في أداء الشركة في السنة المالية ٢٠٢٠م.

كما ارتفعت المصروفات العمومية والإدارية إلى ٤٢,٩ مليون ريال سعودي في السنة المالية ٢٠٢١م مدفوعةً بشكل أساسي بالزيادة في عدد الموظفين وتعيين موظفين في مناصب الإدارة العليا.

## مصروفات البحث وتطوير

تتعلق مصروفات البحث والتطوير بشكل أساسي برواتب وتكاليف موظفين في إطار إدارة البحث والتطوير (٧, ٥٥٪ في السنة المالية ٢٠٢١م) بالإضافة إلى تكلفة دفعات العرض (٣, ١٠٪)، والاستهلاك (٨, ٦٪)، ودفعات مقياس المختبر (٥, ٤٪)، وتوريدات ومواد استهلاكية (١, ٢٪) ومصروفات أخرى. شكلت مصروفات البحث والتطوير جزءًا من تكلفة المبيعات في ٢٠١٩م وتم تصنيفها بشكل منفصل في السنتين ٢٠٢٠م و٢٠٢١م.

بقيت مصروفات البحث والتطوير مستقرة نسبيًا عند متوسط ٣٦,٧ مليون ريال سعودي خلال عامي ٢٠٢٠م و٢٠٢١م مع زيادة تكلفة دفعات العرض من صفر في السنة المالية ٢٠٢٠م إلى ٣,٨ مليون ريال سعودي في السنة المالية ٢٠٢١م، قابلها (١) انخفاض في الاستهلاك من ٤,٢ مليون ريال سعودي في السنة المالية ٢٠٢٠م إلى ٢,٥ مليون ريال سعودي في السنة المالية ٢٠٢١م مدفوعًا بالتغير في الأعمار الإنتاجية المقدر التي أجريت خلال نفس الفترة، و(٢) الانخفاض الطفيف في رواتب وتكاليف موظفين من ٢١,٥ مليون ريال سعودي في السنة المالية ٢٠٢٠م إلى ٢٠,٦ مليون ريال سعودي في السنة المالية ٢٠٢١م بما يتماشى مع الانخفاض في عدد الموظفين من ١٠٩ إلى ١٠٥ موظفين خلال نفس الفترة.

## إيرادات أخرى، بالصادف

تضمنت الإيرادات الأخرى، بالصادف بشكل رئيسي إيرادات امتياز المتعلقة بمنتجات مرخصة (١, ٤ مليون ريال سعودي)، وإيرادات توزيعات الأرباح (٥, ١ مليون ريال سعودي)، وإيرادات إدارة القروض (٥, ١ مليون ريال سعودي)، قابلها إطفاء العلامة التجارية (٥, ١ مليون ريال سعودي)، وخسارة في مستحقات القروض (١- مليون ريال سعودي) ضمن إيرادات ومصاريف أخرى في السنة المالية ٢٠٢١م.

وارتفعت الإيرادات الأخرى، بالصادف من ١,٠ مليون ريال سعودي في السنة المالية ٢٠١٩م إلى ٤,٦ مليون ريال سعودي في السنة المالية ٢٠٢١م مدفوعة بشكل رئيسي بزيادة إيرادات رسوم الامتياز المتعلقة بمنتجات مرخصة من صفر في السنة المالية ٢٠١٩م إلى ٤,١ مليون ريال سعودي في السنة المالية ٢٠٢١م نتيجة الاستحواذ على حقوق العلامات التجارية لبعض المنتجات في الجزائر في السنة المالية ٢٠٢٠م.

## الحصة في نتائج استثمار محاسب عنه بطريقة حقوق الملكية

إن الحصة من نتائج استثمار محاسب عنه بطريقة حقوق الملكية متعلقة بشكل أساسي بحصة خسارة شركة زميلة في الجزائر (مجموع هاب فارما المحدودة) نظرًا لأن الشركة تكبدت مصاريف عمومية وإدارية ولم تحقق إيرادات. وكانت الحصة في نتائج استثمار محاسب عنه بطريقة حقوق الملكية ٥٦٩ ألف ريال سعودي و٥٤ ألف ريال سعودي في السنتين ٢٠٢٠م و٢٠٢١م على التوالي.

## خسارة الانخفاض في قيمة الاستثمار

إن خسارة الانخفاض في قيمة الاستثمار متعلقة بانخفاض قيمة استثمارات الشركة في شركة بيوثيرا هولدينج. التي بلغت ١,٠ مليون ريال سعودي في السنة المالية ٢٠٢١م (٨,٣- مليون ريال سعودي في السنة المالية ٢٠٢٠م) نظرًا لأن شركة بيوثيرا لم تبدأ عملياتها وهي حاليًا في مرحلة البحث لتطوير المنتج.

## خسارة الانخفاض في قيمة الشهرة

إن خسارة الانخفاض في قيمة الشهرة (٢,١ مليون ريال سعودي في السنة المالية ٢٠٢٠م) مرتبطة بانخفاض كامل قيمة المتعلقة بالشركة المصرية مجموع فارما للصناعات الدوائية.

## أعباء تمويلية / إيرادات، بالصافي

تتعلق أعباء تمويلية / إيرادات، بالصافي بشكل رئيسي في السنة المالية ٢٠٢١م برسوم إدارة القروض لقرض صندوق التنمية الصناعية السعودي (٢,٣ مليون ريال سعودي)، وأعباء بنكية (-٩٠٧ ألف ريال سعودي)، والربح / (الخسارة) من العملات الأجنبية (+٢,٠ مليون ريال سعودي) على الصادرات والواردات. ارتفعت إيرادات التمويل من ١٠٣ ألف ريال سعودي في السنة المالية ٢٠١٩م إلى ١,٨ مليون ريال سعودي في السنة المالية ٢٠٢٠م مدفوعةً بـ (١) زيادة أرباح من العملات الأجنبية من ٣,٢ مليون ريال سعودي في السنة المالية ٢٠١٩م إلى ٤,١ مليون ريال سعودي في السنة المالية ٢٠٢٠م، و(٢) انخفاض رسوم إدارة لقرض صندوق التنمية الصناعية السعودي من ١,٩ مليون ريال سعودي في السنة المالية ٢٠١٩م إلى ١,٣ مليون ريال سعودي في السنة المالية ٢٠٢٠م، و(٣) انخفاض أعباء البنكية من ١,٢ مليون ريال سعودي في السنة المالية ٢٠١٩م إلى ١,٠ مليون ريال سعودي في السنة المالية ٢٠٢٠م. وانخفضت أعباء تمويلية / إيرادات، بالصافي من ١,٨ مليون ريال سعودي إلى -٢,٠ مليون ريال سعودي مدفوعةً بـ (١) انخفاض في أرباح العملات الأجنبية من ٤,١ مليون ريال سعودي في السنة المالية ٢٠٢٠م إلى ٢,٠ مليون ريال سعودي في السنة المالية ٢٠٢١م، و(٢) زيادة رسوم إدارة قروض الصندوق من ١,٣ مليون ريال سعودي في السنة المالية ٢٠٢٠م إلى ٢,٣ مليون ريال سعودي في السنة المالية ٢٠٢١م، وقابلها انخفاض في الرسوم البنكية من ١,٠ مليون ريال سعودي في السنة المالية ٢٠٢٠م إلى ٩٠٧ ألف ريال سعودي في السنة المالية ٢٠٢١م.

## الزكاة وضريبة الدخل

ارتفعت الزكاة وضريبة الدخل من ١٨,٧ مليون ريال سعودي في السنة المالية ٢٠١٩م إلى ٢٤,٩ مليون ريال سعودي في السنة المالية ٢٠٢٠م تماشيًا مع نمو الوعاء الزكوي نتيجة الزيادة في الإيرادات/الأرباح، وانخفضت الزكاة وضريبة الدخل لاحقًا لتبلغ ١٧,٤ مليون ريال سعودي في السنة المالية ٢٠٢١م تماشيًا مع انخفاض الإيرادات / الأرباح.

## صافي ربح السنة

ارتفع صافي ربح السنة من ١٥٦,٩ مليون ريال سعودي في السنة المالية ٢٠١٩م إلى ٢٠٦,٩ مليون ريال سعودي في السنة المالية ٢٠٢٠م نتيجة الارتفاع في إجمالي الربح من ٤٢٢,٤ مليون ريال سعودي في السنة المالية ٢٠١٩م إلى ٥١٣,٣ مليون ريال سعودي في السنة المالية ٢٠٢٠م بالإضافة إلى الانخفاض في مصروفات بيع وتوزيع من ٢١٣,٩ مليون ريال سعودي في السنة المالية ٢٠١٩م إلى ١٩٩,٢ مليون ريال سعودي في السنة المالية ٢٠٢٠م.

وانخفض صافي ربح السنة من ٢٠٦,٩ مليون ريال سعودي في السنة المالية ٢٠٢٠م إلى ١٧٠,٧ مليون ريال سعودي في السنة المالية ٢٠٢١م نتيجة الانخفاض في إجمالي الربح من ٥١٣,٣ مليون ريال سعودي في السنة المالية ٢٠٢٠م إلى ٤٧٤,٧ مليون ريال سعودي في السنة المالية ٢٠٢١م بالإضافة إلى الارتفاع في مصروفات بيع وتوزيع من ١٩٩,٢ مليون ريال سعودي في السنة المالية ٢٠٢٠م إلى ٢٠٩,٠ مليون ريال سعودي في السنة المالية ٢٠٢١م.

## إعادة قياس مطلوبات منافع الموظفين

تم احتساب إعادة قياس مطلوبات منافع الموظفين بناءً على الدراسة الاكتوارية وتعتمد التقلبات على التغيرات في معدل الخصم ومعدل زيادة الرواتب في المستقبل وعدد الموظفين وسن التقاعد ومعدل الوفيات وافتراسات أخرى.

## عمليات أجنبية - فروق ترجمة العملات الأجنبية

تتعلق العمليات الأجنبية - فروق ترجمة العملات الأجنبية بالتغيرات في أسعار صرف العملات الأجنبية بشكل رئيسي للمنشآت / الاستثمارات في مصر والجزائر.

### ١-١-٧-٦ الإيرادات الموحدة وإجمالي الربح حسب فئة المستحضر

الجدول رقم (٧-٦): الإيرادات حسب فئة المستحضر للسنوات المالية المنتهية في ٣١ ديسمبر ٢٠١٩م و٢٠٢٠م و٢٠٢١م

معدل النمو السنوي المركب ٢٠٢١ - ٢٠١٩	نسبة التغير السنوي ٢٠٢٠ - ٢٠٢١	نسبة التغير السنوي ٢٠١٩ - ٢٠٢٠	السنة المالية ٢٠٢١ (الإدارة)	السنة المالية ٢٠٢٠ (الإدارة)	السنة المالية ٢٠١٩ (الإدارة)	بالآلاف الريالات السعودية
(١,٠%)	٤,١%	(٥,٨%)	٢٢٨,٧٧٩	٢١٩,٧٧١	٢٣٣,٣٥٤	مستحضرات العيون
٤,١%	(١,٤%)	٩,٩%	١٣٩,٩٦٣	١٤٢,٠٠٦	١٢٩,٢٥٨	مستحضرات الأمراض الجلدية
(٦,١%)	(٢٥,٥%)	١٨,٤%	١١٨,٣٦٤	١٥٨,٩٢٧	١٣٤,٢٤٦	مستحضرات الأمراض العامة المتنوعة
١٧,٩%	(٢,١%)	٤٢,٠%	٧٢,٨٨٣	٧٤,٤١٧	٥٢,٣٨٩	مستحضرات صحة المستهلك
(٤,٠%)	(٣٠,٧%)	٣٣,١%	٦٦,٥٠٤	٩٦,٠١٩	٧٢,١٦٣	مستحضرات الجهاز الهضمي
٣,١%	(١,١%)	٧,٤%	٥٣,٢٠٧	٥٣,٧٩٠	٥٠,٠٩٠	المستحضرات غير الوصفية
(١٣,٦%)	(٢٩,٣%)	٥,٦%	٤٢,٢٤٠	٥٩,٧١٧	٥٦,٥٢٨	مستحضرات القلب والأوعية الدموية
٩٢,٦%	١٩٦٠,٦%	(٨٢,٠%)	١٣,٧٤٤	٦٦٧	٣,٧٠٥	مستحضرات الجهاز العصبي المركزي
٠,٣%	(٨,٦%)	١٠,١%	٧٣٥,٦٨٣	٨٠٥,٣١٤	٧٣١,٧٣٣	<b>المجموع</b>
<b>نقاط مئوية</b>			<b>كسبة مئوية من الإجمالي</b>			
(٠,٨)	٣,٨	(٤,٦)	٣١,١%	٢٧,٣%	٣١,٩%	مستحضرات العيون
١,٤	١,٤	(٠,٠)	١٩,٠%	١٧,٦%	١٧,٧%	مستحضرات الأمراض الجلدية
(٢,٣)	(٣,٦)	١,٤	١٦,١%	١٩,٧%	١٨,٣%	مستحضرات الأمراض العامة المتنوعة
٢,٧	٠,٧	٢,١	٩,٩%	٩,٢%	٧,٢%	مستحضرات صحة المستهلك
(٠,٩)	(٢,٩)	٢,١	٩,٠%	١١,٩%	٩,٩%	مستحضرات الجهاز الهضمي
٠,٤	٠,٦	(٠,٢)	٧,٢%	٦,٧%	٦,٨%	المستحضرات غير الوصفية
(٢,٠)	(١,٧)	(٠,٣)	٥,٧%	٧,٤%	٧,٧%	مستحضرات القلب والأوعية الدموية
١,٤	١,٨	(٠,٤)	١,٩%	٠,١%	٠,٥%	<b>مستحضرات الجهاز العصبي المركزي</b>
٠,٠	٠,٠	٠,٠	١٠٠,٠%	١٠٠,٠%	١٠٠,٠%	<b>المجموع</b>
<b>معدل النمو السنوي المركب</b>			<b>الكميات المباعة (العبوات بالآلاف)</b>			
(٠,٩%)	٥,٢%	(٦,٨%)	٢٢,٦١٨	٢١,٤٩٤	٢٣,٠٥٠	مستحضرات العيون
٨,٢%	٧,١%	٩,٢%	١٥,٧٤٧	١٤,٧٠٠	١٣,٤٦١	مستحضرات الأمراض الجلدية
٣,٩%	(١,٨%)	٩,٩%	٩,٥٤٧	٩,٧٢١	٨,٨٤٣	مستحضرات الأمراض العامة المتنوعة
١٨,٢%	٠,١%	٣٩,٤%	٣,١٧٦	٣,١٧٢	٢,٢٧٥	مستحضرات صحة المستهلك
١٤,٥%	٤,٨%	٢٥,٢%	٦,٢٠٨	٥,٩٢٥	٤,٧٣٣	مستحضرات الجهاز الهضمي
٢١,٦%	٢٨,٤%	١٥,٣%	٧,٤٩٠	٥,٨٣٤	٥,٠٦٢	المستحضرات غير الوصفية
(٣,٣%)	٤,٣%	(١٠,٤%)	٢,٠٨٥	٢,٠٠٠	٢,٢٣١	مستحضرات القلب والأوعية الدموية
١٢٠,٠%	١٢٥٢,٩%	(٦٤,٢%)	٤٦٠	٣٤	٩٥	مستحضرات الجهاز العصبي المركزي

المصدر: معلومات الإدارة للسنوات المالية المنتهية في ٣١ ديسمبر ٢٠١٩م و٢٠٢٠م و٢٠٢١م

(١) الوحدات المباعة تعتمد على العبوات، وهي أصغر وحدة قياس تُباع للعملاء

إن مستحضرات الشركة مقسمة إلى ٨ مجالات علاجية: العيون، الأمراض الجلدية، الأمراض العامة المتنوعة، صحة المستهلك، الجهاز الهضمي، المستحضرات غير الوصفية، القلب والأوعية الدموية، الجهاز العصبي المركزي وشكلت الإيرادات من مستحضرات العيون والجلدية والأمراض العامة المتنوعة ٦٦٪ من إجمالي الإيرادات خلال الفترة ٢٠١٩م - ٢٠٢١م. ويرجى الرجوع إلى القسم رقم ٤ للحصول على مزيد من التفاصيل.

## مستحضرات العيون

إن مستحضرات العيون مخصصة للتطبيق على الملتحمة أو كيس الملتحمة أو الجفون وتشمل مستحضرات مثل قطرات العين والمحاليل. شكلت مستحضرات العيون نسبة ٣١,١٪ من إجمالي صافي إيرادات الشركة في السنة المالية ٢٠٢١م.

انخفضت إيرادات مستحضرات العيون من ٢٣٣,٤ مليون ريال سعودي في السنة المالية ٢٠١٩م إلى ٢١٩,٨ مليون ريال سعودي في السنة المالية ٢٠٢٠م، ويعود ذلك أساساً إلى انخفاض كمية المنتجات المباعة من ٢٣,٠ مليون وحدة في السنة المالية ٢٠١٩م إلى ٢١,٥ مليون وحدة في السنة المالية ٢٠٢٠م بعد القيود المفروضة على تصدير المستحضرات خلال فترة كوفيد-١٩ لمدة ٤ أشهر (من يونيو ٢٠٢٠م إلى يونيو ٢٠٢٠م) من قبل الهيئة العامة للغذاء والدواء بالإضافة إلى الأوضاع الاقتصادية في السودان والتي أدت إلى الانخفاض في المبيعات، مما أدى إلى انخفاض مبيعات مستحضرات العيون خارج المملكة العربية السعودية بمبلغ ١٨,٠ مليون ريال سعودي. واستؤنفت المبيعات خارج المملكة العربية السعودية في يونيو ٢٠٢٠م بشرط موافقة الهيئة العامة للغذاء والدواء على كل شحنة.

ارتفعت إيرادات مستحضرات العيون من ٢١٩,٨ مليون ريال سعودي في السنة المالية ٢٠٢٠م إلى ٢٢٨,٨ مليون ريال سعودي في السنة المالية ٢٠٢١م مدفوعةً بشكل أساسي بزيادة كمية المنتجات المباعة من ٢١,٥ مليون وحدة في السنة المالية ٢٠٢٠م إلى ٢٢,٦ مليون وحدة في السنة المالية ٢٠٢١م بعد تخفيف القيود المفروضة على تصدير المستحضرات خلال فترة تفشي كوفيد-١٩ (نمو المبيعات خارج المملكة العربية السعودية بمبلغ ٩,٥ مليون ريال)، وفي نفس الفترة بقيت المبيعات في المملكة العربية السعودية مستقرة نسبياً.

## مستحضرات الأمراض الجلدية

إن مستحضرات الأمراض الجلدية مخصصة لعلاج البشرة والشعر والأظافر والمشاكل التجميلية الأخرى. تشمل الكريما والجل والمراهم التي لها تطبيق موضعي. شكلت مستحضرات الأمراض الجلدية نسبة ١٩,٠٪ من إجمالي صافي إيرادات الشركة في السنة المالية ٢٠٢١م.

ارتفعت إيرادات مستحضرات الأمراض الجلدية من ١٢٩,٣ مليون ريال سعودي في السنة المالية ٢٠١٩م إلى ١٤٢,٠ مليون ريال سعودي في السنة المالية ٢٠٢٠م، مدفوعةً بشكل رئيسي بزيادة كمية المنتجات المباعة من ١٣,٥ مليون وحدة في السنة المالية ٢٠١٩م إلى ١٤,٧ مليون وحدة في السنة المالية ٢٠٢٠م بعد ارتفاع الطلبات من قبل الموزعين المحليين والصيدليات (والذي انعكس على شكل نمو بمبلغ ١٥,٣ مليون ريال سعودي في المبيعات في السعودية من مستحضرات الأمراض الجلدية) بعد المتطلبات التي فرضتها الهيئة العامة للغذاء والدواء للحفاظ على مخزون آمن لمدة ٦ أشهر خلال فترة كوفيد-١٩. وقد تم تسجيل النمو الرئيسي في قطاعات مضادات حب الشباب ومنتجات تبييض البشرة والكورتيكوستيرويدات الموضعي.

انخفضت إيرادات مستحضرات الأمراض الجلدية من ١٤٢,٠ مليون ريال سعودي في السنة المالية ٢٠٢٠م إلى ١٤٠,٠ مليون ريال سعودي في السنة المالية ٢٠٢١م بسبب الانخفاض في (١) الكميات المباعة في المملكة العربية السعودية والإمارات العربية المتحدة للمستحضرات عالية السعر، والتي تم تعويضه جزئياً بمنتجات جديدة تم إطلاقها في السنة المالية ٢٠٢١م.

## مستحضرات الأمراض العامة المتنوعة

تستخدم مستحضرات الأمراض العامة المتنوعة لعلاج بعض أعراض العضلات والعظام والروماتيزم ونقص الفيتامينات وأعراض الربو والحساسية، والالتهابات البكتيرية، والفيروسية، وغيرها. تأتي هذه المستحضرات على شكل أقراص وكبسولات وحقن. شكلت المستحضرات الطبية العامة المتنوعة نسبة ١٦,١٪ من إجمالي صافي إيرادات الشركة في السنة المالية ٢٠٢١م.

ارتفعت إيرادات المستحضرات الأمراض العامة المتنوعة من ١٣٤,٢ مليون ريال سعودي في السنة المالية ٢٠١٩م إلى ١٥٨,٩ مليون ريال سعودي في السنة المالية ٢٠٢٠م مدفوعةً بشكل رئيسي بزيادة كمية المنتجات المباعة من ٨,٨ مليون وحدة في السنة المالية ٢٠١٩م إلى ٩,٧ مليون وحدة في السنة المالية ٢٠٢٠م بعد تراكم المخزون عند الموزعين المحليين والصيدليات وتجه العملاء تجاه مستحضرات مضادات الفيروسات والفيتامينات خلال كوفيد-١٩ (انعكس ذلك إلى نمو بمبلغ ٣١,٨ مليون ريال سعودي في مبيعات المملكة العربية السعودية). وكانت أهم الفئات التي تأثرت بشكل إيجابي في هذه الفترة هي مرخيات العضلات والمنتجات المضادة للروماتيزم والأدوية المضادة للفيروسات ومنتجات نقص فيتامين د ٣.

انخفضت إيرادات مستحضرات الأمراض العامة المتنوعة لاحقاً من ١٥٨,٩ مليون ريال سعودي في السنة المالية ٢٠٢٠م إلى ١١٨,٤ مليون ريال سعودي في السنة المالية ٢٠٢١م ويعود ذلك أساساً تغير في مزيج المبيعات خلال الفترة.

## مستحضرات صحة المستهلك

تشمل مستحضرات صحة المستهلك المنتجات الصحية والمغذيات والفيتامينات والمكملات ومضادات الأكسدة والمكملات الغذائية والمستخلصات العشبية التي تهدف إلى توفير فائدة صحية أو توفير العديد من المواد والمكونات المفيدة للصحة العامة والوقاية من الأمراض. تأتي المستحضرات على شكل أقراص، وكبسولات وكريمات ومراهم. شكلت مستحضرات صحة المستهلك نسبة ٩,٩% من إجمالي صافي إيرادات الشركة في السنة المالية ٢٠٢١م.

ارتفعت الإيرادات من ٥٢,٤ مليون ريال سعودي في السنة المالية ٢٠١٩م إلى ٧٤,٤ مليون ريال سعودي في السنة المالية ٢٠٢٠م ويعود ذلك أساساً إلى زيادة كمية المنتجات المباعة من ٢,٣ مليون وحدة في السنة المالية ٢٠١٩م إلى ٣,٢ مليون وحدة في السنة المالية ٢٠٢٠م مع ارتفاع الطلب على الفيتامينات والمكملات الغذائية خلال جائحة كوفيد-١٩. بالإضافة إلى ذلك، كانت إعادة التنظيم الداخلي والتغيير في إستراتيجية التسويق التي قامت بها الشركة خلال الفترة عاملاً مهماً في نمو فئات معينة مثل الفيتامينات، الإنزيم المساعد CoQ1٠، إلى جانب المنتجات التي تم إطلاقها حديثاً في فئة أوميغا ٣.

انخفضت الإيرادات من ٧٤,٤ مليون ريال سعودي في السنة المالية ٢٠٢٠م إلى ٧٢,٩ مليون ريال سعودي في السنة المالية ٢٠٢١م مدفوعةً بـ (١) الكميات التي تم إرجاعها في السنة المالية ٢٠٢١م نظراً لأن الموزعين كانوا يحتفظون بمخزون لكوفيد-١٩ في السنة المالية ٢٠٢٠م، لذلك تمت إعادة المخزون الفائض / غير المباع إلى الشركة (-٨,٢ مليون ريال سعودي)، و(٢) زيادة الأنشطة التسويقية والترويجية (بما في ذلك البضائع المجانية والخصومات) من قبل المنافسين وعرض شراب سعال مماثل بسعر منخفض (مما أدى إلى انخفاض إيرادات مستحضرات الشركة بمبلغ ٦,٠ مليون ريال سعودي)، تم تعويضه جزئياً عن طريق إدخال مستحضر جديد للمساعدة على النوم (ميليتونين) في السنة المالية ٢٠٢١م (+١٠,٠ مليون ريال سعودي).

## مستحضرات الجهاز الهضمي

تُستخدم مستحضرات الجهاز الهضمي في علاج ومنع حرقة المعدة وعسر الهضم والغثيان والقيء والأعراض الأخرى الناتجة عن زيادة الأحماض في المعدة. تأتي المستحضرات في شكل كبسولات وأقراص. شكلت مستحضرات الجهاز الهضمي نسبة ٩,٠% من إجمالي صافي إيرادات الشركة في السنة المالية ٢٠٢١م.

ارتفعت الإيرادات من ٧٢,٢ مليون ريال سعودي في السنة المالية ٢٠١٩م إلى ٩٦,٠ مليون ريال سعودي في السنة المالية ٢٠٢٠م ويعود ذلك أساساً إلى الزيادة في كمية المنتجات المباعة من ٤,٧ مليون وحدة في السنة المالية ٢٠١٩م إلى ٥,٩ مليون وحدة في السنة المالية ٢٠٢٠م نظراً لتراكم المخزون عند الموزعين والصيدليات في المملكة العربية السعودية وتفضيلات العملاء تجاه مضادات الفيروسات ومضادات عسر الهضم خلال فترة كوفيد-١٩ (نمو بمبلغ ٢٨,٩ مليون ريال سعودي في مبيعات المملكة العربية السعودية)؛ قابله جزئياً انخفاض المبيعات خارج المملكة العربية السعودية بعد القيود المفروضة على تصدير المستحضرات خلال فترة كوفيد-١٩ (انخفاض بمبلغ ٥ مليون ريال سعودي في المبيعات خارج المملكة العربية السعودية).

انخفضت الإيرادات من ٩٦,٠ مليون ريال سعودي في السنة المالية ٢٠٢٠م إلى ٦٦,٥ مليون ريال سعودي في السنة المالية ٢٠٢١م مدفوعاً بشكل أساسي بتخفيض سعر مستحضر خاضع لرقابة الهيئة العامة للغذاء والدواء (-٢٧,٣ مليون ريال سعودي).

## مستحضرات غير الوصفية

تُستخدم المستحضرات غير الوصفية لعلاج مجموعة متنوعة من الالتهابات البكتيرية. تعتبر المستحضرات غير الوصفية فعالة في التهابات الجهاز التنفسي (مثل التهاب الرئوي) والمسالك البولية، والأذن، والجيوب الأنفية، والحنجرة. تأتي هذه المستحضرات في شكل كريمات وأقراص ومراهم ومواد هلامية ليثة. شكلت المستحضرات غير الوصفية نسبة ٧,٢% من إجمالي صافي إيرادات الشركة في السنة المالية ٢٠٢١م.

ارتفعت الإيرادات من ٥٠,١ مليون ريال سعودي في السنة المالية ٢٠١٩م إلى ٥٣,٨ مليون ريال سعودي في السنة المالية ٢٠٢٠م مدفوعةً بشكل أساسي بزيادة كمية المنتجات المباعة من ٥,١ مليون وحدة في السنة المالية ٢٠١٩م إلى ٥,٨ مليون وحدة في السنة المالية ٢٠٢٠م بسبب (١) زيادة الأنشطة التسويقية في المملكة العربية السعودية وإدراج المستحضرات في العديد من الصيدليات والمراكز (نمو مبيعات المملكة العربية السعودية بمبلغ ٨,٥ مليون ريال سعودي)، قابله انخفاض المبيعات خارج السعودية (-٤,٨ مليون ريال سعودي). ظلت الإيرادات مستقرة نسبياً بين سنتي ٢٠٢٠م و٢٠٢١م، بمتوسط ٥٣,٥ مليون ريال سعودي.



## مستحضرات القلب والأوعية الدموية

تُستخدم مستحضرات القلب والأوعية الدموية لعلاج ارتفاع ضغط الدم، والوقاية من الذبحة الصدرية (ألم الصدر المرتبط بالقلب)، وعلاج ارتفاع مستويات الكوليسترول في الجسم، وخفض مستويات الكوليسترول الكلي والكوليسترول «الضار». تأتي المستحضرات في شكل كبسولات وأقراص. شكلت مستحضرات القلب والأوعية الدموية نسبة ٥,٧% من إجمالي صافي إيرادات الشركة في السنة المالية ٢٠٢١م. ارتفعت الإيرادات من ٥٦,٥ مليون ريال سعودي في السنة المالية ٢٠١٩م إلى ٥٩,٧ مليون ريال سعودي في السنة المالية ٢٠٢٠م، مدفوعةً بشكل أساسي بزيادة كمية المنتجات المباعة من منتج مرتفع السعر (+١٧٧ ألف وحدة، +١١,٩ مليون ريال سعودي) حيث تم إدراج المنتج في إحدى صيدليات الرائدة في المملكة العربية السعودية (+١١,٩ مليون ريال سعودي)، قابل ذلك انخفاض في الكميات المباعة من منتج آخر في دولة الإمارات العربية المتحدة بسبب تغير الموزع (-٦,١ مليون ريال سعودي).

انخفضت الإيرادات من ٥٩,٧ مليون ريال سعودي في السنة المالية ٢٠٢٠م إلى ٤٢,٢ مليون ريال سعودي في السنة المالية ٢٠٢١م، ويعود ذلك أساساً إلى انخفاض معدل العائد لكل مستخدم الذي تم بيعه من الأستاتين نظراً لخفض سعره من قبل الهيئة العامة للغذاء والدواء إلى جانب انخفاض كميات الوحدات المباعة في الإمارات العربية المتحدة بسبب التغيير في الموزع حيث ساهم الموزع الجديد في المستوى العالي من الطلبات في السنة المالية ٢٠٢٠م (-٢٠,٦ مليون ريال سعودي).

## مستحضرات الجهاز العصبي المركزي

مستحضرات الجهاز العصبي المركزي هي مستحضرات تعمل على الجهاز العصبي المركزي وتستخدم لعلاج الأرق والقلق، ونوبات الهلع وغيرها. تأتي المستحضرات في شكل كبسولات وأقراص. شكلت مستحضرات الجهاز العصبي المركزي ١,٩% من إجمالي صافي إيرادات الشركة في السنة المالية ٢٠٢١م.

انخفضت الإيرادات من ٣,٧ مليون ريال سعودي في السنة المالية ٢٠١٩م إلى ٦٦٧ ألف ريال سعودي في السنة المالية ٢٠٢٠م مدفوعة بشكل أساسي بانخفاض الكميات المباعة من ٩٥,٠ ألف وحدة في السنة المالية ٢٠١٩م إلى ٣٣,٩ ألف وحدة في السنة المالية ٢٠٢٠م مدفوعاً بشكل أساسي بعدم اكتمال فريق التسويق لمستحضرات الجهاز العصبي المركزي في السنة المالية ٢٠٢٠م والذي أدى إلى عدم إدراج المستحضرات في المستشفيات الكبيرة والعيادات وبالتالي كانت حصة السوق محدودة.

ارتفعت الإيرادات من ٦٦٧ ألف ريال سعودي في السنة المالية ٢٠٢٠م إلى ١٣,٧ مليون ريال سعودي في السنة المالية ٢٠٢١م تماشياً مع الزيادة في الكميات المباعة من ٣٤ ألف وحدة في السنة المالية ٢٠٢٠م إلى ٤٦٠ ألف وحدة في السنة المالية ٢٠٢١م حيث تم اكتمال فريق تسويق مستحضرات الجهاز العصبي المركزي، والذي قام بإدراج المستحضرات لدى عدد من المستشفيات والعيادات.

الجدول رقم (٦-٨): إجمالي الربح حسب فئة المنتج للسنوات المالية المنتهية في ٣١ ديسمبر ٢٠١٩م و٢٠٢٠م و٢٠٢١م

معدل النمو السنوي المركب ٢٠١٩م - ٢٠٢١م	نسبة التغير السنوي ٢٠٢٠م - ٢٠٢١م	نسبة التغير السنوي ٢٠١٩م - ٢٠٢٠م	السنة المالية ٢٠٢١ (الإدارة)	السنة المالية ٢٠٢٠ (الإدارة)	السنة المالية ٢٠١٩ (الإدارة)	بالآلاف الريالات السعودية
١,٩%	٢,٠%	١,٨%	١٧١,٥٢٤	١٦٨,١٩٣	١٦٥,١٧٥	مستحضرات العيون
٤,٠%	٥,٦%	٢,٥%	٩٥,٠٦٢	٩٠,٠٤٨	٨٧,٨٧٦	مستحضرات الأمراض الجلدية
(٣,٣%)	(٢٦,٨%)	٢٧,٨%	٦٣,٠٨٢	٨٦,٢١٢	٦٧,٤٧٨	مستحضرات الأمراض العامة المتنوعة
٤٠,٦%	٢٩,٣%	٥٢,٨%	٥٠,٦٩٨	٣٩,٢٠٧	٢٥,٦٥٣	مستحضرات صحة المستهلك
(٧,٧%)	(٤٠,٣%)	٤٢,٨%	٣٤,٦٢٥	٥٨,٠٣٢	٤٠,٦٣٩	مستحضرات الجهاز الهضمي
(٣,٨%)	(١٠,٦%)	٣,٥%	٢٥,٨٦٠	٢٨,٩٣١	٢٧,٩٤٣	المستحضرات غير الوصفية
(٢٠,٨%)	(٤٢,٥%)	٩,١%	٢٤,٤٢٧	٤٢,٤٥٨	٣٨,٩٢٦	مستحضرات القلب والأوعية الدموية
١٠٠,٦%	٤٣٠٢,٠%	(٩٠,٩%)	٩,٤١٤	٢١٤	٢,٣٣٨	مستحضرات الجهاز العصبي المركزي
(١٠٠,٠%)	٠,٠%	(١٠٠,٠%)	-	-	(٣٣,٦٦٢)	مصاريف البحث والتطوير
٦,٠%	(٧,٥%)	٢١,٥%	٤٧٤,٦٩٤	٥١٣,٢٩٦	٤٢٢,٣٦٦	المجموع
<b>نقاط مئوية</b>						
<b>كنسبة مئوية من الإجمالي</b>						
(٣,٠%)	٣,٤%	(٦,٣%)	٣٦,١%	٣٢,٨%	٣٩,١%	مستحضرات العيون



معدل النمو السنوي المركب م٢٠٢١ - م٢٠١٩	نسبة التغير السنوي م٢٠٢١ - م٢٠٢٠	نسبة التغير السنوي م٢٠٢٠ - م٢٠١٩	السنة المالية م٢٠٢١ (الإدارة)	السنة المالية م٢٠٢٠ (الإدارة)	السنة المالية م٢٠١٩ (الإدارة)	بالآلاف الريالات السعودية
(٠,٨)	٢,٥	(٣,٣)	%٢٠,٠	%١٧,٥	%٢٠,٨	مستحضرات الأمراض الجلدية
(٢,٧)	(٣,٥)	٠,٨	%١٣,٣	%١٦,٨	%١٦,٠	مستحضرات الأمراض العامة المتنوعة
٤,٦	٣,٠	١,٦	%١٠,٧	%٧,٦	%٦,١	مستحضرات صحة المستهلك
(٢,٣)	(٤,٠)	١,٧	%٧,٣	%١١,٣	%٩,٦	مستحضرات الجهاز الهضمي
(١,٢)	(٠,٢)	(١,٠)	%٥,٤	%٥,٦	%٦,٦	المستحضرات غير الوصفية
(٤,١)	(٣,١)	(٠,٩)	%٥,١	%٨,٣	%٩,٢	مستحضرات القلب والأوعية الدموية
١,٤	١,٩	(٠,٦)	%٢,٠	%٠,٠	%٠,٦	مستحضرات الجهاز العصبي المركزي
٨,٠	٠,٠	٨,٠	%٠,٠	%٠,٠	(%٨,٠)	مصاريف البحث والتطوير
٠,٠	٠,٠	٠,٠	%١٠٠,٠	%١٠٠,٠	%١٠٠,٠	<b>المجموع</b>
						<b>هامش إجمالي الربح (%)</b>
						<b>نقاط مئوية</b>
٤,٢	(١,٦)	٥,٧	%٧٥,٠	%٧٦,٥	%٧٠,٨	مستحضرات العيون
(٠,١)	٤,٥	(٤,٦)	%٦٧,٩	%٦٣,٤	%٦٨,٠	مستحضرات الأمراض الجلدية
٣,٠	(١,٠)	٤,٠	%٥٣,٣	%٥٤,٢	%٥٠,٣	مستحضرات الأمراض العامة المتنوعة
٢٠,٦	١٦,٩	٣,٧	%٦٩,٦	%٥٢,٧	%٤٩,٠	مستحضرات صحة المستهلك
(٤,٢)	(٨,٤)	٤,١	%٥٢,١	%٦٠,٤	%٥٦,٣	مستحضرات الجهاز الهضمي
(٧,٢)	(٥,٢)	(٢,٠)	%٤٨,٦	%٥٣,٨	%٥٥,٨	المستحضرات غير الوصفية
(١١,٠)	(١٣,٣)	٢,٢	%٥٧,٨	%٧١,١	%٦٨,٩	مستحضرات القلب والأوعية الدموية
٥,٤	٣٦,٤	(٣١,١)	%٦٨,٥	%٣٢,١	%٦٣,١	مستحضرات الجهاز العصبي المركزي
٦,٨	٠,٨	٦,٠	%٦٤,٥	%٦٣,٧	%٥٧,٧	<b>المجموع</b>

ملاحظة: إجمالي الربح للسنة المالية المنتهية في ٣١ ديسمبر ٢٠١٩م يشمل مصاريف البحث والتطوير.  
المصدر: معلومات الإدارة للسنوات المالية المنتهية في ٣١ ديسمبر ٢٠١٩م و٢٠٢٠م و٢٠٢١م

## مستحضرات أمراض العيون

على الرغم من الانخفاض في إيرادات مستحضرات العيون خلال الفترة ٢٠١٩م و٢٠٢٠م، فقد ارتفع إجمالي الربح بشكل طفيف بمقدار ٣,٠ مليون ريال سعودي من ١٦٥,٢ مليون ريال سعودي في السنة المالية ٢٠١٩م إلى ١٦٨,٢ مليون ريال سعودي في السنة المالية ٢٠٢٠م مدفوعاً بشكل أساسي بالتغير في مزيج المبيعات (حيث كانت هناك مساهمة أعلى من ارتفاع المستحضرات المسعرة بهامش ربح مرتفع خلال نفس الفترة) مما أدى إلى زيادة هامش إجمالي الربح من ٧٠,٨٪ في السنة المالية ٢٠١٩م إلى ٧٦,٥٪ في السنة المالية ٢٠٢٠م.

وارتفع إجمالي الربح من ١٦٨,٢ مليون ريال سعودي في السنة المالية ٢٠٢٠م إلى ١٧١,٥ مليون ريال سعودي في السنة المالية ٢٠٢١م تماشيًا مع زيادة الإيرادات (والكميات المباعة) من ٢١٩,٨ مليون ريال سعودي في السنة المالية ٢٠٢٠م إلى ٢٢٨,٨ مليون ريال سعودي في السنة المالية ٢٠٢١م.

## مستحضرات الأمراض الجلدية

ارتفع إجمالي ربح الجلدية من ٨٧,٩ مليون ريال سعودي في السنة المالية ٢٠١٩م إلى ٩٠,٠ مليون ريال سعودي في السنة المالية ٢٠٢٠م تماشيًا مع زيادة الإيرادات (والكميات المباعة) من ١٢٩,٣ مليون ريال سعودي في السنة المالية ٢٠١٩م إلى ١٤٢,٠ مليون ريال سعودي في السنة المالية ٢٠٢٠م. ومع ذلك، انخفض هامش إجمالي الربح من ٦٨,٠٪ في السنة المالية ٢٠١٩م إلى ٦٣,٤٪ في السنة المالية ٢٠٢٠م بسبب تسويات متعلقة بعملاء الموزع القديم عند تغيير الموزع في الإمارات العربية المتحدة.

على الرغم من الانخفاض في إيرادات المستحضرات الجلدية من ١٤٢,٠ مليون ريال سعودي في السنة المالية ٢٠٢٠م إلى ١٤٠,٠ مليون ريال سعودي في السنة المالية ٢٠٢١م، فقد ارتفع إجمالي ربح المستحضرات الجلدية من ٩٠,٠ مليون ريال سعودي (هامش الربح الإجمالي ٦٢,٤٪) في السنة المالية ٢٠٢٠م إلى ٩٥,١ مليون ريال سعودي (هامش إجمالي الربح ٦٧,٩٪) مدفوعاً بشكل رئيسي من خلال زيادة مساهمة المستحضرات عالية الهامش الربحي.

## مستحضرات الأمراض العامة المتنوعة

ارتفع إجمالي ربح مستحضرات الأمراض العامة المتنوعة من ٦٧,٥ مليون ريال سعودي في السنة المالية ٢٠١٩م إلى ٨٦,٢ مليون ريال سعودي في السنة المالية ٢٠٢٠م تماشياً مع زيادة الإيرادات (والكميات المباعة) من ١٣٤,٢ مليون ريال سعودي في السنة المالية ٢٠١٩م إلى ١٥٨,٩ مليون ريال سعودي في السنة المالية ٢٠٢٠م. بالإضافة إلى ذلك، ارتفع هامش إجمالي الربح من ٥٠,٣٪ في السنة المالية ٢٠١٩م إلى ٥٤,٢٪ في السنة المالية ٢٠٢٠م، ويعود ذلك أساساً إلى زيادة استيعاب التكلفة الثابتة نتيجة الارتفاع في الإيرادات والكميات المباعة (تم بيع أكثر من ٨٧٨ ألف وحدة خلال نفس الفترة).

انخفض إجمالي الربح لاحقاً من ٨٦,٢ مليون ريال سعودي في السنة المالية ٢٠٢٠م إلى ٦٣,١ مليون ريال سعودي في السنة المالية ٢٠٢١م تماشياً مع انخفاض الإيرادات من ١٥٨,٩ مليون ريال سعودي إلى ١١٨,٤ مليون ريال سعودي خلال نفس الفترة. انخفض هامش إجمالي الربح من ٥٤,٢٪ في السنة المالية ٢٠٢٠م إلى ٥٣,٣٪ في السنة المالية ٢٠٢١م ويعود ذلك أساساً إلى انخفاض الإيرادات وانخفاض مساهمة المستحضرات ذات الهامش الربحي المرتفع.

## مستحضرات صحة المستهلك

ارتفع إجمالي ربح مستحضرات صحة المستهلك من ٢٥,٧ مليون ريال سعودي في السنة المالية ٢٠١٩م إلى ٣٩,٢ مليون ريال سعودي في السنة المالية ٢٠٢٠م تماشياً مع زيادة الإيرادات (والكميات المباعة) من ٥٢,٤ مليون ريال سعودي في السنة المالية ٢٠١٩م إلى ٧٤,٤ مليون ريال سعودي في السنة المالية ٢٠٢٠م. بالإضافة إلى ذلك، ارتفع هامش إجمالي الربح من ٤٩,٠٪ في السنة المالية ٢٠١٩م إلى ٥٢,٧٪ في السنة المالية ٢٠٢٠م نتيجة الارتفاع في الإيرادات والكميات المباعة (تم بيع أكثر من ٨٩٦ ألف وحدة خلال نفس الفترة).

ارتفع إجمالي الربح (وهامش إجمالي الربح) لاحقاً من ٣٩,٢ مليون ريال سعودي (هامش إجمالي الربح ٥٢,٧٪) في السنة المالية ٢٠٢٠م إلى ٥٠,٧ مليون ريال سعودي (هامش إجمالي الربح ٦٩,٦٪) في السنة المالية ٢٠٢١م على الرغم من انخفاض الإيرادات من ٧٤,٤ مليون ريال سعودي إلى ٧٢,٩ مليون ريال سعودي خلال نفس الفترة، ويعود ذلك أساساً إلى زيادة مبيعات المستحضرات ذات الهامش الربحي المرتفع.

## مستحضرات الجهاز الهضمي

ارتفع إجمالي ربح مستحضرات الجهاز الهضمي من ٤٠,٦ مليون ريال سعودي في السنة المالية ٢٠١٩م إلى ٥٨,٠ مليون ريال سعودي في السنة المالية ٢٠٢٠م تماشياً مع زيادة الإيرادات (والكميات المباعة) من ٧٢,٢ مليون ريال سعودي إلى ٩٦,٠ مليون ريال سعودي خلال نفس الفترة. بالإضافة إلى ذلك، ارتفع هامش إجمالي الربح من ٥٦,٣٪ في السنة المالية ٢٠١٩م إلى ٦٠,٤٪ في السنة المالية ٢٠٢٠م ويعود ذلك أساساً إلى زيادة استيعاب التكلفة الثابتة مع بيع كميات أكبر (تم بيع أكثر من ١,٢ مليون وحدة خلال نفس الفترة).

انخفض إجمالي الربح (وهامش إجمالي الربح) من ٥٨,٠ مليون ريال سعودي (هامش إجمالي الربح ٦٠,٤٪) في السنة المالية ٢٠٢٠م إلى ٣٤,٦ مليون ريال سعودي (هامش إجمالي الربح ٥٢,١٪) في السنة المالية ٢٠٢١م تماشياً مع انخفاض الإيرادات من ٩٦,٠ مليون ريال سعودي إلى ٦٦,٥ مليون ريال سعودي خلال نفس الفترة ويعود ذلك أساساً إلى انخفاض سعر البيع لمنتج نتيجة إعادة تسعيره (خفض السعر) من قبل الهيئة العامة للغذاء والدواء.

## مستحضرات غير الوصفية

ارتفع إجمالي ربح مستحضرات غير الوصفية من ٢٧,٩ مليون ريال سعودي في السنة المالية ٢٠١٩م إلى ٢٨,٩ مليون ريال سعودي في السنة المالية ٢٠٢٠م تماشياً مع زيادة الإيرادات (والكميات المباعة) من ٥٠,١ مليون ريال سعودي إلى ٥٣,٨ مليون ريال سعودي خلال نفس الفترة. ومع ذلك، انخفض هامش إجمالي الربح من ٥٥,٨٪ في السنة المالية ٢٠١٩م إلى ٥٣,٨٪ في السنة المالية ٢٠٢٠م، ويعود ذلك أساساً إلى زيادة مساهمة المستحضرات منخفضة السعر (نسبياً).

انخفض إجمالي الربح (وهامش إجمالي الربح) من ٢٨,٩ مليون ريال سعودي (هامش إجمالي الربح ٥٣,٨٪) في السنة المالية ٢٠٢٠م إلى ٢٥,٩ مليون ريال سعودي (هامش إجمالي الربح ٤٨,٦٪) في السنة المالية ٢٠٢١م ويعود ذلك أساساً إلى زيادة مساهمة المستحضرات منخفضة السعر والهامش الربحي، إضافة إلى إدخال منتج جديد ذو هامش ربحي منخفض.

## مستحضرات القلب والأوعية الدموية

ارتفع إجمالي ربح مستحضرات القلب والأوعية الدموية (وهامش إجمالي الربح) من ٣٨,٩ مليون ريال سعودي (هامش إجمالي الربح ٦٨,٩٪) في السنة المالية ٢٠١٩م إلى ٤٢,٥ مليون ريال سعودي (هامش إجمالي الربح ٧١,١٪) في السنة المالية ٢٠٢٠م تماشيًا مع زيادة الإيرادات من ٥٦,٥ مليون ريال سعودي في السنة المالية ٢٠١٩م إلى ٥٩,٧ مليون ريال سعودي في السنة المالية ٢٠٢٠م بسبب الزيادة في الكميات المباعة من المستحضرات ذات هامش ربحي مرتفع.

انخفض إجمالي الربح (وهامش إجمالي الربح) من ٤٢,٥ مليون ريال سعودي (هامش إجمالي الربح ٧١,١٪) في السنة المالية ٢٠٢٠م إلى ٢٤,٤ مليون ريال سعودي (هامش إجمالي الربح ٥٧,٨٪) في السنة المالية ٢٠٢١م تماشيًا مع انخفاض الإيرادات من ٥٩,٧ مليون ريال سعودي إلى ٤٢,٢ مليون ريال سعودي خلال نفس الفترة ويعود ذلك أساسًا إلى تخفيض سعر بيع منتج رئيسي من قبل الهيئة العامة للغذاء والدواء.

## مستحضرات الجهاز العصبي المركزي

انخفض إجمالي ربح مستحضرات الجهاز العصبي المركزي من ٢,٣ مليون ريال سعودي في السنة المالية ٢٠١٩م إلى ٢١٤ ألف ريال سعودي في السنة المالية ٢٠٢٠م تماشيًا مع انخفاض الإيرادات (والكميات المباعة) من ٣,٧ مليون ريال سعودي إلى ٦٦٧ ألف ريال سعودي خلال نفس الفترة مدفوعًا بشكل رئيسي بعدم اكتمال فريق تسويق لمستحضرات الجهاز العصبي في السنة المالية ٢٠٢٠م مما يعني أن المستحضرات لم يتم إدراجها في المستشفيات والعيادات، والذي حد من قدرة الشركة على الحفاظ على حصتها في السوق وتمييزها في هذه الفئة.

ارتفع إجمالي الربح من ٢١٤ ألف ريال سعودي في السنة المالية ٢٠٢٠م إلى ٩,٤ مليون ريال سعودي في السنة المالية ٢٠٢١م تماشيًا مع الزيادة في الإيرادات (والكميات المباعة) من ٦٦٧ ألف ريال سعودي إلى ١٣,٧ مليون ريال سعودي خلال نفس الفترة حيث تم اكتمال فريق التسويق للمستحضرات الجهاز العصبي، والذي قام بإدراج المستحضرات في العديد من المستشفيات والعيادات.

## ٦-١-٧-٢ الإيرادات الموحدة حسب قناة التوزيع

الجدول رقم (٦-٩): الإيرادات حسب قناة التوزيع للسنوات المالية المنتهية في ٣١ ديسمبر ٢٠١٩م و٢٠٢٠م و٢٠٢١م

معدل النمو السنوي المركب ٢٠٢١م - ٢٠١٩م	نسبة التغير السنوي ٢٠٢٠م - ٢٠٢١م	نسبة التغير السنوي ٢٠١٩م - ٢٠٢٠م	السنة المالية ٢٠٢١ (الإدارة)	السنة المالية ٢٠٢٠ (الإدارة)	السنة المالية ٢٠١٩ (الإدارة)	بالآلاف الريالات السعودية
٥,٧٪	(١٣,٥)٪	٢٩,٠٪	٤٦٦,٠٩٨	٥٣٨,٦٧٨	٤١٧,٥٦٥	المملكة العربية السعودية (إيرادات محلية)
(٢١,٥)٪	(٢١,٢)٪	(٢١,٨)٪	٧٣,٢٧٢	٩٢,٩٦٦	١١٨,٨٨٠	الخليج (صادرات)
(١,١)٪	٢٥,٤٪	(٢٢,٠)٪	٦٤,٥٨٥	٥١,٤٩٣	٦٦,٠٣٠	العراق (صادرات)
(٨,٧)٪	٢,٥٪	(١٨,٦)٪	٦٤,٦٨٦	٦٣,١٣٧	٧٧,٥٧٣	شمال إفريقيا ودول التصدير الأخرى (صادرات)
(١٢,٢)٪	(٢,٤)٪	(٢٠,٩)٪	٢٠٢,٥٤٣	٢٠٧,٥٩٦	٢٦٢,٤٨٣	مجموع الصادرات السعودية
١٣,٩٪	١٣,٦٪	١٤,٢٪	٦٧,٠٤٣	٥٩,٠٤١	٥١,٦٨٥	مصر (إيرادات محلية)
٠,٣٪	(٨,٦)٪	١٠,١٪	٧٣٥,٦٨٣	٨٠٥,٣١٤	٧٣١,٧٣٣	<b>المجموع</b>
						<b>كنسبة مئوية من الإجمالي</b>
						<b>نقاط مئوية</b>
٦,٣	(٣,٥)	٩,٨	٦٣,٤٪	٦٦,٩٪	٥٧,١٪	المملكة العربية السعودية (إيرادات محلية)
(٦,٣)	(١,٦)	(٤,٧)	١٠,٠٪	١١,٥٪	١٦,٢٪	الخليج (صادرات)
(٠,٢)	٢,٤	(٢,٦)	٨,٨٪	٦,٤٪	٩,٠٪	العراق (صادرات)
(١,٨)	١,٠	(٢,٨)	٨,٨٪	٧,٨٪	١٠,٦٪	شمال إفريقيا ودول التصدير الأخرى (صادرات)
٢,٠	١,٨	٠,٣	٩,١٪	٧,٣٪	٧,١٪	مصر (إيرادات محلية)

المصدر: معلومات الإدارة للسنوات المالية المنتهية في ٣١ ديسمبر ٢٠١٩م و٢٠٢٠م و٢٠٢١م

## الإيرادات المحلية في المملكة العربية السعودية

شكلت الإيرادات في السوق المحلي السعودي ٥٧,١% و ٦٦,٩% و ٦٣,٤% من إجمالي صافي إيرادات الشركة في السنوات المالية ٢٠١٩م و ٢٠٢٠م و ٢٠٢١م على التوالي، وتتعلق بشكل أساسي بالمبيعات إلى موزعين اثنين (مخزن أدوية مجموع ومجموعة تمر).

كانت الزيادة في مبيعات السوق المحلية في المملكة العربية السعودية من ٤١٧,٦ مليون ريال سعودي في السنة المالية ٢٠١٩م إلى ٥٣٨,٧ مليون ريال سعودي في السنة المالية ٢٠٢٠م (١٢١,١ مليون ريال سعودي، +٢٩,٠%) مدفوعة بشكل أساسي بزيادة مبيعات المستحضرات في مجالات مستحضرات الأمراض العامة المتنوعة والمستحضرات الجهاز الهضمي والمستحضرات صحة المستهلك بسبب تراكم مخزون الموزعين المحليين في المملكة العربية السعودية وسلاسل صيدليات البيع بالتجزئة وفقاً لتوجيهات الهيئة العامة للغذاء والدواء للحفاظ على مخزون آمن لمدة ٦ أشهر خلال فترة كوفيد-١٩ بالإضافة إلى التغير في طلب العملاء (خلال فترة كوفيد-١٩) وتزايد إقبالهم على المستحضرات ذات الفائدة للصحة العامة والمناعة كالمغذيات والمكملات الغذائية.

انخفضت مبيعات السوق المحلية في المملكة العربية السعودية إلى ٤٦٦,١ مليون ريال سعودي على خلفية الطلبات المنخفضة في السنة المالية ٢٠٢١م من قبل الموزعين والعملاء المباشرين بسبب ارتفاع مستوى الطلبات المقدمة والمرتبطة بتراكم المخزون خلال السنة المالية ٢٠٢٠م الذي سلف ذكره في التحليل السابقة.

## إيرادات الصادرات في المملكة العربية السعودية

كان الانخفاض في مبيعات سوق الصادرات السعودية (في الخليج والعراق وشمال أفريقيا ودول أخرى) من ٢٦٢,٥ مليون ريال سعودي في السنة المالية ٢٠١٩م إلى ٢٠٧,٦ مليون ريال سعودي في السنة المالية ٢٠٢٠م (-٥٤,٩ مليون ريال سعودي، -٢٠,٩%) مدفوعاً بشكل أساسي بانخفاض الكميات المباعة والذي يعزى إلى القيود المفروضة على تصدير الأدوية والمستحضرات الأخرى من قبل الهيئة العامة للغذاء والدواء خلال فترة كوفيد-١٩. استؤنفت مبيعات التصدير في يونيو ٢٠٢٠م بشرط موافقة الهيئة العامة للغذاء والدواء على كل شحنة.

وانخفضت مبيعات سوق الصادرات السعودية إلى ٢٠٢,٥ مليون ريال سعودي في السنة المالية ٢٠٢١م، ويعود ذلك أساساً إلى:

- انخفاض مبيعات الإمارات من ٥١,٧ مليون ريال سعودي في السنة المالية ٢٠٢٠م إلى ٢١,٩ مليون ريال سعودي في السنة المالية ٢٠٢١م نتيجة ارتفاع مستويات الطلبات المقدمة خلال السنة المالية ٢٠٢٠م نتيجة التغيير في الموزع حيث ساهم الموزع الجديد في المستوى العالي من الطلبات في السنة المالية ٢٠٢٠م. تم تعويض ذلك جزئياً من خلال
- ارتفاع إيرادات العراق من ٥١,٥ مليون ريال سعودي في السنة المالية ٢٠٢٠م إلى ٦٤,٦ مليون ريال سعودي في السنة المالية ٢٠٢١م مع رفع قيود كوفيد-١٩، وارتفاع إيرادات السودان من ٤,٧ مليون ريال سعودي في السنة المالية ٢٠٢٠م إلى ١٥,٦ مليون ريال سعودي في السنة المالية ٢٠٢١م مع استقرار الوضع السياسي في البلاد.

## إيرادات مصر المحلية

ارتفعت الإيرادات في السوق المصري المحلي من ٥١,٧ مليون ريال سعودي في السنة المالية ٢٠١٩م إلى ٥٩,٠ مليون ريال سعودي في السنة المالية ٢٠٢٠م حيث لم تتأثر المبيعات في مصر بالقيود المفروضة على الصادرات نظراً للمبيعات التي سجلت من المخزون الموجود لدى الشركة التابعة في مصر.

كما ارتفعت إيرادات مصر إلى ٦٧,٠ مليون ريال سعودي في السنة المالية ٢٠٢١م تماشياً مع نمو السوق مقروناً بزيادة أنشطة التسويق وتوسع تواجد فريق المبيعات.

## ٦-١-٣-١ تكلفة المبيعات

الجدول رقم (٦-١): تكلفة الإيرادات للسنوات المالية المنتهية في ٣١ ديسمبر ٢٠١٩م و ٢٠٢٠م و ٢٠٢١م

بـآلاف الريالات السعودية	السنة المالية ٢٠١٩م (مراجعة)	السنة المالية ٢٠٢٠م (مراجعة)	السنة المالية ٢٠٢١م (مراجعة)	نسبة التغير السنوي ٢٠١٩م - ٢٠٢٠م	نسبة التغير السنوي ٢٠٢٠م - ٢٠٢١م	معدل النمو السنوي المركب ٢٠١٩م - ٢٠٢١م
مواد خام ومواد استهلاكية	١٤٩,٦٤٦	١٥٦,٩٠٨	١٤٨,٥٣٨	٤,٩%	(٥,٣)%	(٠,٤)%
رواتب وتكاليف موظفين	٨٥,٦٢٣	٦٨,٣٤٤	٦٥,٩٠٩	(٢٠,٢)%	(٣,٦)%	(١٢,٣)%
استهلاك	٣٩,٠٩٠	٣٥,٣٤٢	١٧,٠٠٩	(٩,٦)%	(٥١,٩)%	(٣٤,٠)%
توريدات ومواد استهلاكية	٥,٩٢١	٦,٥٢٦	٦,٢٤٩	١٠,٢%	(٤,٢)%	٢,٧%

معدل النمو السنوي المركب ٢٠٢١ - ٢٠١٩	نسبة التغير السنوي ٢٠٢١ - ٢٠٢٠	نسبة التغير السنوي ٢٠٢٠ - ٢٠١٩	السنة المالية ٢٠٢١ (مراجعة)	السنة المالية ٢٠٢٠ (مراجعة)	السنة المالية ٢٠١٩ (مراجعة)	بالآلاف الريالات السعودية
(%١٥,٥)	(%١٢,٣)	(%١٨,٥)	٦٢١	٧٠٨	٨٦٩	سفر واتصالات
(%٤,٣)	(%٤,٠)	(%٤,٦)	٢٦١	٢٧٢	٢٨٥	استهلاك موجودات حق استخدام
(%٢٧,٤)	(%٠,٨)	(%٤٦,٩)	١٢٨	١٢٩	٢٤٣	إطفاء
(%١٠,٣)	(%٦,٤)	(%١٤,١)	٢٢,٢٧٥	٢٣,٧٨٨	٢٧,٦٩١	أخرى
(%٨,٢)	(%١٠,٦)	(%٥,٦)	٢٦٠,٩٨٩	٢٩٢,٠١٩	٣٠٩,٣٦٧	المجموع
نقاط مئوية			كنسبة مئوية من الإيرادات			
(٠,٣)	٠,٧	(١,٠)	%٢٠,٢	%١٩,٥	%٢٠,٥	مواد خام ومواد استهلاكية
(٢,٧)	٠,٥	(٣,٢)	%٩,٠	%٨,٥	%١١,٧	رواتب وتكاليف موظفين
(٣,٠)	(٢,١)	(١,٠)	%٢,٣	%٤,٤	%٥,٣	استهلاك
٠,٠	٠,٠	٠,٠	%٠,٨	%٠,٨	%٠,٨	توريدات ومواد استهلاكية
(٠,٠)	(٠,٠)	(٠,٠)	%٠,١	%٠,١	%٠,١	سفر واتصالات
(٠,٠)	٠,٠	(٠,٠)	%٠,٠	%٠,٠	%٠,٠	استهلاك موجودات حق استخدام
(٠,٠)	٠,٠	(٠,٠)	%٠,٠	%٠,٠	%٠,٠	إطفاء
(٠,٨)	٠,١	(٠,٨)	%٣,٠	%٣,٠	%٣,٨	أخرى
(٦,٨)	(٠,٨)	(٦,٠)	%٣٥,٥	%٣٦,٣	%٤٢,٣	المجموع

المصدر: القوائم المالية المدققة الموحدة للسنوات المالية المنتهية في ٣١ ديسمبر ٢٠١٩م و٢٠٢٠م و٢٠٢١م

## تكلفة المبيعات

تتعلق بشكل أساسي بالتكاليف المتعلقة بالمواد الخام ومواد استهلاكية، وتكاليف الموظفين في المصنع وخطوط الإنتاج/ التعبئة والتغليف والاستهلاك والتوريدات والمواد استهلاكية والسفر والاتصالات ومصروفات أخرى. أن مصروفات البحث والتطوير تم تصنيفها ضمن تكلفة المبيعات وفقاً للقوائم المالية المدققة للسنتين ٢٠١٩م و٢٠٢٠م. وتم إعادة تصنيف مصاريف البحث والتطوير تحت إجمالي الربح بشكل منفصل، وفقاً للقوائم المالية المدققة للسنة المالية ٢٠٢١م (مع القوائم المالية القابلة للمقارنة للسنة المالية ٢٠٢٠م).

## مواد خام ومواد استهلاكية

تتكون المواد الخام والمواد الاستهلاكية بشكل أساسي من (١) تكلفة البضائع المباعة فيما يتعلق بالمواد الجاهزة، (٢) استهلاك المواد الخام ومواد التعبئة والتغليف والسلع شبه المصنعة، (٣) ومخصص للمخزون بطيء الحركة والبضائع الجاهزة منتهية الصلاحية.

ارتفعت المواد الخام والمواد الاستهلاكية من ١٤٩,٦ مليون ريال سعودي في السنة المالية ٢٠١٩م إلى ١٥٦,٩ مليون ريال سعودي في السنة المالية ٢٠٢٠م (٧,٣ مليون ريال سعودي) ويعود ذلك أساساً إلى الزيادة في تكاليف المواد الخام والمواد الاستهلاكية المتعلقة بمستحضرات الأمراض الجلدية (+١٠,١ مليون ريال سعودي) ومستحضرات الأمراض العامة المتنوعة (+٦,٠ مليون ريال سعودي) ومستحضرات صحة المستهلك (+٦,٠ مليون ريال سعودي) بما يتماشى مع نمو الإيرادات وزيادة إنتاج الوحدات/ استهلاك المواد الخام، يقابله جزئياً انخفاض في تكاليف المواد الخام والمواد الاستهلاكية فيما يتعلق بمستحضرات العيون (-١٧,٩ مليون ريال سعودي) بما يتماشى مع انخفاض الإيرادات وانخفاض إنتاج الوحدات / استهلاك المواد الخام.

انخفضت المواد الخام والمواد الاستهلاكية من ١٥٦,٩ مليون ريال سعودي في السنة المالية ٢٠٢٠م إلى ١٤٨,٥ مليون ريال سعودي في السنة المالية ٢٠٢١م ويعود ذلك أساساً إلى انخفاض تكاليف المواد الخام والمواد الاستهلاكية فيما يتعلق بمستحضرات الأمراض العامة المتنوعة (-٨,٤ مليون ريال سعودي) ومستحضرات صحة المستهلك (-٥,٧ مليون ريال سعودي) ومستحضرات الأمراض الجلدية (-٥,١ مليون ريال سعودي) تماشياً مع الانخفاض في الإيرادات والكميات المباعة، والتي تم تعويضها جزئياً من خلال الزيادة في تكاليف المواد الخام والمواد الاستهلاكية فيما يتعلق بمستحضرات العيون (+٨,٣ مليون ريال سعودي) بما يتماشى مع نمو الإيرادات خلال نفس الفترة.

## رواتب وتكاليف موظفين

إن الرواتب وتكاليف الموظفين تتعلق بشكل أساسي بتكاليف الموظفين في أقسام الإنتاج والتصنيع.

انخفضت رواتب وتكاليف الموظفين من ٨٥,٦ مليون ريال سعودي في السنة المالية ٢٠١٩م إلى ٦٨,٣ مليون ريال سعودي في السنة المالية ٢٠٢٠م (-١٧,٣ مليون ريال سعودي) مدفوعة بشكل أساسي بإعادة تصنيف مصروفات البحث والتطوير بشكل منفصل خلال السنة المالية ٢٠٢١م (وأرقام مقارنة للسنة المالية ٢٠٢٠م).

انخفضت رواتب وتكاليف الموظفين من ٦٨,٣ مليون ريال سعودي في السنة المالية ٢٠٢٠م إلى ٦٥,٩ مليون ريال سعودي في السنة المالية ٢٠٢١م مدفوعة بشكل أساسي بانخفاض المكافآت من ٨,٤ مليون ريال سعودي في السنة المالية ٢٠٢٠م إلى ٢,١ مليون ريال سعودي في السنة المالية ٢٠٢١م، والتي تم تعويضها جزئياً من خلال زيادة صرف الإجازات من ٨٣ ألف ريال سعودي في السنة المالية ٢٠٢٠م إلى ٢,١ مليون ريال سعودي في السنة المالية ٢٠٢١م حيث بدأت الشركة في احتساب صرف الإجازات في السنة المالية ٢٠٢١م حسب السياسة الجديدة (كانت الشركة تسجل مبالغ المدفوعة سابقاً تحت المصروفات عند دفعها).

## استهلاك

انخفض الاستهلاك بشكل طفيف من ٣٩,١ مليون ريال سعودي في السنة المالية ٢٠١٩م إلى ٣٥,٣ مليون ريال سعودي في السنة المالية ٢٠٢٠م (-٣,٨ مليون ريال سعودي).

وانخفضت الاستهلاك من ٣٥,٣ مليون ريال سعودي في السنة المالية ٢٠٢٠م إلى ١٧,٠ مليون ريال سعودي في السنة المالية ٢٠٢١م ويعود ذلك أساساً إلى التغيير في الأعمار الإنتاجية المقدره خلال السنة المالية ٢٠٢١م لبعض الأصول الثابتة في الآلات والماكينات، من ١٠ إلى ٢٠ عاماً.

## توريدات ومواد استهلاكية

تتعلق توريدات ومواد استهلاكية بشكل أساسي بالقرطاسية والكمبيوتر واللوازم المتنوعة والمواد الاستهلاكية بالإضافة إلى مواد المختبرات والأواني الزجاجية وظلت مستقرة نسبياً عند ١٪ من تكلفة المبيعات خلال فترة السنوات المالية ٢٠١٩م إلى ٢٠٢١م.

## سفر واتصالات

انخفضت تكاليف السفر والاتصالات من ٨٦٩ ألف ريال سعودي في السنة المالية ٢٠١٩م إلى ٧٠٨ ألف ريال سعودي في السنة المالية ٢٠٢٠م (-١٦١ ألف ريال سعودي) مدفوعة بشكل أساسي بانخفاض أنشطة السفر بسبب قيود السفر المفروضة خلال فترة كوفيد-١٩.

وانخفضت مصاريف السفر والاتصالات لاحقاً من ٧٠٨ ألف ريال سعودي في السنة المالية ٢٠٢٠م إلى ٦٢١ ألف ريال سعودي في السنة المالية ٢٠٢١م (-٨٧ ألف ريال سعودي) مدفوعة بشكل أساسي بالانخفاض المستمر في مصاريف السفر والمصروفات الأخرى.

## استهلاك موجودات حق استخدام

بلغ متوسط تكلفة استهلاك موجودات حق استخدام ٢٧٠ ألف ريال سعودي خلال فترة السنوات المالية ٢٠١٩م إلى ٢٠٢١م.

## إطفاء

انخفض الإطفاء من ٢٤٣ ألف ريال سعودي في السنة المالية ٢٠١٩م إلى ١٢٩ ألف ريال سعودي في السنة المالية ٢٠٢٠م (-١١٥ ألف ريال سعودي) وظل مستقرًا نسبياً بقيمة ١٢٨ ألف ريال سعودي خلال فترة السنوات المالية ٢٠٢٠م إلى ٢٠٢١م.

## أخرى

تتعلق المصروفات الأخرى بشكل رئيسي بمصروفات الكهرباء والإصلاح والصيانة ومصروفات التنظيف وغيرها. انخفضت المصروفات الأخرى من ٢٧,٧ مليون ريال سعودي في السنة المالية ٢٠١٩م إلى ٢٣,٨ مليون ريال سعودي في السنة المالية ٢٠٢٠م (-٣,٩ مليون ريال سعودي) مدفوعة بشكل أساسي بإعادة تصنيف مصروفات البحث والتطوير بشكل منفصل تحت بند إجمالي الربح.

انخفضت المصروفات الأخرى من ٢٢,٨ مليون ريال سعودي في السنة المالية ٢٠٢٠م إلى ٢٢,٣ مليون ريال سعودي في السنة المالية ٢٠٢١م (- ١,٥ مليون ريال سعودي) ويعود ذلك أساساً إلى انخفاض غرامات / رسوم التوزيع خلال نفس الفترة (-٢,٥ مليون ريال سعودي) بعد المستويات المرتفعة التي تم تكبدها خلال السنة المالية ٢٠٢٠م والمتعلقة بإلغاء مشروع وتأخير تسليم المستحضرات.

## ٤-١-٧-٦ مصروفات بيع وتوزيع

الجدول رقم (٦-١١): مصروفات البيع والتوزيع للسنوات المالية المنتهية في ٣١ ديسمبر ٢٠١٩م و٢٠٢٠م و٢٠٢١م

معدل النمو السنوي المركب ٢٠١٩م - ٢٠٢١م	نسبة التغير السنوي ٢٠٢٠م - ٢٠٢١م	نسبة التغير السنوي ٢٠١٩م - ٢٠٢٠م	السنة المالية ٢٠٢١م (مراجعة)	السنة المالية ٢٠٢٠م (مراجعة)	السنة المالية ٢٠١٩م (مراجعة)	بالآلاف الريالات السعودية
٦,٨%	١١,٣%	٢,٥%	٧٩,٩٠٤	٧١,٨٠١	٧٠,٠٢٣	رواتب وتكاليف موظفين
(٣,٧%)	(٩,٠%)	١,٨%	٦٨,٩٠٢	٧٥,٧١٥	٧٤,٣٧٠	مصروفات توزيع
(٦,٢%)	١٩,٩%	(٢٦,٦%)	٤٩,٠٠٥	٤٠,٨٦٨	٥٥,٦٦٥	تذاكر العلامة التجارية، وعينات طبية مجانية وترويج
(٢٠,٥%)	(١١,٠%)	(٢٩,٠%)	٥,١١٥	٥,٧٤٨	٨,١٠٠	سفر واتصالات
(٢٦,٦%)	(٣٠,٦%)	(٢٢,٥%)	١,٠٣٦	١,٤٩٢	١,٩٢٥	استهلاك
لا ينطبق	(١٠٠,٠%)	لا ينطبق	-	٢٥٠	-	إطفاء
١٤,٨%	٤٩,٦%	(١١,٩%)	٤,٩٩٢	٣,٣٣٦	٣,٧٨٨	أخرى
(١,٢%)	٤,٩%	(٦,٩%)	٢٠٨,٩٥٤	١٩٩,٢١٠	٢١٣,٨٧١	<b>المجموع</b>
<b>نقاط مئوية</b>			<b>كنسبة مئوية من الإيرادات</b>			
١,٣	١,٩	(٠,٧)	١٠,٩%	٨,٩%	٩,٦%	رواتب وتكاليف موظفين
(٠,٨)	(٠,٠)	(٠,٨)	٩,٤%	٩,٤%	١٠,٢%	مصروفات توزيع
(٠,٩)	١,٦	(٢,٥)	٦,٧%	٥,١%	٧,٦%	تذاكر العلامة التجارية، وعينات طبية مجانية وترويج
(٠,٤)	(٠,٠)	(٠,٤)	٠,٧%	٠,٧%	١,١%	سفر واتصالات
(٠,١)	(٠,٠)	(٠,١)	٠,١%	٠,٢%	٠,٣%	استهلاك
٠,٠	(٠,٠)	٠,٠	٠,٠%	٠,٠%	٠,٠%	إطفاء
٠,٢	٠,٣	(٠,١)	٠,٧%	٠,٤%	٠,٥%	أخرى
(٠,٨)	٣,٧	(٤,٥)	٢٨,٤%	٢٤,٧%	٢٩,٢%	<b>المجموع</b>

المصدر: القوائم المالية المدققة الموحدة للسنوات المالية المنتهية في ٣١ ديسمبر ٢٠١٩م و٢٠٢٠م و٢٠٢١م

## رواتب وتكاليف موظفين

تتعلق رواتب وتكاليف الموظفين بشكل أساسي بالتكاليف المتعلقة بفريق التسويق والمبيعات الموجود في المملكة العربية السعودية ومصر وتتألف بشكل أساسي من حزم رواتب الموظفين. ارتفعت الرواتب وتكاليف موظفين بشكل طفيف من ٧٠,٠ مليون ريال سعودي في السنة المالية ٢٠١٩م إلى ٧١,٨ مليون ريال سعودي في السنة المالية ٢٠٢٠م (٨,٨ مليون ريال سعودي) مدفوعة بشكل رئيسي بما يلي:

١. الزيادة في عدد الموظفين من ٢٤٩ إلى ٢٥٨ خلال نفس الفترة مقترنة بزيادة في بدل النقل (+١ مليون ريال سعودي)
٢. الزيادة في حوافز الموظفين (+٣,٩ مليون ريال سعودي) مدفوعة بشكل رئيسي بتحقيق أهداف المبيعات، تم تعويض ذلك جزءاً من خلال
٣. انخفاض صرف الإجازات (-٤٥٧ ألف ريال سعودي) و
٤. انخفاض الرسوم الحكومية المتعلقة بالموظفين (-١,١ مليون ريال سعودي، تحت بند أخرى) حيث تنازلت الحكومة عن رسوم المعالين للموظفين الوافدين.

ارتفعت الرواتب والتكاليف المتعلقة بالموظفين من ٧١,٨ مليون ريال سعودي في السنة المالية ٢٠٢٠م إلى ٧٩,٩ مليون ريال سعودي في السنة المالية ٢٠٢١م (٨,١ مليون ريال سعودي)، مدفوعة بشكل رئيسي بما يلي:

١. الزيادة في عدد الموظفين من ٢٥٨ إلى ٣٩٥ مدفوعة بالتعيينات الإضافية التي تمت في مصر (+ ٩٢ موظف)
٢. الزيادة في صرف الإجازات (+ ٢,٥ مليون ريال سعودي) حيث بدأت الشركة في تحصيل مدفوعات الإجازات في السنة المالية ٢٠٢١م (سابقاً، صرفت الشركة المبالغ المحصلة عند الدفع)
٣. ارتفاع مصاريف التدريب والتطوير (+ ١,٣ مليون ريال سعودي)؛ يقابله جزئياً
٤. انخفاض حوافز الموظفين (- ٣,٨ مليون ريال) نتيجة عدم تحقيق أهداف المبيعات.

## مصرفات توزيع

تتكون مصرفات توزيع بشكل أساسي من عمولة الموزعين (بمتوسط حوالي ٥٦٪ من مجموع مصرفات التوزيع خلال الفترة ٢٠١٩م-٢٠٢١م)، والرواتب من خلال الموزعين (حوالي ٣٣٪) ومصاريف الشحن (حوالي ١٠٪).

ارتفعت مصرفات التوزيع من ٧٤,٤ مليون ريال سعودي في السنة المالية ٢٠١٩م إلى ٧٥,٧ مليون ريال سعودي (+ ١,٣ مليون ريال سعودي) في السنة المالية ٢٠٢٠م مدفوعة بشكل أساسي بزيادة مصرفات الشحن (+ ٣,١ مليون ريال سعودي) على الرغم من انخفاض مبيعات التصدير نتيجة ارتفاع أسعار الشحن عقب التحديات العالمية المتعلقة بالشحن التي اندلعت نتيجة جائحة كوفيد-١٩. وقد تم تعويض ذلك جزئياً من خلال الانخفاض في عمولة الموزعين (- ١,٥ مليون ريال سعودي) مدفوعة بانخفاض العمولات إلى موزع في الإمارات العربية المتحدة بعد إنهاء خدمته كموزع.

انخفضت مصرفات التوزيع من ٧٥,٧ مليون ريال سعودي في السنة المالية ٢٠٢٠م إلى ٦٨,٩ مليون ريال سعودي في السنة المالية ٢٠٢١م (- ٦,٨ مليون ريال سعودي) مدفوعة بشكل أساسي بانخفاض عمولة الموزعين (- ١٠,٤ مليون ريال سعودي) بسبب انخفاض عمولة مخازن مجموع للأدوية تماشياً مع الانخفاض في الإيرادات، والتي تم تعويضها جزئياً من خلال الزيادة في (١) مصاريف الشحن (+ ٢,٥ مليون ريال سعودي) على خلفية ارتفاع أسعار الشحن (٢) الراتب من خلال الموزع (+ ١,١ مليون ريال سعودي). تعتمد عمولة الموزعين بشكل أساسي على النسبة المئوية للمبيعات المحسوبة على أسعار المصنع السابقة وكانت مرتبطة إلى حد كبير بالمملكة العربية السعودية والموزعين الآخرين. وتجدر الإشارة إلى أنه تم الانتهاء تعديل اتفاقية مخازن مجموع للأدوية، والتي ألغت بشكل أساسي عمولة ٧٪ على المبيعات غير المؤسسية وتعديل شروط الائتمان بما يتماشى مع الموزعين المحليين الآخرين. يرجى الرجوع إلى القسم رقم ١٢ للحصول على مزيد من التفاصيل.

## تذاكر العلامة التجارية، وعينات طبية مجانية وترويج

تذاكر العلامة التجارية، وعينات طبية مجانية وترويج تتعلق بشكل أساسي بالأنشطة الترويجية في المؤتمرات والمعارض ذات الصلة أو المشاركة في دورات (متوسط حوالي ١٩٪ خلال فترة السنوات المالية ٢٠١٩م إلى ٢٠٢١م)، عينات للمستشفيات (حوالي ٢٢٪)، رسوم الاستشارات لمختصّي الرعاية الصحية (حوالي ١١٪)، تعزيزات العلامة التجارية (حوالي ٧٪) وعينات الأطباء (حوالي ٦٪)، من بين أمور أخرى.

انخفضت قيمة تذاكر العلامة التجارية، وعينات طبية مجانية من ٥٥,٧ مليون ريال سعودي في السنة المالية ٢٠١٩م إلى ٤٠,٩ مليون ريال سعودي في السنة المالية ٢٠٢٠م (- ١٤,٨ مليون ريال سعودي) ويعود ذلك أساساً إلى انخفاض الأنشطة الترويجية (- ١٠,٢ مليون ريال سعودي) على خلال فترة كوفيد-١٩.

زادت تذاكر العلامة التجارية، وعينات طبية مجانية من ٤٠,٩ مليون ريال سعودي في السنة المالية ٢٠٢٠م إلى ٤٩,٠ مليون ريال سعودي في السنة المالية ٢٠٢١م (+ ٨,١ مليون ريال سعودي) مدفوعة بشكل أساسي بزيادة رسوم الرعاية (+ ٨,٢ مليون ريال سعودي) على خلفية استئناف أنشطة الرعاية.

## سفر واتصالات

انخفضت تكاليف السفر والاتصالات من ٨,١ مليون ريال سعودي في السنة المالية ٢٠١٩م إلى ٥,٧ مليون ريال سعودي في السنة المالية ٢٠٢٠م (- ٢,٤ مليون ريال سعودي) ويعود ذلك أساساً إلى انخفاض مصاريف السفر والنفقات ذات الصلة بعد قيود السفر المفروضة خلال فترة كوفيد-١٩.



انخفضت تكاليف السفر والاتصالات بشكل طفيف من ٥,٧ مليون ريال سعودي في السنة المالية ٢٠٢٠م إلى ٥,١ مليون ريال سعودي في السنة المالية ٢٠٢١م (٦٣٣ ألف ريال سعودي) مدفوعةً بشكل أساسي بانخفاض نفقات الهاتف (١٦ ألف ريال سعودي)، من بين أمور أخرى.

## الاستهلاك

انخفضت مصاريف الاستهلاك من ١,٩ مليون ريال سعودي في السنة المالية ٢٠١٩م إلى ١,٥ مليون ريال سعودي في السنة المالية ٢٠٢٠م ووصلت إلى ١,٠ مليون ريال سعودي في السنة المالية ٢٠٢١م.

## الإطفاء

بلغت تكاليف الإطفاء ٢٥٠ ألف ريال سعودي في السنة المالية ٢٠٢٠م وتتعلق بتراخيص المستحضرات (تم إعادة تصنيف الإطفاء إلى إيرادات أخرى، بالصافي في السنة المالية ٢٠٢١م).

## الأخرى

ترتبط بعض المصاريف الأخرى بشكل أساسي برسوم تسجيل المستحضرات ورسوم المعاملات المالية والإصلاح والصيانة ونفقات الإيجار والتنظيف، ومصاريف أخرى.

انخفضت المصاريف الأخرى بشكل طفيف من ٣,٨ مليون ريال سعودي في السنة المالية ٢٠١٩م إلى ٣,٣ مليون ريال سعودي في السنة المالية ٢٠٢٠م (٤٥٢ ألف ريال سعودي) بسبب انخفاض مصاريف تسجيل المستحضرات (٥١٢ ألف ريال سعودي).

ارتفعت المصاريف الأخرى من ٣,٣ مليون ريال سعودي في السنة المالية ٢٠٢٠م إلى ٥,٠ مليون ريال سعودي في السنة المالية ٢٠٢١م (١,٧ مليون ريال سعودي) بسبب زيادة مصاريف تسجيل المستحضرات (٧١٤ ألف ريال سعودي) ونفقات الإصلاح والصيانة (٣٧٥ ألف ريال سعودي).

## ١-٧-١-٥ المصروفات العمومية والإدارية

الجدول رقم (٦-١٢): المصروفات العمومية والإدارية للسنوات المالية المنتهية في ٣١ ديسمبر ٢٠١٩م و٢٠٢٠م و٢٠٢١م

معدل النمو السنوي المركب ٢٠١٩م - ٢٠٢١م	نسبة التغير السنوي ٢٠٢٠م - ٢٠٢١م	نسبة التغير السنوي ٢٠١٩م - ٢٠٢٠م	السنة المالية ٢٠٢١ (مراجعة)	السنة المالية ٢٠٢٠ (مراجعة)	السنة المالية ٢٠١٩ (مراجعة)	بالآلاف الريالات السعودية
١٣,٩%	١٥,٤%	١٢,٥%	٣١,٤٠٤	٢٧,٢٠٥	٢٤,١٨٧	رواتب وتكاليف موظفين
٤٧,٤%	١٤٨,٧%	(١٢,٧%)	١,٧٥٩	٧٠٧	٨١٠	استهلاك
(١٨,١%)	٤٢,٤%	(٥٢,٩%)	١,٢٩٧	٩١١	١,٩٣٣	سفر واتصالات
(٢٢,٦%)	١٠,١%	(٤٥,٤%)	١٢٠	١٠٩	٢٠٠	إطفاء
١٠,٧%	(٤,٥%)	٢٨,٢%	٨,٣٥٨	٨,٧٥٣	٦,٨٢٥	أخرى
١٢,٥%	١٣,٩%	١١,٠%	٤٢,٩٣٧	٣٧,٦٨٥	٣٣,٩٥٤	<b>المجموع</b>
						<b>كنسبة مئوية من الإيرادات %</b>
						رواتب وتكاليف موظفين
						استهلاك
						سفر واتصالات
						إطفاء
						أخرى
						<b>المجموع</b>

المصدر: القوائم المالية المدققة الموحدة للسنوات المالية المنتهية في ٣١ ديسمبر ٢٠١٩م و٢٠٢٠م و٢٠٢١م

## رواتب وتكاليف موظفين

تتألف رواتب وتكاليف موظفين من ضمن المصروفات العمومية والإدارية بشكل أساسي من حزم رواتب موظفين الإدارة الرئيسية. ارتفعت رواتب وتكاليف الموظفين من ٢٤,٢ مليون ريال سعودي في السنة المالية ٢٠١٩م إلى ٢٧,٢ مليون ريال سعودي في السنة المالية ٢٠٢٠م (٣,٠ مليون ريال سعودي) مدفوعة بشكل رئيسي بما يلي:

١. زيادة عدد الموظفين من ٧٨ إلى ٨٣ موظفًا خلال نفس الفترة.
  ٢. زيادة المكافآت (٢,٦ مليون ريال سعودي) بسبب الزيادة في مضاعفات الرواتب الأساسية المستخدمة في حساب المكافآت.
- ارتفعت الرواتب وتكاليف موظفين من ٢٧,٢ مليون ريال سعودي في السنة المالية ٢٠٢٠م إلى ٣١,٤ مليون ريال سعودي في السنة المالية ٢٠٢١م (٤,٢ مليون ريال سعودي)، على الرغم من انخفاض عدد الموظفين من ٧٧ إلى ٧٢ موظفًا، ويعزى ذلك أساسًا إلى:
١. تعيين رئيس تنفيذي جديد وكبار موظفي الإدارة الآخرين؛ وقد قابل ذلك جزئيًا
  ٢. الانخفاض في المكافآت (-٣,٦ مليون ريال سعودي) بسبب انخفاض مضاعفات الرواتب الأساسية المستخدمة في حساب المكافآت.

## الاستهلاك

وظل الاستهلاك المتعلق باستهلاك الشركة للممتلكات والمعدات ثابتًا بين ١,٠٪ و ٢,٠٪ كنسبة مئوية من الإيرادات خلال الفترة ٢٠١٩م - ٢٠٢١م، وبلغ ١,٨ مليون ريال سعودي في السنة المالية ٢٠٢١م (٩٤٨ آلاف ريال سعودي من مستويات السنة المالية ٢٠١٩م).

## السفر والاتصالات

يتعلق السفر والاتصالات بشكل أساسي بمصاريف السفر والتأشيرات والرسوم الحكومية الأخرى ذات الصلة واستئجار السيارات ومصروفات الاتصالات (مثل الإنترنت والهاتف والفاكس وما إلى ذلك).

انخفضت السفر والاتصالات من ١,٩ مليون ريال سعودي في السنة المالية ٢٠١٩م إلى ٩١١ ألف ريال سعودي في السنة المالية ٢٠٢٠م، ويعود ذلك أساسًا إلى انخفاض أنشطة السفر بسبب القيود التي فرضتها حكومة المملكة العربية السعودية أثناء فترة كوفيد-١٩. ارتفعت السفر والاتصالات إلى ١,٣ مليون ريال سعودي في السنة المالية ٢٠٢١م (٣٨٦ آلاف ريال سعودي) بعد استئناف أنشطة السفر.

## الإطفاء

يتعلق الإطفاء بشكل أساسي بنفقات الإطفاء المتكبدة في الموجودات غير الملموسة (التراخيص والبرامج حاسب الآلي). انخفضت من ٢٠٠ ألف ريال سعودي في السنة المالية ٢٠١٩م إلى ١٠٩ ألف ريال سعودي في السنة المالية ٢٠٢٠م ثم ارتفعت بعد ذلك إلى ١٢٠ ألف ريال سعودي في السنة المالية ٢٠٢١م.

## الأخرى

تتكون المصروفات الأخرى بشكل أساسي من مصروفات الدين المعدومة والتبرعات والرسوم النظامية ومصروفات التنظيف والحراسة ومصروفات المرافق ومصاريف الإصلاح والصيانة من بين مصروفات متنوعة أخرى. ارتفعت المصروفات الأخرى من ٦,٨ مليون ريال سعودي في السنة المالية ٢٠١٩م إلى ٨,٨ مليون ريال سعودي في السنة المالية ٢٠٢٠م مدفوعة بشكل رئيسي بزيادة رسوم الاستشارات من ١٩٨ ألف ريال سعودي في السنة المالية ٢٠١٩م إلى ٣,٧ مليون ريال سعودي في السنة المالية ٢٠٢٠م بسبب التعامل مع مستشار خارجي لمراجعة خطة عمل الشركة.

انخفضت المصروفات الأخرى انخفاضًا طفيفًا من ٨,٨ مليون ريال سعودي في السنة المالية ٢٠٢٠م إلى ٨,٤ مليون ريال سعودي في السنة المالية ٢٠٢١م مدفوعًا بشكل أساسي بانخفاض أتعاب الاستشارات (من ٣,٧ مليون ريال سعودي في السنة المالية ٢٠٢٠م إلى ١٥٠ ألف ريال سعودي في السنة المالية ٢٠٢١م) وقد قابل ذلك جزئيًا زيادة في مصروفات الدين المعدومة (التي بلغت ٢,٢ مليون ريال سعودي في السنة المالية ٢٠٢١م مقارنة بمبلغ ١,١ مليون ريال في السنة المالية ٢٠٢٠م).

## ٦-١-٧-٦ مصروفات البحث والتطوير

الجدول رقم (٦-١٣): مصروفات البحث والتطوير للسنوات المالية المنتهية في ٣١ ديسمبر ٢٠١٩م و٢٠٢٠م و٢٠٢١م

معدل النمو السنوي المركب ٢٠١٩م - ٢٠٢١م	نسبة التغير السنوي ٢٠٢٠م - ٢٠٢١م	نسبة التغير السنوي ٢٠١٩م - ٢٠٢٠م	السنة المالية ٢٠٢١ (مراجعة)	السنة المالية ٢٠٢٠ (مراجعة)	السنة المالية ٢٠١٩ (مراجعة)	بالآلاف الريالات السعودية
لا ينطبق	(٤,٠%)	لا ينطبق	٢٠,٦٢٢	٢١,٤٨٧	-	رواتب وتكاليف موظفين
لا ينطبق	لا ينطبق	لا ينطبق	٣,٨٢١	-	-	تكلفة دفعات العرض
لا ينطبق	(٣٩,٦%)	لا ينطبق	٢,٥٢٠	٤,١٧١	-	استهلاك
لا ينطبق	١٠,١%	لا ينطبق	١,٦٥٦	١,٥٠٤	-	دفعات مقياس المختبر
لا ينطبق	(٥٠,٢%)	لا ينطبق	٧٧٢	١,٥٥١	-	توريدات ومواد استهلاكية
لا ينطبق	٦,٥%	لا ينطبق	١٦٥	١٥٥	-	سفر واتصالات
لا ينطبق	٠,٠%	لا ينطبق	٢١	٢١	-	إطفاء
لا ينطبق	(٢,٢%)	لا ينطبق	٧,٤٢٤	٧,٦٠٠	-	أخرى
<b>لا ينطبق</b>	<b>١,٤%</b>	<b>لا ينطبق</b>	<b>٣٧,٠٠٠</b>	<b>٣٦,٤٨٨</b>	<b>-</b>	<b>المجموع</b>
						<b>كنسبة مئوية من الإيرادات %</b>
لا ينطبق	٠,١	لا ينطبق	٢,٨%	٢,٧%	-	رواتب وتكاليف موظفين
لا ينطبق	٠,٥	لا ينطبق	٠,٥%	٠,٠%	-	تكلفة دفعات العرض
لا ينطبق	(٠,٢)	لا ينطبق	٠,٣%	٠,٥%	-	استهلاك
لا ينطبق	٠,٠	لا ينطبق	٠,٢%	٠,٢%	-	دفعات مقياس المختبر
لا ينطبق	(٠,١)	لا ينطبق	٠,١%	٠,٢%	-	توريدات ومواد استهلاكية
لا ينطبق	٠,٠	لا ينطبق	٠,٠%	٠,٠%	-	سفر واتصالات
لا ينطبق	٠,٠	لا ينطبق	٠,٠%	٠,٠%	-	إطفاء
لا ينطبق	٠,١	لا ينطبق	١,٠%	٠,٩%	-	أخرى
<b>لا ينطبق</b>	<b>٠,٥</b>	<b>لا ينطبق</b>	<b>٥,٠%</b>	<b>٤,٥%</b>	<b>-</b>	<b>المجموع</b>

المصدر: القوائم المالية المدققة الموحدة للسنوات المالية المنتهية في ٣١ ديسمبر ٢٠١٩م و٢٠٢٠م و٢٠٢١م

## مصروفات البحث والتطوير

ترتبط مصروفات البحث والتطوير بصورة رئيسية بالتكاليف المتعلقة بتكاليف الموظفين في قسم البحث والتطوير بالإضافة إلى تكلفة دفعات العرض ودفعات مختبر القياس وتوريدات ومواد استهلاكية، من بين أمور أخرى. نلاحظ أن مصروفات البحث والتطوير تم تصنيفها ضمن تكلفة المبيعات في السنة المالية ٢٠١٩م، وتحت إجمالي الربح كبنء منفصل في السنتين ٢٠٢٠م و٢٠٢١م.

## رواتب وتكاليف موظفين

تتعلق الرواتب وتكاليف الموظفين بشكل أساسي بتكاليف الموظفين الخاصة بالرواتب والبدلات والتكاليف الأخرى ذات الصلة بالموظفين في قسم البحث والتطوير. انخفضت الرواتب والتكاليف المتعلقة بالموظفين انخفاضاً طفيفاً من ٢١,٥ مليون ريال سعودي في السنة المالية ٢٠٢٠م إلى ٢٠,٦ مليون ريال سعودي في السنة المالية ٢٠٢١م تماشياً مع انخفاض عدد الموظفين من ١٠٩ إلى ١٠٥ موظفاً خلال نفس الفترة.

## تكلفة دفعات العرض

تتعلق تكلفة دفعات العرض بشكل أساسي بالدفعات التي تم إنتاجها في السنوات ٢٠١٩م و٢٠٢٠م وتم تسجيلها ضمن المخزون نظراً لاعتبارها قابلة للبيع. ومع ذلك، فقد تم صرف جزء من قيمة التكاليف التي شارفت على الانتهاء بمبلغ ٢,٨ مليون ريال سعودي في السنة المالية ٢٠٢١م.

## الاستهلاك

انخفض الاستهلاك من ٤,٢ مليون ريال سعودي في السنة المالية ٢٠٢٠م إلى ٢,٥ مليون ريال سعودي في السنة المالية ٢٠٢١م ويعزى ذلك بشكل رئيسي إلى التغيير في الأعمار الإنتاجية المقدره خلال نفس الفترة.

## دفعات مقياس المختبر

تتعلق دفعات مقياس المختبر بشكل أساسي بتكلفة مواد المستخدمة في دفعات القياس التي يتم تصنيعها أثناء تطوير مستحضر جديد. زادت دفعات مقياس المختبر من ١,٥ مليون ريال سعودي في السنة المالية ٢٠٢٠م إلى ١,٧ مليون ريال سعودي في السنة المالية ٢٠٢١م مدفوعة بشكل أساسي بشراء مواد مرتفعة الثمن لتطوير مستحضرات البحث والتطوير.

## التوريدات والمواد الاستهلاكية

انخفضت مصاريف التوريدات والمواد الاستهلاكية من ١,٦ مليون ريال سعودي في السنة المالية ٢٠٢٠م إلى ٧٧٢ ألف ريال سعودي في السنة المالية ٢٠٢١م ويعود ذلك أساساً إلى ارتفاع التكاليف المتكبدة في السنة المالية ٢٠٢٠م بسبب ارتفاع استهلاك المعاطف والقفازات والمطهرات بسبب كوفيد-١٩.

## السفر والاتصالات

ظلت مصروفات السفر والاتصالات مستقرة نسبياً خلال فترة السنوات المالية ٢٠٢٠م و٢٠٢١م.

## الإطفاء

ظلت الإطفاء مستقرة نسبياً خلال فترة السنوات المالية ٢٠٢٠م و٢٠٢١م.

## الأخرى

تتألف المصروفات الأخرى بشكل أساسي من مصروفات مستحضرات المشابهات الحيوية (Bioequivalence) ومصروفات تسجيل المستحضرات والإصلاح والصيانة والعيّنات المرجعية، ومصروفات أخرى. انخفضت المصروفات الأخرى بشكل طفيف من ٧,٦ مليون ريال سعودي في السنة المالية ٢٠٢٠م إلى ٧,٤ مليون ريال سعودي في السنة المالية ٢٠٢١م، ويعود ذلك أساساً إلى الانخفاض في العيّنات المرجعية (المستخدمة لتسجيل المعيار المرجعي الرئيسي لاختبار وتطوير المستحضرات الجديدة).

## ٧-١-٧-٦ الإيرادات الأخرى، بالصافي

الجدول رقم (٦-١٤): الإيرادات الأخرى، بالصافي للسنوات المالية المنتهية في ٣١ ديسمبر ٢٠١٩م و٢٠٢٠م و٢٠٢١م

معدل النمو السنوي المركب ٢٠١٩م - ٢٠٢١م	نسبة التغير السنوي ٢٠٢٠م - ٢٠٢١م	نسبة التغير السنوي ٢٠١٩م - ٢٠٢٠م	السنة المالية ٢٠٢١م (مراجعة)	السنة المالية ٢٠٢٠م (مراجعة)	السنة المالية ٢٠١٩م (مراجعة)	بالآلاف الريالات السعودية
(%)٤٧,٦	%٠,٠	(%)٧٢,٥	٨٩	٨٩	٣٢٤	ربح من استبعاد ممتلكات وآلات ومعدات
لا ينطبق	%٩٠,١	لا ينطبق	٤,١٠٦	٢,١٦٠	-	إيرادات امتياز
(%)٢٨,٦	(%)١٣٠,٤	(%)٢٦٧,٦	٣٥٩	(١,١٨٠)	٧٠٤	أخرى
%١١٠,٥	%٣٣٥,٦	%٤,١	٤,٥٥٤	١,٠٧٠	١,٠٢٨	<b>المجموع</b>

المصدر: القوائم المالية المدققة الموحدة للسنوات المالية المنتهية في ٣١ ديسمبر ٢٠١٩م و٢٠٢٠م و٢٠٢١م

## ربح من استبعاد ممتلكات وآلات ومعدات

يتعلق الربح من استبعاد ممتلكات وآلات ومعدات بالربح أو الخسارة من استبعاد الموجودات الثابتة خلال الفترة قيد المراجعة، والتي بلغت ٣٢٤ ألف ريال سعودي للسنة المالية ٢٠١٩م و٨٩ ألف ريال سعودي للسنوات المالية ٢٠٢٠م و٢٠٢١م.

## إيرادات الامتياز

تتعلق إيرادات الامتياز بإيرادات ترخيص المستحضرات من شركة في الجزائر حيث اشترت الشركة الترخيص المذكور من شركة في الجزائر. يتم تصنيع المستحضرات وبيعها من قبل شركة في الجزائر وتشارك الشركة في الربح وفقاً للاتفاقية. بدأت هذه الاتفاقية في نهاية السنة المالية ٢٠٢٠م.

## الأخرى

تشمل الإيرادات الأخرى بشكل أساسي إيرادات توزيعات الأرباح (١,٥ مليون ريال سعودي) وإيرادات إدارة القروض (١,٥ مليون ريال سعودي) وإطفاء العلامة التجارية (-١,٥ مليون ريال سعودي) وخسائر القروض المستحقة القبض (-١,٠ مليون ريال سعودي) في السنة المالية ٢٠٢١م. انخفضت الإيرادات الأخرى من ٧٠٤ ألف ريال سعودي في السنة المالية ٢٠١٩م إلى ١,٢ مليون ريال سعودي في السنة المالية ٢٠٢٠م ويعود ذلك أساساً إلى خسارة صرف العملات الأجنبية (٦,٠ مليون ريال سعودي) على القرض المستحق من شركة المشروع المشترك مجموع هاب فارما المحدودة بسبب انخفاض قيمة العملة الجزائرية وقد قابل ذلك جزئياً بـ (١) صافي مبلغ ٢,٤ مليون ريال سعودي استلمته الشركة لوقف العمل مع موزع إماراتي.

وارتفعت الإيرادات الأخرى إلى ٣٥٩ ألف ريال سعودي ويعود ذلك أساساً إلى (١) إيرادات توزيعات الأرباح من إحدى شركات الاستثمارات المالية (١,٥ مليون ريال سعودي) التي بدأت في السنة المالية ٢٠٢١م و(٢) إيرادات إدارة القروض (١,٥ مليون ريال سعودي) والذي يمثل إدخال معدل لبعض تعديلات الفترة السابقة المتعلقة بإعادة حساب القرض الحالي من الفوائد المقدم للمجموع فارما للصناعات الدوائية، وقد قابل ذلك جزئياً من خلال (١) إطفاء العلامة التجارية (-١,٥ مليون ريال سعودي) المتعلقة بالعلامة التجارية المكتسبة من أجل حقوق ترخيص السوق لبعض المستحضرات في الجزائر و(٢) خسارة القروض المستحقة القبض (١,٠ مليون ريال سعودي) من شركة المشروع المشترك مجموع هاب فارما المحدودة الجزائرية بسبب انخفاض قيمة العملة الجزائرية (خسارة الصرف الأجنبي).

## ٦-١-٨ أعباء تمويلية / إيرادات، بالصافي

الجدول رقم (٦-١٥): إيرادات / (أعباء) تمويلية، بالصافي للسنوات المالية المنتهية في ٣١ ديسمبر ٢٠١٩م و٢٠٢٠م و٢٠٢١م

معدل النمو السنوي المركب	نسبة التغير السنوي	نسبة التغير السنوي	السنة المالية ٢٠٢١ (مراجعة)	السنة المالية ٢٠٢٠ (مراجعة)	السنة المالية ٢٠١٩ (مراجعة)	بالآلاف الريالات السعودية
١٠,٤٨%	٧٠,٧%	٢٨,٥%	(٢,٢٧٤)	(١,٣٣٢)	(١,٨٦٣)	رسم إدارة قروض لقرض صندوق التنمية الصناعية السعودي
(١٤,٥١%)	(١١,٦%)	(١٧,٣%)	(٩٠٧)	(١,٠٢٦)	(١,٢٤١)	أعباء بنكية
(٢٠,٩٠%)	(٥١,٢%)	٢٨,٢%	٢,٠٠٦	٤,١١١	٣,٢٠٦	الربح / (الخسارة) من العملات الأجنبية
لا ينطبق	(١٦٧,١%)	١٦٠,١%	(١,١٧٥)	١,٧٥٢	١٠٣	المجموع

المصدر: القوائم المالية المراجعة الموحدة للسنوات المالية المنتهية في ٣١ ديسمبر ٢٠١٩م و٢٠٢٠م و٢٠٢١م

## رسوم إدارة القرض على قرض صندوق التنمية الصناعية السعودي

انخفضت رسوم إدارة القروض على قرض صندوق التنمية الصناعية السعودي من ١,٩ مليون ريال سعودي في السنة المالية ٢٠١٩م إلى ١,٣ مليون ريال سعودي في السنة المالية ٢٠٢٠م وزادت لاحقاً من ١,٣ مليون ريال سعودي في السنة المالية ٢٠٢٠م إلى ٢,٣ مليون ريال سعودي في السنة المالية ٢٠٢١م.

## أعباء بنكية

تتعلق الأعباء البنكية بشكل أساسي بالنفقات على التحويلات المحلية والأجنبية والرسوم على المقبوضات من العملاء. انخفضت الأعباء البنكية خلال ٢٠١٩م - ٢٠٢١م من ١,٢ مليون ريال سعودي إلى ٩٠٧ ألف ريال سعودي.

## الربح / (الخسارة) من العملات الأجنبية

ترتبط الربح / (الخسارة) من العملات الأجنبية بشكل أساسي بالأرباح والخسائر على مدفوعات الموردين وإيصالات عملاء التصدير.

## ٦-٧-٢ قوائم المركز المالي الموحدة

الجدول رقم (٦-١٦): قائمة المركز المالي الموحدة كما في ٣١ ديسمبر ٢٠١٩م و٢٠٢٠م و٢٠٢١م

بآلاف الريالات السعودية	كما في ٣١ ديسمبر ٢٠١٩م (مراجعة)	كما في ٣١ ديسمبر ٢٠٢٠م (مراجعة)	كما في ٣١ ديسمبر ٢٠٢١م (مراجعة)
<b>الموجودات</b>			
<b>موجودات غير متداولة</b>			
ممتلكات وآلات ومعدات	٥٠٢,٩٣٠	٦١١,٣٣٠	٧١١,٩٠٣
موجودات حق استخدام	٢,٥٠٠	٢,٣٢٨	١,٩٦٧
موجودات غير ملموسة	٤,٠٢٦	١٦,٥٣٧	١٤,٧٨٦
استثمارات	١٣,٣٨٨	٣,٨٢٩	٣,٩٧٣
ذمم مدينة لموظفين	-	١٥,٠٢٤	-
<b>إجمالي الموجودات غير المتداولة</b>	<b>٥٢٣,٨٤٣</b>	<b>٦٤٨,٩٤٨</b>	<b>٧٣٢,٦٢٨</b>
<b>الموجودات المتداولة</b>			
مخزون	٩٠,٥٩٠	١٢٩,١٩٧	١٣٥,١٦٥
ذمم مدينة تجارية	٤٠٩,٩٦٧	٤١٨,٢١٧	٣٦٦,٩٠٣
مدفوعات مقدما وذمم مدينة أخرى	٥٩,٧٤٣	٤٤,٥٧٤	٤٦,٨٥٨
استثمارات قصيرة الأجل	١٨,٩٢٠	١٩,١٧٧	٣٨,١١٠
النقد وما في حكمه	١٨٠,٥٧١	٢٣٥,٥٤٦	١١٢,٦٣٠
إجمالي الموجودات المتداولة	٧٥٩,٧٩١	٨٤٦,٧١٢	٦٩٩,٦٦٥
<b>إجمالي الموجودات</b>	<b>١,٢٨٣,٦٣٥</b>	<b>١,٤٩٥,٦٦٠</b>	<b>١,٤٣٢,٢٩٣</b>
<b>حقوق الملكية</b>			
رأس المال	١٠٠,٠٠٠	١٠٠,٠٠٠	١٠٠,٠٠٠
احتياطي نظامي	٥٠,٠٠٠	٥٠,٠٠٠	٥٠,٠٠٠
احتياطي ترجمة عملات أجنبية	(٢٠,٣٤٠)	(٣٣,٧٢٦)	(٣٧,٨٧٥)
أرباح مبقاة	٩٤٩,٨٥٦	١,٠٦٢,٧٩٤	١,١١٩,٥١٠
<b>إجمالي حقوق الملكية</b>	<b>١,٠٦٩,٥١٥</b>	<b>١,١٧٩,٠٦٨</b>	<b>١,٢٣١,٦٣٥</b>
<b>المطلوبات</b>			
<b>المطلوبات غير المتداولة</b>			
قرض صندوق التنمية الصناعية السعودي	١٧,٧٤٦	-	-
مطلوبات عقود الإيجار	٢,٢٢٨	١,٩٦٧	١,٧١٨
منافع الموظفين	٦٤,٠٣٥	٧٥,٥٥٣	٦٠,٥٧٦
<b>إجمالي المطلوبات غير المتداولة</b>	<b>٨٤,٠٠٩</b>	<b>٧٧,٥٢٠</b>	<b>٦٢,٢٩٤</b>

كما في ٣١ ديسمبر ٢٠٢١ (مراجعة)	كما في ٣١ ديسمبر ٢٠٢٠ (مراجعة)	كما في ٣١ ديسمبر ٢٠١٩ (مراجعة)	بآلاف الريالات السعودية
<b>المطلوبات المتداولة</b>			
-	٩٥,٠١٦	١٦,٠٠٠	قرض - الجزء المتداول
٢٤٩	٢٦١	٢٧٢	مطلوبات عقود إيجار - الجزء المتداول
١١٨,٣٧١	١٢١,٧٠١	٩٦,٦٦٨	ذمم دائنة تجارية ومطلوبات متداولة أخرى
١٩,٧٤٤	٢٢,٠٩٣	١٧,١٧٠	ذمم دائنة للزكاة وضريبة الدخل
١٣٨,٣٦٤	٢٣٩,٠٧١	١٣٠,١١١	<b>إجمالي المطلوبات المتداولة</b>
٢٠٠,٦٥٨	٣١٦,٥٩١	٢١٤,١١٩	<b>إجمالي المطلوبات</b>
١,٤٣٢,٢٩٣	١,٤٩٥,٦٦٠	١,٢٨٣,٦٣٥	<b>إجمالي حقوق الملكية والمطلوبات</b>
<b>مؤشرات الأداء الرئيسية</b>			
١٩٥	١٨٨	١٨٩	أيام استحقاق المبيعات
١٨٥	١٣٧	١٢٦	أيام المخزون المعلقة*
٥٤	٣٥	١٨	أيام السداد المستحقة*
%١١,٩	%١٣,٨	%١٢,٢	العائد على الموجودات
%١٣,٩	%١٧,٥	%١٤,٧	العائد على حقوق الملكية
٠,١٤	٠,٢١	٠,١٧	إجمالي المطلوبات إلى إجمالي الموجودات
لا ينطبق	٠,٠٨	٠,٠٣	إجمالي الديون إلى إجمالي حقوق الملكية
٥,٠٦	٣,٥٤	٥,٨٤	إجمالي الموجودات المتداولة إلى إجمالي المطلوبات المتداولة

المصدر: القوائم المالية الموحدة للسنوات المالية المنتهية في ٣١ ديسمبر ٢٠١٩ و ٢٠٢٠ و ٢٠٢١  
مؤشرات الأداء الرئيسية: معلومات إدارة الشركة للسنوات المالية المنتهية في ٣١ ديسمبر ٢٠١٩ و ٢٠٢٠ و ٢٠٢١  
\* تم احتساب أيام المخزون المعلقة وأيام السداد المستحقة على أساس إجمالي تكلفة المبيعات

## ١-٢-٧-٦ موجودات غير متداولة

الجدول رقم (٦-١٧): القائمة الموحدة للموجودات غير المتداولة كما في ٣١ ديسمبر ٢٠١٩ و ٢٠٢٠ و ٢٠٢١م

كما في ٣١ ديسمبر ٢٠٢١ (مراجعة)	كما في ٣١ ديسمبر ٢٠٢٠ (مراجعة)	كما في ٣١ ديسمبر ٢٠١٩ (مراجعة)	بآلاف الريالات السعودية
٧١١,٩٠٣	٦١١,٣٣٠	٥٠٣,٩٣٠	ممتلكات وآلات ومعدات
١,٩٦٧	٢,٢٢٨	٢,٥٠٠	موجودات حق استخدام
١٤,٧٨٦	١٦,٥٣٧	٤,٠٢٦	موجودات غير ملموسة
٣,٩٧٣	٣,٨٢٩	١٣,٣٨٨	استثمارات
-	١٥,٠٢٤	-	ذمم مدينة لموظفين
٧٣٢,٦٦٨	٦٤٨,٩٤٨	٥٣٣,٨٤٣	<b>المجموع</b>

المصدر: القوائم المالية الموحدة للمراجعة للسنوات المالية المنتهية في ٣١ ديسمبر ٢٠١٩ و ٢٠٢٠ و ٢٠٢١م

## ١-١-٢-٧-٦-١ ممتلكات وآلات ومعدات

الجدول رقم (٦-١٨): صافي القيمة الدفترية للممتلكات وآلات ومعدات كما في ٣١ ديسمبر ٢٠١٩م و٢٠٢٠م و٢٠٢١م

بآلاف الريالات السعودية	كما في ٣١ ديسمبر ٢٠١٩م (مراجعة)	كما في ٣١ ديسمبر ٢٠٢٠م (مراجعة)	كما في ٣١ ديسمبر ٢٠٢١م (مراجعة)
آلات وماكينات	٢٠١,٢٥١	١٧١,٥٢٠	١٧٩,٥٠١
مباني	١٢١,١٧٣	١١٦,٥٤٣	١٣٤,١٢١
أرض	٦٢,٤٧٧	٦٢,٥٨٤	٦٢,٥٩٦
أثاث وتجهيزات	٩,٧٨٣	٨,٣٩٠	٧,٦٧٦
حاسب آلي	١,٤٩٦	١,٢١٤	١,٦٠٩
معدات مكتبية	٨٣٨	٧٧١	٧٦٨
سيارات	١,٠٠٣	٨٤٨	٥١٢
أعمال رأسمالية تحت التنفيذ	١٠٥,٩٠٨	٢٤٩,٤٦٠	٣٢٥,١٢٠
<b>المجموع</b>	<b>٥٠٣,٩٣٠</b>	<b>٦١١,٣٣١</b>	<b>٧١١,٩٠٣</b>

المصدر: القوائم المالية الموحدة للمراجعة للسنوات المنتهية في ٣١ ديسمبر ٢٠١٩م و٢٠٢٠م و٢٠٢١م

## الآلات والمكينات:

بلغت قيمة الآلات والمكينات ١٧٩,٥ مليون ريال سعودي كما في ٣١ ديسمبر ٢٠٢١م وتشمل بشكل أساسي الموجودات الثابتة والآلات المستخدمة في مصنع الشركة ومستودعاتها. ويشمل ذلك آلات التصنيع والموجودات الكهروميكانيكية المتعلقة بالمستودع إلى جانب الموجودات المتعلقة بالتدفئة وتبريد الهواء.

انخفضت قيمة الآلات والمكينات من ٢٠١,٣ مليون ريال سعودي كما في ٣١ ديسمبر ٢٠١٩م إلى ١٧١,٥ مليون ريال سعودي كما في ٣١ ديسمبر ٢٠٢٠م مدفوعة بشكل رئيسي بتكلفة الاستهلاك للفترة (-, ٣٤ مليون ريال سعودي) مصحوبة بإضافات منخفضة بقيمة (٣,٥ مليون ريال سعودي).

ارتفعت قيمة الآلات والمكينات من ١٧١,٥ مليون ريال سعودي في ٣١ ديسمبر ٢٠٢٠م إلى ١٧٩,٥ مليون ريال سعودي كما في ٣١ ديسمبر ٢٠٢١م مدفوعة بشكل رئيسي بالتحويلات التي تمت من أعمال رأسمالية تحت التنفيذ (١٧,٥ مليون ريال سعودي) موزعة على النحو التالي:

١. الآلات والمعدات لأكاديمية مجموع (١١,٤ مليون ريال سعودي).
٢. خزائن الاستقرار (stability chambers) (٣,٩ مليون ريال سعودي).
٣. إصلاح خط المستحضرات الجلدية (٢,٢ مليون ريال سعودي).

وقد اقترنت الإضافات المذكورة أعلاه بإضافات أخرى (٤,٩ مليون ريال سعودي) تتعلق في الغالب بالنفقات الرأسمالية للصيانة وقد قابل ذلك زيادة جزئية بتكلفة الاستهلاك خلال الفترة البالغة ١٤,٤ مليون ريال سعودي.

تمت مراجعة الأعمار الافتراضية المقدرة للآلات والمكينات خلال السنة المالية المنتهية في ٢٠٢١م، بواسطة استشاريين دوليين بحيث وافق المدقق المالي على التغيير في الأعمار الافتراضية المقدرة (اعتبارًا من ١ يناير ٢٠٢١م). أشارت المراجعة إلى أن العمر الافتراضي الفعلي لبعض الموجودات داخل الآلات والمكينات قد تمت زيادته من ١٠ إلى ٢٠ سنة عن العمر الافتراضي المستخدم لحساب معدلات الاستهلاك والرسوم المقابلة.

## مباني

انخفض قيمة المباني من ١٢١,٢ مليون ريال سعودي في ٣١ ديسمبر ٢٠١٩م إلى ١١٦,٥ مليون ريال سعودي كما في ٣١ ديسمبر ٢٠٢٠م ويعود ذلك أساسًا إلى تكلفة الاستهلاك (-, ٤,٦ مليون ريال سعودي) دون أي إضافات.

ارتفعت قيمة المباني من ١١٦,٥ مليون ريال سعودي كما في ٣١ ديسمبر ٢٠٢٠م إلى ١٣٤,١ مليون ريال سعودي كما في ٣١ ديسمبر ٢٠٢١م نتيجة للتحويل من أعمال رأسمالية تحت التنفيذ (٢٢,٨ مليون ريال سعودي) فيما يتعلق بتكاليف البناء والتكاليف المدنية المتعلقة بأكاديمية مجموع، وقد قابل ذلك زيادة جزئية بتكلفة الاستهلاك للفترة (-, ٥,٣ مليون ريال سعودي).



## أرض

بلغت قيمة الأرض ٦٢,٦ مليون ريال سعودي كما في ٣١ ديسمبر ٢٠٢١م وتتألف بشكل أساسي من أراضي في مدينة جدة (٤٦,٩ مليون ريال سعودي) فيما يتعلق بالمركز الرئيسي والمصنع، بالإضافة إلى مكاتب الرياض (٢,٤ مليون ريال سعودي) والخبر (٢,٤ مليون ريال سعودي) وغيرها.

وتعود التقلبات في قيمة الأراضي خلال الفترة بشكل رئيسي إلى فروق تحويل العملات الأجنبية للأراضي الواقعة في مصر.

## الأثاث والتجهيزات

بلغت قيمة الأثاث والتجهيزات ٧,٧ مليون ريال سعودي كما في ٣١ ديسمبر ٢٠٢١م وتتعلق بشكل أساسي بأثاث ومعدات المختبرات والمصنع المعقم في جدة أقسام الأمراض الجلدية والمكروبيولوجية والأثاث المرتبط بأكاديمية مجموعم وأثاث المكاتب وغيرها.

انخفضت قيمة الأثاث والتجهيزات من ٩,٨ مليون ريال سعودي كما في ٣١ ديسمبر ٢٠١٩م إلى ٧,٧ مليون ريال سعودي كما في ٣١ ديسمبر ٢٠٢١م ويعود ذلك بشكل أساسي إلى تكلفة الاستهلاك مصحوبة بنسبة إضافات منخفضة خلال الفترة.

## الحاسب الآلي

بلغت قيمة الحاسب الآلي ١,٦ مليون ريال سعودي كما في ٣١ ديسمبر ٢٠٢١م وتتألف بشكل أساسي من أجهزة الحاسب الآلي المحمولة المقدمة للموظفين، وخوادم الحاسب الآلي، والأجهزة اللوحية، إضافة لمراكز القوائم الداخلية.

انخفضت قيمة الحاسب الآلي من ١,٥ مليون ريال سعودي كما في ٣١ ديسمبر ٢٠١٩م إلى ١,٢ مليون ريال سعودي كما في ٣١ ديسمبر ٢٠٢٠م، ويعود ذلك بشكل رئيسي إلى تكاليف الاستهلاك مصحوبة بإضافات منخفضة خلال الفترة.

ارتفعت قيمة الحاسب الآلي من ١,٢ مليون ريال سعودي كما في ٣١ ديسمبر ٢٠٢٠م إلى ١,٦ مليون ريال سعودي كما في ٣١ ديسمبر ٢٠٢١م ويعود ذلك بشكل رئيسي إلى الإضافات التي تمت خلال الفترة (+٩٠١ آلاف ريال سعودي) والتي تتعلق في الغالب بأجهزة الحاسب الآلي والطابعات الجديدة والتي قد قوبلت باستبعاد خلال السنة للمعدات المتوقفة (-٣٠٩ ألف ريال سعودي).

## المعدات المكتبية

بلغت قيمة المعدات المكتبية ٧٦٨ ألف ريال سعودي كما في ٣١ ديسمبر ٢٠٢١م وتتعلق بأنظمة المراقبة (مثل كاميرات الدوائر التلفزيونية المغلقة) داخل مقرات الشركة ونظام الهاتف الداخلي بالإضافة لمعدات مكتبية أخرى. استقر رصيد المعدات المكتبية عند مبلغ ٧٨٠ ألف ريال سعودي خلال الفترة بين ٣١ ديسمبر ٢٠١٩م و٣١ ديسمبر ٢٠٢١م.

## السيارات

بلغت قيمة السيارات ٥١٢ ألف ريال سعودي كما في ٣١ ديسمبر ٢٠٢١م وتتعلق بالسيارات المملوكة للشركة والمستخدمة لأغراض تجارية وإدارية.

انخفضت قيمة السيارات من ١,٠ مليون ريال سعودي كما في ٣١ ديسمبر ٢٠١٩م إلى ٨٤٨ ألف ريال سعودي كما في ٣١ ديسمبر ٢٠٢٠م، ويعود ذلك إلى استهلاك الفترة (-٦٢٢ ألف ريال سعودي) مصحوبا بعمليات استبعاد (-٥٤ ألف ريال سعودي)، وقد قابل ذلك جزئيا إضافات بقيمة (+٥٢١ ألف ريال سعودي).

انخفضت قيمة السيارات من ٨٤٨ ألف ريال سعودي كما في ٣١ ديسمبر ٢٠٢٠م إلى ٥١٢ ألف ريال سعودي كما في ٣١ ديسمبر ٢٠٢١م نتيجة تكاليف الاستهلاك دون تسجيل أي إضافات جديدة خلال الفترة.

## الأعمال الرأسمالية تحت التنفيذ

بلغت قيمة الأعمال الرأسمالية تحت التنفيذ ٣٢٥,١ مليون ريال سعودي كما في ٣١ ديسمبر ٢٠٢١م ويتعلق بشكل أساسي بالمشاريع الجاري تنفيذها من قبل الشركة، وهي:

١. أكاديمية جمجوم: معنية بتقديم خدمات تعليمية وتقنية من أجل تلبية احتياجات السوق من القوى العاملة المؤهوبة في صناعة الأدوية، على شكل ورش عمل وتدريب وشهادات وغيرها. تتعلق الإضافات الرأسمالية بشكل أساسي بالأعمال المدنية تماشياً مع تقدم المشروع مع مرور الوقت.
٢. المصنع الرئيسي في جدة: يتعلق بمشروع توسعة المصنع الرئيسي للشركة في جدة.
٣. المصنع المعقم في جدة: وهو عبارة عن مشروع توسعة للمصنع الرئيسي معني بصناعة الحقن ومستحضرات طب العيون في جدة.
٤. المصنع الرئيسي في مصر: تتعلق بإنشاء مصنع جديد في مصر وقد دخل حالياً بمرحلة الانتهاء، ومن المتوقع له أن يغطي احتياجات السوق المصري والأسواق الأفريقية الرئيسية الأخرى.

ارتفعت الأعمال الرأسمالية قيد التنفيذ من ١٠٥,٩ مليون ريال سعودي في ٣١ ديسمبر ٢٠١٩م إلى ٢٤٩,٥ مليون ريال سعودي كما في ٣١ ديسمبر ٢٠٢٠م مدفوعاً بشكل أساسي بإضافات بقيمة ٨٧,١ مليون ريال سعودي متعلقة بمشروع المصنع الرئيسي في مصر و ١١,١ مليون ريال سعودي متعلقة بأكاديمية جمجوم و ١٧,٥ مليون ريال سعودي متعلقة بالمصنع المعقم في جدة.

ارتفعت الأعمال الرأسمالية قيد التنفيذ من ٢٤٩,٥ مليون ريال سعودي في ٣١ ديسمبر ٢٠٢٠م إلى ٣٢٥,١ مليون ريال سعودي كما في ٣١ ديسمبر ٢٠٢١م نتيجة إضافات متعلقة بالمصنع المعقم في جدة ومشروع المصنع الرئيسي في مصر.

## أصول ثابتة مزعم شراؤها

للمزيد من التفاصيل بشأن الأصول الثابتة المزعم شراؤها، يرجى الرجوع إلى القسم ٦-٨-٢-١ «الممتلكات والآلات والمعدات».

الجدول رقم (٦-١٩): إضافات الممتلكات والآلات والمعدات كما في ٣١ ديسمبر ٢٠١٩م و٢٠٢٠م و٢٠٢١م

بآلاف الريالات السعودية	كما في ٣١ ديسمبر ٢٠١٩م (مراجعة)	كما في ٣١ ديسمبر ٢٠٢٠م (مراجعة)	كما في ٣١ ديسمبر ٢٠٢١م (مراجعة)
آلات وماكينات	١,٦٠٢	٣,٤٩٩	٤,٩٤٢
حاسب آلي	٦٦٠	٣٥٢	٩٠١
أثاث وتجهيزات	٣٤٥	١٣٧	٢٢٦
معدات مكتبية	٥٢	١٤٤	٩٣
مباني	٣٧	-	١١
أرض	٢,١٢٩	-	-
سيارات	-	٥٢١	-
أعمال رأسمالية تحت التنفيذ	٦٥,٦٩٩	١٤٢,٨٧١	١١٦,٥٧٥
<b>المجموع</b>	<b>٧٠,٥٣٦</b>	<b>١٤٨,٥٢٢</b>	<b>١٢٢,٧٤٧</b>

المصدر: القوائم المالية الموحدة المدققة للسنوات المنتهية في ٣١ ديسمبر ٢٠١٩م و٢٠٢٠م و٢٠٢١م

بلغ إجمالي الإضافات للممتلكات والآلات والمعدات ٧١ مليون ريال سعودي كما في ٣١ ديسمبر ٢٠١٩م، وشكلت الإضافات المتعلقة بعمليات التوسع ٥٩ مليون ريال سعودي، بينما شكلت الإضافات الخاصة بصيانة واستحداث الآلات والمعدات ١٢ مليون ريال سعودي. كما في ٣٠ ديسمبر ٢٠٢٠م بلغ إجمالي الإضافات للممتلكات والآلات والمعدات ١٤٩ مليون ريال سعودي، حيث شكلت الإضافات المتعلقة بعمليات التوسع ١٤١ مليون ريال سعودي، بينما شكلت الإضافات الخاصة بصيانة واستحداث الآلات والمعدات ٨ مليون ريال سعودي. وكما في ٣٠ ديسمبر ٢٠٢١م بلغ إجمالي الإضافات للممتلكات والآلات والمعدات ١٢٢ مليون ريال سعودي، حيث شكلت الإضافات المتعلقة بعمليات التوسع ١١٠ مليون ريال سعودي، بينما شكلت الإضافات الخاصة بصيانة واستحداث الآلات والمعدات ١٢ مليون ريال سعودي. وتجدر الإشارة إلى أن الإضافات المتعلقة بعمليات التوسع كانت تخص بشكل رئيسي مشروع المصنع الرئيسي في مصر والمصنع المعقم في جدة.

## ٦-٧-٢-١-٢ موجودات حق الاستخدام

الجدول رقم (٦-٢): موجودات حق الاستخدام كما في ٣١ ديسمبر ٢٠١٩م و٢٠٢٠م و٢٠٢١م

بآلاف الريالات السعودية	كما في ٣١ ديسمبر ٢٠١٩م (مراجعة)	كما في ٣١ ديسمبر ٢٠٢٠م (مراجعة)	كما في ٣١ ديسمبر ٢٠٢١م (مراجعة)
التكلفة			
في بداية ونهاية السنة	٢,٧٨٥	٢,٧٨٥	٢,٧٨٥
الاستهلاك المتراكم	-	(٢٨٥)	(٥٥٨)
الرصيد كما في ١ يناير	(٢٨٥)	(٢٧٢)	(٢٦١)
المحمل للسنة	٢,٥٠٠	٢,٢٢٨	١,٩٦٧
الرصيد في نهاية السنة			

المصدر: القوائم المالية الموحدة المدققة للسنوات المنتهية في ٣١ ديسمبر ٢٠١٩م و٢٠٢٠م و٢٠٢١م

تقوم الشركة بإثبات موجودات حق الاستخدام في تاريخ بدء عقد الإيجار (تاريخ توفر الأصل الأساسي للاستخدام). يتم قياس موجودات حق الاستخدام بالتكلفة مع خصم أي استهلاك متراكم وأي خسائر متراكمة للانخفاض في القيمة ويتم تعديلها وفقا لإعادة قياس المطلوبات الإيجارية. بلغت موجودات حق الاستخدام ٢,٠ مليون ريال سعودي كما في ٣١ ديسمبر ٢٠٢١م، وتتألف بشكل أساسي من:

١. المصنع الرئيسي في جدة (١,٢ مليون ريال سعودي)، متعلق باستئجار الأرض من الهيئة السعودية للمدن الصناعية ومناطق التقنية («مدن»)، الواقع داخل المنطقة الصناعية في جدة حيث يقع مصنع الشركة الإنتاجي (٩ سنوات متبقية في عقد الإيجار كما في ٣١ ديسمبر ٢٠٢١م).
٢. أكاديمية مجموع (٤٣٦ ألف ريال سعودي) متعلقة باستئجار الأرض من مدن لمشروع الأكاديمية التي قد تم بناءها في منطقة مجاورة للمصنع الرئيسي (١٠ سنوات متبقية في عقد الإيجار كما في ٣١ ديسمبر ٢٠٢١م).
٣. مستودع جدة (٢١٧ ألف ريال سعودي)، وهو المستودع الرئيسي للشركة متصل بالمصنع مؤجر من مدن؛ (١٣ سنة متبقية في عقد الإيجار كما في ٣١ ديسمبر ٢٠٢١م).
٤. توسعة المصنع (٩٠ ألف ريال سعودي) تتعلق بالتوسعة التي تم إجراؤها للمصنع الرئيسي مؤجر من مدن؛ (٩ سنوات متبقية في عقد الإيجار كما في ٣١ ديسمبر ٢٠٢١م).

انخفضت موجودات حق الاستخدام من ٢,٥ مليون ريال سعودي كما في ٣١ ديسمبر ٢٠١٩م إلى ٢,٢ مليون ريال سعودي كما في ٣١ ديسمبر ٢٠٢٠م ثم إلى ٢,٠ مليون ريال سعودي كما في ٣١ ديسمبر ٢٠٢١م نتيجة تكاليف الإطفاء خلال الفترة دون أي إضافات.

## ٦-٧-٢-١-٣ الموجودات غير الملموسة

الجدول رقم (٦-٣): الموجودات غير الملموسة كما في ٣١ ديسمبر ٢٠١٩م و٢٠٢٠م و٢٠٢١م

بآلاف الريالات السعودية	كما في ٣١ ديسمبر ٢٠١٩م (مراجعة)	كما في ٣١ ديسمبر ٢٠٢٠م (مراجعة)	كما في ٣١ ديسمبر ٢٠٢١م (مراجعة)
الشهرة	٢,٠٧٠	-	-
برامج حاسب آلي وتراخيص	١,٩٥٦	١٦,٥٣٧	١٤,٧٨٦
المجموع	٤,٠٢٦	١٦,٥٣٧	١٤,٧٨٦

المصدر: القوائم المالية الموحدة المدققة للسنوات المنتهية في ٣١ ديسمبر ٢٠١٩م و٢٠٢٠م و٢٠٢١م

بلغت الموجودات غير الملموسة ١٤,٨ مليون ريال سعودي كما في ٣١ ديسمبر ٢٠٢١م وتتعلق بشكل أساسي ببرامج الحاسب الآلي والتراخيص والتي تتألف من:

العلامات التجارية، وقد بلغت قيمتها ١٣,٣ مليون ريال سعودي كما في ٣١ ديسمبر ٢٠٢١م وتتعلق بتراخيص سوق العمل لتصنيع وبيع المستحضرات في الجزائر. تم الاستحواذ على العلامات التجارية المذكورة خلال سنة المالية ٢٠٢٠م مقابل ١٥,٠ مليون ريال سعودي ويتم إطفاءها على مدار العمر الإنتاجي المخصص لها والمقدر بـ ١٠ سنوات.

برامج الحاسب الآلي، وقد بلغت ١,٤ مليون ريال سعودي كما في ٣١ ديسمبر ٢٠٢١م وتتعلق بشكل رئيسي ببرامج تخطيط موارد المؤسسة والأنظمة المحاسبية المستخدمة من قبل الشركة كجزء من ميونيوة الأعمال الاعتيادية. وقد انخفضت برامج الحاسب الآلي على مدار الفترة بسبب مصاريف الإطفاء وقلّة الإضافات التي تمت.

التراخيص، وقد بلغت ١٣٥ ألف ريال سعودي كما في ٣١ ديسمبر ٢٠٢١م وتتعلق باتفاقية مستحضرات المشابهات الحيوية ويتم استهلاكها على مدى العمر الإنتاجي المخصص لها والمقدر بـ ٨ سنوات. وقد انخفضت قيمة التراخيص من ١٨٢ ألف ريال سعودي كما في ٣١ ديسمبر ٢٠١٩م إلى ١٣٥ ألف ريال سعودي كما في ٣١ ديسمبر ٢٠٢١م بسبب مصاريف الإطفاء وقلّة الإضافات التي تمت خلال الفترة.

الشهرة، وقد بلغت قيمتها ٢,١ مليون ريال سعودي كما في ٣١ ديسمبر ٢٠١٩م قبل أن تنخفض قيمتها بالكامل بناءً على تقييم الانخفاض في القيمة خلال السنة المالية ٢٠٢٠م وقد تم اعتبارها كجزء من الاستحواذ على المنشأة المصرية خلال السنة المالية ٢٠١٤م.

## ٦-٢-١-٤ الاستثمارات

الجدول رقم (٦-٢٢): الاستثمارات كما في ٣١ ديسمبر ٢٠١٩م و٢٠٢٠م و٢٠٢١م

بآلاف الريالات السعودية	كما في ٣١ ديسمبر ٢٠١٩م (مراجعة)	كما في ٣١ ديسمبر ٢٠٢٠م (مراجعة)	كما في ٣١ ديسمبر ٢٠٢١م (مراجعة)
استثمار في شركة زميلة	٤,٠١٣	٢,٧٦٩	٢,٩٥٣
استثمار بالقيمة العادلة من خلال الربح أو الخسارة	٩,٣٧٥	١,٠٦٠	٢٠
<b>المجموع</b>	<b>١٣,٣٨٨</b>	<b>٣,٨٢٩</b>	<b>٣,٩٧٣</b>

المصدر: القوائم المالية الموحدة المدققة للسنوات المنتهية في ٣١ ديسمبر ٢٠١٩م و٢٠٢٠م و٢٠٢١م

الجدول رقم (٦-٢٣): تفاصيل الاستثمارات كما في ٣١ ديسمبر ٢٠١٩م و٢٠٢٠م و٢٠٢١م

بآلاف الريالات السعودية	كما في ٣١ ديسمبر ٢٠١٩م (الإدارة)	كما في ٣١ ديسمبر ٢٠٢٠م (الإدارة)	كما في ٣١ ديسمبر ٢٠٢١م (الإدارة)
استثمارات في الجزائر	٤,٠١٣	٢,٧٦٩	٢,٩٤١
استثمارات في مصر	-	-	١٢
<b>استثمار في الشركات المستثمر فيها بطريقة حقوق الملكية</b>	<b>٤,٠١٣</b>	<b>٢,٧٦٩</b>	<b>٣,٩٥٣</b>
استثمارات في الولايات المتحدة الأمريكية (بيوفيرا)	٩,٣٧٥	١,٠٦٠	٢٠
استثمار بالقيمة العادلة من خلال الربح أو الخسارة	٩,٣٧٥	١,٠٦٠	٢٠
<b>المجموع</b>	<b>١٣,٣٨٨</b>	<b>٣,٨٢٩</b>	<b>٣,٩٧٣</b>

المصدر: معلومات الإدارة للسنوات المالية المنتهية في ٣١ ديسمبر ٢٠١٩م و٢٠٢٠م و٢٠٢١م

## استثمار في الشركات المستثمر فيها بطريقة حقوق الملكية

بلغت استثمارات الشركة في الشركات الزميلة ٣,٩ مليون ريال سعودي كما في ٣١ ديسمبر ٢٠٢١م وتتكون بشكل أساسي من:

١. شركة مجموع هاب فارما المحدودة وهي شركة مشروع مشترك مع هاب فارما المحدودة في الجزائر حيث تمتلك فيها الشركة حصة تعادل ٤٩٪ من إجمالي قيمة الشركة. تجدر الإشارة إلى أن شركة مجموع هاب فارما المحدودة هي شركة جزائرية لتصنيع الأدوية ومستحضرات البيطرة. تأسست سنة ٢٠١٦ بهدف تسهيل الدخول للسوق الجزائري. تكبد الاستثمار المذكور خسائر متراكمة خلال الفترة المدروسة.
٢. أبرمت الشركة اتفاقية مشروع مشترك مع شركة دواء انفستمنت إس أيه أر إل في السنة المالية ٢٠٢١م لتأسيس شركة ثانية في الجزائر، وهي شركة إس بي أيه مجموع الجزائر للدواء، حيث تمتلك الشركة ٤٩٪ كحصة منها (مسجلة في القوائم المالية الموحدة كاستثمار في شركات زميلة). بلغت قيمة استثمار الشركة في شركة مجموع الجزائر للدواء مبلغ ٥٥١ ألف ريال سعودي كما في ٣١ ديسمبر ٢٠٢١م.

## الاستثمار بالقيمة العادلة من خلال الربح أو الخسارة

يرتبط الاستثمار بالقيمة العادلة من خلال الربح أو الخسارة بشكل أساسي بشركة بيوثيرا هولدينج كوربوريشن، وهي شركة تعمل في قطاع الرعاية الصحية متخصصة بأعمال التكنولوجيا الحيوية.

وقعت الشركة اتفاقية للحصول على حقوق التوزيع الحصري في منطقة دول مجلس التعاون الخليجي بمجرد اعتماد المنتج مقابل دفعة مقدمة بمبلغ (١,٥ مليون دولار أمريكي) بحسب الاتفاقية. بلغت قيمة الاستثمار ٩,٤ مليون ريال سعودي في السنة المالية ٢٠١٨م. إلا أنه، قد تم تخفيض قيمته خلال السنة المالية ٢٠٢٠م (لتصل إلى ٨,٣ مليون ريال سعودي) والسنة المالية ٢٠٢١م (لتصل إلى ١,٠ مليون ريال سعودي) نتيجة عدم البدء في العمليات وذلك بسبب عدم توفر الاثباتات اللازمة للدراسات التي أجريت والتي كان من المفترض لها أن تؤمن للشركة الموافقة للتسجيل لدى هيئة الغذاء والدواء.

## ٦-٢-١-٥ الذمم المدينة لموظفين

الجدول رقم (٦-٢٤): ذمم مدينة لموظفين كما في ٣١ ديسمبر ٢٠١٩م و٢٠٢٠م و٢٠٢١م

بآلاف الريالات السعودية	كما في ٣١ ديسمبر ٢٠١٩م (مراجعة)	كما في ٣١ ديسمبر ٢٠٢٠م (مراجعة)	كما في ٣١ ديسمبر ٢٠٢١م (مراجعة)
الذمم المدينة لموظفين	-	١٥,٠٢٤	-

المصدر: القوائم المالية الموحدة المدققة للسنوات المنتهية في ٣١ ديسمبر ٢٠١٩م و٢٠٢٠م و٢٠٢١م

تم عرض الذمم المدينة للموظفين في السنة المالية المنتهية كما في ٣١ ديسمبر ٢٠٢٠م فقط وتتعلق بشكل أساسي بمبادرة قد قامت بها إدارة الشركة حيث صرفت قروض بدون فوائد للموظفين الذين قد صنفوا مؤهلين لذلك خلال فترة الإغلاق الذي حصل نتيجة جائحة كوفيد-١٩ مقابل منافع نهاية الخدمة للموظفين. تجدر الإشارة إلى أن تلك القروض قد تم تقديمها فقط للموظفين المؤهلين والذين قد أبدوا رغبتهم للحصول عليها، وقد تم احتساب قيمة القروض بناء على حد أقصى يعادل ٥٠٪ من إجمالي قيمة منافع نهاية الخدمة لكل موظف معني. في المقابل، وبعد أخذ رأي قانوني من شركة استشارات قانونية خارجية تم خصم القروض بالكامل من استحقاقات منافع نهاية الخدمة للموظفين المعنيين خلال السنة المالية المنتهية في ٢٠٢١م.

## ٦-٢-٧-٢ الموجودات المتداولة

الجدول رقم (٦-٢٥): الموجودات المتداولة كما في ٣١ ديسمبر ٢٠١٩م و٢٠٢٠م و٢٠٢١م

بآلاف الريالات السعودية	كما في ٣١ ديسمبر ٢٠١٩م (مراجعة)	كما في ٣١ ديسمبر ٢٠٢٠م (مراجعة)	كما في ٣١ ديسمبر ٢٠٢١م (مراجعة)
مخزون	٩٠,٥٩٠	١٢٩,١٩٧	١٣٥,١٦٥
ذمم مدينة تجارية	٤٠٩,٩٦٧	٤١٨,٢١٧	٣٦٦,٩٠٣
مدفوعات مقدماً وذمم مدينة أخرى	٥٩,٧٤٣	٤٤,٥٧٤	٤٦,٨٥٨
استثمارات قصيرة الأجل	١٨,٩٢٠	١٩,١٧٧	٣٨,١١٠
التقد وما في حكمه	١٨٠,٥٧١	٢٣٥,٥٤٦	١١٢,٦٣٠
<b>المجموع</b>	<b>٧٥٩,٧٩١</b>	<b>٨٤٦,٧١٢</b>	<b>٦٩٩,٦٦٥</b>

المصدر: القوائم المالية الموحدة المدققة للسنوات المنتهية في ٣١ ديسمبر ٢٠١٩م و٢٠٢٠م و٢٠٢١م

## ١-٢-٧-٦ المخزون

الجدول رقم (٦-٢٦): المخزون كما في ٣١ ديسمبر ٢٠١٩م و٢٠٢٠م و٢٠٢١م

بآلاف الريالات السعودية	كما في ٣١ ديسمبر ٢٠١٩م (مراجعة)	كما في ٣١ ديسمبر ٢٠٢٠م (مراجعة)	كما في ٣١ ديسمبر ٢٠٢١م (مراجعة)
مواد خام	٢٩,٢٧٤	٥٧,٠٤٤	٦٢,٢١٢
مواد تعبئة	٢٠,١٢٨	٢٧,٠٩٧	٣٢,٧٤٦
أعمال تحت التنفيذ	٢,٨٨١	١,٧٢٠	١,٨٩٦
بضائع تامة الصنع	٣٨,٥٨٢	٤٥,٧٨٠	٤١,٧٤٥
بضائع بالطريق	٥,٠٥٢	٢,٣٦٩	٣,٥٣٠
مخازن وقطع غيار، بالصافي	٥,٤٤٥	١٠,٠٢٥	١٠,٩٦٨
<b>إجمالي المخزون</b>	<b>١٠١,٣٦٢</b>	<b>١٤٤,٠٣٦</b>	<b>١٥٣,١٩٧</b>
مخصص للمخزون	(١٠,٧٧٢)	(١٤,٨٣٨)	(١٨,٠٣٢)
<b>المجموع</b>	<b>٩٠,٥٩٠</b>	<b>١٢٩,١٩٧</b>	<b>١٣٥,١٦٥</b>

المصدر: القوائم المالية الموحدة المدققة للسنوات المنتهية في ٣١ ديسمبر ٢٠١٩م و٢٠٢٠م و٢٠٢١م

## المواد الخام

تتعلق المواد الخام بالمواد الواردة من البائعين المحليين والدوليين لغرض تصنيع المستحضرات الصيدلانية.

ارتفعت المواد الخام من ٢٩,٣ مليون ريال سعودي كما في ٣١ ديسمبر ٢٠١٩م إلى ٥٧,٠ مليون ريال سعودي كما في ٣١ ديسمبر ٢٠٢٠م ويعود ذلك بشكل أساسي إلى المتطلبات المفروضة للحفاظ على مخزون آمن يغطي احتياجات الشركة لمدة ٦ أشهر خلال فترة كوفيد-١٩.

ارتفعت المواد الخام لاحقاً من ٥٧,٠ مليون ريال سعودي كما في ٣١ ديسمبر ٢٠٢٠م إلى ٦٢,٢ مليون ريال سعودي كما في ٣١ ديسمبر ٢٠٢١م نتيجة انخفاض أنشطة الإنتاج خلال السنة المالية ٢٠٢١م تماشياً مع انخفاض الإيرادات خلال نفس الفترة مصحوبة باستمرار الشركة باتباع سياسة المخزون الآمن والذي يعتمد الحفاظ على ما يعادل ٦ أشهر من احتياجات الشركة من المخزون.

## مواد تعبئة

تتعلق مواد التعبئة بشكل أساسي بالرقائق والأنابيب والزجاجات الخاصة بتعبئة المستحضرات النهائية إضافة إلى مواد الكرتون المطبوع.

ارتفعت مواد التعبئة من ٢٠,١ مليون ريال سعودي كما في ٣١ ديسمبر ٢٠١٩م إلى ٢٧,١ مليون ريال سعودي كما في ٣١ ديسمبر ٢٠٢٠م بسبب القيود الحكومية المفروضة للحفاظ على مستوى آمن من المخزون المذكور أعلاه.

ارتفعت مواد التعبئة لاحقاً من ٢٧,١ مليون ريال سعودي كما في ٣١ ديسمبر ٢٠٢٠م إلى ٣٢,٧ مليون ريال سعودي كما في ٣١ ديسمبر ٢٠٢١م.

## أعمال تحت التنفيذ

ترتبط الأعمال تحت التنفيذ بشكل أساسي بالبضائع الشبه تامة الصنع في عملية الإنتاج.

ظلت الأعمال قيد التنفيذ مستقرة نسبياً خلال الفترة ما بين ٣١ ديسمبر ٢٠١٩م و٣١ ديسمبر ٢٠٢١م وتراوح بين ٢,٠ مليون ريال سعودي و٣,٠ مليون ريال سعودي.

## بضائع تامة الصنع

تتعلق البضائع تامة الصنع بالمستحضرات التامة الصنع الجاهزة للتسليم إلى الموزع أو العميل.

ارتفعت البضائع التامة الصنع من ٣٨,٦ مليون ريال سعودي كما في ٣١ ديسمبر ٢٠١٩م إلى ٤٥,٨ مليون ريال سعودي كما في ٣١ ديسمبر ٢٠٢٠م نتيجة للمتطلبات الحكومية المذكورة أعلاه.

انخفضت البضائع التامة الصنع من ٤٥,٨ مليون ريال سعودي كما في ٣١ ديسمبر ٢٠٢٠م إلى ٤١,٧ مليون ريال سعودي كما في ٣١ ديسمبر ٢٠٢١م نتيجة تحسينات قد تم تطبيقها في إدارة المخزون على البضائع التامة الصنع.

## البضائع بالطريق

يتعلق قيمة البضائع بالطريق بقيمة مواد الخام ومواد التعبئة التي قد خرجت من مستودعات المورد ولم تصل إلى الشركة بعد.

انخفضت قيمة البضائع بالطريق من ٥,١ مليون ريال سعودي كما في ٣١ ديسمبر ٢٠١٩م إلى ٢,٤ مليون ريال سعودي كما في ٣١ ديسمبر ٢٠٢٠م، نتيجة وصول مواد ذات قيمة عالية والتي قد كانت مصنفة في الطريق.

ارتفعت البضائع بالطريق من ٢,٤ مليون ريال سعودي كما في ٣١ ديسمبر ٢٠٢٠م إلى ٣,٥ مليون ريال سعودي كما في ٣١ ديسمبر ٢٠٢١م نتيجة ارتفاع كمية المواد ذات قيمة عالية بين البضائع التي صُنفت بالطريق والتي لم تصل إلى الشركة بعد.

## المخازن وقطع الغيار، بالصافي

تتعلق المخازن وقطع الغيار، بالصافي بقطع الغيار والمواد الاستهلاكية الأخرى الموجودة في المخزن المستخدمة أثناء عملية الإنتاج والمرتبطة بآلات المصنع.

ارتفعت قيمة المخازن وقطع الغيار، بالصافي من ٥,٤ مليون ريال سعودي كما في ٣١ ديسمبر ٢٠١٩م إلى ١٠,٠ مليون ريال سعودي كما في ٣١ ديسمبر ٢٠٢٠م مدفوعاً بشكل أساسي بإعادة تصنيف مخصص المخازن وقطع الغيار إلى إجمالي مخصص المخزون (في السابق، كانت تخصص قيمة مخصص المخازن وقطع الغيار مباشرة من إجمالي قيمة المخازن وقطع الغيار).

ظلت المخازن وقطع الغيار، بالصافي مستقرة نسبياً بين ١٠,٠ و ١١,٠ مليون ريال سعودي خلال الفترة بين ٣١ ديسمبر ٢٠٢٠م و٣١ ديسمبر ٢٠٢١م.

## مخصص المخزون

ارتفع مخصص المخزون من ١٠,٨ مليون ريال سعودي كما في ٣١ ديسمبر ٢٠١٩م إلى ١٤,٨ مليون ريال سعودي كما في ٣١ ديسمبر ٢٠٢٠م بسبب إعادة تصنيف المخزون بطيء الحركة وقطع الغيار المذكورة أعلاه.

ارتفع مخصص المخزون من ١٤,٨ مليون ريال سعودي في ٣١ ديسمبر ٢٠٢٠م إلى ١٨,٠ مليون ريال سعودي كما في ٣١ ديسمبر ٢٠٢١م ويعود ذلك إلى ارتفاع قيمة المخزون المتقادم (٣,٢ مليون ريال سعودي) بعد التزام الشركة بالقرار الحكومي الذي يفرض تراكم كمية آمنة من المخزون والذي قد تم فرضه خلال ٢٠٢٠م.

## ٦-٢-٢-٧-٢-٢-٢ المدينة التجارية

الجدول رقم (٦-٢٧): الذمم المدينة التجارية كما في ٣١ ديسمبر ٢٠١٩م و٢٠٢٠م و٢٠٢١م

بآلاف الريالات السعودية	كما في ٣١ ديسمبر ٢٠١٩م (مراجعة)	كما في ٣١ ديسمبر ٢٠٢٠م (مراجعة)	كما في ٣١ ديسمبر ٢٠٢١م (مراجعة)
ذمم مدينة تجارية - أطراف ذات علاقة	٢٣٧,٢٣٣	٢٧٠,٠٣٠	٢٣٣,٥٢٧
ذمم مدينة تجارية - أخرى	١٩٣,٣٤٠	١٦٥,٨٦٥	١٥٣,٢١٨
<b>إجمالي الذمم المدينة</b>	<b>٤٣٠,٦٧٢</b>	<b>٤٣٥,٨٩٤</b>	<b>٣٨٦,٧٥٥</b>
يخصم: مخصص الخسائر الائتمانية المتوقعة	(٢٠,٧٠٥)	(١٧,٦٧٧)	(١٩,٨٥٣)
<b>صافي الذمم المدينة</b>	<b>٤٠٩,٩٦٧</b>	<b>٤١٨,٢١٧</b>	<b>٣٦٦,٩٠٣</b>

المصدر: القوائم المالية الموحدة المدققة للسنوات المنتهية في ٣١ ديسمبر ٢٠١٩م و٢٠٢٠م و٢٠٢١م

## الذمم المدينة التجارية - الأطراف ذات العلاقة

بلغت قيمة الذمم المدينة التجارية من الأطراف ذات العلاقة ٢٣٣,٥ مليون ريال سعودي كما في ٣١ ديسمبر ٢٠٢١م وتتعلق بمخازن جمجوم للأدوية، الموزع الرئيسي للشركة والمسؤول عن توزيع معظم المستحضرات التي تبيعها الشركة باستثناء مستحضرات العيون ومستحضرات

صحة المستهلك والمكملات الغذائية ومستحضرات الجهاز العصبي المركزي (والتي يتم توزيعها حالياً من قبل مجموعة تمر). يمثل إجمالي القيمة القائم من مخازن مجموع للأدوية ٦٠,٤٪ من إجمالي رصيد الذمم المدينة التجارية كما في ٣١ ديسمبر ٢٠٢١م. تجدر الإشارة إلى أن الشركة في اتفاقية توزيع غير حصرية مع مخازن مجموع للأدوية. الرجاء العودة للقسم القانوني رقم ١٢ من هذا النشر.

ارتفعت الذمم المدينة التجارية لمخازن مجموع للأدوية من ٢٣٧,٣ مليون ريال سعودي كما في ٣١ ديسمبر ٢٠١٩م إلى ٢٧٠,٠ مليون ريال سعودي كما في ٣١ ديسمبر ٢٠٢٠م توافقاً مع الزيادة في المبيعات خلال نفس الفترة.

انخفضت الذمم المدينة التجارية لمخازن مجموع للأدوية من ٢٧٠,٠ مليون ريال سعودي كما في ٣١ ديسمبر ٢٠٢٠م إلى ٢٣٣,٥ مليون ريال سعودي كما في ٣١ ديسمبر ٢٠٢١م مدفوعة بشكل أساسي بعمليات التحصيل التي تمت خلال نفس الفترة.

#### الذمم المدينة التجارية - الأطراف الأخرى

بلغت قيمة الذمم المدينة التجارية - الأطراف الأخرى ١٥٣,٢ مليون ريال سعودي كما في ٣١ ديسمبر ٢٠٢١م وتتعلق بشكل أساسي بأرصدة مدينة من موزعين رئيسيين للشركة وعملاء مباشرين محلياً ودولياً.

انخفضت الذمم المدينة التجارية - الأطراف الأخرى من ١٩٢,٣ مليون ريال سعودي كما في ٣١ ديسمبر ٢٠١٩م إلى ١٦٥,٩ مليون ريال سعودي كما في ٣١ ديسمبر ٢٠٢٠م مدفوعة بشكل أساسي بالتحصيلات المستلمة من أحد العملاء المحليين المباشرين (١٣,٨ مليون ريال سعودي) وأحد الموزعين المحليين (٥,٦ مليون ريال سعودي) من بين آخرين.

انخفضت الذمم المدينة التجارية - الأطراف الأخرى من ١٦٥,٩ مليون ريال سعودي كما في ٣١ ديسمبر ٢٠٢٠م إلى ١٥٣,٢ مليون ريال سعودي كما في ٣١ ديسمبر ٢٠٢١م نتيجة تحصيلات من أحد الموزعين الدوليين (٢١,٨ مليون ريال سعودي) وأحد العملاء المحليين المباشرين (٦,٤ مليون ريال سعودي) وأحد العملاء الدوليين المباشرين (٣,٠ مليون ريال سعودي)، وقد قابل ذلك زيادات في الرصيد المدين من أحد الموزعين المحليين (١٩,٤ مليون ريال سعودي).

#### مخصص الخسائر الائتمانية المتوقعة

تخضع الشركة للمعيار الدولي للتقارير المالية رقم ٩ في احتساب مخصص الذمم المدينة التجارية حيث تم تقييم الخسائر الائتمانية المتوقعة على أساس استطلاع المستقبل بالنسبة للموجودات المالية المدرجة بالتكلفة المطفأة. يتم قياس الخسائر الائتمانية بالقيمة الحالية لجميع حالات العجز النقدي (أي من احتساب الفرق بين التدفقات النقدية المستحقة للمنشأة وفقاً للعقد والتدفقات النقدية التي تتوقع الشركة استلامها). ترصد الشركة مخصص خسارة لهذه الخسائر في كل سنة مالية.

انخفض مخصص الخسارة الائتمانية المتوقعة من ٢٠,٧ مليون ريال سعودي كما في ٣١ ديسمبر ٢٠١٩م إلى ١٧,٧ مليون ريال سعودي كما في ٣١ ديسمبر ٢٠٢٠م نتيجة عكس أرصدة عميلين خلال السنة المالية المذكورة (-٢,٩ مليون ريال سعودي و-١,٥ مليون ريال سعودي، على التوالي) والتي قد قوبلت بإضافات خلال الفترة (+٣,٤ مليون ريال سعودي).

ارتفع مخصص الخسارة الائتمانية المتوقعة من ١٧,٧ مليون ريال سعودي كما في ٣١ ديسمبر ٢٠٢٠م إلى ١٩,٩ مليون ريال سعودي كما في ٣١ ديسمبر ٢٠٢١م ويعود ذلك بشكل أساسي إلى الإضافات التي تمت على مدار الفترة وفقاً لسياسة احتساب المخصصات المتبعة من قبل الشركة.

#### ٦-٢-٣ المدفوعات مقدماً والذمم المدينة الأخرى

الجدول رقم (٦-٢٨): المدفوعات مقدماً والذمم المدينة الأخرى كما في ٣١ ديسمبر ٢٠١٩م و٢٠٢٠م و٢٠٢١م

بآلاف الريالات السعودية	كما في ٣١ ديسمبر ٢٠١٩م (مراجعة)	كما في ٣١ ديسمبر ٢٠٢٠م (مراجعة)	كما في ٣١ ديسمبر ٢٠٢١م (مراجعة)
مدفوعات مقدماً وموجودات متداولة أخرى	٢٣,٨٩٠	٢٥,٥٥١	٢٩,٢١١
المستحق من أطراف ذات علاقة	٢٥,٨٥٣	١٩,٠٢٣	١٧,٦٤٧
<b>المجموع</b>	<b>٥٩,٧٤٣</b>	<b>٤٤,٥٧٤</b>	<b>٤٦,٨٥٨</b>

المصدر: القوائم المالية الموحدة المدققة للسنوات المنتهية في ٣١ ديسمبر ٢٠١٩م و٢٠٢٠م و٢٠٢١م



الجدول رقم (٦-٢٩): المدفوعات مقدماً وموجودات متداولة أخرى كما في ٣١ ديسمبر ٢٠١٩م و٢٠٢٠م و٢٠٢١م

بآلاف الريالات السعودية	كما في ٣١ ديسمبر ٢٠١٩م (مراجعة)	كما في ٣١ ديسمبر ٢٠٢٠م (مراجعة)	كما في ٣١ ديسمبر ٢٠٢١م (مراجعة)
ضريبة قيمة مضافة مستحقة القبض	٢,٧٥٨	٧,٤٦٠	١١,٧١٢
ذمم مدينة لموظفين	١١,٥٢٢	١٠,٢٣٧	٨,٨٦٦
دفعه مقدما إلى موردين	١٣,٩٢٩	٢,٨٣٥	٢,٨٦٥
مدفوعات مقدماً	٢,٨٩٢	٢,٥٢٨	٣,٠٩٣
ودائع	١,٢٧٣	١,٣٥٧	١,٢٥٤
أخرى	١,٥٠٦	١,١٢٢	١,٤٢٢
<b>المجموع</b>	<b>٣٣,٨٩٠</b>	<b>٢٥,٥٥١</b>	<b>٢٩,٢١١</b>

المصدر: القوائم المالية الموحدة المدققة للسنوات المنتهية في ٣١ ديسمبر ٢٠١٩م و٢٠٢٠م و٢٠٢١م

## ضريبة قيمة مضافة مستحقة القبض

ارتفعت ضريبة القيمة المضافة المستحقة القبض من ٢,٨ مليون ريال سعودي كما في ٣١ ديسمبر ٢٠١٩م إلى ٧,٥ مليون ريال سعودي كما في ٣١ ديسمبر ٢٠٢٠م مدفوعة بزيادة ضريبة القيمة المضافة القابلة للاسترداد (+٣,٧ مليون ريال سعودي) مدفوعة بزيادة معدل الضريبة من ٥٪ إلى ١٥٪ اعتباراً من ١ يوليو ٢٠٢٠م.

ارتفعت ضريبة القيمة المضافة المستحقة القبض من ٧,٥ مليون ريال سعودي كما في ٣١ ديسمبر ٢٠٢٠م إلى ١١,٧ مليون ريال سعودي كما في ٣١ ديسمبر ٢٠٢١م ويعود ذلك بشكل أساسي إلى الزيادة في ضريبة القيمة المضافة القابلة للاسترداد (+٤,٠ مليون ريال سعودي) نتيجة لتأثر السنة الكاملة بالزيادة في معدل الضريبة.

## ذمم مدينة لموظفين

انخفضت الذمم المدينة للموظفين من ١١,٥ مليون ريال سعودي كما في ٣١ ديسمبر ٢٠١٩م إلى ١٠,٢ مليون ريال سعودي كما في ٣١ ديسمبر ٢٠٢٠م مدفوعة بانخفاض القروض الأخرى المقدمة للموظفين (-١,٢ مليون ريال سعودي) متعلقة بالقروض التي تم تقديمها بشكل استثنائي من قبل الإدارة بحيث يتم سدادها عبر أقساط خصم شهرية متفق عليها مع الموظف المعني.

انخفضت الذمم المدينة للموظفين من ١٠,٢ مليون ريال سعودي كما في ٣١ ديسمبر ٢٠٢٠م إلى ٨,٩ مليون ريال سعودي كما في ٣١ ديسمبر ٢٠٢١م نتيجة انخفاض القروض الأخرى (-١,٩ مليون ريال سعودي) والتي قوبلت بزيادة في قروض السيارات (+٥١٩ ألف ريال سعودي).

## دفعات مقدما إلى الموردين

انخفضت الدفعات المقدمة إلى الموردين من ١٣,٩ مليون ريال سعودي كما في ٣١ ديسمبر ٢٠١٩م إلى ٢,٨ مليون ريال سعودي كما في ٣١ ديسمبر ٢٠٢٠م، ويعود ذلك بشكل أساسي إلى الانخفاض في الدفعات المقدمة للخدمات (-١٠,٨ مليون ريال سعودي) نتيجة التسويات التي تمت مع شركات المقاولات المسؤولة عن بناء المصنع المعقم في جدة حيث تم إنجاز مهام البناء.

ظلت الدفعات المقدمة إلى الموردين مستقرة نسبياً بين ٣١ ديسمبر ٢٠٢٠م و٣١ ديسمبر ٢٠٢١م عند مبلغ ٢,٨ مليون ريال سعودي.

## مدفوعات مقدماً

انخفضت المبالغ المدفوعة مقدماً من ٢,٩ مليون ريال سعودي في ٣١ ديسمبر ٢٠١٩م إلى ٢,٥ مليون ريال سعودي كما في ٣١ ديسمبر ٢٠٢٠م بسبب الانخفاض في مبالغ الإيجار المدفوعة مقدماً (-١٤٩ ألف ريال سعودي) والتأمين الطبي المدفوع مقدماً للموظفين (-١٥٧ ألف ريال سعودي).

ارتفعت المبالغ المدفوعة مقدماً من ٢,٥ مليون ريال سعودي كما في ٣١ ديسمبر ٢٠٢٠م إلى ٣,١ مليون ريال سعودي كما في ٣١ ديسمبر ٢٠٢١م بسبب زيادة التأمين الطبي المدفوع مقدماً للموظفين الدوليين (٢٨٣ ألف ريال سعودي) بعد زيادة أسعار التأمين استجابةً لزيادة تكلفة علاج مرضى السرطان بين الموظفين في الإمارات العربية المتحدة مدعومة بزيادات في مدفوعات الإيجار المقدمة (٢٥٤ ألف ريال سعودي).

## ودائع

بلغت قيمة الودائع ١,٢ مليون ريال سعودي كما في ٣١ ديسمبر ٢٠٢١ ويتعلق بشكل أساسي بالودائع الثابتة المستخدمة للحصول على خدمات البريد السريع وشركات الشحن.

ظلت الودائع مستقرة نسبياً على مدار الفترة المدروسة لإعداد هذا التقرير.

## أخرى

بلغت قيمة المدفوعات المقدمة الأخرى ١,٤ مليون ريال سعودي كما في ٣١ ديسمبر ٢٠٢١ ويتألف بشكل أساسي من المصاريف المدفوعة مقدماً لعينات الأطباء والدفعات المقدمة - تعد المصاريف الأخرى بشكل أساسي حساباً مؤقتاً بين الموردین والعملاء يتم مقاصته في نهاية الشهر. بقيت المبالغ المدفوعة مقدماً الأخرى مستقرة نسبياً خلال الفترة التي تمت مراجعتها.

### الجدول رقم (٦-٣): المستحق من الأطراف ذات العلاقة كما في ٣١ ديسمبر ٢٠١٩ و ٢٠٢٠ و ٢٠٢١ م

بآلاف الريالات السعودية	كما في ٣١ ديسمبر ٢٠١٩ م (مراجعة)	كما في ٣١ ديسمبر ٢٠٢٠ م (مراجعة)	كما في ٣١ ديسمبر ٢٠٢١ م (مراجعة)
شركة مجموع هوب فارما المحدودة	٢٤,٥٥٥	١٨,٤٩٠	١٧,٤٥٢
مخازن مجموع للأدوية	٢٥٧	٢٠٥	١٩٥
شركة عبد اللطيف وإخوانه القابضة	١,٠١١	-	-
مجموع للسيارات والمعدات	-	٣١٨	-
شركة مجموع الجديدة للرعاية الطبية	٣١	١١	-
<b>المجموع</b>	<b>٢٥,٨٥٣</b>	<b>١٩,٠٢٣</b>	<b>١٧,٦٤٧</b>

المصدر: القوائم المالية الموحدة المدققة للسنوات المنتهية في ٣١ ديسمبر ٢٠١٩ و ٢٠٢٠ و ٢٠٢١ م

يتعلق المستحق من الأطراف ذات العلاقة كما في ٣١ ديسمبر ٢٠٢١ بشكل رئيسي بشركة مجموع هوب فارما المحدودة (١٧,٥ مليون ريال سعودي) فيما يتعلق بقرض بدون فوائد.

انخفض المستحق من الأطراف ذات العلاقة من ٢٥,٨ مليون ريال سعودي في ٣١ ديسمبر ٢٠١٩ إلى ١٩,٠ مليون ريال سعودي كما في ٣١ ديسمبر ٢٠٢٠ بسبب التخفيض في قيمة الرصيد القائم لشركة مجموع هوب فارما المحدودة بمبلغ ٦,١ مليون ريال سعودي.

انخفض المستحق من الأطراف ذات العلاقة من ١٩,٠ مليون ريال سعودي في ٣١ ديسمبر ٢٠٢٠ إلى ١٧,٦ مليون ريال سعودي كما في ٣١ ديسمبر ٢٠٢١ بسبب الانخفاض في قيمة الرصيد القائم لشركة مجموع هوب فارما المحدودة بمبلغ ١,٠ مليون ريال سعودي.

## ٦-٧-٢-٤ الاستثمارات قصيرة الأجل

### الجدول رقم (٦-٣): الاستثمارات قصيرة الأجل كما في ٣١ ديسمبر ٢٠١٩ و ٢٠٢٠ و ٢٠٢١ م

بآلاف الريالات السعودية	كما في ٣١ ديسمبر ٢٠١٩ م (الإدارة)	كما في ٣١ ديسمبر ٢٠٢٠ م (الإدارة)	كما في ٣١ ديسمبر ٢٠٢١ م (الإدارة)
استثمارات مرابحة	١٨,٣٧٥	١٨,٥٨١	٣٧,٥٠٠
استثمارات محتفظ بها لغرض المتاجرة	٥٤٥	٥٩٦	٦١٠
<b>المجموع</b>	<b>١٨,٩٢٠</b>	<b>١٩,١٧٧</b>	<b>٣٨,١١٠</b>

المصدر: معلومات الإدارة للسنوات المنتهية في ٣١ ديسمبر ٢٠١٩ و ٢٠٢٠ و ٢٠٢١ م

## استثمارات مرابحة

بلغت قيمة استثمارات المرابحة ٣٧,٥ مليون ريال سعودي كما في ٣١ ديسمبر ٢٠٢١ ممثلة ٩٨٪ من إجمالي الاستثمارات قصيرة الأجل وتتعلق بشكل أساسي باستثمارات تمت مع شركة إدارة الموجودات (في السابق كانت معظم الاستثمارات مودعة لدى بنك محلي لفترة تتراوح من أربعة إلى ستة أشهر بمعدلات السوق السائدة).

ظلت استثمارات المراجعة مستقرة نسبياً بين ٣١ ديسمبر ٢٠١٩م و٣١ ديسمبر ٢٠٢٠م بمبلغ ١٨,٦ مليون ريال سعودي كما في ٣١ ديسمبر ٢٠٢٠م وتتعلق بشكل أساسي بوديعة لدى إحدى البنوك المحلية بمعدلات السوق السائدة.

ارتفعت قيمة استثمارات المراجعة من ١٨,٥ مليون ريال سعودي كما في ٣١ ديسمبر ٢٠٢٠م إلى ٣٧,٥ مليون ريال سعودي كما في ٣١ ديسمبر ٢٠٢١م نتيجة قرار إدارة الشركة بتحويل الأموال من حساب ودائع المراجعة إلى شركة محلية لإدارة الموجودات بالإضافة إلى بعض الأموال الإضافية المخصصة من النقد الزائد من العمليات.

#### الاستثمارات المحتفظ بها لغرض المتاجرة

بلغت قيمة الاستثمارات المحتفظ بها لغرض المتاجرة ٦١٠ ألف ريال سعودي كما في ٣١ ديسمبر ٢٠٢١م وتتألف بشكل أساسي من الحصص المستثمرة في صندوق استثمار مشترك محلي إضافة لاستثمارات في أسهم متداولة.

#### ٥-٢-٧-٦ النقد وما في حكمه

الجدول رقم (٦-٣٢): النقد وما يماثله كما في ٣١ ديسمبر ٢٠١٩م و٢٠٢٠م و٢٠٢١م

بآلاف الريالات السعودية	كما في ٣١ ديسمبر ٢٠١٩م (مراجعة)	كما في ٣١ ديسمبر ٢٠٢٠م (مراجعة)	كما في ٣١ ديسمبر ٢٠٢١م (مراجعة)
نقد لدى البنوك - حسابات جارية	١٨٠,٥٣٦	٢٣٥,٤٨٤	١١٢,٥٩٣
النقد في الصندوق	٣٦	٦٢	٣٧
<b>المجموع</b>	<b>١٨٠,٥٧١</b>	<b>٢٣٥,٥٤٦</b>	<b>١١٢,٦٣٠</b>

المصدر: القوائم المالية الموحدة المدققة للسنوات المنتهية في ٣١ ديسمبر ٢٠١٩م و٢٠٢٠م و٢٠٢١م

#### النقد لدى البنوك - حسابات جارية

النقد لدى البنوك - تمثل الحسابات الجارية النقد المحتفظ به في البنك السعودي البريطاني والبنك الوطني السعودي وبنك الإمارات دبي الوطني والبنك العربي الوطني والبنك العربي الأفريقي وغيرها. النقد لدى البنوك - تقوم الحسابات الجارية بعمليات متعددة مثل الريال السعودي، والدولار الأمريكي، واليورو، وغيرها.

#### النقد في الصندوق

يمثل النقد في الصندوق النقد المحتفظ به في خزنة الشركة.

#### ٣-٢-٧-٦ المطلوبات غير المتداولة

الجدول رقم (٦-٣٣): المطلوبات غير المتداولة كما في ٣١ ديسمبر ٢٠١٩م و٢٠٢٠م و٢٠٢١م

بآلاف الريالات السعودية	كما في ٣١ ديسمبر ٢٠١٩م (مراجعة)	كما في ٣١ ديسمبر ٢٠٢٠م (مراجعة)	كما في ٣١ ديسمبر ٢٠٢١م (مراجعة)
قرض - الجزء غير المتداول	١٧,٧٤٦	-	-
مطلوبات عقود الإيجار	٢,٢٢٨	١,٩٦٧	١,٧١٨
منافع الموظفين	٦٤,٠٣٥	٧٥,٥٥٣	٦٠,٥٧٦
<b>المجموع</b>	<b>٨٤,٠٠٨</b>	<b>٧٧,٥٢٠</b>	<b>٦٢,٢٩٤</b>

المصدر: القوائم المالية الموحدة المدققة للسنوات المنتهية في ٣١ ديسمبر ٢٠١٩م و٢٠٢٠م و٢٠٢١م



## منافع الموظفين

الجدول رقم (٦-٣٦): منافع الموظفين كما في ٣١ ديسمبر ٢٠١٩م و٢٠٢٠م و٢٠٢١م

بآلاف الريالات السعودية	كما في ٣١ ديسمبر ٢٠١٩م (مراجعة)	كما في ٣١ ديسمبر ٢٠٢٠م (مراجعة)	كما في ٣١ ديسمبر ٢٠٢١م (مراجعة)
الرصيد في ١ يناير	٥٦,٢٠٥	٦٤,٠٣٥	٧٥,٥٥٣
المدرج في قائمة الربح أو الخسارة			
تكلفة الخدمة الحالية	٦,٧٦٩	٧,٣١١	٨,٥٦٩
تكلفة الفوائد	٢,٥٨٥	٢,١٥٦	١,٨٩١
المدرج ضمن الدخل الشامل الآخر			
خسارة / (ربح) إعادة القياس:			
خسارة إكتوارية ناتجة عن تغيرات في افتراضات	٢,١٨١	٣,٢٥٥	٦٤٦
قرض مقابل منافع نهاية الخدمة للموظفين	-	-	(١٢,٥٤٠)
منافع مدفوعة	(٣,٧٠٤)	(١,٢٠٤)	(١٣,٥٤٣)
<b>الرصيد في نهاية السنة</b>	<b>٦٤,٠٣٥</b>	<b>٧٥,٥٥٣</b>	<b>٦٠,٥٧٦</b>

المصدر: القوائم المالية الموحدة المدققة للسنوات المنتهية في ٣١ ديسمبر ٢٠١٩م و٢٠٢٠م و٢٠٢١م

تتعلق منافع الموظفين المدرجة في قائمة المركز المالي الموحدة بخطة منافع نهاية الخدمة المحددة.

ارتفعت منافع الموظفين من ٦٤,٠ مليون ريال سعودي كما في ٣١ ديسمبر ٢٠١٩م إلى ٧٥,٦ مليون ريال سعودي كما في ٣١ ديسمبر ٢٠٢٠م ويعود ذلك بشكل أساسي إلى زيادة تكلفة الخدمة الحالية إلى ٧,٣ مليون ريال سعودي بما يتوافق مع الزيادة في عدد الموظفين وارتفاع قيمة الخسارة الاكتوارية (من ٢,٢ مليون ريال سعودي كما في ٣١ ديسمبر ٢٠١٩م إلى ٣,٣ مليون ريال سعودي كما في ٣١ ديسمبر ٢٠٢٠م) بالإضافة إلى انخفاض المنافع المدفوعة بمبلغ ١,٢ مليون ريال سعودي خلال سنة ٢٠٢٠م (٢٠١٩م: ٣,٧ مليون ريال سعودي).

انخفضت منافع الموظفين من ٧٥,٦ مليون ريال سعودي كما في ٣١ ديسمبر ٢٠٢٠م إلى ٦٠,٦ مليون ريال سعودي كما في ٣١ ديسمبر ٢٠٢١م نتيجة صرف قروض خاصة للموظفين خلال جائحة كوفيد-١٩ بمبلغ ١٢,٥ مليون ريال سعودي مقابل منافع نهاية الخدمة المستحقة، والتي قد أعيد تصنيفها من موجودات غير متداولة، بالإضافة إلى الزيادة في المنافع المدفوعة بمبلغ ١٣,٥ مليون ريال سعودي نتيجة رحيل أو تقاعد بعض موظفي الإدارة العليا.

## ٦-٧-٢-٤ المطالبات المتداولة

الجدول رقم (٦-٣٧): المطالبات المتداولة كما في ٣١ ديسمبر ٢٠١٩م و٢٠٢٠م و٢٠٢١م

بآلاف الريالات السعودية	كما في ٣١ ديسمبر ٢٠١٩م (مراجعة)	كما في ٣١ ديسمبر ٢٠٢٠م (مراجعة)	كما في ٣١ ديسمبر ٢٠٢١م (مراجعة)
قرض - الجزء المتداول	١٦,٠٠٠	٩٥,٠١٦	-
مطالبات عقود إيجار - الجزء المتداول	٢٧٢	٢٦١	٢٤٩
ذمم دائنة تجارية ومطالبات متداولة أخرى	٩٦,٦٦٨	١٢١,٧٠١	١١٨,٣٧١
ذمم دائنة للزكاة وضريبة الدخل	١٧,١٧٠	٢٢,٠٩٣	١٩,٧٤٤
<b>المجموع</b>	<b>١٣٠,١١١</b>	<b>٢٣٩,٠٧١</b>	<b>١٣٨,٣٦٤</b>

المصدر: القوائم المالية الموحدة المدققة للسنوات المنتهية في ٣١ ديسمبر ٢٠١٩م و٢٠٢٠م و٢٠٢١م

## ١-٤-٢-٧-٧-١ ذمم دائنة التجارية ومطلوبات متداولة أخرى

الجدول رقم (٦-٣٨): ذمم دائنة تجارية ومطلوبات متداولة أخرى كما في ٣١ ديسمبر ٢٠١٩م و٢٠٢٠م و٢٠٢١م

بآلاف الريالات السعودية	كما في ٣١ ديسمبر ٢٠١٩م (مراجعة)	كما في ٣١ ديسمبر ٢٠٢٠م (مراجعة)	كما في ٣١ ديسمبر ٢٠٢١م (مراجعة)
ذمم دائنة تجارية	١٦,٨٢١	٣٩,٧٥٠	٣٦,٨٩٩
مستحقات ومطلوبات متداولة أخرى	٧٨,٥٣٤	٧٩,٧٩٩	٧٦,٣٠١
المستحق إلى أطراف ذات علاقة	١,٣٠٤	٢,١٥٢	٥,١٧١
<b>المجموع</b>	<b>٩٦,٦٦٨</b>	<b>١٢١,٧٠١</b>	<b>١١٨,٣٧١</b>

المصدر: القوائم المالية الموحدة المدققة للسنوات المنتهية في ٣١ ديسمبر ٢٠١٩م و٢٠٢٠م و٢٠٢١م

### ذمم دائنة تجارية

بلغت الذمم التجارية الدائنة ٣٦,٩ مليون ريال سعودي كما في ٣١ ديسمبر ٢٠٢١م وتتألف بشكل أساسي من ذمم دائنة تجارية (٩,٩ مليون ريال سعودي متعلقة بموردي الشركة وبائعها) وذمم دائنة غير تجارية (١٤,٨ مليون ريال سعودي ومتعلقة بموردي الموجودات الثابتة والتسويق ومقدمي الخدمات وغيرها) إلى جانب ذمم خدمة دائنة أخرى (١٢,٢ مليون ريال سعودي).

ارتفعت الذمم التجارية الدائنة من ١٦,٨ مليون ريال سعودي كما في ٣١ ديسمبر ٢٠١٩م إلى ٣٩,٨ مليون ريال سعودي كما في ٣١ ديسمبر ٢٠٢٠م مدفوعةً بشكل أساسي بالإضافات في الذمم الدائنة غير التجارية (١١,٩ مليون ريال سعودي) والذمم الدائنة للخدمات (٩,١ مليون ريال سعودي).

انخفضت الذمم الدائنة التجارية من ٣٩,٨ مليون ريال سعودي كما في ٣١ ديسمبر ٢٠٢٠م إلى ٣٦,٩ مليون ريال سعودي كما في ٣١ ديسمبر ٢٠٢١م نتيجة التسديدات التي تمت خلال الفترة والمتعلقة بالذمم الدائنة للخدمات (-٤,٣ مليون ريال سعودي) والتي قد قوبلت بزيادة في الذمم الدائنة التجارية (+١,٢ مليون ريال سعودي).

### مستحقات ومطلوبات متداولة أخرى

بلغت المستحقات والمطلوبات المتداولة الأخرى ٧٦,٣ مليون ريال سعودي كما في ٣١ ديسمبر ٢٠٢١م وتتألف بشكل أساسي من العمولات المستحقة والخصم المستحق السداد (١٣,٩ مليون ريال سعودي) والمستحقات المتعلقة بالموظفين (٢٨,٥ مليون ريال سعودي) ومستحقات المصاريف المحلية (١٣,٨ مليون ريال سعودي)، ومخصصات المستحضرات المنتهية الصلاحية (٨,٣ مليون ريال سعودي) وغيرها (١١,٨ مليون ريال سعودي).

ارتفعت المستحقات والمطلوبات المتداولة الأخرى من ٧٨,٥ مليون ريال سعودي كما في ٣١ ديسمبر ٢٠١٩م إلى ٧٩,٨ مليون ريال سعودي كما في ٣١ ديسمبر ٢٠٢٠م مدفوعةً بشكل أساسي بالزيادة في المستحقات المتعلقة بالموظفين (+١٠,٨ مليون ريال سعودي) والتي قد قوبلت بانخفاض في العمولات المستحقة والخصم المستحق السداد (-٨,٨ مليون ريال سعودي).

انخفضت المستحقات والمطلوبات المتداولة الأخرى من ٧٩,٨ مليون ريال سعودي كما في ٣١ ديسمبر ٢٠٢٠م إلى ٧٦,٣ مليون ريال سعودي كما في ٣١ ديسمبر ٢٠٢١م مدفوعةً بشكل أساسي بالانخفاض في الدفعات المقدمة من العملاء (-٤,١ مليون ريال سعودي).

المستحق إلى أطراف ذات علاقة تحت ذمم دائنة تجارية ومطلوبات متداولة أخرى:

يتعلق المستحق إلى أطراف ذات علاقة بأرصدة مستحقة الدفع لشركات تابعة. الرجاء الرجوع إلى تحليل المستحق إلى أطراف ذات علاقة في الجدول ٦-٤٠ أدناه.

الجدول رقم (٦-٣٩): مستحقات ومطلوبات متداولة أخرى كما في ٣١ ديسمبر ٢٠١٩م و٢٠٢٠م و٢٠٢١م

بآلاف الريالات السعودية	كما في ٣١ ديسمبر ٢٠١٩م (مراجعة)	كما في ٣١ ديسمبر ٢٠٢٠م (مراجعة)	كما في ٣١ ديسمبر ٢٠٢١م (مراجعة)
عمولة مستحقة وخصم مستحق	١٥,٠٥٠	٦,٢٤٤	١٣,٨٥٥
مستحقات متعلقة بالموظفين	٢٦,١١٩	٣٦,٩٣٤	٢٨,٤٨٠
مستحقات مصروفات محلية	-	١٣,٤٩٩	١٣,٧٧٤
مبيعات مستحقة ومصروفات تسويق	٧,٨٤٢	٢,٣٩٠	٢,٦٠٥
مخصص - بضائع تامة الصنع	-	٧,٨٢٧	٨,٣٠٧
مبالغ محتجزة مستحقة الدفع	٣,٢٣٠	٥,٢٥٤	٦,١١٤
مدفوعات مقدماً من العملاء	٤,٦٨٢	٤,٣٤٤	٢٤٤
فواتير مرافق مستحقة	٥٣٠	٥٨٢	٦٠١
أخرى	٢١,٠٧٩	٢,٧١٤	٢,٣٢١
<b>المجموع</b>	<b>٧٨,٥٣٤</b>	<b>٧٩,٧٩٩</b>	<b>٧٦,٣٠١</b>

المصدر: القوائم المالية الموحدة المدققة للسنوات المنتهية في ٣١ ديسمبر ٢٠١٩م و٢٠٢٠م و٢٠٢١م

#### عمولة مستحقة وخصم مستحق

تتكون العمولات المستحقة والخصم المستحق الدفع بشكل أساسي من الخصومات المستحقة الدفع (٩٦٪ من الإجمالي) المتعلقة بمستحقات عمولة الموزعين على بيع البضائع وغيرها.

انخفضت العمولات المستحقة والخصم المستحق الدفع من ١٥,١ مليون ريال سعودي كما في ٣١ ديسمبر ٢٠١٩م إلى ٦,٢ مليون ريال سعودي كما في ٣١ ديسمبر ٢٠٢٠م نتيجة اغلاق جزء كبير من الصفقات المعلقة تزامناً مع استلام سندات دين متعلقة من العملاء.

ارتفعت العمولات المستحقة والخصم المستحق الدفع من ٦,٢ مليون ريال سعودي كما في ٣١ ديسمبر ٢٠٢٠م إلى ١٣,٩ مليون ريال سعودي كما في ٣١ ديسمبر ٢٠٢١م تماشياً مع الزيادة في الخصم التجاري الحاصل خلال الفترة.

#### مستحقات متعلقة بالموظفين

تتعلق المستحقات المتعلقة بالموظفين بشكل أساسي بمكافآت الأداء ومستحقات رصيد الإجازات وحوافز المبيعات وغيرها. تستند مستحقات مكافآت الأداء على ربحية الشركة وتُدفع وفقاً لتقدير الإدارة. يتم احتساب حوافز المبيعات بناءً على مخطط معلن عنه ويتم دفعها بناءً على المحقق منه.

ارتفعت الذمم المدينة للموظفين من ٢٦,١ مليون ريال سعودي كما في ٣١ ديسمبر ٢٠١٩م إلى ٣٦,٩ مليون ريال سعودي كما في ٣١ ديسمبر ٢٠٢٠م ويعود ذلك أساساً إلى زيادة المستحقات المتعلقة بمكافآت الأداء (٦,٧ مليون ريال سعودي) وحوافز المبيعات (٢,٧ مليون ريال سعودي) بعد تحقيق المبيعات المستهدفة وغيرها (١,٤ مليون ريال سعودي).

انخفضت المستحقات المتعلقة بالموظفين من ٣٦,٩ مليون ريال سعودي كما في ٣١ ديسمبر ٢٠٢٠م إلى ٢٨,٥ مليون ريال سعودي كما في ٣١ ديسمبر ٢٠٢١م نتيجة انخفاض مستحقات مكافآت الأداء (٦,٦ مليون ريال سعودي) وحوافز المبيعات (٦,٩ مليون ريال سعودي) مصحوبة بانخفاض في المبيعات خلال سنة ٢٠٢١م وقد قابل ذلك زيادة في مستحقات رصيد الإجازات (٥,٢ مليون ريال سعودي).

#### مستحقات مصروفات محلية

تتعلق مستحقات المصاريف المحلية بمستحقات مصاريف الحراسة والعمالة المؤقتة والتسليم اللوجستي للموزعين وتكلفة البضائع الإضافية وتكلفة استبدال البضائع المنتهية الصلاحية وغيرها.

ظلت المصاريف المحلية مستقرة نسبياً بين ٣١ ديسمبر ٢٠٢٠م و٣١ ديسمبر ٢٠٢١م بين ١٣,٥-١٣,٨ مليون ريال سعودي.

## مبيعات مستحقة ومصروفات تسويق

تتعلق المبيعات المستحقة ومصروفات التسويق بمصاريف الأنشطة الترويجية.

انخفضت المبيعات المستحقة ومصروفات التسويق من ٧,٨ مليون ريال سعودي في ٣١ ديسمبر ٢٠١٩م إلى ٢,٤ مليون ريال سعودي في ٣١ ديسمبر ٢٠٢٠م بسبب تعليق تلك الأنشطة استجابة لوباء كوفيد-١٩ واستقرت عند ٢,٦ مليون ريال سعودي في ٣١ ديسمبر ٢٠٢١م.

## مخصص - بضائع تامة الصنع

بلغ مخصص بضائع تامة الصنع ٧,٤ مليون ريال سعودي كما في ٣١ ديسمبر ٢٠١٩م حيث تم تصنيفه تحت حساب المستحقات الأخرى. تم إنشاء حساب منفصل للمخصص كما في ٣١ ديسمبر ٢٠٢٠م وما تبعها، حيث أصبح يعرض بشكل منفصل.

ظل مخصص بضائع تامة الصنع مستقرًا نسبيًا على مدار الفترة بين ٧,٤ مليون ريال سعودي و ٨,٣ مليون ريال سعودي.

## المبالغ المحتجزة المستحقة الدفع

تتعلق المبالغ المحتجزة المستحقة الدفع بمشاريع التوسعة التي تخوضها الشركة، حيث تم إبرام اتفاقية مع المقاولين للاحتفاظ بنسبة معينة من المبلغ من فواتيرهم الجارية. يتم دفع هذا المبلغ المحتجز للمقاولين عند الانتهاء بنجاح كل مرحلة من مراحل المشروع.

ارتفعت المبالغ المحتجزة من ٣,٢ مليون ريال سعودي كما في ٣١ ديسمبر ٢٠١٩م إلى ٥,٣ مليون ريال سعودي كما في ٣١ ديسمبر ٢٠٢٠م ثم إلى ٦,١ مليون ريال سعودي كما في ٣١ ديسمبر ٢٠٢١م نتيجة التقدم في المشاريع الجارية.

## مدفوعات مقدماً من العملاء

تتعلق مدفوعات مقدماً من العملاء بالمدفوعات المسبقة المستلمة من العملاء.

انخفضت مدفوعات مقدماً من العملاء من ٤,٧ مليون ريال سعودي كما في ٣١ ديسمبر ٢٠١٩م إلى ٤,٣ مليون ريال سعودي كما في ٣١ ديسمبر ٢٠٢٠م و ٢٤٤ ألف ريال سعودي كما في ٣١ ديسمبر ٢٠٢١م نتيجة تسليم المستحضرات للعملاء.

الجدول رقم (٦-٤٠): المستحق إلى أطراف ذات علاقة كما في ٣١ ديسمبر ٢٠١٩م و ٢٠٢٠م و ٢٠٢١م

بآلاف الريالات السعودية	كما في ٣١ ديسمبر ٢٠١٩م (مراجعة)	كما في ٣١ ديسمبر ٢٠٢٠م (مراجعة)	كما في ٣١ ديسمبر ٢٠٢١م (مراجعة)
شركة مصنع تيجان الفاتح المحدودة	-	-	٣,٠١٨
مخازن مجموع للأدوية	-	١٠	-
مجموع للاستشارات	-	-	١١٣
وكالة دريم سكاى للسفر والسياحة	-	-	١٢١
دار مجموع للطباعة	١,٠٦٥	١,٦٩٨	١,٧٨٣
مجموع للتوكيلات العامة	٢٣٠	٣٧٤	١٠٩
فندق جدة ترايدنت	٩	٧٠	-
مؤسسة حمزة محمود	-	-	٢٧
<b>المجموع</b>	<b>١,٣٠٤</b>	<b>٢,١٥٢</b>	<b>٥,١٧١</b>

المصدر: القوائم المالية الموحدة المدققة للسنوات المنتهية في ٣١ ديسمبر ٢٠١٩م و ٢٠٢٠م و ٢٠٢١م

## المستحق إلى أطراف ذات علاقة

ارتفعت قيمة المستحق إلى أطراف ذات علاقة من ١,٣ مليون ريال سعودي كما في ٣١ ديسمبر ٢٠١٩م إلى ٢,٢ مليون ريال سعودي كما في ٣١ ديسمبر ٢٠٢٠م ويعود ذلك أساساً إلى إضافات في رصيد دار مجموع للطباعة (٦٣٣ ألف ريال سعودي).

ارتفعت قيمة المستحق إلى أطراف ذات علاقة من ٢,٢ مليون ريال سعودي كما في ٣١ ديسمبر ٢٠٢٠م إلى ٥,٢ مليون ريال سعودي كما في ٣١ ديسمبر ٢٠٢١م مدفوعةً باتفاقية جديدة مع شركة مصنع تيجان الفاتح لتزويد الشركة بالكترون ومواد الطباعة.



## ٦-٧-٢-٤-٢ الزكاة وضريبة الدخل المستحقة

الجدول رقم (٤١-٦): الزكاة وضريبة الدخل المستحقة كما في ٣١ ديسمبر ٢٠١٩م و٢٠٢٠م و٢٠٢١م

بآلاف الريالات السعودية	كما في ٣١ ديسمبر ٢٠١٩م	كما في ٣١ ديسمبر ٢٠٢٠م	كما في ٣١ ديسمبر ٢٠٢١م (مراجعة)
الرصيد في ١ يناير	١٧,٠٤١	١٨,٤٤٣	٢٢,٠٩٣
المحمل للسنة	١٨,٣٥٠	٢٤,٨٨٣	١٦,٨٨٤
تعديل	٣٨٩	-	٥٠٨
المدفوع خلال السنة	(١٧,٣٢٨)	(٢١,٢٣٣)	(١٩,٧٤١)
الرصيد في ٣١ ديسمبر	١٨,٤٤٣	٢٢,٠٩٣	١٩,٧٤٤

المصدر: القوائم المالية الموحدة المدققة للسنوات المنتهية في ٣١ ديسمبر ٢٠١٩م و٢٠٢٠م و٢٠٢١م  
تُعد الإشارة إلى أنه قد تم تعديل الأرقام الواردة في بيانات السنة المالية ٢٠١٩م بناءً على التغييرات التي تم إجراؤها في القوائم المدققة للسنة المالية ٢٠٢١م.

ارتفع رصيد الزكاة وضريبة الدخل المستحقة من ١٨,٤ مليون ريال سعودي كما في ٣١ ديسمبر ٢٠١٩م إلى ٢٢,١ مليون ريال سعودي كما في ٣١ ديسمبر ٢٠٢٠م مدفوعاً بالزيادة في المحمل للسنة تماشياً مع الزيادة في الأرباح، وقد قابل ذلك جزئياً المدفوعات التي تم سدادها خلال السنة وقد بلغت ٢١,٢ مليون ريال سعودي.

انخفضت الزكاة وضريبة الدخل من ٢٢,١ مليون ريال سعودي كما في ٣١ ديسمبر ٢٠٢٠م إلى ١٩,٧ مليون ريال سعودي كما في ٣١ ديسمبر ٢٠٢١م بسبب انخفاض المحمل للسنة بمبلغ ١٦,٩ مليون ريال سعودي تماشياً مع الانخفاض في الأرباح، بالإضافة إلى المدفوعات خلال السنة بمبلغ ١٩,٧ مليون ريال سعودي.

## ٦-٧-٢-٥ حقوق المساهمين

الجدول رقم (٤٢-٦): قائمة التغيرات في حقوق المساهمين للسنوات المالية المنتهية في ٣١ ديسمبر ٢٠١٩م و٢٠٢٠م و٢٠٢١م

بآلاف الريالات السعودية	رأس المال	احتياطي نظامي	احتياطي تحويل عملات أجنبية	أرباح مبقاه	الحصص غير المسيطرة	المجموع
السنة المالية ٢٠١٩م (مراجعة)						
الرصيد في ١ يناير ٢٠١٩م	١٠٠,٠٠٠	٥٠,٠٠٠	(٢١,٣٣٣)	٨٨١,١٠٦	١	٩٩٩,٧٧٤
الدخل الشامل:						
صافي ربح السنة	-	-	-	١٥٦,٩٣١	(١)	١٥٦,٩٣٠
الدخل / (الخسارة) الشاملة الأخرى	-	-	٩٩٢	(٢,١٨١)	-	(١,١٨٩)
<b>إجمالي الدخل الشامل</b>	-	-	<b>٩٩٢</b>	<b>١٥٤,٧٥٠</b>	-	<b>١٥٥,٧٤٢</b>
المعاملات مع المالكين:						
توزيعات أرباح	-	-	-	(٨٦,٠٠٠)	-	(٨٦,٠٠٠)
الرصيد في ٣١ ديسمبر ٢٠١٩م	١٠٠,٠٠٠	٥٠,٠٠٠	(٢٠,٣٤٠)	٩٤٩,٨٥٦	-	١,٠٦٩,٥١٥
السنة المالية ٢٠٢٠م (مراجعة)						
الرصيد في ١ يناير ٢٠٢٠م	١٠٠,٠٠٠	٥٠,٠٠٠	(٢٠,٣٤٠)	٩٤٩,٨٥٦	-	١,٠٦٩,٥١٥
الدخل الشامل:						
صافي الربح للسنة	-	-	-	٢٠٦,٨٦٠	-	٢٠٦,٨٦٠
الدخل / (الخسارة) الشاملة الأخرى	-	-	(٣,٣٨٥)	(٢,٢٥٥)	-	(٦,٦٤١)
<b>إجمالي الدخل الشامل</b>	-	-	<b>(٣,٣٨٥)</b>	<b>٢٠٣,٦٠٥</b>	-	<b>٢٠٠,٢٢٠</b>
المعاملات مع المالكين:						
توزيعات أرباح	-	-	-	(٩٠,٦٦٧)	-	(٩٠,٦٦٧)

المجموع	الحصص غير المسيطرة	أرباح مبقاه	احتياطي تحويل عملات أجنبية	احتياطي نظامي	رأس المال	بالآلاف الريالات السعودية
١,١٧٩,٠٦٨	-	١,٠٦٢,٧٩٤	(٣٣,٧٢٦)	٥٠,٠٠٠	١٠٠,٠٠٠	الرصيد في ٣١ ديسمبر ٢٠٢٠م
						السنة المالية ٢٠٢١م (مراجعة)
١,١٧٩,٠٦٨	-	١,٠٦٢,٧٩٤	(٣٣,٧٢٦)	٥٠,٠٠٠	١٠٠,٠٠٠	الرصيد في ١ يناير ٢٠٢١م
						الدخل الشامل:
١٧٠,٦٩٥	-	١٧٠,٦٩٥	-	-	-	صافي الربح للسنة
(٤,٧٩٥)	-	(٦٤٦)	(٤,١٤٩)	-	-	الدخل / (الخسارة) الشاملة الأخرى
١٦٥,٩٠٠	-	١٧٠,٠٥٠	(٤,١٤٩)	-	-	إجمالي الدخل الشامل
						المعاملات مع المالكين:
(١١٣,٣٣٣)	-	(١١٣,٣٣٣)	-	-	-	توزيعات أرباح
١,٢٣١,٦٣٥	-	١,١١٩,٥١٠	(٣٧,٨٧٥)	٥٠,٠٠٠	١٠٠,٠٠٠	الرصيد في ٣١ ديسمبر ٢٠٢١م

المصدر: القوائم المالية الموحدة المدققة للسنوات المنتهية في ٣١ ديسمبر ٢٠١٩م و٢٠٢٠م و٢٠٢١م

ارتفعت حقوق المساهمين من ١,١ مليار ريال سعودي كما في ٣١ ديسمبر ٢٠١٩م إلى ١,٢ مليار ريال سعودي كما في ٣١ ديسمبر ٢٠٢٠م مدفوعةً بشكل رئيسي بالزيادة في صافي الأرباح (+٢٠٦,٩ مليون ريال سعودي) التي قابلها توزيعات أرباح بمبلغ ٩٠,٧ مليون ريال سعودي (والتي شكلت نسبة ٤٤٪ من صافي الربح) إلى جانب الانخفاض في الخسارة الشاملة الأخرى بمبلغ ٦,٦ مليون ريال سعودي.

ارتفعت حقوق المساهمين لاحقاً إلى ١,٢ مليار ريال سعودي كما في ٣١ ديسمبر ٢٠٢١م نتيجة لصافي ربح بمبلغ ١٧٠,٧ مليون ريال سعودي قابلها توزيعات أرباح بمبلغ ١١٣,٣ مليون ريال سعودي (والتي شكلت نسبة ٦٦٪ من صافي الربح) إلى جانب الخسارة الشاملة أخرى بقيمة ٤,٨ مليون ريال سعودي.

## ٣-٧-٦ قوائم التدفقات النقدية الموحدة

الجدول رقم (٤٣-٦): قائمة التدفقات النقدية للسنوات المنتهية في ٣١ ديسمبر ٢٠١٩م و٣١ ديسمبر ٢٠٢٠م و٣١ ديسمبر ٢٠٢١م

كما في ٣١ ديسمبر ٢٠٢١م (مراجعة)	كما في ٣١ ديسمبر ٢٠٢٠م (مراجعة)	كما في ٣١ ديسمبر ٢٠١٩م (مراجعة)	بالآلاف الريالات السعودية
			التدفقات النقدية من الأنشطة التشغيلية:
١٨٨,٠٨٧	٢٣١,٧٤٣	١٧٥,٦٧١	الربح قبل الزكاة وضريبة الدخل
			التعديلات لـ:
٢٢,٥٨٤	٤١,٧١٢	٤١,٨٢٥	استهلاك
١,٧٦٩	٥٠٩	٤٤٣	إطفاء
٢,٢٧٤	٢,٠٨٤	١,١٥٤	الجزء غير المغطى المدفوع من رسوم قرض صندوق التنمية الصناعية السعودي
(٥,٢٦٤)	(٧٣٩)	٦٥٨	تسويات ترجمة عملات أجنبية
٢,٢٥٠	(١,٠٥٣)	(٩٠)	عكس مخصص خسائر ائتمانية متوقعة
١٠,٧٤٢	١٠,١٩١	١٣,٠٦٤	مخصصات مخزون
٢,٠٧٨	٨,٣١٥	-	الانخفاض في قيمة الاستثمار
-	٢,١٠٩	-	الانخفاض في قيمة الشهرة
١١,١٠٦	٩,٤٦٧	٩,٣٥٤	مخصص منافع الموظفين
(٨٩)	(٨٩)	(٣٢٤)	ربح من استبعاد ممتلكات ومعدات
			التغيرات في:

كما في ٣١ ديسمبر ٢٠٢١ م (مراجعة)	كما في ٣١ ديسمبر ٢٠٢٠ م (مراجعة)	كما في ٣١ ديسمبر ٢٠١٩ م (مراجعة)	بآلاف الريالات السعودية
٤٦,٧٤٤	٧,٩٢٣	(٥٧,٠٣٧)	ذمم مدينة تجارية وأخرى
(١٦,٧١٠)	(٤٨,٧٩٩)	٣١,٧٩٥	مخزون
(٣,٥٩١)	٢٠,٩٩٦	٨,١٠٣	ذمم دائنة تجارية ومطلوبات متداولة أخرى
٢٦١,٩٧٩	٢٨٤,٣٧١	٢٢٤,٦١٥	النقد الناتج من الأنشطة التشغيلية
(١٣,٥٤٣)	(١,٢٠٤)	(٣,٧٠٤)	منافع موظفين مدفوعة
(١٩,٧٤١)	(٢١,٢٣٣)	(١٧,٢٣٥)	زكاة وضريبة دخل مدفوعة
٢٢٨,٦٩٦	٢٦١,٩٣٤	٢٠٣,٥٧٦	صافي النقد الناتج من الأنشطة التشغيلية
<b>التدفقات النقدية من الأنشطة الاستثمارية:</b>			
(١٢٦,٧٩١)	(١٤٨,٥٢٢)	(٧٠,٥٣٦)	إضافات إلى ممتلكات وآلات ومعدات
(١٨)	(١٥,٠٩٠)	(٤٦٠)	إضافات إلى موجودات غير ملموسة
١٣٩	١٤٣	٩٧٢	متحصلات من استبعاد ممتلكات ومصنع ومعدات
(١٩,٠٧٦)	-	-	استثمارات
٢,٤٨٤	(١٥,٠٢٤)	-	ذمم مدينة لموظفين
(١٤٣,٢٦٢)	(١٧٨,٤٩٣)	(٧٠,٠٢٤)	<b>صافي النقد المستخدم في الأنشطة الاستثمارية</b>
<b>التدفقات النقدية من الأنشطة التمويلية:</b>			
(٩٥,٠١٦)	(١٦,٠٠٠)	(١٤,٠٠٠)	قرض صندوق التنمية الصناعية السعودي المدفوع خلال السنة
-	٧٨,٢٠٠	-	قرض صندوق التنمية الصناعية السعودي تم الحصول عليه خلال السنة
(١١٣,٢٣٣)	(٩٠,٦٦٧)	(٨٦,٠٠٠)	توزيعات أرباح مدفوعة
(٢٠٨,٣٤٩)	(٢٨,٤٦٧)	(١٠٠,٠٠٠)	<b>صافي النقد المستخدم في الأنشطة التمويلية</b>
(١٢٢,٩١٦)	٥٤,٩٧٤	٣٣,٥٥٢	صافي التغير في النقد وما في حكمه
٢٣٥,٥٤٦	١٨٠,٥٧١	١٤٧,٠٢٠	نقد وما في حكمه في بداية السنة
١١٢,٦٣٠	٢٣٥,٥٤٦	١٨٠,٥٧١	<b>نقد وما في حكمه في نهاية السنة</b>

المصدر: القوائم المالية الموحدة المدققة للسنوات المنتهية في ٣١ ديسمبر ٢٠١٩ م و ٢٠٢٠ م و ٢٠٢١ م

## صافي النقد الناتج من الأنشطة التشغيلية

ارتفع صافي النقد الناتج من الأنشطة التشغيلية من ٢٠٣,٦ مليون ريال سعودي في ٢٠١٩ م إلى ٢٦١,٩ مليون ريال سعودي في ٢٠٢٠ م ويعود ذلك أساساً إلى نمو الأرباح قبل الزكاة وضريبة الدخل بمقدار ٥٦,١ مليون ريال سعودي تماشياً مع الزيادة في الإيرادات في نفس السنة.

انخفض النقد من الأنشطة التشغيلية إلى ٢٢٨,٧ مليون ريال سعودي خلال السنة المالية ٢٠٢١ م مدفوعاً بشكل رئيسي بما يلي:

- انخفاض الربح قبل الزكاة بمبلغ ٤٣,٦ مليون ريال تماشياً مع انخفاض الإيرادات في نفس السنة وقد قابل ذلك
- انخفاض رأس المال العامل (-٣٩,٧ مليون ريال سعودي) بسبب الانخفاض في الذمم المدينة التجارية والأخرى (٣,٥١ مليون ريال سعودي) وقد قابل ذلك ارتفاع في الذمم الدائنة (+٣,٢ مليون ريال سعودي) وموجودات متداولة أخرى (+٨,٣ مليون ريال سعودي).

## صافي النقد المستخدم في الأنشطة الاستثمارية

ارتفع صافي النقد المستخدم في الأنشطة الاستثمارية من ٧٠,٠ مليون ريال سعودي في ٢٠١٩م إلى ١٧٨,٥ مليون ريال سعودي في ٢٠٢٠م نتيجة زيادة في الإضافات إلى الممتلكات والآلات والمعدات (+٧٨,٠ مليون ريال سعودي) المتعلقة بشكل أساسي بمشروع التوسعة لمصنع مصر إلى جانب الزيادة في الموجودات غير الملموسة (+١٥,٠ مليون ريال سعودي) متعلقة بالعلامة التجارية المستحوذ عليها من قبل الشركة في الجزائر.

انخفض النقد المستخدم في الأنشطة الاستثمارية لاحقاً إلى ١٤٣,٣ مليون ريال سعودي في ٢٠٢١م، ويتألف من إضافات إلى الممتلكات والآلات والمعدات (١٢٦,٨ مليون ريال سعودي) متعلقة بشكل أساسي بالمصنع المعقم في جدة بالإضافة إلى زيادة استثمارات المراجعة قصيرة الأجل.

## صافي النقد المستخدم في الأنشطة التمويلية

انخفض صافي النقد المستخدم في الأنشطة التمويلية من ١٠٠,٠ مليون ريال سعودي في ٢٠١٩م إلى ٢٨,٥ مليون ريال سعودي في ٢٠٢٠م ويعود ذلك إلى الحصول على قرض من صندوق التنمية الصناعية السعودي بقيمة ٧٨,٠ مليون ريال سعودي.

ارتفع صافي النقد المستخدم في التمويل لاحقاً في ٢٠٢١م إلى ٢٠٨,٣ مليون ريال سعودي نتيجة السداد الكامل لقرض صندوق التنمية الصناعية السعودي بالإضافة إلى الزيادة في توزيعات الأرباح المدفوعة خلال السنة والتي بلغت ١١٣,٣ مليون ريال سعودي.

## ٨-٦ نتائج العمليات لفترة الستة أشهر المنتهية في ٣٠ يونيو ٢٠٢١م و٢٠٢٢م

ينبغي قراءة المعلومات المالية المحددة للشركة ومؤشرات الأداء الرئيسية الموضحة أدناه بالتزامن مع المعلومات المالية المرحلية المراجعة لفترتي الستة أشهر المنتهية في ٣٠ يونيو ٢٠٢١م و٢٠٢٢م والمعدة وفقاً لمعيار المحاسبة الدولي رقم ٣٤ - «التقارير المالية المرحلية»، على النحو المعتمد في المملكة والمعايير والإصدارات الأخرى الصادرة عن الهيئة السعودية للمراجعين والمحاسبين والتي تم تضمينها في القسم رقم ٢٠ (القوائم المالية وتقرير مراجع الحسابات المستقل حولها).

## ١-٨-٦ قوائم الدخل الموحدة

الجدول رقم (٦-٤٤): بيان الربح أو الخسارة والدخل والشامل الآخر الموحد لفترة الستة أشهر المنتهية في ٣٠ يونيو ٢٠٢١م و٢٠٢٢م

تغير الفترة ٣٠ يونيو ٢٠٢١م - ٣٠ يونيو ٢٠٢٢م	فترة الستة أشهر المنتهية في ٣٠ يونيو ٢٠٢٢م (المفحوصة)	فترة الستة أشهر المنتهية في ٣٠ يونيو ٢٠٢١م (المفحوصة)	بآلاف الريالات السعودية
%٥٣,١	٤٨٢,٠٨١	٣١٤,٨٧٧	الإيرادات
%٤٦,١	(١٦٤,٦٩٧)	(١١٢,٧٥٨)	تكلفة الإيرادات
%٥٧,٠	٣١٧,٣٨٤	٢٠٢,١١٩	مجمل الربح
%٤٣,٩	(١٣٩,٨٦٠)	(٩٧,٢٠٠)	مصروفات بيع وتوزيع
%٢٨,٣	(٢٥,٩١٠)	(٢٠,١٩٠)	مصروفات عمومية وإدارية
(%١٨,٢)	(١٦,٥٨١)	(٢٠,٢٦٤)	مصروفات بحث وتطوير
%١٠٩,٥	١٣٥,٠٣٣	٦٤,٤٦٥	الربح التشغيلي
%٦٣٣,٥	(٣٣,٤٦٤)	(٤,٥٦٢)	صافي (التكلفة) / الدخل التمويلي
%٣٧٤,٣	(١٢٨)	(٢٧)	الحصة في نتائج الاستثمار في الشركات المستثمر فيها بطريقة حقوق الملكية، بعد خصم الضريبة
%١٢٦,١	١,٠٠٧	٤٤٦	(خسارة) / ربح آخر، بالصافي
%٦٩,٨	١٠٢,٤٤٧	٦٠,٣٢٢	الربح قبل الزكاة وضريبة الدخل
%٤,٢	(٨,٤٩٣)	(٨,١٤٩)	مصروفات الزكاة وضريبة الدخل
%٨٠,١	٩٣,٩٥٤	٥٢,١٧٣	صافي ربح الفترة
(%١٦١,٠)	(٢,٤٧٠)	٤,٠٥٢	عمليات أجنبية - فروق ترجمة عملات أجنبية

تغير الفترة ٣٠ يونيو ٢٠٢١ - ٣٠ يونيو ٢٠٢٢	فترة الستة أشهر المنتهية في ٣٠ يونيو ٢٠٢٢ (المفحوصة)	فترة الستة أشهر المنتهية في ٣٠ يونيو ٢٠٢١ (المفحوصة)	بآلاف الريالات السعودية
%٦٢,٧	٩١,٤٨٤	٥٦,٢٢٥	إجمالي الدخل الشامل للفترة
			كنسبة مئوية من الإيرادات %
١,٦	%٦٥,٨	%٦٤,٢	مجموع الربح
(١,٩)	%٢٩,٠	%٢٠,٩	مصروفات بيع وتوزيع
(١,٠)	%٥,٤	%٦,٤	مصروفات عمومية وإدارية
(٣,٠)	%٣,٤	%٦,٤	مصروفات أبحاث وتطوير
٦,٢	%٣٠,٧	%٢٤,٥	الأرباح قبل الفائدة والضريبة والاستهلاك والإطفاء
٧,٦	%٢٨,٢	%٢٠,٦	الأرباح قبل خصم الفوائد والضرائب
٢,٩	%١٩,٥	%١٦,٦	صافي ربح الفترة

المصدر: القوائم المالية الأولية الموحدة المفحوصة لفترة الستة أشهر المنتهية في ٣٠ يونيو ٢٠٢٢م

## الإيرادات

ارتفعت الإيرادات من ٣١٤,٩ مليون ريال سعودي في فترة الستة أشهر المنتهية في ٣٠ يونيو ٢٠٢١م إلى ٤٨٢,١ مليون ريال سعودي في فترة الستة أشهر المنتهية في ٣٠ يونيو ٢٠٢٢م (+١٦٧,٢ مليون ريال سعودي، +٥٣٪) مدفوعة ب: (١) الزيادة في المبيعات عبر جميع فئات المستحضرات وبشكل أساسي مستحضرات الأمراض العامة المتنوعة (+٤١,٢ مليون ريال سعودي) ومستحضرات صحة المستهلك (+٣٨,٥ مليون ريال سعودي) ومستحضرات العيون (+١٨,٠ مليون ريال سعودي) والمستحضرات غير الوصفية (+٢٠,٢ مليون ريال سعودي) ومستحضرات الجهاز الهضمي (+٢٠,٧ مليون ريال سعودي) بعد (١) انخفاض طلب الموزعين المحليين في المملكة العربية السعودية على المستحضرات في السنة المالية ٢٠٢١م نظراً لتراكم مخزونهم خلال السنة المالية ٢٠٢٠م، (٢) النشاط التسويقي المتزايد للشركة في أسواقها الرئيسية، (٣) تحديد أهداف مبيعات أعلى (٤) زيادة مبيعات نوبكو، و(٥) النمو في قطاع الأدوية في المملكة العربية السعودية.

## تكلفة الإيرادات

ارتفعت تكلفة الإيرادات من ١١٢,٨ مليون ريال سعودي في فترة الستة أشهر المنتهية في ٣٠ يونيو ٢٠٢١م إلى ١٦٤,٧ مليون ريال سعودي في فترة الستة أشهر المنتهية في ٣٠ يونيو ٢٠٢٢م (+٥١,٩ مليون، +٤٦٪) مدفوعة بشكل أساسي بالزيادة في المواد الخام والمواد الاستهلاكية من ٥٧,٧ مليون ريال سعودي في فترة الستة أشهر المنتهية في ٣٠ يونيو ٢٠٢١م إلى ١٠٣,٠ مليون ريال سعودي في فترة الستة أشهر المنتهية في ٣٠ يونيو ٢٠٢٢م (+٤٥,٤ مليون ريال سعودي، +٧٨٪) تماشياً مع نمو الإيرادات خلال نفس الفترة، إلى ارتفاع تكاليف في فترة كوفيد-١٩ والزيادة المتعلقة في أسعار الشحن والمواد محددة من قبل البائعين المحليين والدوليين.

## مصروفات البيع والتوزيع

ارتفعت مصروفات البيع والتوزيع من ٩٧,٢ مليون ريال سعودي في فترة الستة أشهر المنتهية في ٣٠ يونيو ٢٠٢١م إلى ١٣٩,٩ مليون ريال سعودي في فترة الستة أشهر المنتهية في ٣٠ يونيو ٢٠٢٢م (+٤٢,٧ مليون، +٤٣٪) ويعزى ذلك بشكل رئيسي إلى: (١) الزيادة في عمولة الموزعين من ٩,٣ مليون ريال سعودي إلى ٢٢,٢ مليون ريال سعودي في نفس الفترة (+١٢,٩ مليون ريال سعودي) ويعود ذلك أساساً إلى الزيادة في عمولة مخازن مجموع للأدوية ومجموعة تمر بما يتماشى مع الزيادة في الإيرادات و(٢) الزيادة في الرواتب والتكاليف المتعلقة بالموظفين من ٢٨,١ مليون ريال سعودي إلى ٥٠,٢ مليون ريال سعودي في نفس الفترة (+١٢,١ مليون ريال سعودي) مدفوعة بشكل رئيسي بزيادة عدد الموظفين من ٣٥٤ إلى ٤٢١ موظفاً، إلى جانب الزيادة في حوافز الموظفين التي هي حوافز قائمة على الأداء تُمنح لموظفي المبيعات وتستند إلى تحقيق أهداف المبيعات المحددة (+٢,٤ مليون ريال سعودي) نتيجة تحقيق أهداف المبيعات الربعية و(٣) زيادة العروض الترويجية العلمية / العينات المجانية للمستشفيات والعيادات الطبية من ٣,٦ مليون ريال سعودي إلى ١٠,٥ مليون ريال سعودي في نفس الفترة (+٦,٩ مليون ريال سعودي) وزيادة رسوم الرعاية من ٣,٠ مليون ريال سعودي إلى ٩,٢ مليون ريال سعودي في نفس الفترة (+٦,٢ مليون ريال سعودي) ويعود السبب وراء كلا الأمرين نتيجة لارتفاع أنشطة الرعاية خلال فترة الستة أشهر المنتهية في ٣٠ يونيو ٢٠٢٢م.

## المصروفات العمومية والإدارية

ارتفعت المصروفات العمومية والإدارية من ٢٠,٢ مليون ريال سعودي في فترة الستة أشهر المنتهية في ٣٠ يونيو ٢٠٢١م إلى ٢٥,٩ مليون ريال سعودي في فترة الستة أشهر المنتهية في ٣٠ يونيو ٢٠٢٢م (+٥,٧ مليون ريال سعودي) ويعزى ذلك بشكل رئيسي إلى (١) الزيادة في الرواتب والتكاليف المتعلقة بالموظفين من ١٤,٦ مليون ريال سعودي إلى ١٧,٧ مليون ريال سعودي في نفس الفترة (+٣,١ مليون ريال سعودي) مدفوعةً بشكل رئيسي بزيادة عدد الموظفين من ٨٤ إلى ١٠٠ موظفًا والزيادة في المكافآت (من ٥٨٣ ألف ريال سعودي إلى ٢,٣ مليون ريال سعودي في نفس الفترة) بسبب تحقيق مبيعات أعلى خلال الفترة.

## مصروفات الأبحاث والتطوير

انخفضت مصاريف البحث والتطوير من ٢٠,٢ مليون ريال سعودي في فترة الستة أشهر المنتهية في ٣٠ يونيو ٢٠٢١م إلى ١٦,٦ مليون ريال سعودي في فترة الستة أشهر المنتهية في ٣٠ يونيو ٢٠٢٢م، ويرجع ذلك أساسًا إلى انخفاض تكاليف «bioequivalence» والتكاليف الأخرى خلال الفترة.

## صافي التكلفة التمويلي

يرتبط صافي تكلفة التمويل بشكل رئيسي بما يلي: (١) أرباح وخسائر العملات الأجنبية و(٢) المصاريف المالية. ارتفع صافي تكاليف التمويل من ٤,٦ مليون ريال سعودي في فترة الستة أشهر المنتهية في ٣٠ يونيو ٢٠٢١م إلى ٣٣,٥ مليون ريال سعودي في فترة الستة أشهر المنتهية في ٣٠ يونيو ٢٠٢٢م، ويرجع ذلك أساسًا إلى تأثير انخفاض قيمة العملة المصرية على القرض المقدم لإحدى الشركات التابعة لها، من ٣,٤ مليون ريال سعودي في ستة أشهر الفترة المنتهية في ٣٠ يونيو ٢٠٢١م إلى ٣٣,٠ مليون ريال سعودي في فترة الستة أشهر المنتهية في ٣٠ يونيو ٢٠٢٢م.

## الحصة في نتائج الاستثمار في الشركات المستثمر فيها بطريقة حقوق الملكية، بعد خصم الضريبة

تتعلق هذه الاستثمارات بشكل أساسي بحصة خسارة شركة زميلة في الجزائر (مجموع هاب فارما المحدودة) نظرًا لأن الشركة تكبدت مصاريف عمومية وإدارية ولكنها لم تحقق إيرادات. بلغت الحصة من نتائج الاستثمار في شركات مستثمرة بطريقة حقوق الملكية، بعد خصم الضريبة ٢٧ ألف ريال سعودي في فترة الستة أشهر المنتهية في ٣٠ يونيو ٢٠٢١م و١٢٨ ألف ريال سعودي في فترة الستة أشهر المنتهية في ٣٠ يونيو ٢٠٢٢م.

## (خسارة) / ربح آخر، بالصافي

إن (خسارة) / ربح آخر، بالصافي تتعلق بشكل أساسي بالربح / الخسارة من استبعاد الممتلكات والآلات والمعدات، والأرباح / الخسائر من الاستثمارات المدرجة بالقيمة العادلة في الربح أو الخسارة، والإيرادات / المصاريف المتنوعة الأخرى. ارتفع صافي الربح الآخر من ٤٤٦ ألف ريال سعودي في فترة الستة أشهر المنتهية في ٣٠ يونيو ٢٠٢١م إلى ١,٠ مليون ريال سعودي في فترة الستة أشهر المنتهية في ٣٠ يونيو ٢٠٢٢م، ويرجع ذلك أساسًا إلى زيادة الأرباح / الخسائر في الاستثمارات بالقيمة العادلة من خلال الربح أو الخسارة من خسارة قدرها ١,١ مليون ريال سعودي في فترة الستة أشهر المنتهية في ٣٠ يونيو ٢٠٢٢م مقابل ربح قدره ١٢٣ ألف ريال سعودي في فترة الستة أشهر المنتهية في ٣٠ يونيو ٢٠٢٢م.

## مصروفات الزكاة وضريبة الدخل

ارتفعت مصروفات الزكاة وضريبة الدخل من ٨,١ مليون ريال سعودي في فترة الستة أشهر المنتهية في ٣٠ يونيو ٢٠٢١م إلى ٨,٥ مليون ريال سعودي في فترة الستة أشهر المنتهية في ٣٠ يونيو ٢٠٢٢م تماشيًا مع نمو الوعاء الزكوي بعد زيادة الإيرادات.

## صافي ربح الفترة

ارتفع صافي ربح من ٥٢,٢ مليون ريال سعودي في فترة الستة أشهر المنتهية في ٣٠ يونيو ٢٠٢١م إلى ٩٤,٠ مليون ريال سعودي في فترة الستة أشهر المنتهية في ٣٠ يونيو ٢٠٢٢م (+٤١,٨ مليون ريال سعودي) مدفوعةً بالارتفاع في مجمل الربح من ٢٠٢,١ مليون ريال سعودي في فترة الستة أشهر المنتهية في ٣٠ يونيو ٢٠٢١م إلى ٢١٧,٤ مليون ريال سعودي في فترة الستة أشهر المنتهية في ٣٠ يونيو ٢٠٢٢م.

## ١-١-٨-٦ الإيرادات الموحدة وإجمالي الربح حسب فئة المستحضر

الجدول رقم (٤٥-٦): الإيرادات حسب فئة المستحضر لفترة الستة أشهر المنتهية في ٣٠ يونيو ٢٠٢١م و٢٠٢٢م

تغير الفترة ٣٠ يونيو ٢٠٢١م - ٣٠ يونيو ٢٠٢٢م	فترة الستة أشهر المنتهية في ٣٠ يونيو ٢٠٢٢م (الإدارة)	فترة الستة أشهر المنتهية في ٣٠ يونيو ٢٠٢١م (الإدارة)	بالآلاف الريالات السعودية
%١٦,٤	١٢٧,٢٦٧	١٠٩,٢٩٤	مستحضرات العيون
%٢٨,٠	٧٦,٧٥٩	٥٩,٩٥٣	مستحضرات الأمراض الجلدية
%١٠٣,١	٨١,٠٩٣	٣٩,٩٣٥	مستحضرات الأمراض العامة المتنوعة
%١١٦,٨	٧١,٣٩٧	٣٢,٩٣٠	مستحضرات صحة المستهلك
%٨٥,٧	٤٤,٨٩١	٢٤,١٧٧	مستحضرات الجهاز الهضمي
%١٠٢,٨	٣٩,٧٩٣	١٩,٦٢٠	مستحضرات غير وصفية
%١٦,٧	٢٧,٠٩٢	٢٣,٢١٩	مستحضرات القلب والأوعية الدموية
%١٣٩,٩	١٣,٧٨٩	٥,٧٤٨	مستحضرات الجهاز العصبي المركزي
%٥٣,١	٤٨٢,٠٨١	٣١٤,٨٧٧	<b>المجموع</b>
تغير الفترة كنقطة مئوية	كنسبة مئوية من الإجمالي		
(٨,٢)	%٢٦,٤	%٣٤,٧	مستحضرات العيون
(٣,١)	%١٥,٩	%١٩,٠	مستحضرات الأمراض الجلدية
٤,١	%١٦,٨	%١٢,٧	مستحضرات الأمراض العامة المتنوعة
٤,٤	%١٤,٨	%١٠,٥	مستحضرات صحة المستهلك
١,٦	%٩,٣	%٧,٧	مستحضرات الجهاز الهضمي
٢,٠	%٨,٣	%٦,٢	مستحضرات غير وصفية
(١,٨)	%٥,٦	%٧,٤	مستحضرات القلب والأوعية الدموية
١,٠	%٢,٩	%١,٨	مستحضرات الجهاز العصبي المركزي
(٠,٠)	%١٠٠,٠	%١٠٠,٠	<b>المجموع</b>
			الكمية المباعة (العبوات ١ بالآلاف)
%٢٤,٩	١٣,٤٣٦	١٠,٧٥٨	مستحضرات العيون
%٢١,٧	٨,٩١٤	٧,٣٢٧	مستحضرات الأمراض الجلدية
%١٦٠,٣	٧,٧٦٨	٢,٩٨٥	مستحضرات الأمراض العامة المتنوعة
%٩٧,٦	٢,٨٣٢	١,٤٣٣	مستحضرات صحة المستهلك
%٩,٦	٣,٢٩٨	٣,٠٠٩	مستحضرات الجهاز الهضمي
%٣٥,٥	٤,٨٦٥	٣,٥٩٠	مستحضرات غير وصفية
%٢٢,١	١,٣٧٠	١,١٢٢	مستحضرات القلب والأوعية الدموية
%٤٨٥,٨	٨٠٢	١٣٧	مستحضرات الجهاز العصبي المركزي

المصدر: معلومات الإدارة لفترة الستة أشهر المنتهية في ٣٠ يونيو ٢٠٢١م و٢٠٢٢م  
١ الوحدات المباعة تعتمد على العبوات، وهي أصغر وحدة قياس تُباع للعملاء

## مستحضرات العيون

ارتفعت إيرادات مستحضرات العيون من ١٠٩,٢ مليون ريال سعودي في فترة الستة أشهر المنتهية في ٣٠ يونيو ٢٠٢١م إلى ١٢٧,٣ مليون ريال سعودي في فترة الستة أشهر المنتهية في ٣٠ يونيو ٢٠٢٢م مدفوعة بشكل أساسي بزيادة الكميات المباعة من ١٠,٨ مليون وحدة في فترة الستة أشهر المنتهية في ٣٠ يونيو ٢٠٢١م إلى ١٣,٤ مليون وحدة في فترة الستة أشهر المنتهية في ٣٠ يونيو ٢٠٢٢م بعد الزيادة في الطلبات المقدمة خلال فترة الستة أشهر المنتهية في ٣٠ يونيو ٢٠٢٢م.

## مستحضرات الأمراض الجلدية

ارتفعت الإيرادات من مستحضرات الأمراض الجلدية من ٦٠,٠ مليون ريال سعودي في فترة الستة أشهر المنتهية في ٣٠ يونيو ٢٠٢١م إلى ٧٦,٨ مليون ريال سعودي في فترة الستة أشهر المنتهية في ٣٠ يونيو ٢٠٢٢م، ويعود ذلك بشكل أساسي إلى زيادة الكميات المباعة من ٧,٢ مليون وحدة في فترة الستة أشهر المنتهية في ٣٠ يونيو ٢٠٢١م إلى ٨,٩ مليون وحدة في فترة الستة أشهر المنتهية في ٣٠ يونيو ٢٠٢٢م مدفوعاً بـ: (١) تراكم المخزون من قبل العملاء المحليين خلال السنة المالية ٢٠٢٠م (التي أدى إلى انخفاض طلب العملاء في فترة الستة أشهر المنتهية في ٣٠ يونيو ٢٠٢١م) و(٢) زيادة أنشطة التسويق التي أدت إلى إدراج المزيد من المستحضرات في المستشفيات الخاصة وإلى الزيادة في مبيعات العطاءات.

## مستحضرات الأمراض العامة المتنوعة

ارتفعت إيرادات مستحضرات الأمراض العامة المتنوعة من ٣٩,٩ مليون ريال سعودي في فترة الستة أشهر المنتهية في ٣٠ يونيو ٢٠٢١م إلى ٨١,١ مليون ريال سعودي في فترة الستة أشهر المنتهية في ٣٠ يونيو ٢٠٢٢م ويعود ذلك بشكل أساسي إلى زيادة الكميات المباعة من ٣,٠ مليون وحدة في فترة الستة أشهر المنتهية في ٣٠ يونيو ٢٠٢١م إلى ٧,٨ مليون وحدة في فترة الستة أشهر المنتهية في ٣٠ يونيو ٢٠٢٢م وذلك نتيجة تراكم المخزون من قبل العملاء المحليين خلال السنة المالية ٢٠٢٠م (الذي أدى إلى انخفاض طلب العملاء في فترة الستة أشهر المنتهية في ٣٠ يونيو ٢٠٢١م).

## مستحضرات صحة المستهلك

ارتفعت إيرادات مستحضرات صحة المستهلك من ٣٢,٩ مليون ريال سعودي في فترة الستة أشهر المنتهية في ٣٠ يونيو ٢٠٢١م إلى ٧١,٤ مليون ريال سعودي في فترة الستة أشهر المنتهية في ٣٠ يونيو ٢٠٢٢م ويعود ذلك بشكل أساسي إلى زيادة الكميات المباعة من ١,٤ مليون وحدة في فترة الستة أشهر المنتهية في ٣٠ يونيو ٢٠٢١م إلى ٢,٨ مليون وحدة في فترة الستة أشهر المنتهية في ٣٠ يونيو ٢٠٢٢م مدفوعة بزيادة الأنشطة التسويقية والمنتجات التي يتم إدراجها في سلسلة الصيدليات.

## مستحضرات الجهاز الهضمي

ارتفعت إيرادات مستحضرات الجهاز الهضمي من ٢٤,٢ مليون ريال سعودي في فترة الستة أشهر المنتهية في ٣٠ يونيو ٢٠٢١م إلى ٤٤,٩ مليون ريال سعودي في فترة الستة أشهر المنتهية في ٣٠ يونيو ٢٠٢٢م، ويعود ذلك بشكل أساسي إلى زيادة سعر البيع لمستحضرين رئيسيين في فترة الستة أشهر المنتهية في ٣٠ يونيو ٢٠٢٢م.

## المستحضرات غير الوصفية

ارتفعت إيرادات المستحضرات غير الوصفية من ١٩,٦ مليون ريال سعودي في فترة الستة أشهر المنتهية في ٣٠ يونيو ٢٠٢١م إلى ٣٩,٨ مليون ريال سعودي في فترة الستة أشهر المنتهية في ٣٠ يونيو ٢٠٢٢م ويعود ذلك بشكل أساسي إلى زيادة الكميات المباعة من ٣,٦ مليون وحدة في فترة الستة أشهر المنتهية في ٣٠ يونيو ٢٠٢١م إلى ٤,٩ مليون وحدة في فترة الستة أشهر المنتهية في ٣٠ يونيو ٢٠٢٢م وذلك نتيجة تراكم المخزون من قبل العملاء المحليين خلال السنة المالية ٢٠٢٠م (الذي أدى إلى انخفاض طلب العملاء في فترة الستة أشهر المنتهية في ٣٠ يونيو ٢٠٢١م) بالإضافة إلى التغيير في مزيج المبيعات مع ارتفاع مساهمة المستحضرات ذات الأسعار العالية في فترة الستة أشهر المنتهية في ٣٠ يونيو ٢٠٢٢م.

## مستحضرات القلب والأوعية الدموية

ارتفعت إيرادات مستحضرات القلب والأوعية الدموية من ٢٣,٢ مليون ريال سعودي في فترة الستة أشهر المنتهية في ٣٠ يونيو ٢٠٢١م إلى ٢٧,١ مليون ريال سعودي في فترة الستة أشهر المنتهية في ٣٠ يونيو ٢٠٢٢م ويعود ذلك بشكل أساسي إلى زيادة الكميات المباعة من ١,١ مليون وحدة في فترة الستة أشهر المنتهية في ٣٠ يونيو ٢٠٢١م إلى ١,٤ مليون وحدة في فترة الستة أشهر المنتهية في ٣٠ يونيو ٢٠٢٢م نتيجة الارتفاع في الحصة السوقية بعد زيادة الأنشطة التسويقية من قبل فريق التسويق لمستحضرات القلب والأوعية الدموية وانسحاب المنافسين.



## مستحضرات الجهاز العصبي المركزي

ارتفعت إيرادات مستحضرات الجهاز العصبي المركزي من ٥,٧ مليون ريال سعودي في فترة الستة أشهر المنتهية في ٣٠ يونيو ٢٠٢١م إلى ١٣,٨ مليون ريال سعودي في فترة الستة أشهر المنتهية في ٣٠ يونيو ٢٠٢٢م، ويعود ذلك بشكل أساسي إلى زيادة الكميات المباعة من ١٢٧ ألف وحدة في فترة الستة أشهر المنتهية في ٣٠ يونيو ٢٠٢١م إلى ٨٠٢ ألف وحدة في فترة الستة أشهر المنتهية في ٣٠ يونيو ٢٠٢٢م، قوبلت جزئياً بانخفاض في متوسط الإيرادات لكل وحدة حيث أن معظم هذه المبيعات كانت مبيعات عطاءات.

الجدول رقم (٤٦-٦): إجمالي الربح حسب فئة المستحضر لفترة الستة أشهر المنتهية في ٣٠ يونيو ٢٠٢١م و٢٠٢٢م

التغير في ٣٠ يونيو ٢٠٢١م - ٣٠ يونيو ٢٠٢٢م	فترة الستة أشهر المنتهية في ٣٠ يونيو ٢٠٢٢م (الإدارة)	فترة الستة أشهر المنتهية في ٣٠ يونيو ٢٠٢١م (الإدارة)	بآلاف الريالات السعودية
%١٥,٩	٩٤,٩٧٨	٨١,٩٥٦	مستحضرات العيون
%٣٢,٦	٥٢,٤٢٥	٣٩,٥٣١	مستحضرات الأمراض الجلدية
%١١٧,١	٤٤,٤٦٧	٢٠,٤٨٥	مستحضرات الأمراض العامة المتنوعة
%١٢٢,٨	٥١,١٣٢	٢٢,٩٤٧	مستحضرات صحة المستهلك
%٢١٧,٧	٣٠,٢١٨	٩,٥١٠	مستحضرات الجهاز الهضمي
%١٩٢,٩	٢٢,٨٨٠	٧,٨١٢	المستحضرات غير الوصفية
%٤,١	١٦,٠٤٠	١٥,٤١٠	مستحضرات القلب والأوعية الدموية
%١٧,٤	٥,٢٤٥	٤,٤٦٩	مستحضرات الجهاز العصبي المركزي
<b>%٥٧,٠</b>	<b>٣١٧,٣٨٤</b>	<b>٢٠٢,١١٩</b>	<b>المجموع</b>
<b>نقطة مئوية</b>		<b>كنسبة مئوية من المجموع</b>	
(١٠,٦)	%٢٩,٩	%٤٠,٥	مستحضرات العيون
(٣,٠)	%١٦,٥	%١٩,٦	مستحضرات الأمراض الجلدية
(٣,٩)	%١٤,٠	%١٠,١	مستحضرات الأمراض العامة المتنوعة
(٤,٨)	%١٦,١	%١١,٤	مستحضرات صحة المستهلك
(٤,٨)	%٩,٥	%٤,٧	مستحضرات الجهاز الهضمي
٣,٣	%٧,٢	%٣,٩	المستحضرات غير الوصفية
(٢,٦)	%٥,١	%٧,٦	مستحضرات القلب والأوعية الدموية
(٠,٦)	%١,٧	%٢,٢	مستحضرات الجهاز العصبي المركزي
<b>٠,٠</b>	<b>%١٠٠,٠</b>	<b>%١٠٠,٠</b>	<b>المجموع</b>
<b>نقطة مئوية</b>		<b>هامش إجمالي الربح</b>	
(٠,٤)	%٧٤,٦	%٧٥,٠	مستحضرات العيون
٢,٤	%٦٨,٣	%٦٥,٩	مستحضرات الأمراض الجلدية
٣,٥	%٥٤,٨	%٥١,٣	مستحضرات الأمراض العامة المتنوعة
١,٩	%٧١,٦	%٦٩,٧	مستحضرات صحة المستهلك
٢٨,٠	%٦٧,٣	%٣٩,٣	مستحضرات الجهاز الهضمي
١٧,٧	%٥٧,٥	%٣٩,٨	مستحضرات غير وصفية
(٧,٢)	%٥٩,٢	%٦٦,٤	مستحضرات القلب والأوعية الدموية
(٣٩,٧)	%٣٨,٠	%٧٧,٧	مستحضرات الجهاز العصبي المركزي
<b>١,٦</b>	<b>%٦٥,٨</b>	<b>%٦٤,٢</b>	<b>المجموع</b>

المصدر: معلومات الإدارة لفترة الستة أشهر المنتهية في ٣٠ يونيو ٢٠٢١م و٢٠٢٢م

## مستحضرات العيون

ارتفع إجمالي الربح من ٨٢,٠ مليون ريال سعودي في فترة الستة أشهر المنتهية في ٣٠ يونيو ٢٠٢١م إلى ٩٥,٠ مليون ريال سعودي في فترة الستة أشهر المنتهية في ٣٠ يونيو ٢٠٢٢م، نتيجة زيادة الإيرادات. انخفض هامش إجمالي الربح من ٧٥,٠٪ في فترة الستة أشهر المنتهية في ٣٠ يونيو ٢٠٢١م إلى ٧٤,٦٪ في فترة الستة أشهر المنتهية في ٣٠ يونيو ٢٠٢٢م ويعود ذلك بشكل أساسي إلى التغير في مزيج المبيعات.

## مستحضرات الأمراض الجلدية

ارتفع إجمالي ربح مستحضرات الأمراض الجلدية من ٣٩,٥ مليون ريال سعودي في فترة الستة أشهر المنتهية في ٣٠ يونيو ٢٠٢١م إلى ٥٢,٤ مليون ريال سعودي في فترة الستة أشهر المنتهية في ٣٠ يونيو ٢٠٢٢م، نتيجة زيادة الإيرادات. وارتفع هامش إجمالي الربح من ٦٥,٩٪ في فترة الستة أشهر المنتهية في ٣٠ يونيو ٢٠٢١م إلى ٦٨,٣٪ في فترة الستة أشهر المنتهية في ٣٠ يونيو ٢٠٢٢م ويعود ذلك بشكل أساسي إلى ارتفاع استيعاب التكلفة الثابتة وارتفاع في الكميات المباعة.

## مستحضرات الأمراض العامة المتنوعة

ارتفع إجمالي ربح مستحضرات الأمراض العامة المتنوعة من ٢٠,٥ مليون ريال سعودي في فترة الستة أشهر المنتهية في ٣٠ يونيو ٢٠٢١م إلى ٤٤,٥ مليون ريال سعودي في فترة الستة أشهر المنتهية في ٣٠ يونيو ٢٠٢٢م، نتيجة زيادة الإيرادات. بالإضافة إلى ذلك، لقد ارتفع هامش إجمالي الربح من ٥١,٣٪ في فترة الستة أشهر المنتهية في ٣٠ يونيو ٢٠٢١م إلى ٥٤,٨٪ في فترة الستة أشهر المنتهية في ٣٠ يونيو ٢٠٢٢م ويعود ذلك بشكل أساسي إلى ارتفاع استيعاب التكلفة الثابتة.

## مستحضرات صحة المستهلك

ارتفع إجمالي ربح مستحضرات صحة المستهلك من ٢٢,٩ مليون ريال سعودي في فترة الستة أشهر المنتهية في ٣٠ يونيو ٢٠٢١م إلى ٥١,١ مليون ريال سعودي في فترة الستة أشهر المنتهية في ٣٠ يونيو ٢٠٢٢م، نتيجة زيادة الإيرادات. وارتفع هامش إجمالي الربح من ٦٩,٧٪ في فترة الستة أشهر المنتهية في ٣٠ يونيو ٢٠٢١م إلى ٧١,٦٪ في فترة الستة أشهر المنتهية في ٣٠ يونيو ٢٠٢٢م ويعود ذلك بشكل أساسي إلى ارتفاع استيعاب التكلفة الثابتة.

## مستحضرات الجهاز الهضمي

ارتفع إجمالي ربح مستحضرات الجهاز الهضمي من ٩,٥ مليون ريال سعودي في فترة الستة أشهر المنتهية في ٣٠ يونيو ٢٠٢١م إلى ٣٠,٢ مليون ريال سعودي في فترة الستة أشهر المنتهية في ٣٠ يونيو ٢٠٢٢م، نتيجة زيادة الإيرادات. بالإضافة إلى ذلك، لقد ارتفع هامش إجمالي الربح من ٢٩,٣٪ في فترة الستة أشهر المنتهية في ٣٠ يونيو ٢٠٢١م إلى ٦٧,٣٪ في فترة الستة أشهر المنتهية في ٣٠ يونيو ٢٠٢٢م ويعود ذلك بشكل أساسي إلى ارتفاع استيعاب التكلفة الثابتة والتغير في المبيعات المتنوعة.

## المستحضرات غير الوصفية

ارتفع إجمالي ربح المستحضرات غير الوصفية من ٧,٨ مليون ريال سعودي في فترة الستة أشهر المنتهية في ٣٠ يونيو ٢٠٢١م إلى ٢٢,٩ مليون ريال سعودي في فترة الستة أشهر المنتهية في ٣٠ يونيو ٢٠٢٢م، نتيجة زيادة الإيرادات. بالإضافة إلى ذلك، لقد ارتفع هامش إجمالي الربح من ٢٩,٨٪ في فترة الستة أشهر المنتهية في ٣٠ يونيو ٢٠٢١م إلى ٥٧,٥٪ في فترة الستة أشهر المنتهية في ٣٠ يونيو ٢٠٢٢م ويعود ذلك بشكل أساسي إلى ارتفاع استيعاب التكلفة الثابتة والتغير في المبيعات المتنوعة.

## مستحضرات القلب والأوعية الدموية

ارتفع إجمالي ربح مستحضرات القلب والأوعية الدموية من ١٥,٤ مليون ريال سعودي في فترة الستة أشهر المنتهية في ٣٠ يونيو ٢٠٢١م إلى ١٦,٠ مليون ريال سعودي في فترة الستة أشهر المنتهية في ٣٠ يونيو ٢٠٢٢م، نتيجة زيادة الإيرادات. لقد انخفض هامش إجمالي الربح من ٦٦,٤٪ في فترة الستة أشهر المنتهية في ٣٠ يونيو ٢٠٢١م إلى ٥٩,٢٪ في فترة الستة أشهر المنتهية في ٣٠ يونيو ٢٠٢٢م ويعود ذلك إلى التغير في المبيعات المتنوعة.

## مستحضرات الجهاز العصبي المركزي

ارتفع إجمالي ربح مستحضرات الجهاز العصبي المركزي زيادة طفيفة من ٤,٥ مليون ريال سعودي بين فترة الستة أشهر المنتهية في ٣٠ يونيو ٢٠٢١م إلى ٥,٢ مليون ريال سعودي في فترة الستة أشهر المنتهية في ٣٠ يونيو ٢٠٢٢م تماشياً مع الزيادة في الإيرادات. انخفض هامش إجمالي الربح من ٧٧,٧٪ في فترة الستة أشهر المنتهية في ٣٠ يونيو ٢٠٢١م إلى ٢٨,٠٪ في فترة الستة أشهر المنتهية في ٣٠ يونيو ٢٠٢٢م نظراً للزيادة في مبيعات المنافسات (التي تباع بسعر أقل).

## ٦-٨-١-٢ الإيرادات الموحدة حسب قناة التوزيع

الجدول رقم (٦-٤٧): الإيرادات حسب قناة التوزيع لفترة الستة أشهر المنتهية في ٣٠ يونيو ٢٠٢١م و٢٠٢٢م

التغير في ٣٠ يونيو ٢٠٢١م - ٣٠ يونيو ٢٠٢٢م	فترة الستة أشهر المنتهية في ٣٠ يونيو ٢٠٢٢م (المفحوصة)	فترة الستة أشهر المنتهية في ٣٠ يونيو ٢٠٢١م (المفحوصة)	بالآلاف الريالات السعودية
%٦٩,١	٣٢٤,٢٠٠	١٩١,٦٧٨	المملكة العربية السعودية (إيرادات محلية)
%٣٢,٢	٥١,١٢٢	٢٨,٦٦٩	الخليج (صادرات)
%٥٩,٧	٤٤,٤٢٠	٢٧,٨٠٩	العراق (صادرات)
%١٦,٩	٣٠,٨٧٣	٢٦,٤٠٥	شمال إفريقيا ودول التصدير الأخرى (صادرات)
%٣٦,١	١٢٦,٤٢٥	٩٢,٨٨٣	مجموع الصادرات السعودية
%٣,٨	٣١,٤٥٧	٣٠,٢١٧	مصر (إيرادات محلية)
%٥٣,١	٤٨٢,٠٨١	٣١٤,٨٧٧	المجموع
نقطة مئوية			كنسبة مئوية من المجموع
٦,٤	%٦٧,٣	%٦٠,٩	المملكة العربية السعودية محلي
(١,٧)	%١٠,٦	%١٢,٣	الخليج
٠,٤	%٩,٢	%٨,٨	العراق
(٢,٠)	%٦,٤	%٨,٤	شمال إفريقيا ودول التصدير الأخرى
(٣,١)	%٦,٥	%٩,٦	مصر محلي
٠,٠	%١٠٠,٠	%١٠٠,٠	المجموع

المصدر: القوائم المالية الأولية الموحدة المفحوصة لفترة الستة أشهر المنتهية في ٣٠ يونيو ٢٠٢٢م

## الإيرادات المحلية في المملكة العربية السعودية

ارتفعت الإيرادات المحلية في المملكة العربية السعودية من ١٩١,٧ مليون ريال سعودي في فترة الستة أشهر المنتهية في ٣٠ يونيو ٢٠٢١م إلى ٣٢٤,٢ مليون ريال سعودي في فترة الستة أشهر المنتهية في ٣٠ يونيو ٢٠٢٢م وذلك نتيجة انخفاض الطلبات في فترة الستة أشهر المنتهية في ٣٠ يونيو ٢٠٢١م من قبل الموزعين والعملاء بسبب ارتفاع مستوى الطلبات المنفذة وتراكم المخزون المرتبط بها خلال السنة المالية ٢٠٢٠م، إلى جانب زيادة الأنشطة التسويقية وزيادة التركيز الاستراتيجي في المملكة العربية السعودية من قبل القيادة الجديدة.

## إيرادات الخليج

ارتفعت إيرادات الخليج بمقدار ٢٨,٧ مليون ريال سعودي في فترة الستة أشهر المنتهية في ٣٠ يونيو ٢٠٢١م لتصل إلى ٥١,١ مليون ريال سعودي في فترة الستة أشهر المنتهية في ٣٠ يونيو ٢٠٢٢م مدفوعة بزيادة الإيرادات الإماراتية (+ ١٨,٤ مليون ريال سعودي)، قابلها جزئياً الانخفاض في عائدات الكويت والبحرين (- ٢,١ مليون ريال سعودي و- ٢,٢ مليون ريال سعودي على التوالي).

## إيرادات العراق

ارتفعت إيرادات العراق من ٢٧,٨ مليون ريال سعودي في فترة الستة أشهر المنتهية في ٣٠ يونيو ٢٠٢١م إلى ٤٤,٤ مليون ريال سعودي في فترة الستة أشهر المنتهية في ٣٠ يونيو ٢٠٢٢م ويعود ذلك نتيجة الزيادة في الأنشطة التسويقية.

## إيرادات شمال إفريقيا ودول التصدير الأخرى

ارتفعت إيرادات شمال إفريقيا ودول التصدير الأخرى من ٢٦,٤ مليون ريال سعودي في فترة الستة أشهر المنتهية في ٣٠ يونيو ٢٠٢١م إلى ٣٠,٩ مليون ريال سعودي في فترة الستة أشهر المنتهية في ٣٠ يونيو ٢٠٢٢م ويعود ذلك إلى ارتفاع إيرادات السودان من ١,٦ مليون ريال سعودي إلى ٦,١ مليون ريال سعودي في نفس الفترة نتيجة زيادة الأنشطة التسويقية.

## إيرادات محلية في مصر

ارتفعت الإيرادات المحلية في مصر من ٣٠,٣ مليون ريال سعودي في فترة الستة أشهر المنتهية في ٣٠ يونيو ٢٠٢١م إلى ٣١,٥ مليون ريال سعودي في فترة الستة أشهر المنتهية في ٣٠ يونيو ٢٠٢٢م نتيجة استثمارات الشركة في الأنشطة التسويقية وتنظيم الندوات والفعاليات.

## ٣-١-٨-٦ تكلفة المبيعات

الجدول رقم (٤٨-٦): تكلفة المبيعات لفترة الستة أشهر المنتهية في ٣٠ يونيو ٢٠٢١م و٢٠٢٢م

التغير في ٣٠ يونيو ٢٠٢١م - ٣٠ يونيو ٢٠٢٢م	فترة الستة أشهر المنتهية في ٣٠ يونيو ٢٠٢٢م (الإدارة)	فترة الستة أشهر المنتهية في ٣٠ يونيو ٢٠٢١م (الإدارة)	بآلاف الريالات السعودية
%٧٨,٧	١٠٣,٠٤٢	٥٧,٦٦٣	مواد خام ومواد استهلاكية
%١٩,٧	٣٨,٩٨٣	٣٢,٥٧٨	رواتب وتكاليف الموظفين
(%٠,٧)	٨,٥٤٩	٨,٦٠٥	استهلاك
%٥٧,٩	٤٦٢	٢٩٢	سفر واتصالات
%٤٥٠,١	٦٠٥	١١٠	استهلاك أصل حق الاستخدام
%٠,٠	٦٤	٦٤	إطفاء
(%٣,٤)	١٢,٩٩١	١٣,٤٤٥	أخرى
%٤٦,١	١٦٤,٦٩٧	١١٢,٧٥٨	<b>المجموع</b>
<b>نقطة مئوية</b>			<b>كنسبة مئوية من الإيرادات</b>
٣,١	%٢١,٤	%١٨,٣	مواد خام ومواد استهلاكية
(٢,٣)	%٨,١	%١٠,٣	رواتب وتكاليف الموظفين
(١,٠)	%١,٨	%٢,٧	استهلاك
٠,٠	%٠,١	%٠,١	سفر واتصالات
٠,١	%٠,١	%٠,٠	استهلاك أصل حق الاستخدام
(٠,٠)	%٠,٠	%٠,٠	إطفاء
(١,٦)	%٢,٧	%٤,٣	أخرى
(١,٦)	%٣٤,٢	%٣٥,٨	<b>المجموع</b>

المصدر: معلومات الإدارة لفترة الستة أشهر المنتهية في ٣٠ يونيو ٢٠٢١م و٢٠٢٢م

## المواد الخام والمواد الاستهلاكية

ارتفعت المواد الخام والمواد الاستهلاكية من ٥٧,٧ مليون ريال سعودي في فترة الستة أشهر المنتهية في ٣٠ يونيو ٢٠٢١م إلى ١٠٣,٠ مليون ريال سعودي في فترة الستة أشهر المنتهية في ٣٠ يونيو ٢٠٢٢م (+٤٥,٣ مليون ريال سعودي) بما يتماشى بشكل أساسي مع نمو الإيرادات خلال نفس الفترة. وارتفعت النسبة المئوية لإيرادات المواد الخام والمواد الاستهلاكية من ١٨,٣% في فترة الستة أشهر المنتهية في ٣٠ يونيو ٢٠٢١م إلى ٢١,٤% في فترة الستة أشهر المنتهية في ٣٠ يونيو ٢٠٢٢م ويعود ذلك بشكل رئيسي إلى التغير في مزيج المبيعات (ارتفاع إيرادات المساهمة من مستحضرات ذات هامش منخفض).

## الرواتب والتكاليف الموظفين

ارتفعت الرواتب والتكاليف الموظفين من ٣٢,٦ مليون ريال سعودي في فترة الستة أشهر المنتهية في ٣٠ يونيو ٢٠٢١م إلى ٣٩,٠ مليون ريال سعودي في فترة الستة أشهر المنتهية في ٣٠ يونيو ٢٠٢٢م (+٦,٤ مليون ريال سعودي) ويعود ذلك بشكل أساسي إلى زيادة المكافأة من ١,١ مليون ريال سعودي في فترة الستة أشهر المنتهية في ٣٠ يونيو ٢٠٢١م إلى ٤,٤ مليون ريال سعودي في فترة الستة أشهر المنتهية في ٣٠ يونيو ٢٠٢٢م (+٣,٣ مليون ريال سعودي) بالإضافة إلى زيادة رواتب الموظفين من ٢١,٧ مليون ريال سعودي في فترة الستة أشهر المنتهية في ٣٠ يونيو ٢٠٢١م إلى ٢٣,٢ مليون ريال سعودي في فترة الستة أشهر المنتهية في ٣٠ يونيو ٢٠٢٢م (+١,٥ مليون ريال سعودي) مدفوعة بزيادة عدد الموظفين (+١١) خلال نفس الفترة.

## الاستهلاك

انخفض الاستهلاك بشكل طفيف من ٨,٦ مليون ريال سعودي في فترة الستة أشهر المنتهية في ٣٠ يونيو ٢٠٢١م إلى ٨,٥ مليون ريال سعودي في فترة الستة أشهر المنتهية في ٣٠ يونيو ٢٠٢٢م.

## السفر والاتصالات

ارتفع السفر والاتصالات من ٢٩٢ ألف ريال سعودي في فترة الستة أشهر المنتهية في ٣٠ يونيو ٢٠٢١م إلى ٤٦٢ ألف ريال سعودي في فترة الستة أشهر المنتهية في ٣٠ يونيو ٢٠٢٢م (+١٧٠ ألف ريال سعودي) تماشيًا مع الزيادة في أنشطة السفر خلال نفس الفترة.

## استهلاك موجودات حق الاستخدام

ارتفع استهلاك موجودات حق الاستخدام من ١١٠ ألف ريال سعودي في فترة الستة أشهر المنتهية في ٣٠ يونيو ٢٠٢١م إلى ٦٠٥ ألف ريال سعودي في فترة الستة أشهر المنتهية في ٣٠ يونيو ٢٠٢٢م، ويعود ذلك نتيجة التعديل الذي تم إجراؤه على موجودات حق الاستخدام في فترة الستة أشهر المنتهية في ٣٠ يونيو ٢٠٢٢م (يرجى الرجوع إلى القسم رقم ٦-٨-٢-١-٢ للتفاصيل).

## الإطفاء

ظل الإطفاء مستقرًا نسبيًا عند ٦٤ ألف ريال سعودي لفترات الستة أشهر المنتهية في ٣٠ يونيو ٢٠٢١م و٣٠ يونيو ٢٠٢٢م.

## الأخرى

انخفضت الأخرى من ١٢,٤ مليون ريال سعودي في فترة الستة أشهر المنتهية في ٣٠ يونيو ٢٠٢١م إلى ١٣,٠ مليون ريال سعودي في فترة الستة أشهر المنتهية في ٣٠ يونيو ٢٠٢٢م (-٤٥٤ ألف ريال سعودي) نتيجة انخفاض مصاريف الإصلاح والصيانة (-٢٢٣ ألف ريال سعودي) ومصاريف التنظيف (-١٥٢ ألف ريال سعودي).

## ٦-٨-٤-٤ مصروفات البيع والتوزيع

الجدول رقم (٤٩-٦): : مصروفات البيع والتوزيع لفترة الستة أشهر المنتهية في ٣٠ يونيو ٢٠٢١م و٢٠٢٢م

التغير في ٣٠ يونيو ٢٠٢١ - ٢٠٢٢م	فترة الستة أشهر المنتهية في ٣٠ يونيو ٢٠٢٢م (الإدارة)	فترة الستة أشهر المنتهية في ٣٠ يونيو ٢٠٢١م (الإدارة)	بآلاف الريالات السعودية
٪٣١,٧	٥٠,٢٣٥	٣٨,١٣٠	رواتب وتكاليف الموظفين
٪٥٦,٠	٤٥,٢٠٣	٢٨,٩٨١	مصروفات توزيع
٪٤٤,٩	٣٦,١٥٢	٢٤,٩٥١	تعزيز العلامة التجارية وعينات طبية مجانية والترويج
٪٨٩,٣	٥,١٠٧	٢,٦٩٧	سفر واتصالات
(٪١٩,٥)	٤٥٩	٥٧١	استهلاك
لا ينطبق	٧	-	إطفاء
٪٤٤,٢	٢,٩٦٩	١,٨٦٩	أخرى
٪٤٣,٩	١٣٩,٨٦٠	٩٧,٢٠٠	المجموع

التغير في ٣٠ يونيو ٢٠٢١م - ٣٠ يونيو ٢٠٢٢م	فترة الستة أشهر المنتهية في ٣٠ يونيو ٢٠٢٢م (الإدارة)	فترة الستة أشهر المنتهية في ٣٠ يونيو ٢٠٢١م (الإدارة)	بآلاف الريالات السعودية
نقطة مئوية			كنسبة مئوية من الإيرادات
(١,٧)	%١٠,٤	%١٢,١	رواتب وتكاليف الموظفين
٠,٢	%٩,٤	%٩,٢	مصاريف توزيع
(٠,٤)	%٧,٥	%٧,٩	تعزير العلامة التجارية وعينات طبية مجانية والترويج
٠,٢	%١,١	%٠,٩	سفر واتصالات
(٠,١)	%٠,١	%٠,٢	استهلاك
٠,٠	%٠,٠	%٠,٠	إطفاء
٠,٠	%٠,٦	%٠,٦	أخرى
(١,٩)	%٢٩,٠	%٣٠,٩	المجموع

المصدر: معلومات الإدارة لفترة الستة أشهر المنتهية في ٣٠ يونيو ٢٠٢١م و٢٠٢٢م

## الرواتب والتكاليف الموظفين

ارتفعت الرواتب والتكاليف الموظفين من ٣٨,١ مليون ريال سعودي في فترة الستة أشهر المنتهية في ٣٠ يونيو ٢٠٢١م إلى ٥٠,٢ مليون ريال سعودي في فترة الستة أشهر المنتهية في ٣٠ يونيو ٢٠٢٢م (+١٢,١ مليون ريال سعودي) نتيجة زيادة عدد الموظفين من ٣٥٤ إلى ٤٢١ موظف خلال نفس الفترة، إلى جانب زيادة حوافز الموظفين (+٥,١ مليون ريال سعودي) بعد تحقيق أهداف المبيعات.

## مصرفات توزيع

ارتفعت مصرفات التوزيع من ٢٩,٠ مليون ريال سعودي في فترة الستة أشهر المنتهية في ٣٠ يونيو ٢٠٢١م إلى ٤٥,٢ مليون ريال سعودي في فترة الستة أشهر المنتهية في ٣٠ يونيو ٢٠٢٢م (+١٦,٢ مليون ريال سعودي) ويعود ذلك بشكل أساسي إلى زيادة عمولة الموزعين (+١٤,٩ مليون ريال سعودي) نتيجة الزيادة في العمولات لمخازن مجموع للأدوية وللمجموعة تمر تماشياً مع زيادة الإيرادات.

## تعزير العلامة التجارية وعينات طبية مجانية والترويج

ارتفعت تعزير العلامة التجارية والعينات الطبية المجانية والترويج من ٢٥,٠ مليون ريال سعودي في فترة الستة أشهر المنتهية في ٣٠ يونيو ٢٠٢١م إلى ٣٦,٢ مليون ريال سعودي في فترة الستة أشهر المنتهية في ٣٠ يونيو ٢٠٢٢م (+١١,٢ مليون ريال سعودي) ويعود ذلك بشكل أساسي إلى الزيادة في عدد المستشفيات / والعيادات الطبية (+٦,٩ مليون ريال سعودي) ورسوم الترويجية (+٦,٢ مليون ريال سعودي) نتيجة ارتفاع الأنشطة الترويجية خلال فترة الستة أشهر المنتهية في ٣٠ يونيو ٢٠٢٢م.

## السفر والاتصالات

ارتفع السفر والاتصالات من ٢,٧ مليون ريال سعودي في فترة الستة أشهر المنتهية في ٣٠ يونيو ٢٠٢١م إلى ٥,١ مليون ريال سعودي في فترة الستة أشهر المنتهية في ٣٠ يونيو ٢٠٢٢م (+٢,٤ ألف ريال سعودي) ويعود ذلك بشكل أساسي إلى زيادة مصاريف السفر (+١,١ مليون ريال سعودي) ومصاريف الاجتماع السنوي (+١,٨ مليون ريال سعودي).

## الاستهلاك

انخفض الاستهلاك من ٥٧١ ألف ريال سعودي في فترة الستة أشهر المنتهية في ٣٠ يونيو ٢٠٢١م إلى ٤٥٩ ألف ريال سعودي في فترة الستة أشهر المنتهية في ٣٠ يونيو ٢٠٢٢م.

## الإطفاء

لم تتكبد الشركة أي مصاريف اطفاء خلال فترة الستة أشهر المنتهية في ٣٠ يونيو ٢٠٢١م وبلغ ٧ آلاف ريال سعودي في فترة الستة أشهر المنتهية في ٣٠ يونيو ٢٠٢٢م.

## الأخرى

ارتفعت المصاريف الأخرى بشكل طفيف من ١,٩ مليون ريال سعودي في فترة الستة أشهر المنتهية في ٣٠ يونيو ٢٠٢١م إلى ٢,٧ مليون ريال سعودي في فترة الستة أشهر المنتهية في ٣٠ يونيو ٢٠٢٢م (+٨٢٧ ألف ريال سعودي).

## ٥-١-٨-٦ المصروفات العمومية والإدارية

الجدول رقم (٦-٥): المصروفات العمومية والإدارية لفترة الستة أشهر المنتهية في ٣٠ يونيو ٢٠٢١م و٢٠٢٢م

التغير في ٣٠ يونيو ٢٠٢١م - ٣٠ يونيو ٢٠٢٢م	فترة الستة أشهر المنتهية في ٣٠ يونيو ٢٠٢٢م (الإدارة)	فترة الستة أشهر المنتهية في ٣٠ يونيو ٢٠٢١م (الإدارة)	بالآلاف الريالات السعودية
٪٢١,٥	١٧,٧٣٢	١٤,٥٨٩	رواتب وتكاليف الموظفين
٪٨,٩	٩٦٨	٨٨٩	استهلاك
لا ينطبق	-	٢٠	استهلاك أصل حق الاستخدام
٪٦١,٢	٧٨٢	٤٨٥	سفر واتصالات
٪١,٨	٦١	٦٠	إطفاء
(٪٦٥,٩)	٤٩٣	١,٤٤٤	مخصص خسائر الائتمان المتوقعة
٪١١٧,٣	٥,٨٧٤	٢,٧٠٣	أخرى
٪٢٨,٣	٢٥,٩١٠	٢٠,١٩٠	<b>المجموع</b>
نقطة مئوية			كنسبة مئوية من الإيرادات
(١,٠)	٪٣,٧	٪٤,٦	رواتب وتكاليف الموظفين
(٠,١)	٪٠,٢	٪٠,٣	استهلاك
(٠,٠)	٪٠,٠	٪٠,٠	استهلاك أصل حق الاستخدام
٠,٠	٪٠,٢	٪٠,٢	سفر واتصالات
(٠,٠)	٪٠,٠	٪٠,٠	إطفاء
(٠,٤)	٪٠,١	٪٠,٥	مخصص خسائر الائتمان المتوقعة
٠,٤	٪١,٢	٪٠,٩	أخرى
(١,٠)	٪٥,٤	٪٦,٤	<b>المجموع</b>

المصدر: معلومات الإدارة لفترة الستة أشهر المنتهية في ٣٠ يونيو ٢٠٢١م و٢٠٢٢م

## رواتب وتكاليف الموظفين

ارتفعت الرواتب والتكاليف الموظفين من ١٤,٦ مليون ريال سعودي في فترة الستة أشهر المنتهية في ٣٠ يونيو ٢٠٢١م إلى ١٧,٧ مليون ريال سعودي في فترة الستة أشهر المنتهية في ٣٠ يونيو ٢٠٢١م ويعود ذلك بشكل أساسي إلى إضافة موظفين من الإدارة العليا خلال فترة ٢٠٢١م بعد شهر يونيو، إلى جانب الزيادة في المكافآت (من ٥٨٣ ألف ريال سعودي في فترة الستة أشهر المنتهية في ٣٠ يونيو ٢٠٢١م إلى ٢,٣ مليون ريال سعودي في فترة الستة أشهر المنتهية في ٣٠ يونيو ٢٠٢٢م) بسبب تحقيق المبيعات المستهدفة لفترة الستة أشهر المنتهية في ٣٠ يونيو ٢٠٢٢م.

## الاستهلاك

ارتفع الاستهلاك من ٨٨٩ ألف ريال سعودي في فترة الستة أشهر المنتهية في ٣٠ يونيو ٢٠٢١م إلى ٩٦٨ ألف ريال سعودي في فترة الستة أشهر المنتهية في ٣٠ يونيو ٢٠٢٢م.

## استهلاك أصل حق الاستخدام

انخفض استهلاك أصل حق الاستخدام تحت المصاريف الإدارية والعمومية من ٢٠ ألف ريال سعودي في فترة الستة أشهر المنتهية في ٣٠ يونيو ٢٠٢١م إلى صفر في فترة الستة أشهر المنتهية في ٣٠ يونيو ٢٠٢٢م بسبب إعادة تصنيف بعض مصاريف الإيجار من مصاريف عمومية وإدارية إلى تكلفة مبيعات.

## السفر والاتصال

ارتفعت مصروفات السفر والاتصال من ٤٨٥ ألف ريال سعودي في فترة الستة أشهر المنتهية في ٣٠ يونيو ٢٠٢١م إلى ٧٨٢ ألف ريال سعودي في فترة الستة أشهر المنتهية في ٣٠ يونيو ٢٠٢٢م، ويعود ذلك بشكل رئيسي إلى زيادة أنشطة السفر في فترة الستة أشهر المنتهية في ٣٠ يونيو ٢٠٢٢م.

## الإطفاء

ظلت تكاليف الإطفاء مستقرة نسبياً خلال فترات الستة أشهر المنتهية في ٣٠ يونيو ٢٠٢١م و٣٠ يونيو ٢٠٢٢م بقيمة ٦٠ ألف ريال سعودي.

## مخصص خسائر الائتمان المتوقعة

انخفض مخصص خسائر الائتمان المتوقعة من ١,٤ مليون ريال سعودي في فترة الستة أشهر المنتهية في ٣٠ يونيو ٢٠٢١م إلى ٤٩٣ ألف ريال سعودي في فترة الستة أشهر المنتهية في ٣٠ يونيو ٢٠٢٢م.

## مصروفات أخرى

ارتفعت المصروفات الأخرى من ٢,٧ مليون ريال سعودي في فترة الستة أشهر المنتهية في ٣٠ يونيو ٢٠٢١م إلى ٥,٩ مليون ريال سعودي في فترة الستة أشهر المنتهية في ٣٠ يونيو ٢٠٢٢م مدفوعة بشكل رئيسي بزيادة التوريدات والمواد الاستهلاكية (+١,١ مليون ريال سعودي)، وارتفاع رسوم الاستشارات. (+٦٩٩ ألف ريال سعودي)، ونفقات إصلاح وصيانة أعلى (+٣٧٤ ألف ريال سعودي).

## ٦-١-٨-٦ مصروفات البحث والتطوير

الجدول رقم (٥١-٦): المصروفات البحث والتطوير لفترة الستة أشهر المنتهية في ٣٠ يونيو ٢٠٢١م و٢٠٢٢م

التغير في ٣٠ يونيو ٢٠٢١م - ٣٠ يونيو ٢٠٢٢م	فترة الستة أشهر المنتهية في ٣٠ يونيو ٢٠٢٢م (الإدارة)	فترة الستة أشهر المنتهية في ٣٠ يونيو ٢٠٢١م (الإدارة)	بالآلاف الريالات السعودية
٤٤,٣%	١٠,٦٥٧	١٠,٢١٩	رواتب وتكاليف الموظفين
(٢,٥)%	١,٢٣٢	١,٢٦٢	استهلاك
٢٨,٩%	١٠٧	٨٣	سفر واتصالات
٠,٠%	١١	١١	إطفاء
(٤٧,٣)%	٤,٥٧٥	٨,٦٨٩	أخرى
(١٨,٢)%	١٦,٥٨١	٢٠,٢٦٤	<b>المجموع</b>
<b>نقطة مئوية</b>			<b>كنسبة مئوية من الإيرادات</b>
(١,٠)	٢,٢%	٣,٢%	رواتب وتكاليف الموظفين
(٠,١)	٠,٣%	٠,٤%	استهلاك
(٠,٠)	٠,٠%	٠,٠%	سفر واتصالات
(٠,٠)	٠,٠%	٠,٠%	إطفاء
(١,٨)	٠,٩%	٢,٨%	أخرى
(٣,٠)	٣,٤%	٦,٤%	<b>المجموع</b>

المصدر: معلومات الإدارة لفترة الستة أشهر المنتهية في ٣٠ يونيو ٢٠٢١م و٢٠٢٢م

## رواتب وتكاليف الموظفين

ارتفعت الرواتب وتكاليف الموظفين بشكل طفيف من ١٠,٢ مليون ريال سعودي في فترة الستة أشهر المنتهية في ٣٠ يونيو ٢٠٢١م إلى ١٠,٧ مليون ريال سعودي في فترة الستة أشهر المنتهية في ٣٠ يونيو ٢٠٢٢م، بسبب زيادة المكافآت من ٣٧٠ ألف ريال سعودي في فترة الستة أشهر المنتهية في ٣٠ يونيو ٢٠٢١م إلى ١,٣ مليون ريال سعودي في فترة الستة أشهر المنتهية في ٣٠ يونيو ٢٠٢٢م نتيجة تحقيق المبيعات المستهدفة لفترة الستة أشهر المنتهية في ٣٠ يونيو ٢٠٢٢م ويقابله جزئياً انخفاض في الرواتب الأساسية (-٣٨٨ ألف ريال سعودي) وبدل السكن والمواصلات (-٢٤٢ ألف ريال سعودي) بما يتماشى مع الانخفاض في عدد الموظفين.



ارتفع متوسط التكلفة الشهرية لكل موظف من ١٥,٥ ألف ريال سعودي في فترة الستة أشهر المنتهية في ٣٠ يونيو ٢٠٢١م إلى ١٩,١ ألف ريال سعودي في فترة الستة أشهر المنتهية في ٣٠ يونيو ٢٠٢٢م، ويرجع ذلك أساساً إلى زيادة الرواتب المدعومة بانخفاض في عدد الموظفين.

## الاستهلاك

ظل الاستهلاك مستقرًا نسبيًا عند ١,٢ مليون ريال سعودي تقريباً لفترات الستة أشهر المنتهية في ٣٠ يونيو ٢٠٢١م و٣٠ يونيو ٢٠٢٢م.

## السفر والاتصالات

ارتفعت تكلفة السفر والاتصالات من ٨٣ ألف ريال سعودي في فترة الستة أشهر المنتهية في ٣٠ يونيو ٢٠٢١م إلى ١٠٧ ألف ريال سعودي في فترة الستة أشهر المنتهية في ٣٠ يونيو ٢٠٢٢م ويعود ذلك بشكل أساسي إلى زيادة مصاريف السفر (+٦ ألف ريال سعودي) ومصاريف الإنترنت (+١٧ آلاف ريال سعودي).

## الإطفاء

ظل الإطفاء مستقرًا نسبيًا عند ١١ آلاف ريال سعودي تقريباً لفترات الستة أشهر المنتهية في ٣٠ يونيو ٢٠٢١م و٣٠ يونيو ٢٠٢٢م.

## الأخرى

انخفضت الأخرى من ٨,٧ مليون ريال سعودي في فترة الستة أشهر المنتهية في ٣٠ يونيو ٢٠٢١م إلى ٤,٦ مليون ريال سعودي في فترة الستة أشهر المنتهية في ٣٠ يونيو ٢٠٢٢م ويعود ذلك بشكل أساسي إلى انخفاض مصاريف مستحضرات المشابهات الحيوية (-١,٣ مليون ريال سعودي) وانخفاض تكلفة المعروضات (-٢,٢ مليون ريال).

## السفر والاتصالات

## ٦-٨-٢ قوائم المركز المالي الموحدة

الجدول رقم (٦-٥٢): قائمة المركز المالي الموحدة كما في ٣١ ديسمبر ٢٠٢١م و٣٠ يونيو ٢٠٢٢م

بآلاف الريالات السعودية	كما في ٣١ ديسمبر ٢٠٢١م (مراجعة)	كما في ٣٠ يونيو ٢٠٢٢م (المفحوصة)
<b>الموجودات</b>		
<b>الموجودات غير المتداولة</b>		
ممتلكات وآلات ومعدات	٧١١,٩٠٢	٧٢٩,٧٥٤
موجودات حق الاستخدام	١,٩٦٧	٢,٢٥٦
موجودات غير ملموسة	١٤,٧٨٦	١٤,٠٣٢
شركات مستثمر فيها بطريقة حقوق الملكية	٣,٩٤١	٣,٨١٣
استثمار بالقيمة العادلة من خلال الربح أو الخسارة	٢٠	٢٠
<b>مجموع الموجودات غير المتداولة</b>	<b>٧٣٢,٦١٦</b>	<b>٧٤٩,٨٧٤</b>
<b>موجودات متداولة:</b>		
مخزون	١٣٥,١٦٥	١٤٠,٩٢٢
ذمم مدينة تجارية	٣٦٦,٩٠٣	٤٤٧,١٨٣
مدفوعات مقدماً وذمم مدينة أخرى	٤٦,٨٧٠	٦٣,١٣٥
استثمارات أخرى	٣٨,١١٠	٦,٧٥٩
نقد وما في حكمه	١١٢,٦٣٠	٩٩,٦٥٢

كما في ٣٠ يونيو ٢٠٢٢ م (المفحوصة)	كما في ٣١ ديسمبر ٢٠٢١ م (مراجعة)	بآلاف الريالات السعودية
٧٥٧,٦٥٢	٦٩٩,٦٧٧	إجمالي الموجودات المتداولة
١,٥٠٧,٥٢٦	١,٤٣٢,٢٩٣	إجمالي الموجودات
		حقوق الملكية
١٠٠,٠٠٠	١٠٠,٠٠٠	رأس المال
٦٠٠,٠٠٠	-	الزيادة المقترحة في رأس المال
٥٠,٠٠٠	٥٠,٠٠٠	احتياطي نظامي
(٤٠,٣٤٥)	(٣٧,٨٧٥)	احتياطي ترجمة عملات أجنبية
٥٥٢,٢٩٨	١,١١٩,٥١٠	أرباح مبقاة
١,٢٦١,٩٥٣	١,٢٣١,٦٣٥	إجمالي حقوق الملكية
		المطلوبات
		مطلوبات غير المتداولة
٢,٤٠٤	١,٧١٨	مطلوبات عقود الإيجار
٦٢,٦٥٨	٦٠,٥٧٦	منافع الموظفين
٦٥,٠٦٢	٦٢,٢٩٤	المطلوبات غير المتداولة
		المطلوبات المتداولة
٢٢١	٢٤٩	مطلوبات عقود الإيجار
١٦٨,٩٣٠	١١٨,٣٧١	ذمم دائنة تجارية ومطلوبات متداولة أخرى
١١,٣٥٩	١٩,٧٤٤	ذمم دائنة للزكاة وضريبة الدخل
١٨٠,٥١١	١٣٨,٣٦٤	المطلوبات المتداولة
٢٤٥,٥٧٣	٢٠٠,٦٥٨	إجمالي المطلوبات
١,٥٠٧,٥٢٦	١,٤٣٢,٢٩٣	إجمالي حقوق الملكية والمطلوبات
		مؤشرات الأداء الرئيسية
١٦٥	١٩٥	أيام الذمم المدينة
١٦١	١٨٥	أيام المخزون المعلقة*
٥١	٥٤	أيام مستحقات الدفع*
٪١٤,١	٪١١,٩	العائد على الموجودات**
٪١٦,٨	٪١٣,٩	العائد على حقوق الملكية**
٠,١٦	٠,١٤	إجمالي المطلوبات إلى إجمالي الموجودات
لا ينطبق	لا ينطبق	إجمالي الديون إلى إجمالي حقوق الملكية
٤,٢٠	٥,٠٦	إجمالي الموجودات المتداولة إلى إجمالي المطلوبات المتداولة

المصدر: إيضاحات حول القوائم المالية الأولية الموحدة المفحوصة لفترة الستة أشهر المنتهية في ٣٠ يونيو ٢٠٢٢ م

مؤشرات الأداء الرئيسية: معلومات الإدارة للشركة للسنوات المالية المنتهية في ٣٠ يونيو ٢٠٢١ م و ٢٠٢٢ م

\* تم احتساب أيام المخزون المعلقة وأيام مستحقات الدفع على أساس إجمالي تكلفة الإيرادات

\*\* تم احتساب العائد على الموجودات والعائد على حقوق الملكية لفترة الستة أشهر المنتهية في ٣٠ يونيو ٢٠٢٢ م على أساس صافي ربح الاثني عشر شهراً الأخيرة المنتهية في ٣٠ يونيو ٢٠٢٢ م

وتجدر الإشارة إلى أن القوائم المالية المراجعة للسنة المالية المنتهية في ٣١ ديسمبر ٢٠٢١ م استندت إلى تصنيف الإدارة لتلك السنة.

قامت الإدارة بإعادة تصنيف بعض حسابات الميزانية العمومية كما في ٣١ ديسمبر ٢٠٢١م، عند إصدار القوائم المالية المفحوصة في ٣٠ يونيو ٢٠٢٢م دون أي تأثير على حقوق الملكية. وبناءً عليه، تم استخدام وتحليل قوائم ٣١ ديسمبر ٢٠٢١م الموجودة في القوائم المالية المراجعة في هذا القسم. يلخص الجدول أدناه إعادة تصنيف الميزانية العمومية للسنة المنتهية في ٣١ ديسمبر ٢٠٢١م بين القوائم المراجعة والمفحوصة:

تصنيف حسابات الفترة المالية المنتهية في ٣١ ديسمبر ٢٠٢١م في القوائم المالية المفحوصة في ٣٠ يونيو ٢٠٢٢م	إعادة تصنيف	تصنيف حسابات الفترة المالية المنتهية في ٣١ ديسمبر ٢٠٢١م في القوائم المالية المراجعة في ٣١ ديسمبر ٢٠٢١م	بآلاف الريالات السعودية
<b>الموجودات</b>			
<b>الموجودات غير المتداولة</b>			
٧١١,٩٠٣	-	٧١١,٩٠٣	ممتلكات وآلات ومعدات
١,٩٦٧	-	١,٩٦٧	موجودات حق الاستخدام
١٤,٧٨٦	-	١٤,٧٨٦	موجودات غير ملموسة
٣,٩٤١	(٢١)	٣,٩٧٣	شركات مستثمر فيها بطريقة حقوق الملكية
٢٠	٢٠	-	استثمار بالقيمة العادلة من خلال الربح أو الخسارة
<b>٧٣٢,٦١٦</b>	<b>(١٢)</b>	<b>٧٣٢,٦٢٨</b>	<b>مجموع الموجودات غير المتداولة</b>
<b>موجودات متداولة:</b>			
١٣٥,١٦٥	-	١٣٥,١٦٥	مخزون
٣٦٦,٩٠٣	-	٣٦٦,٩٠٣	ذمم مدينة تجارية
٤٦,٨٧٠	١٢	٤٦,٨٥٨	مدفوعات مقدماً وذمم مدينة أخرى
٣٨,١١٠	-	٣٨,١١٠	استثمارات أخرى
١١٢,٦٣٠	-	١١٢,٦٣٠	نقد وما في حكمه
<b>٦٩٩,٦٧٧</b>	<b>١٢</b>	<b>٦٩٩,٦٦٥</b>	<b>إجمالي الموجودات المتداولة</b>
<b>١,٤٣٢,٢٩٣</b>	<b>-</b>	<b>١,٤٣٢,٢٩٣</b>	<b>إجمالي الموجودات</b>
<b>حقوق الملكية</b>			
١٠٠,٠٠٠	-	١٠٠,٠٠٠	رأس المال
٥٠,٠٠٠	-	٥٠,٠٠٠	احتياطي نظامي
(٣٧,٨٧٥)	-	(٣٧,٨٧٥)	احتياطي ترجمة عملات أجنبية
١,١١٩,٥١٠	-	١,١١٩,٥١٠	أرباح مبقاة
<b>١,٢٣١,٦٣٥</b>	<b>-</b>	<b>١,٢٣١,٦٣٥</b>	<b>إجمالي حقوق الملكية</b>
<b>المطلوبات</b>			
<b>مطلوبات غير المتداولة</b>			
١,٧١٨	-	١,٧١٨	مطلوبات عقود الإيجار
٦٠,٥٧٦	-	٦٠,٥٧٦	منافع الموظفين
٦٢,٢٩٤	-	٦٢,٢٩٤	المطلوبات غير المتداولة
<b>المطلوبات المتداولة</b>			
٢٤٩	-	٢٤٩	مطلوبات عقود الإيجار
١١٨,٣٧١	-	١١٨,٣٧١	ذمم دائنة تجارية ومطلوبات متداولة أخرى
١٩,٧٤٤	-	١٩,٧٤٤	ذمم دائنة للزكاة وضريبة الدخل
<b>١٣٨,٣٦٤</b>	<b>-</b>	<b>١٣٨,٣٦٤</b>	<b>المطلوبات المتداولة</b>
<b>٢٠٠,٦٥٨</b>	<b>-</b>	<b>٢٠٠,٦٥٨</b>	<b>إجمالي المطلوبات</b>
<b>١,٤٣٢,٢٩٣</b>	<b>-</b>	<b>١,٤٣٢,٢٩٣</b>	<b>إجمالي حقوق الملكية والمطلوبات</b>

## ١-٢-٨-٦ الموجودات غير المتداولة

الجدول رقم (٥٣-٦): الموجودات غير المتداولة كما في ٣١ ديسمبر ٢٠٢١م و٣٠ يونيو ٢٠٢٢م

بآلاف الريالات السعودية	كما في ٣١ ديسمبر ٢٠٢١م (مراجعة)	كما في ٣٠ يونيو ٢٠٢٢م (المفحوصة)
ممتلكات وآلات ومعدات	٧١١,٩٠٣	٧٢٩,٧٥٤
موجودات حق الاستخدام	١,٩٦٧	٢,٢٥٦
موجودات غير ملموسة	١٤,٧٨٦	١٤,٠٣٢
شركات مستثمر فيها بطريقة حقوق الملكية	٣,٩٤١	٣,٨١٣
استثمار بالقيمة العادلة من خلال الربح أو الخسارة	٢٠	٢٠
<b>المجموع</b>	<b>٧٣٢,٦١٦</b>	<b>٧٤٩,٨٧٤</b>

المصدر: القوائم المالية الأولية الموحدة المفحوصة لفترة الستة أشهر المنتهية في ٣٠ يونيو ٢٠٢٢م

## ١-١-٢-٨-٦ الممتلكات والآلات والمعدات

الجدول رقم (٥٤-٦): صافي القيمة الدفترية للممتلكات والآلات والمعدات كما في ٣١ ديسمبر ٢٠٢١م و٣٠ يونيو ٢٠٢٢م

بآلاف الريالات السعودية	كما في ٣١ ديسمبر ٢٠٢١م (مراجعة)	كما في ٣٠ يونيو ٢٠٢٢م (المفحوصة)
آلات ومعدات	١٧٩,٥٠٤	١٧٣,٩٤٠
مباني	١٣٤,١١٧	١٣٢,٧٦٧
أرض	٦٢,٥٩٥	٦١,٦٥٦
أثاث وتجهيزات	٧,٦٧٥	٧,٢٧٤
حاسب آلي	١,٦١٣	٢,٠٨٩
معدات مكتبية	٧٦٩	٧٨٣
سيارات	٥٠٩	٦٧٥
أعمال رأسمالية قيد التنفيذ	٣٢٥,١٢٠	٣٥٠,٥٧٠
<b>المجموع</b>	<b>٧١١,٩٠٣</b>	<b>٧٢٩,٧٥٤</b>

المصدر: القوائم المالية الموحدة المفحوصة لفترة الستة أشهر المنتهية في ٣٠ يونيو ٢٠٢٢م

## آلات ومعدات

انخفضت قيمة الآلات والمعدات من ١٧٩,٥ مليون ريال سعودي كما في ٣١ ديسمبر ٢٠٢١م إلى ١٧٣,٩ مليون ريال سعودي كما في ٣٠ يونيو ٢٠٢٢م ويعود ذلك بشكل رئيسي إلى تكاليف الاستهلاك للفترة (٣-, ٧ مليون ريال سعودي) مع إضافات منخفضة (+ ١,٨ مليون ريال سعودي).

## المباني

انخفضت قيمة المباني من ١٣٤,١ مليون ريال سعودي كما في ٣١ ديسمبر ٢٠٢١م إلى ١٣٢,٨ مليون ريال سعودي كما في ٣٠ يونيو ٢٠٢٢م بسبب تكاليف الاستهلاك (- ٢,٧ مليون ريال سعودي) مع إضافات منخفضة (+ ١,٣ مليون ريال سعودي).

## أرض

بلغت قيمة الأرض ٦١,٧ مليون ريال سعودي كما في ٣٠ يونيو ٢٠٢٢م وتتألف بشكل أساسي من أراضي في جدة (٩, ٤٦ مليون ريال سعودي) متعلقة بالمركز الرئيسي والمصانع، بالإضافة إلى مكاتب الرياض (٤, ٢ مليون ريال سعودي) والخبر (٤, ٢ مليون ريال سعودي) وغيرها.

وتعود التقلبات خلال الفترة في حساب الأرض (-٩٣٩ ألف ريال سعودي) بشكل رئيسي إلى فروق تحويل العملات الأجنبية للأراضي الواقعة في مصر.

## الأثاث والتجهيزات

انخفض الأثاث والتجهيزات من ٧,٧ مليون ريال سعودي كما في ٣١ ديسمبر ٢٠٢١م إلى ٧,٣ مليون ريال سعودي كما في ٣٠ يونيو ٢٠٢٢م، ويعود ذلك بشكل رئيسي إلى تكاليف الاستهلاك على مدار الفترة مع إضافات منخفضة خلال الفترة.

## أجهزة الحاسب الآلي

ارتفعت قيمة أجهزة الحاسب الآلي من ١,٦ مليون ريال سعودي كما في ٣١ ديسمبر ٢٠٢١م إلى ٢,١ مليون ريال سعودي كما في ٣٠ يونيو ٢٠٢٢م مدفوعة بالإضافات (٨٠٩+ ألف ريال سعودي) خلال فترة الستة أشهر الأخيرة المنتهية في ٣٠ يونيو ٢٠٢٢م.

## المعدات المكتبية

ظلت المعدات المكتبية مستقرة بين ٧٦٩ ألف ريال سعودي كما في ٣١ ديسمبر ٢٠٢١م و٧٨٣ ألف ريال سعودي كما في ٣٠ يونيو ٢٠٢٢م.

## السيارات

ارتفعت قيمة السيارات من ٥٠٩ ألف ريال سعودي كما في ٣١ ديسمبر ٢٠٢١م إلى ٦٧٥ ألف ريال سعودي كما في ٣٠ يونيو ٢٠٢٢م مدفوعة بشكل رئيسي بتكاليف الاستهلاك على مدار الفترة مع إضافات منخفضة خلال الفترة (٢٨٤+ ألف ريال سعودي) ، قوبلت جزئياً بتكاليف الاستهلاك البالغة ٨٤ ألف ريال سعودي.

## أعمال رأسمالية تحت التنفيذ

ارتفعت الأعمال الرأسمالية تحت التنفيذ من ٣٢٥,١ مليون ريال سعودي كما في ٣١ ديسمبر ٢٠٢١م إلى ٣٥٠,٦ مليون ريال سعودي كما في ٣٠ يونيو ٢٠٢٢م مدفوعة بشكل أساسي بإضافات بقيمة ٥٤,٨ مليون ريال سعودي متعلقة بالمصنع المعقم في جدة.

## الأصول الثابتة المزمع شراؤها

بلغت الأصول الثابتة المزمع شراؤها ٤٦,٣ مليون ريال سعودي كما في ٣٠ يونيو ٢٠٢٢م وتتألف بشكل رئيسي من آلات ومعدات (٣٠,٠ مليون ريال سعودي) وأعمال رأسمالية تحت التنفيذ (١٠,٠ مليون ريال سعودي) تتعلق بالمصنع المعقم في جدة وبمشروع توسعة المصنع الرئيسي للشركة في جدة.

## الجدول رقم (٥٥-٦): إضافات الممتلكات والآلات والمعدات كما في ٣١ ديسمبر ٢٠٢١م و٣٠ يونيو ٢٠٢٢م

بآلاف الريالات السعودية	كما في ٣١ ديسمبر ٢٠٢١م (مراجعة)	كما في ٣٠ يونيو ٢٠٢٢م (المفحوصة)
آلات ومعدات	٤,٩٤٢	١,٧٦٥
حاسب آلي	٩٠١	٨٠٩
أثاث وتجهيزات	٢٢٦	٣٠٤
معدات مكتبية	٩٣	١٦٩
مباني	١١	١,٣١٣
سيارات	-	٢٨٤
أعمال رأسمالية قيد التنفيذ	١١٦,٥٧٥	٥٤,٨١٧
<b>المجموع</b>	<b>١٢٢,٧٤٧</b>	<b>٥٩,٤٦١</b>

المصدر: القوائم المالية المفحوصة لفترة الستة أشهر المنتهية في ٣٠ يونيو ٢٠٢٢م ومعلومات الإدارة لفترة الستة أشهر المنتهية في ٣٠ يونيو ٢٠٢٢م

بلغ إجمالي الإضافات للممتلكات والآلات والمعدات ٥٩ مليون ريال سعودي كما في ٣٠ يونيو ٢٠٢٢م، وشكلت الإضافات المتعلقة بعمليات التوسع ٥٢ مليون ريال سعودي، بينما شكلت الإضافات الخاصة بصيانة واستحداث الآلات والمعدات ٦ مليون ريال سعودي. وتجدر الإشارة إلى أن الإضافات المتلفة بعمليات التوسع تخص مشروع المصنع الرئيسي في مصر والمصنع المعقم في جدة.

### ٦-٨-٢-١-٢ موجودات حق الاستخدام

الجدول رقم (٦-٥٦): موجودات حق الاستخدام كما في ٣١ ديسمبر ٢٠٢١م و٣٠ يونيو ٢٠٢٢م

بآلاف الريالات السعودية	كما في ٣١ ديسمبر ٢٠٢١م (مراجعة)	كما في ٣٠ يونيو ٢٠٢٢م (الإدارة)
<b>التكلفة</b>		
الرصيد كما في بداية الفترة	٢,٧٨٥	٢,٧٨٥
تعديل	-	١,٠٧٢
<b>في نهاية الفترة</b>	<b>٢,٧٨٥</b>	<b>٣,٨٥٧</b>
<b>الاستهلاك المتراكم</b>		
الرصيد كما في بداية الفترة	(٥٥٨)	(٨١٨)
تعديل	-	(٦٦٦)
المحمل للسنة	(٢٦١)	(١١٨)
<b>في نهاية الفترة</b>	<b>(٨١٨)</b>	<b>(١,٦٠٢)</b>
<b>صافي القيمة الدفترية</b>	<b>١,٩٦٧</b>	<b>٢,٢٥٦</b>

المصدر: القوائم المالية الموحدة المدققة للفترة المنتهية في ٣١ ديسمبر ٢٠٢١م ومعلومات الإدارة لفترة الستة أشهر المنتهية في ٣٠ يونيو ٢٠٢٢م

ارتفعت موجودات حق الاستخدام من ٢,٠ مليون ريال سعودي كما في ٣١ ديسمبر ٢٠٢١م إلى ٢,٣ مليون ريال سعودي كما في ٣٠ يونيو ٢٠٢٢م مدفوعة بشكل أساسي بالتعديلات التي تمت على مدى فترة الستة أشهر (+٦٦٦ ألف ريال سعودي والتي تضمنت عقد الإيجار من مدن المتعلق ب منشأة جدة المعقمة التي لها مدة إيجار متبقية ١٧ سنة).

### الموجودات غير الملموسة

الجدول رقم (٦-٥٧): موجودات غير ملموسة كما في ٣١ ديسمبر ٢٠٢١م و٣٠ يونيو ٢٠٢٢م

بآلاف الريالات السعودية	كما في ٣١ ديسمبر ٢٠٢١م (مراجعة)	كما في ٣٠ يونيو ٢٠٢٢م (الإدارة)
برامج حاسب آلي وتراخيص	١٤,٧٨٦	١٤,٠٣٢
<b>المجموع</b>	<b>١٤,٧٨٦</b>	<b>١٤,٠٣٢</b>

المصدر: القوائم المالية الموحدة المدققة للفترة المنتهية في ٣١ ديسمبر ٢٠٢١م ومعلومات الإدارة لفترة الستة أشهر المنتهية في ٣٠ يونيو ٢٠٢٢م

انخفضت الموجودات غير الملموسة من ١٤,٨ مليون ريال سعودي كما في ٣١ ديسمبر ٢٠٢١م إلى ١٤,٠ مليون ريال سعودي كما في ٣٠ يونيو ٢٠٢٢م بسبب رسوم الإطفاء المتكبدة خلال فترة الستة أشهر (٨٩٢ ألف ريال سعودي) مصحوبة بإضافات منخفضة بقيمة (+ ١٣٨ ألف ريال سعودي) خلال فترة الستة أشهر المنتهية في ٣٠ يونيو ٢٠٢٢م.

### ٦-٨-٢-١-٣ الاستثمارات المحتسبة بطريقة حقوق الملكية

الجدول رقم (٦-٥٨): الاستثمارات المحتسبة بطريقة حقوق الملكية كما في ٣١ ديسمبر ٢٠٢١م و٣٠ يونيو ٢٠٢٢م

بآلاف الريالات السعودية	كما في ٣١ ديسمبر ٢٠٢١م (مراجعة)	كما في ٣٠ يونيو ٢٠٢٢م (المفحوصة)
شركة مجموع هاب فارما المحدودة	٣,٣٩٠	٣,٣٦٣
مجموع الجزائر للدواء	٥٥١	٤٥٠
<b>المجموع</b>	<b>٣,٩٤١</b>	<b>٣,٨١٣</b>

المصدر: القوائم المالية الأولية الموحدة المفحوصة لفترة الستة أشهر المنتهية في ٣٠ يونيو ٢٠٢٢م

انخفضت الاستثمارات المحتسبة بطريقة حقوق الملكية والمتعلقة بشكل أساسي بالاستثمارات الدولية في الجزائر (٣,٩ مليون ريال سعودي) والمسجلة كاستثمار في شركات زميلة من ٣,٩ مليون ريال سعودي كما في ٣١ ديسمبر ٢٠٢١م إلى ٣,٨ مليون ريال سعودي كما في ٣٠ يونيو ٢٠٢٢م مدفوعة بشكل رئيسي بخسائر في حصة الشركة خلال الفترة ( - ١٢٨ ألف ريال).

## ٦-٨-٢ المتداولات

الجدول رقم (٦-٥٩): الموجودات المتداولة كما في ٣١ ديسمبر ٢٠٢١م و٣٠ يونيو ٢٠٢٢م

بآلاف الريالات السعودية	كما في ٣١ ديسمبر ٢٠٢١م (مراجعة)	كما في ٣٠ يونيو ٢٠٢٢م (المفحوصة)
مخزون	١٣٥,١٦٥	١٤٠,٩٢٢
ذمم مدينة تجارية	٣٦٦,٩٠٣	٤٤٧,١٨٣
مدفوعات مقدماً وذمم مدينة أخرى	٤٦,٨٧٠	٦٣,١٣٥
استثمارات أخرى	٢٨,١١٠	٦,٧٥٩
التقد وما في حكمه	١١٢,٦٣٠	٩٩,٦٥٢
<b>المجموع</b>	<b>٦٩٩,٦٧٧</b>	<b>٧٥٧,٦٥٢</b>

المصدر: القوائم المالية الأولية الموحدة المفحوصة لفترة الستة أشهر المنتهية في ٣٠ يونيو ٢٠٢٢م

## ٦-٨-٢-١ المخزون

الجدول رقم (٦-٦٠): المخزون كما في ٣١ ديسمبر ٢٠٢١م و٣٠ يونيو ٢٠٢٢م

بآلاف الريالات السعودية	كما في ٣١ ديسمبر ٢٠٢١م (مراجعة)	كما في ٣٠ يونيو ٢٠٢٢م (المفحوصة)
مواد خام	٦٢,٣١٢	٦٢,٧٢٥
مواد تعبئة	٣٢,٧٤٦	٣٥,٥١٥
أعمال تحت التنفيذ	١,٨٩٦	٦,٧٠٤
بضائع تامة الصنع	٤١,٧٤٥	٣٠,٧٣١
بضائع بالطريق	٣,٥٣٠	٩,٩٣٩
مخازن وقطع غيار، بالصافي	١٠,٩٦٨	١١,١٨٣
إجمالي المخزون	١٥٣,١٩٧	١٥٦,٧٩٧
مخصص للمخزون	(١٨,٠٣٢)	(١٥,٨٧٥)
<b>المجموع</b>	<b>١٣٥,١٦٥</b>	<b>١٤٠,٩٢٢</b>

المصدر: القوائم المالية الموحدة المفحوصة لفترة الستة أشهر المنتهية في ٣٠ يونيو ٢٠٢٢م

## المواد الخام

ظلت المواد الخام مستقرة نسبياً بين ٦٢,٣ مليون ريال سعودي كما في ٣١ ديسمبر ٢٠٢١م و٦٢,٧ مليون ريال سعودي كما في ٣٠ يونيو ٢٠٢٢م.

## مواد التعبئة

ارتفعت مواد التعبئة من ٣٢,٧ مليون ريال سعودي في ٣١ ديسمبر ٢٠٢١م إلى ٣٥,٥ مليون ريال سعودي كما في ٣٠ يونيو ٢٠٢٢م مدفوعة بشكل رئيسي بأنشطة الإنتاج المرتفعة.

## الأعمال تحت التنفيذ

ارتفعت الأعمال تحت التنفيذ من ١,٩ مليون ريال سعودي كما في ٣١ ديسمبر ٢٠٢١م إلى ٦,٧ مليون ريال سعودي كما في ٣٠ يونيو ٢٠٢٢م ويعود ذلك بشكل أساسي إلى أنشطة الإنتاج المرتفعة.

### البضائع تامة الصنع

انخفضت البضائع التامة الصنع من ٤١,٧ مليون ريال سعودي كما في ٣١ ديسمبر ٢٠٢١م إلى ٣٠,٧ مليون ريال سعودي كما في ٣٠ يونيو ٢٠٢٢م نتيجة لضوابط المخزون المعززة المطبقة على البضائع الجاهزة.

### البضائع بالطريق

ارتفعت البضائع بالطريق من ٣,٥ مليون ريال سعودي كما في ٣١ ديسمبر ٢٠٢١م إلى ٩,٩ مليون ريال سعودي كما في ٣٠ يونيو ٢٠٢٢م ويعود ذلك أساساً إلى زيادة المواد عالية القيمة أثناء النقل وارتفاع المبيعات.

### المخازن وقطع الغيار، بالصافي

ظلت المخازن وقطع الغيار، بالصافي مستقرة نسبياً بين ١١,٠ مليون ريال سعودي كما في ٣١ ديسمبر ٢٠٢١م و١١,٢ مليون ريال سعودي كما في ٣٠ يونيو ٢٠٢٢م.

### مخصص المخزون

انخفض مخصص المخزون من ١٨,٠ مليون ريال سعودي كما في ٣١ ديسمبر ٢٠٢١م إلى ١٥,٩ مليون ريال سعودي كما في ٣٠ يونيو ٢٠٢٢م بسبب انخفاض مخصص المخزون المتقادم.

### ٦-٢-٢-٨-٢-٢ الذمم المدينة التجارية

الجدول رقم (٦١-٦): الذمم المدينة التجارية كما في ٣١ ديسمبر ٢٠٢١م و٣٠ يونيو ٢٠٢٢م

بآلاف الريالات السعودية	كما في ٣١ ديسمبر ٢٠٢١م (المفحوصة)	كما في ٣٠ يونيو ٢٠٢٢م (المفحوصة)
ذمم مدينة تجارية - أطراف ذات علاقة	٢٣٣,٥٣٧	٢٦٩,٥٨٤
ذمم مدينة تجارية - أخرى	١٥٣,٢١٨	١٩٧,٩٤٧
إجمالي الذمم المدينة	٣٨٦,٧٥٥	٤٦٧,٥٣١
ناقصاً: مخصص الخسائر الائتمانية المتوقعة	(١٩,٨٥٣)	(٢٠,٣٤٨)
صافي الذمم المدينة	٣٦٦,٩٠٢	٤٤٧,١٨٣

المصدر: القوائم المالية المفحوصة لفترة الستة أشهر المنتهية في ٣٠ يونيو ٢٠٢٢م

### الذمم المدينة التجارية - الأطراف ذات العلاقة

ارتفعت الذمم المدينة التجارية لمخازن جمجوم للأدوية من ٢٣٣,٥ مليون ريال سعودي كما في ٣١ ديسمبر ٢٠٢١م إلى ٢٦٩,٥ مليون ريال سعودي كما في ٣٠ يونيو ٢٠٢٢م مدفوعة بزيادة في المبيعات خلال الفترة.

### الذمم المدينة التجارية - الأخرى

ارتفعت الذمم المدينة التجارية - الأخرى من ١٥٣,٢ مليون ريال سعودي كما في ٣١ ديسمبر ٢٠٢١م إلى ١٩٧,٩ مليون ريال سعودي كما في ٣٠ يونيو ٢٠٢٢م ويعود ذلك أساساً إلى الزيادة في رصيد الذمم المدينة من موزع محلي (+٣٠,٠ مليون ريال سعودي) وموزع آخر إقليمي (+١٠,٣ مليون ريال سعودي) مدفوعة بشكل رئيسي بالتأخير في المدفوعات، في حين قابل ذلك تحصيلات أخرى تم إجراؤها خلال الفترة.

### مخصص الخسارة الائتمانية المتوقعة

ارتفع مخصص الخسارة الائتمانية المتوقعة من ١٩,٩ مليون ريال سعودي كما في ٣١ ديسمبر ٢٠٢١م إلى ٢٠,٣ مليون ريال سعودي كما في ٣٠ يونيو ٢٠٢٢م ويعود ذلك بشكل أساسي إلى الإضافات التي تمت على مدار الفترة (-٤٠٤ ألف ريال سعودي) وفقاً لسياسة المخصصات الخاصة بالشركة.



## ٦-٨-٢-٢-٣ مدفوعات مقدماً ودمم مدينة أخرى

الجدول رقم (٦٢-٦): مدفوعات مقدماً ودمم مدينة أخرى كما في ٣١ ديسمبر ٢٠٢١م و٣٠ يونيو ٢٠٢٢م

بآلاف الريالات السعودية	كما في ٣١ ديسمبر ٢٠٢١م (مراجعة)	كما في ٣٠ يونيو ٢٠٢٢م (الإدارة)
مبالغ مدفوعة مقدماً وموجودات متداولة أخرى	٢٩,٢٢٣	٤٥,٤٨٨
مطلوب من أطراف ذات علاقة	١٧,٦٤٧	١٧,٦٤٧
<b>المجموع</b>	<b>٤٦,٨٧٠</b>	<b>٦٣,١٣٥</b>

المصدر: القوائم المالية الموحدة المدققة للفترة المنتهية في ٣١ ديسمبر ٢٠٢١م ومعلومات الإدارة لفترة السنة أشهر المنتهية في ٣٠ يونيو ٢٠٢٢م

الجدول رقم (٦٣-٦): المدفوعات مقدماً والموجودات المتداولة الأخرى كما في ٣١ ديسمبر ٢٠٢١م و٣٠ يونيو ٢٠٢٢م

بآلاف الريالات السعودية	كما في ٣١ ديسمبر ٢٠٢١م (مراجعة)	كما في ٣٠ يونيو ٢٠٢٢م (الإدارة)
ضريبة قيمة مضافة مستحقة القبض	١١,٧١٢	١٢,٦٤٦
دمم مدينة للموظفين	٨,٨٦٦	١٠,٧٥٦
دفعه مقدمة إلى موردين	٢,٨٦٥	١١,٨٣٤
مدفوعات مقدماً	٣,٠٩٣	٨,٣٧٨
ودائع	١,٢٥٤	١,١٧١
أخرى	١,٤٣٤	٧٠٣
<b>المجموع</b>	<b>٢٩,٢٢٣</b>	<b>٤٥,٤٨٨</b>

المصدر: القوائم المالية الموحدة المدققة للفترة المنتهية في ٣١ ديسمبر ٢٠٢١م ومعلومات الإدارة لفترة السنة أشهر المنتهية في ٣٠ يونيو ٢٠٢٢م

## ضريبة القيمة المضافة مستحقة القبض

ارتفع رصيد ضريبة القيمة المضافة مستحقة القبض من ١١,٧ مليون ريال سعودي كما في ٣١ ديسمبر ٢٠٢١م إلى ١٢,٦ مليون ريال سعودي في ٣٠ يونيو ٢٠٢٢م بسبب الزيادة في ضريبة القيمة المضافة نتيجة تأخير من هيئة الزكاة والضريبة والجمارك لاستكمال عمليات المراجعة على ضريبة القيمة المضافة واسترداد مطالبات ضريبة القيمة المضافة.

## الذمم المدينة للموظفين

تتكون الذمم المدينة للموظفين بشكل رئيسي من السلف المدفوعة لإيجار منزل الموظفين وقروض السيارات. ارتفعت الذمم المدينة للموظفين من ٨,٩ مليون ريال سعودي كما في ٣١ ديسمبر ٢٠٢١م إلى ١٠,٨ مليون ريال سعودي كما في ٣٠ يونيو ٢٠٢٢م مدفوعة بشكل رئيسي بزيادة قروض السيارات (+٣٣٩ ألف ريال سعودي).

## الدفعه المقدمة إلى الموردين

زادت الدفعه المقدمة إلى الموردين من ٢,٩ مليون ريال سعودي كما في ٣١ ديسمبر ٢٠٢١م إلى ١١,٨ مليون ريال سعودي كما في ٣٠ يونيو ٢٠٢٢م ويعود ذلك أساساً إلى زيادة الدفعات المقدمة للخدمات وغير التجارية بمبلغ (+٦,١ مليون ريال سعودي) و(+٢,٧ مليون ريال سعودي)، على التوالي.

## المبالغ المدفوعة مقدماً

ارتفعت المبالغ المدفوعة مقدماً من ٣,١ مليون ريال سعودي كما في ٣١ ديسمبر ٢٠٢١م إلى ٨,٤ مليون ريال سعودي كما في ٣٠ يونيو ٢٠٢٢م نتيجة ارتفاع تكاليف التأمين الطبي المدفوع مقدماً (+٣,٩ مليون ريال سعودي) تماشيًا مع الزيادة في عدد الموظفين.

## الودائع

ظلت الودائع مستقرة نسبياً خلال الفترة بين ٣١ ديسمبر ٢٠٢١م وفترة الستة أشهر المنتهية في ٣٠ يونيو ٢٠٢٢م وتتنوع بشكل أساسي بالودائع الثابتة للحصول على خدمات البريد والبريد السريع وشركات الشحن.

## الأخرى

انخفضت المبالغ المدفوعة مقدماً الأخرى من ١,٤ مليون ريال سعودي في ٣١ ديسمبر ٢٠٢١م إلى ٧٠٢ ألف ريال سعودي كما في ٣٠ يونيو ٢٠٢٢م ويرجع ذلك أساساً إلى انخفاض في المصروفات المدفوعة مقدماً - عينات الأطباء (-٢٦٩ ألف ريال سعودي) والسلفة - أخرى (-٤٤٩ ألف ريال سعودي).

### الجدول رقم (٦-٦٤): المطلوب من الأطراف ذات العلاقة كما في ٣١ ديسمبر ٢٠٢١م و٣٠ يونيو ٢٠٢٢م

بآلاف الريالات السعودية	كما في ٣١ ديسمبر ٢٠٢١م (مراجعة)	كما في ٣٠ يونيو ٢٠٢٢م (المفحوصة)
شركة مجموع هاب فارما المحدودة	١٧,٤٥٢	١٧,٤٥٢
مخازن مجموع للأدوية	١٩٥	١٩٥
<b>المجموع</b>	<b>١٧,٦٤٧</b>	<b>١٧,٦٤٧</b>

المصدر: القوائم المالية الموحدة المفحوصة لفترة الستة أشهر المنتهية في ٣٠ يونيو ٢٠٢٢م

ظل المطلوب من أطراف ذات علاقة مستقرًا نسبياً بين ٣١ ديسمبر ٢٠٢١م و٣٠ يونيو ٢٠٢٢م بقيمة ١٧,٧ مليون ريال سعودي.

## ٦-٢-٨-٤ الاستثمارات الأخرى

### الجدول رقم (٦-٦٥): الاستثمارات الأخرى كما في ٣١ ديسمبر ٢٠٢١م و٣٠ يونيو ٢٠٢٢م

بآلاف الريالات السعودية	كما في ٣١ ديسمبر ٢٠٢١م (مراجعة)	كما في ٣٠ يونيو ٢٠٢٢م (المفحوصة)
استثمار بالتكلفة المطفأة	٣٧,٥٠٠	٥,٩٥١
أرامكو	٦١٠	٧٢٧
شركة النهدي الطبية	-	٨١
<b>المجموع</b>	<b>٣٨,١١٠</b>	<b>٦,٧٥٩</b>

المصدر: إيضاحات حول القوائم المالية الموحدة المفحوصة لفترة الستة أشهر المنتهية في ٣٠ يونيو ٢٠٢٢م

تتألف الاستثمارات الأخرى بشكل رئيسي من الاستثمار بالتكلفة المطفأة، والتي تمثل الاستثمار الذي تم مع شركة إدارة الموجودات). وظلت الاستثمارات الأخرى مستقرة في فترة الستة أشهر المنتهية في ٣٠ يونيو ٢٠٢٢م.

## ٦-٢-٨-٥ النقد وما في حكمه

### الجدول رقم (٦-٦٦): النقد وما في حكمه كما في ٣١ ديسمبر ٢٠٢١م و٣٠ يونيو ٢٠٢٢م

بآلاف الريالات السعودية	كما في ٣١ ديسمبر ٢٠٢١م (مراجعة)	كما في ٣٠ يونيو ٢٠٢٢م (الإدارة)
نقد لدى البنوك - حسابات جارية	١١٢,٥٩٣	٩٩,٦٣٣
نقد في الصندوق	٣٧	١٩
<b>المجموع</b>	<b>١١٢,٦٣٠</b>	<b>٩٩,٦٥٢</b>

المصدر: القوائم المالية الموحدة المدققة للفترة المنتهية في ٣١ ديسمبر ٢٠٢١م ومعلومات الإدارة لفترة الستة أشهر المنتهية في ٣٠ يونيو ٢٠٢٢م

## ٦-٨-٣- مطالبات غير متداولة

الجدول رقم (٦-٦): المطالبات غير المتداولة كما في ٣١ ديسمبر ٢٠٢١م و٣٠ يونيو ٢٠٢٢م

بآلاف الريالات السعودية	كما في ٣١ ديسمبر ٢٠٢١م (مراجعة)	كما في ٣٠ يونيو ٢٠٢٢م (المفحوصة)
منافع الموظفين	٦٠,٥٧٦	٦٢,٦٥٨
مطالبات عقود الإيجار	١,٧١٨	٢,٤٠٤
<b>المجموع</b>	<b>٦٢,٢٩٤</b>	<b>٦٥,٠٦٢</b>

المصدر: القوائم المالية الأولية الموحدة المفحوصة لفترة الستة أشهر المنتهية في ٣٠ يونيو ٢٠٢٢م

كما في تاريخ هذه النشرة، ليس لدى الشركة أية قروض. لكن تجدر الإشارة إلى أن الشركة أبرمت اتفاقية قرض جديدة مع صندوق التنمية الصناعية السعودي بمبلغ ١١٣,٥ مليون ريال سعودي بتاريخ ٠٤ سبتمبر ٢٠٢٢م. وتم ضمان الاتفاقية بضمانات شخصية. كما أن الاتفاقية تحتوي على رهون على مباني، وأصول، ومعدات، وآلات الشركة فيما تم سحب أي مبالغ من القرض. كما في تاريخ هذه النشرة لم يتم سحب أي مبالغ، وعليه لم يتم إصدار أي رهون (للمزيد من التفاصيل يرجى الرجوع إلى القسم ١٢-٩ «التسهيلات الائتمانية والقروض») من هذه النشرة).

## ٦-٨-٣-١ مطالبات عقود الإيجار

الجدول رقم (٦-٦): مطالبات عقود الإيجار كما في ٣١ ديسمبر ٢٠٢١م و٣٠ يونيو ٢٠٢٢م

بآلاف الريالات السعودية	كما في ٣١ ديسمبر ٢٠٢١م (مراجعة)	كما في ٣٠ يونيو ٢٠٢٢م (الإدارة)
في بداية الفترة	٢,٢٢٨	١,٩٦٧
تعديل	-	٨٩٤
يضاف: الفائدة	١٠٨	٦٣
ناقصاً: المدفوعات	(٣٦٩)	(٢٩٩)
في نهاية الفترة	١,٩٦٧	٢,٦٢٥

المصدر: القوائم المالية الموحدة المدققة لفترة المنتهية في ٣١ ديسمبر ٢٠٢١م ومعلومات الإدارة لفترة الستة أشهر المنتهية في ٣٠ يونيو ٢٠٢٢م

ارتفعت المطالبات الإيجارية (الجزء المتداول والغير متداول) لاحقاً من ٢ مليون ريال سعودي كما في ٣١ ديسمبر ٢٠٢١م إلى ٢,٦ مليون ريال سعودي كما في ٣٠ يونيو ٢٠٢٢م نتيجة لزيادة التعديلات التي تمت خلال فترة الستة أشهر المنتهية في ٣٠ يونيو ٢٠٢٢م.

## ٦-٨-٣-٢ منافع الموظفين

الجدول رقم (٦-٦): منافع الموظفين كما في ٣١ ديسمبر ٢٠٢١م و٣٠ يونيو ٢٠٢٢م

بآلاف الريالات السعودية	كما في ٣١ ديسمبر ٢٠٢١م (مراجعة)	كما في ٣٠ يونيو ٢٠٢٢م (الإدارة)
الرصيد في بداية الفترة	٧٥,٥٥٣	٦٠,٥٧٦
مدرجة في قائمة الربح أو الخسارة		
تكلفة الخدمة الحالية	٨,٥٦٩	٨,٦٥١
تكلفة الفائدة	١,٨٩١	-
مدرجة في الدخل الشامل الآخر		
خسارة / (ربح) إعادة القياس:		
الخسارة الاكتوارية الناتجة عن التغيرات في الافتراضات	٦٤٦	-
قرض مقابل منافع نهاية الخدمة للموظفين	(١٢,٥٤٠)	-
منافع مدفوعة	(١٣,٥٤٣)	(٦,٥٦٩)
<b>الرصيد في نهاية الفترة</b>	<b>٦٠,٥٧٦</b>	<b>٦٢,٦٥٨</b>

المصدر: القوائم المالية الموحدة المدققة لفترة المنتهية في ٣١ ديسمبر ٢٠٢١م ومعلومات الإدارة لفترة الستة أشهر المنتهية في ٣٠ يونيو ٢٠٢٢م

ارتفعت منافع الموظفين من ٦٠,٦ مليون ريال سعودي كما في ٣١ ديسمبر ٢٠٢١م إلى ٦٢,٧ مليون ريال سعودي كما في ٣٠ يونيو ٢٠٢٢م تماشياً مع ارتفاع تكاليف الرواتب.

#### ٤-٢-٨-٦ المطلوبات المتداولة

الجدول رقم (٦-٧٠): المطلوبات المتداولة كما في ٣١ ديسمبر ٢٠٢١م و٣٠ يونيو ٢٠٢٢م

بآلاف الريالات السعودية	كما في ٣١ ديسمبر ٢٠٢١م (مراجعة)	كما في ٣٠ يونيو ٢٠٢٢م (المفحوصة)
مطلوبات عقود الإيجار	٢٤٩	٢٢١
ذمم دائنة تجارية ومطلوبات متداولة أخرى	١١٨,٣٧١	١٦٨,٩٣٠
الزكاة وضريبة الدخل مستحقة الدفع	١٩,٧٤٤	١١,٣٥٩
<b>المجموع</b>	<b>١٣٨,٣٦٤</b>	<b>١٨٠,٥١١</b>

المصدر: القوائم المالية الأولية الموحدة المفحوصة لفترة الستة أشهر المنتهية في ٣٠ يونيو ٢٠٢٢م

#### ١-٤-٢-٨-٦ الذمم الدائنة التجارية والمطلوبات المتداولة الأخرى

الجدول رقم (٦-٧١): الذمم الدائنة التجارية والمطلوبات المتداولة الأخرى كما في ٣١ ديسمبر ٢٠٢١م و٣٠ يونيو ٢٠٢٢م

بآلاف الريالات السعودية	كما في ٣١ ديسمبر ٢٠٢١م (مراجعة)	كما في ٣٠ يونيو ٢٠٢٢م (الإدارة)
مصاريف مستحقة ومطلوبات متداولة أخرى	٧٦,٣٠١	١١٥,٥٠٨
ذمم دائنة تجارية	٣٦,٨٩٩	٤٩,٩٥٥
المستحق إلى أطراف ذات علاقة	٥,١٧١	٣,٤٦٧
<b>المجموع</b>	<b>١١٨,٣٧١</b>	<b>١٦٨,٩٣٠</b>

المصدر: القوائم المالية الموحدة المدققة للفترة المنتهية في ٣١ ديسمبر ٢٠٢١م ومعلومات الإدارة لفترة الستة أشهر المنتهية في ٣٠ يونيو ٢٠٢٢م

#### المستحقات والمطلوبات المتداولة الأخرى

ارتفعت المستحقات والمطلوبات المتداولة الأخرى من ٧٦,٣ مليون ريال سعودي كما في ٣١ ديسمبر ٢٠٢١م إلى ١١٥,٥ مليون ريال سعودي كما في ٣٠ يونيو ٢٠٢٢م، ويعود ذلك أساساً إلى زيادة المبيعات المستحقة ومصاريف التسويق (+١٧,٧ مليون ريال سعودي) تماشياً مع الزيادة في أنشطة التسويق.

#### الذمم الدائنة التجارية

ارتفعت الذمم الدائنة التجارية من ٣٦,٩ مليون ريال سعودي كما في ٣١ ديسمبر ٢٠٢١م لتصل إلى ٤٩,٩ مليون ريال سعودي كما في ٣٠ يونيو ٢٠٢٢م بسبب التأخير في السداد.

## المستحق إلى أطراف ذات علاقة

يرتبط المستحق إلى أطراف ذات علاقة بأرصدة دائنة لشركات شقيقة. يرجى الرجوع إلى التحليل أدناه بشأن أرصدة المطلوب إلى الأطراف ذات العلاقة.

الجدول رقم (٦-٧٢): المصاريف المستحقة والمطلوبات المتداولة الأخرى كما في ٣١ ديسمبر ٢٠٢١م و٣٠ يونيو ٢٠٢٢م

بآلاف الريالات السعودية	كما في ٣١ ديسمبر ٢٠٢١م (مراجعة)	كما في ٣٠ يونيو ٢٠٢٢م (الإدارة)
عمولة مستحقة خصم مستحق	١٣,٨٥٥	٢٠,٧٦٠
مستحقات متعلقة بالموظفين	٢٨,٤٨٠	٣٣,٧٦١
مستحقات مصروفات محلية	١٣,٧٧٤	-
مبيعات مستحقة ومصروفات تسويق	٢,٦٠٥	٢٠,٣٥٠
مخصص - بضاعة تامة الصنع	٨,٣٠٧	-
مبالغ محتجزة مستحقة الدفع	٦,١١٤	٥,٨٢٥
مدفوعات مقدما من العملاء	٢٤٤	٦٥٥
فواتير مرافق مستحقة	٦٠١	٦١٦
أخرى	٢,٣٢١	٣٣,٥٤٢
<b>المجموع</b>	<b>٧٦,٣٠١</b>	<b>١١٥,٥٠٨</b>

المصدر: القوائم المالية الموحدة للمراجعة للفترة المنتهية في ٣١ ديسمبر ٢٠٢١م ومعلومات الإدارة لفترة الستة أشهر المنتهية في ٣٠ يونيو ٢٠٢٢م

## عمولة مستحقة وخصم مستحق

ارتفعت العمولة المستحقة والخصم من ١٣,٩ مليون ريال سعودي كما في ٣١ ديسمبر ٢٠٢١م إلى ٢٠,٨ مليون ريال سعودي كما في ٣٠ يونيو ٢٠٢٢م حيث يتم إغلاق الصفقات عادةً بنهاية السنة.

## المستحقات المتعلقة بالموظفين

ارتفعت المستحقات المتعلقة بالموظفين من ٢٨,٥ مليون ريال سعودي كما في ٣١ ديسمبر ٢٠٢١م إلى ٣٣,٨ مليون ريال سعودي كما في ٣٠ يونيو ٢٠٢٢م مدفوعة بشكل أساسي بالزيادة في مستحقات حوافز المبيعات.

## مستحقات مصروفات محلية

انخفضت مستحقات المصاريف المحلية إلى الصفر كما في ٣٠ يونيو ٢٠٢٢م بسبب إعادة التصنيف إلى «مستحقات أخرى».

## مبيعات مستحقة ومصروفات تسويق

ارتفعت مصاريف المبيعات المستحقة من ٢,٦ مليون ريال سعودي إلى ٢٠,٤ مليون ريال سعودي كما في ٣٠ يونيو ٢٠٢٢م مدفوعة باستئناف أنشطة المبيعات والتسويق بعد إزالة قيود كوفيد-١٩.

## مخصص - بضاعة تامة الصنع

انخفض انتهاء صلاحية البضائع النهائية إلى الصفر كما في ٣٠ يونيو ٢٠٢٢م بسبب إعادة التصنيف إلى «مستحقات أخرى».

## مبالغ محتجزة مستحقة الدفع

انخفض رصيد المبالغ المحتجزة المستحقة الدفع من ٦,١ مليون ريال سعودي كما في ٣١ ديسمبر ٢٠٢١م إلى ٥,٨ مليون ريال سعودي في ٣٠ يونيو ٢٠٢٢م مدفوعة بالمدفوعات للمقاولين بسبب استكمال بعض المشاريع في سنة ٢٠٢١م والدفع في فترة الستة أشهر المنتهية في ٣٠ يونيو ٢٠٢٢م.

## سلف عملاء

ترتبط سلف العملاء بشكل أساسي بالدفوعات المقدمة المستلمة من العملاء. زادت سلف العملاء من ٢٤٤ ألف ريال سعودي كما في ٣١ ديسمبر ٢٠٢١م إلى ٦٥٥ ألف ريال سعودي كما في ٣٠ يونيو ٢٠٢٢م نتيجة ارتفاع نسبة عمليات التصدير خلال الفترة.

الجدول رقم (٦-٧٣): المستحق إلى أطراف ذات علاقة كما في ٣١ ديسمبر ٢٠٢١م و٣٠ يونيو ٢٠٢٢م

بآلاف الريالات السعودية	كما في ٣١ ديسمبر ٢٠٢١م (مراجعة)	كما في ٣٠ يونيو ٢٠٢٢م (المفحوصة)
شركة مصنع تيجان الفاتح المحدودة	٣,٠١٨	٢,٣٨٧
مخازن مجموع للأدوية	-	-
مجموع للاستشارات	١١٣	-
وكالة دريم سكاى للسفر والسياحة	١٢١	٢٨٤
دار مجموع للطباعة	١,٧٨٣	٧٨٥
مجموع للوكالات العامة	١٠٩	١١
مؤسسة حمزة محمود	٢٧	-
<b>المجموع</b>	<b>٥,١٧١</b>	<b>٣,٤٦٧</b>

المصدر: القوائم المالية الأولية الموحدة المفحوصة لفترة الستة أشهر المنتهية في ٣٠ يونيو ٢٠٢٢م

انخفضت المبالغ المستحقة لأطراف ذات علاقة من ٥,٢ مليون ريال سعودي كما في ٣١ ديسمبر ٢٠٢١م إلى ٣,٥ مليون ريال سعودي كما في ٣٠ يونيو ٢٠٢٢م، مدفوعة في الغالب بتسويات تمت لطباعة دار مجموع بقيمة ٩٩٨ ألف ريال سعودي وشركة مصنع تيجان الفاتح المحدودة بقيمة - ٦٣١ ألف ريال سعودي فيما يتعلق بمواد التعبئة المشتراة.

## ٦-٨-٢-٤-٢ الزكاة وضريبة الدخل مستحقة الدفع

الجدول رقم (٦-٧٤): الزكاة وضريبة الدخل مستحقة الدفع كما في ٣١ ديسمبر ٢٠٢١م و٣٠ يونيو ٢٠٢٢م

بآلاف الريالات السعودية	كما في ٣١ ديسمبر ٢٠٢١م (المفحوصة)	كما في ٣٠ يونيو ٢٠٢٢م (المفحوصة)
في بداية الفترة	٢٢,٠٩٣	١٩,٧٤٤
المحمل للسنة	١٦,٨٨٤	٨,٤٩٣
تعديل	٥٠٨	(١٤٩)
مدفوع خلال السنة	(١٩,٧٤١)	(١٦,٧٢٩)
في نهاية الفترة	١٩,٧٤٤	١١,٣٥٩

المصدر: القوائم المالية الموحدة المراجعة للفترة المنتهية في ٣١ ديسمبر ٢٠٢١م ومعلومات الإدارة لفترة الستة أشهر المنتهية في ٣٠ يونيو ٢٠٢٢م

انخفضت الزكاة وضريبة الدخل المستحقة الدفع من ١٩,٧ مليون ريال سعودي كما في ٣١ ديسمبر ٢٠٢١م إلى ١١,٤ مليون ريال سعودي كما في ٣٠ يونيو ٢٠٢٢م مدفوعة بالمدفوعات التي تم سدادها خلال فترة الستة أشهر (١٦,٧ مليون ريال سعودي) والتي تمت مقاصتها جزئياً من خلال الرسوم المدفوعة على مدار الفترة (٨,٥ مليون ريال سعودي).

## ٥-٢-٨-٦-٦ حقوق المساهمين

الجدول رقم (٦-٧٥): قائمة التغيرات في حقوق المساهمين للفترة المنتهية في ٣١ ديسمبر ٢٠٢١م و٣٠ يونيو ٢٠٢٢م

المجموع	أرباح مبقاه	احتياطي تحويل عملات أجنبية	احتياطي نظامي	الزيادة المقترحة في رأس المال	رأس المال	بآلاف الريالات السعودية
فترة الستة أشهر ٢٠٢٢م (المفحوصة)						
١,٢٣١,٦٣٥	١,١١٩,٥١٠	(٢٧,٨٧٥)	٥٠,٠٠٠	-	١٠٠,٠٠٠	الرصيد في ١ يناير ٢٠٢٢م
الدخل الشامل:						
٩٣,٩٥٤	٩٣,٩٥٤	-	-	-	-	صافي ربح للسنة
(٢,٤٧٠)	-	(٢,٤٧٠)	-	-	-	الدخل / (الخسارة) الشاملة الأخرى
-	-	-	-	-	-	إجمالي الدخل الشامل
-	(٦٠٠,٠٠٠)	-	-	٦٠٠,٠٠٠	-	الزيادة المقترحة في رأس المال
المعاملات مع الملاك:						
(٦١,١٦٧)	(٦١,١٦٧)	-	-	-	-	توزيعات أرباح
١,٢٦١,٩٥٣	٥٥٢,٢٩٨	(٤٠,٣٤٥)	٥٠,٠٠٠	٦٠٠,٠٠٠	١٠٠,٠٠٠	الرصيد في ٣٠ يونيو ٢٠٢٢م (المفحوصة)

المصدر: إيضاحات حول القوائم المالية الأولية الموحدة المفحوصة لفترة الستة أشهر المنتهية في ٣٠ يونيو ٢٠٢٢م

بلغت حقوق المساهمين ١.٣ مليار ريال سعودي كما في ٣٠ يونيو ٢٠٢٢م نتيجة زيادة صافي الأرباح بمبلغ ٩٣.٩ مليون ريال سعودي في حين قابل ذلك توزيعات أرباح بمبلغ ٦١.٢ مليون ريال سعودي (تمثل توزيعات الأرباح ٦٥٪ من صافي الربح) بالإضافة إلى خسارة شاملة أخرى بقيمة ٢.٥ مليون ريال سعودي.

أصدر مجلس الإدارة قراراً بتاريخ ٢٢ يونيو ٢٠٢٢م، لزيادة رأس مال الشركة بمبلغ ٦٠٠,٠٠٠,٠٠٠ ريال سعودي. وبناءً عليه، تم عرض نفس المبلغ كزيادة مقترحة في رأس المال حتى الانتهاء من الإجراءات القانونية.

في الربع الرابع من السنة المالية ٢٠٢٢م، قرر مجلس إدارة الشركة تحويل القرض الممنوح من الشركة الأم إلى الشركة التابعة لها في مصر إلى «أداة تابعة دائمة». وبالتالي سيتم تحويل المبلغ الكامل للقرض المستحق إلى استثمار في حقوق ملكية مستحقة السداد في تاريخ مستقبلي يحدد من قبل الشركة التابعة. ولذلك، سيتم تسجيل أرباح أو خسائر تحويل العملات الأجنبية المستقبلية المتعلقة بهذه الأداة المالية في قوائم الدخل الموحدة (الذي تم تسجيله مسبقاً في قوائم الدخل الموحدة). لن يؤثر هذا التغيير في المعالجة المحاسبية على حقوق المساهمين. (للمزيد من التفاصيل، يرجى الرجوع إلى الفقرة «المطلوبات غير متداولة») من القسم ٦-٩-٥ «قوائم المركز المالي لشركة المجموع فارما للصناعات الدوائية كما في ٣١ ديسمبر ٢٠٢١م و٣٠ يونيو ٢٠٢٢م») من هذه النشرة.

## ٦-٢-٨-٦-٦ قائمة التدفقات النقدية الموحدة

الجدول رقم (٦-٧٦): قائمة التدفقات النقدية لفترة الستة أشهر المنتهية في ٣٠ يونيو ٢٠٢١م و٣٠ يونيو ٢٠٢٢م

كما في ٣٠ يونيو ٢٠٢٢م (المفحوصة)	كما في ٣٠ يونيو ٢٠٢١م (المفحوصة)	بآلاف الريالات السعودية
التدفقات النقدية من الأنشطة التشغيلية:		
١٠٢,٤٤٧	٦٠,٢٢٢	الربح قبل الزكاة وضريبة الدخل
تعديلات ل:		
١١,٢٠٩	١١,٢٢٨	استهلاك
٨٩٢	٨٨٤	إطفاء
١١٨	١٣٠	استهلاك موجودات حق الاستخدام
٣٣,٤٦٤	٤,٥٦٢	صافي التكلفة / (الدخل) التمويلي
-	٥٢١	الجزء غير المطلقاً من رسوم قرض صندوق التنمية الصناعية السعودي المدفوع

كما في ٣٠ يونيو ٢٠٢٢ م (المفحوصة)	كما في ٣٠ يونيو ٢٠٢١ م (المفحوصة)	بآلاف الريالات السعودية
(١٣٣)	١,٠٩٣	(ربح) / خسارة استثمارات بالقيمة العادلة خلال الربح أو الخسارة
١٢٨	٢٧	الحصة في نتائج شركات مستثمر فيها بطريقة حقوق الملكية
٤٩٥	١,٤٤٤	مخصص خسائر ائتمانية متوقعة
٢,٥١٣	٦٤٠	مخصص مخزون متقدم / بطيء الحركة
٨,٦٥١	٦,٦٤٣	مخصص منافع الموظفين
(٢٧)	(٧٢)	خسارة / (ربح) من استبعاد ممتلكات ومعدات
-	-	التغيرات في:
(١٠٢,٨٥٦)	٧,٠٠٥	ذمم مدينة تجارية وأخرى
(١٠,٠٠٣)	(١٢,٧٢٢)	مخزون
٥٣,٣٣٣	(٦,٨٨٦)	ذمم دائنة تجارية ومطلوبات متداولة أخرى
١٠٠,٢٣٢	٧٤,٩٠٩	النقد الناتج من الأنشطة التشغيلية
(٦,٥٦٩)	(٥,٥٣٣)	منافع موظفين مدفوعة
(٣٨٧)	(١,١٤٠)	تكلفة تمويلية مدفوعة
(١٦,٧٢٩)	(١٨,٥٣٠)	الزكاة وضريبة الدخل المدفوعة
٧٦,٥٤٧	٤٩,٧٠٦	صافي النقد الناتج من الأنشطة التشغيلية
(٥٩,٤٦١)	(٤٥,٥٣١)	إضافات إلى ممتلكات وآلات ومعدات
(١٣٨)	(٠)	إضافات إلى موجودات غير ملموسة
٥٧	٧٢	متحصلات من استبعاد ممتلكات وآلات ومعدات
(٣١,٤٨٣)	(٣٨,٠٦٣)	استحواذ على استثمارات أخرى
(٢٨,٠٥٩)	(٨٣,٥٢٢)	صافي النقد المستخدم في الأنشطة الاستثمارية
(٢٩٩)	(٣١٤)	مدفوعات مطلوبات عقود الإيجار
-	(١٨,٩٠٠)	قرض صندوق التنمية الصناعية السعودي المدفوع
(٦١,٤٦٦)	(٤٦,٦٦٧)	توزيعات أرباح مدفوعة
(٦١,٤٦٦)	(٦٥,٨٨١)	صافي النقد المستخدم في الأنشطة التمويلية
(١٢,٩٧٨)	(٩٩,٦٩٦)	صافي التغير في النقد وما يماثله
١١٢,٦٣٠	٢٣٥,٥٤٦	نقد وما يماثله في بداية السنة
٩٩,٦٥٢	١٣٥,٨٥٠	نقد وما يماثله في نهاية السنة

المصدر: إيضاحات حول القوائم المالية الأولية الموحدة المفحوصة لفترة الستة أشهر المنتهية في ٣٠ يونيو ٢٠٢٢ م

## صافي النقد الناتج من الأنشطة التشغيلية

ارتفع صافي النقد الناتج من الأنشطة التشغيلية من ٤٩,٧ مليون ريال سعودي في فترة الستة أشهر المنتهية في ٣٠ يونيو ٢٠٢١ م إلى ٧٦,٥ مليون ريال سعودي في فترة الستة أشهر المنتهية في ٣٠ يونيو ٢٠٢٢ م ويرجع ذلك أساساً إلى نمو الأرباح قبل الزكاة وضريبة الدخل (+٤٢ مليون ريال سعودي) تماشياً مع الزيادة في الإيرادات في نفس العام.

## صافي النقد المستخدم في الأنشطة الاستثمارية

انخفض صافي النقد المستخدم في الأنشطة الاستثمارية من ٨٣,٥ مليون ريال سعودي في فترة الستة أشهر المنتهية في ٣٠ يونيو ٢٠٢١ م إلى ٢٨,٠ مليون ريال سعودي في فترة الستة أشهر المنتهية في ٣٠ يونيو ٢٠٢٢ م نتيجة بانخفاض الإنفاق المتعلق بالاستثمارات، في حين قابل ذلك زيادة في الإضافات على الممتلكات والآلات (+١٣,٩ مليون ريال سعودي) متعلقة بمشروع التوسعة للمصنع في مصر.



## صافي النقد المستخدم في الأنشطة التمويلية

انخفض صافي النقد المستخدم في الأنشطة التمويلية من ٦٥,٩ مليون ريال سعودي في فترة الستة أشهر المنتهية في ٣٠ يونيو ٢٠٢١م إلى ٦١,٥ مليون ريال سعودي في فترة الستة أشهر المنتهية في ٣٠ يونيو ٢٠٢٢م نتيجة تأثير سداد قرض الصندوق خلال فترة ٢٠٢١م.

## ٩-٦ مناقشة الإدارة وتحليلها للمركز المالي ونتائج عمليات شركة مجموع فارما للصناعات الدوائية

### ١-٩-٦ بيانات دخل شركة المجموع فارما للصناعات الدوائية للفترة المنتهية في ٣١ ديسمبر ٢٠١٩م و٢٠٢٠م و٢٠٢١م

الجدول رقم (٦-٧٧): قائمة الربح أو الخسارة والدخل الشامل الآخر الموحدة للسنوات المالية المنتهية في ٣١ ديسمبر ٢٠١٩م و٢٠٢٠م و٢٠٢١م

معدل النمو السنوي المركب ٢٠١٩م - ٢٠٢١م	نسبة التغير السنوي ٢٠٢٠م - ٢٠٢١م	نسبة التغير السنوي ٢٠١٩م - ٢٠٢٠م	السنة المالية ٢٠٢١م (مراجعة)	السنة المالية ٢٠٢٠م (مراجعة)	السنة المالية ٢٠١٩م (مراجعة)	بالآلاف الريالات السعودية
١٣,٩%	١٣,٦%	١٤,٢%	٦٧,٠٤٣	٥٩,٠٤١	٥١,٦٨٥	المبيعات
١١,٦%	١٦,٢%	٧,٢%	(٥٧,٦٦٣)	(٤٩,٦٣٨)	(٤٦,٢٩٣)	تكلفة المبيعات
٣١,٩%	(٠,٢%)	٧٤,٤%	٩,٣٨٠	٩,٤٠٣	٥,٣٩٢	إجمالي الربح
٥٣,٤%	٧٨,٢%	٣٢,٠%	(١٠,٤٧٦)	(٥,٨٧٩)	(٤,٤٥٤)	مصروفات تسويقية
٤٦,٤%	٦٠,٩%	٣٣,١%	(٢,٥٤٠)	(١,٥٧٨)	(١,١٨٥)	مصروفات عمومية وإدارية
٠,٠%	٢٧٢٤,١%	لا ينطبق	١٥١	٥	-	إيرادات أخرى
(١٦,٣%)	(١٢,٩%)	(١٩,٥%)	٣,٦٠٨	٤,١٤٤	٥,١٤٩	(خسائر) أرباح فروق عمله
٢٤,١%	(٥٧,٥%)	٣٦٢,٥%	(٣٩)	(٩٢)	(٢٥)	التزامات محتملة
٠,٠%	لا ينطبق	(١٠٠,٠%)	-	-	(٧٩٩)	تكلفة التمويل
(٨٥,٧%)	(٩٨,٦%)	٤٧,٢%	٨٤	٦,٠٠٤	٤,٠٧٧	الربح قبل ضريبة الدخل
٠,٠%	(١٠٠,٠%)	٧١,٢%	-	(٧٠١)	(٤٠٩)	ضريبة الدخل
(٦٣,١%)	(٢٨٢,٧%)	(١٠٧,٥%)	(١٠٦)	٥٨	(٧٧٥)	ضريبة الدخل المؤجلة
لا ينطبق	(١٠٠,٤%)	٨٥,٣%	(٢٢)	٥,٣٦١	٢,٨٩٣	صافي الربح (الخسارة) للسنة
<b>نقاط مئوية</b>			<b>كنسبة مئوية من الإيرادات</b>			
٣,٦	(١,٩)	٥,٥	١٤,٠%	١٥,٩%	١٠,٤%	إجمالي الربح
(٧,٠)	(٥,٦)	(١,٤)	(١٥,٦%)	(١٠,٠%)	(٨,٦%)	مصروفات تسويقية
(١,٥)	(١,١)	(٠,٤)	(٢,٨%)	(٢,٧%)	(٢,٣%)	مصروفات عمومية وإدارية
(٥,٦)	(٩,١)	٣,٥	(٠,٠%)	٩,١%	٥,٦%	صافي الربح (الخسارة) للسنة

المصدر: القوائم المالية المدققة لشركة المجموع فارما للصناعات الدوائية للسنوات المالية المنتهية في ٣١ ديسمبر ٢٠١٩م و٢٠٢٠م و٢٠٢١م كما تم الإفصاح عنها بالجنيه المصري وتحليلها إلى الريال السعودي، لغرض التيسير، وذلك باستخدام أسعار الصرف ٤,٥٢٨٤٥٥، ٤,٢٣٦١٥، و٤,١٩٢٦٢ جنيه مصري = ١ ريال سعودي للمعلومات المالية للأعوام ٢٠١٩م و٢٠٢٠م و٢٠٢١م على التوالي.

## المبيعات

تتألف المبيعات بشكل أساسي من مستحضرات العيون (حوالي ٧٧% من إجمالي المبيعات خلال الفترة ٢٠١٩م - ٢٠٢١م)، مستحضرات الأمراض الجلدية (١٧% تقريباً من إجمالي المبيعات خلال الفترة بين ٢٠١٩م - ٢٠٢١م)، ومستحضرات الأمراض العامة المتنوعة (حوالي ٥%). ارتفعت المبيعات من ٥١,٧ مليون ريال سعودي في السنة المالية ٢٠١٩م إلى ٥٩,٠ مليون ريال سعودي في السنة المالية ٢٠٢٠م مدفوعة بالزيادة في مستحضرات الأمراض العامة المتنوعة (+٢,٨ مليون ريال سعودي) ومستحضرات العيون (+٢,٤ مليون ريال سعودي) ومستحضرات الأمراض الجلدية (+٢,١ مليون ريال سعودي) تماشيًا مع نمو السوق حيث لم تتأثر المبيعات في مصر بالقيود المفروضة على الصادرات نظرًا للمبيعات التي حدثت من المخزون المتوفر.

ارتفعت المبيعات لاحقاً من ٥٩,٠ مليون ريال سعودي في السنة المالية ٢٠٢٠م إلى ٦٧,٠ مليون ريال سعودي في السنة المالية ٢٠٢١م بسبب الزيادة الإضافية في مبيعات مستحضرات العيون (+٤,٧ مليون ريال سعودي) ومستحضرات الأمراض الجلدية (+٢,٠ مليون ريال سعودي) ومستحضرات الأمراض العامة المتنوعة (+١,٢ مليون ريال سعودي) بما يتماشى مع نمو السوق وبالتزامن مع زيادة النشاط التسويقي وتعزيز حضور فريق المبيعات.

## تكلفة المبيعات

تتعلق تكلفة المبيعات بشكل أساسي بتكاليف البضاعة التامة (حوالي ٩٩٪ من إجمالي تكلفة المبيعات خلال الفترة ٢٠١٩م-٢٠٢١م). ارتفعت تكلفة المبيعات من ٤٦,٣ مليون ريال سعودي في السنة المالية ٢٠١٩م إلى ٤٩,٦ مليون ريال سعودي في السنة المالية ٢٠٢٠م تماشياً مع الزيادة في الإيرادات.

ارتفعت تكلفة المبيعات من ٤٩,٦ مليون ريال سعودي في السنة المالية ٢٠٢٠م إلى ٥٧,٧ مليون ريال سعودي في السنة المالية ٢٠٢١م تماشياً مع الزيادة في الإيرادات والتغير في مزيج المبيعات نحو منتجات عالية التكلفة وذات هامش ربح منخفض لفئة المستحضرات طب العيون.

## إجمالي الربح

ارتفع إجمالي الربح من ٥,٤ مليون ريال سعودي في السنة المالية ٢٠١٩م إلى ٩,٤ مليون ريال سعودي في السنة المالية ٢٠٢٠م تماشياً مع الزيادة في المبيعات.

ظل إجمالي الربح مستقرًا نسبيًا بين السنتين الماليتين ٢٠٢٠م و٢٠٢١م وبلغ متوسطه ٩,٤ مليون ريال سعودي خلال تلك الفترة مدفوعاً بشكل أساسي بالتغير في مزيج المبيعات نحو المنتجات ذات الهامش المنخفض لفئة طب العيون. وتجدر الإشارة إلى أنه عند التوحيد، تم تسجيل تعديل على إجمالي الربح في السنة المالية ٢٠٢١م (-٥,٩ مليون ريال سعودي) ويتعلق بإلغاء الأرباح غير المحققة على المخزون غير المباع المتاح في شركة الجمجوم فارما للصناعات الدوائية.

## مصروفات تسويقية

الجدول رقم (٦-٧٨): مصروفات تسويقية للسنوات المالية المنتهية في ٣١ ديسمبر ٢٠١٩م و٢٠٢٠م و٢٠٢١م

معدل النمو السنوي المركب ٢٠١٩م - ٢٠٢١م	نسبة التغير السنوي ٢٠٢٠م - ٢٠٢١م	نسبة التغير السنوي ٢٠١٩م - ٢٠٢٠م	السنة المالية ٢٠٢١ (مراجعة)	السنة المالية ٢٠٢٠ (مراجعة)	السنة المالية ٢٠١٩ (مراجعة)	بالآلاف الريالات السعودية
٣١,٦٪	٦,٧٪	٦٢,٣٪	٤,٢٣٩	٣,٩٧٣	٢,٤٤٨	الأجور والرواتب
٠,٠٪	لا ينطبق	لا ينطبق	٣,٥٤٩	-	-	مؤتمرات أبحاث السوق
(٤٠,٥)٪	(٥٨,٨)٪	(١٤,١)٪	٦٧٠	١,٦٢٨	١,٨٩٤	العينات
٠,٠٪	لا ينطبق	لا ينطبق	٤١٢	-	-	تكاليف تسويق
٠,٠٪	لا ينطبق	لا ينطبق	٣٨٦	-	-	تكاليف نقل
٠,٠٪	لا ينطبق	لا ينطبق	٣٧٦	-	-	مصاريف التأمينات الاجتماعية
٠,٠٪	٢١٠,٩٪	لا ينطبق	٢٨٦	٩٢	-	حوافز الموظفين
٠,٠٪	لا ينطبق	لا ينطبق	١٦٨	-	-	تأمين طبي
٢٣,٧٪	(٢,٣)٪	٥٦,٥٪	١٣٣	١٣٦	٨٧	تكاليف سفر
٠,٠٪	لا ينطبق	لا ينطبق	٨٥	-	-	مصاريف التوزيع
١٨٦,٩٪	٨٣,٦٪	٣٤٨,٤٪	١٦	٩	٢	مصاريف الاستهلاك
١٥٩,٢٪	٢٧٤,١٪	٧٩,٦٪	١٥٧	٤٢	٢٣	أخرى
٥٣,٤٪	٧٨,٢٪	٣٢,٠٪	١٠,٤٧٦	٥,٨٧٩	٤,٤٥٤	<b>المجموع</b>
	<b>نقاط مئوية</b>					<b>كنسبة مئوية من الإيرادات</b>
١,٦	(٠,٤)	٢,٠	٦,٣٪	٦,٧٪	٤,٧٪	الأجور والرواتب
٥,٣	٥,٣	٠,٠	٥,٣٪	٠,٠٪	٠,٠٪	مؤتمرات أبحاث السوق
(٢,٧)	(١,٨)	(٠,٩)	١,٠٪	٢,٨٪	٣,٧٪	العينات
٧,٠	٥,٧	١,٣	١٥,٦٪	١٠,٠٪	٨,٦٪	<b>المجموع</b>

المصدر: القوائم المالية المدققة لشركة الجمجوم فارما للصناعات الدوائية للسنوات المالية المنتهية في ٣١ ديسمبر ٢٠١٩م و٢٠٢٠م و٢٠٢١م كما تم الإفصاح عنها بالجنيه المصري وتحويلها إلى الريال السعودي، لفرض التيسير، وذلك باستخدام أسعار الصرف ٤,٥٢٨٤٥٥، ٤,٢٣٦١٥، ٤,١٩٣٦٢ و٤,٥٢٨٤٥٥، ٤,٢٣٦١٥، ٤,١٩٣٦٢ جنيه مصري = ١ ريال سعودي للمعلومات المالية للأعوام ٢٠١٩م و٢٠٢٠م و٢٠٢١م على التوالي.

تتكون مصاريف البيع والتسويق بشكل أساسي من الأجور والرواتب (حوالي ٥١٪ من إجمالي مصاريف البيع والتسويق خلال الفترة ٢٠١٩م-٢٠٢١م)، والعينات (٢٠٪ تقريباً)، ومؤتمرات أبحاث السوق (حوالي ١٧٪) من بين أمور أخرى. ارتفعت مصاريف البيع والتسويق من ٤,٥ مليون ريال سعودي في السنة المالية ٢٠١٩م إلى ٥,٩ مليون ريال سعودي في السنة المالية ٢٠٢٠م مدفوعة بشكل رئيسي بالزيادة في الأجور والرواتب (+ ١,٥ مليون ريال سعودي) بسبب زيادة عدد الموظفين المُعينين نتيجة توسع أعمال الشركة في السوق المصري، قوبلت جزئياً بانخفاض مصاريف العينات (٢٦٦ ألف ريال سعودي).

ارتفعت مصاريف البيع والتسويق من ٥,٩ مليون ريال سعودي في السنة المالية ٢٠٢٠م إلى ١٠,٥ مليون ريال سعودي في السنة المالية ٢٠٢١م ويعود ذلك أساساً إلى الزيادة في مؤتمرات أبحاث السوق (+ ٣,٥ مليون ريال سعودي) لزيادة الحصة السوقية للشركة في السوق المصري، قوبلت جزئياً بانخفاض في العينات (-٩٥٨ ألف ريال سعودي) بسبب فائض العينات الواردة من المملكة العربية السعودية في منتصف السنة المالية ٢٠١٩م وتم توزيعها على العملاء خلال السنتين الماليتين ٢٠١٩م و٢٠٢٠م. نظراً لأن العملاء قد جمعوا بالفعل عدداً كبيراً من العينات في السنوات السابقة، فإنهم لم يطلبوا عينات إضافية في السنة المالية ٢٠٢١م.

## مصرفات عمومية وإدارية

الجدول رقم (٦-٧٩): مصرفات عمومية وإدارية للسنوات المالية المنتهية في ٣١ ديسمبر ٢٠١٩م ٢٠٢٠م ٢٠٢١م

بآلاف الريالات السعودية	السنة المالية ٢٠١٩م (مراجعة)	السنة المالية ٢٠٢٠م (مراجعة)	السنة المالية ٢٠٢١م (مراجعة)	نسبة التغير السنوي ٢٠١٩م - ٢٠٢٠م	نسبة التغير السنوي ٢٠٢٠م - ٢٠٢١م	معدل النمو السنوي المركب ٢٠١٩م - ٢٠٢١م
الأجور والرواتب	٤٨٠	٧٩٦	١,٠٤٥	٪٦٦,٠	٪٣١,٢	٪٤٧,٦
الأتعاب المهنية	-	١٩٧	٣٥٢	لا ينطبق	٪٧٨,٦	٪٠,٠
تأمين صحي	-	-	١٦٨	لا ينطبق	لا ينطبق	٪٠,٠
كهرباء	-	-	١٢٢	لا ينطبق	لا ينطبق	٪٠,٠
تأمين الآلات	-	-	١١٨	لا ينطبق	لا ينطبق	٪٠,٠
علاوة	-	٣٧	٩٨	لا ينطبق	٪١٦٤,٨	٪٠,٠
رسوم تسجيل المنتج	٢٨٩	١٧٢	٨٨	(٪٤٠,٢)	(٪٤٩,٢)	(٪٤٤,٩)
النظافة والحراسة	-	١	٧٠	لا ينطبق	٪٧١٥٩,٣	٪٠,٠
تكاليف سفر	٢٦	١٨	١	(٪٣١,٧)	(٪٩٥,٨)	(٪٨٣,١)
مصاريف الاستهلاك	١٨	-	-	(٪١٠٠,٠)	لا ينطبق	٪٠,٠
أخرى	٣٧٣	٣٥٧	٤٧٩	(٪٤,٤)	٪٣٤,٣	٪١٣,٣
<b>المجموع</b>	<b>١,١٨٥</b>	<b>١,٥٧٨</b>	<b>٢,٥٤٠</b>	<b>٪٣٣,١</b>	<b>٪٦١,٠</b>	<b>٪٤٦,٤</b>
<b>كنسبة مئوية من الإيرادات</b>						
الأجور والرواتب	٪٠,٩	٪١,٣	٪١,٦	٠,٤	٠,٢	٠,٦
الأتعاب المهنية	لا ينطبق	٪٠,٣	٪٠,٥	لا ينطبق	٠,٢	لا ينطبق
أخرى	٪٠,٨	٪٠,٦	٪٠,٧	(٠,٢)	٠,١	(٠,٠)
<b>المجموع</b>	<b>٪٢,٣</b>	<b>٪٢,٧</b>	<b>٪٣,٨</b>	<b>٠,٤</b>	<b>١,١</b>	<b>١,٥</b>

المصدر: القوائم المالية المدققة لشركة المجموع فارما للصناعات الدوائية للسنوات المالية المنتهية في ٣١ ديسمبر ٢٠١٩م و٢٠٢٠م و٢٠٢١م كما تم الإفصاح عنها بالجنيه المصري وتحولها إلى الريال السعودي، لغرض التيسير، وذلك باستخدام أسعار الصرف ٤,٥٢٨٤٥٥، ٤,٢٦٦١٥ و٤,١٩٢٦٢٢ جنيه مصري = ١ ريال سعودي للمعلومات المالية للأعوام ٢٠١٩م و٢٠٢٠م و٢٠٢١م على التوالي.

تتألف المصروفات الإدارية والعمومية بشكل أساسي من الأجور والرواتب (حوالي ٤٤٪ من إجمالي المصروفات العمومية والإدارية خلال الفترة ٢٠١٩م - ٢٠٢١م)، الرسوم المهنية (حوالي ١٠٪)، من بين أمور أخرى. ارتفعت المصروفات العمومية والإدارية من ١,٢ مليون ريال سعودي في السنة المالية ٢٠١٩م إلى ١,٦ مليون ريال سعودي في السنة المالية ٢٠٢٠م مدفوعة بشكل رئيسي بـ (١) الزيادة في الأجور والرواتب (+٣١٧ ألف ريال سعودي) المتعلقة بالتعيينات الإضافية استجابةً للتواجد المتزايد في السوق المصري، (٢) الزيادة في الأتعاب المهنية (+١٩٧ ألف ريال سعودي) المتعلقة برسوم التدقيق وعملية التسجيل لشركة تابعة جديدة وتغيير اسم الشركة، يقابلها انخفاض جزئي في رسوم تسجيل المنتج (-١١٦ ألف ريال سعودي) بسبب قلة المنتجات المتبقية للتسجيل وفقاً لخطة التسجيل نظراً لوجود عدد كبير من

المنتجات السعودية المسجلة مسبقاً في مصر في السنوات السابقة، وبالتالي تقليل عدد المنتجات المتبقية للتسجيل وفقاً لخطة التسجيل التي تنعكس في انخفاض الرسوم خلال الفترة.

ارتفعت المصروفات الإدارية والعمومية من ١,٦ مليون ريال سعودي في السنة المالية ٢٠٢٠م إلى ٢,٥ مليون ريال سعودي في السنة المالية ٢٠٢١م مدفوعة بشكل رئيسي بالزيادة في (١) الأجور والرواتب (+٢٤٩ ألف ريال سعودي)، (٢) التأمين الصحي (+١٦٨ ألف ريال سعودي)، (٣) العلاوة (+٦١ ألف ريال سعودي) يرجع ذلك إلى زيادة عدد الموظفين من ٦ موظفين في السنة المالية ٢٠٢٠م إلى ٩ موظفين في السنة المالية ٢٠٢١م، و(٤) الرسوم المهنية (+١٥٥ ألف ريال سعودي) بسبب زيادة أتعاب التدقيق بعد تعديلات التضخم بالإضافة إلى تعيين مستشار ضرائب لتقديم الإقرارات الضريبية.

## إيرادات أخرى

تتعلق الإيرادات الأخرى في السنتين الماليتين ٢٠٢٠م و٢٠٢١م بمبيعات خردة الإنتاج. ارتفعت إيرادات أخرى من ٥ ألف ريال سعودي في السنة المالية ٢٠٢٠م إلى ١٥١ ألف ريال سعودي في السنة المالية ٢٠٢١م مدفوعة بشكل رئيسي بالزيادة في مبيعات خردة الإنتاج.

## (خسائر) أرباح فروق عمله

(خسائر) أرباح فروق عمله تتعلق بشكل أساسي بترجمة العملات الأجنبية على (١) مدفوعات الموردين، (٢) المعاملات مع الأطراف ذات الصلة، وتقلبات أسعار الصرف على القرض المستحق الدفع للشركة الأم. انخفضت (خسائر) أرباح فروق عمله من ٥,١ مليون ريال سعودي في السنة المالية ٢٠١٩م إلى ٤,١ مليون ريال سعودي في السنة المالية ٢٠٢٠م وإلى ٣,٦ مليون ريال سعودي في السنة المالية ٢٠٢١م مدفوعة بشكل رئيسي بالتغير في سعر العملات الأجنبية.

## الالتزامات المحتملة

الالتزامات المحتملة المتعلقة بمخصص المطالبات المتوقعة تتعلق بشكل رئيسي بالضرائب. ارتفعت الالتزامات المحتملة من ٢٥ ألف ريال سعودي في السنة المالية ٢٠١٩م إلى ٩٢ ألف ريال سعودي في السنة المالية ٢٠٢٠م وانخفضت إلى ٣٩ ألف ريال سعودي في السنة المالية ٢٠٢١م مدفوعة بشكل رئيسي بالتغير في الالتزامات.

## تكلفة التمويل

بلغت تكلفة التمويل ٧٩٩ ألف ريال سعودي في السنة المالية ٢٠١٩م وتتعلق بالمصروفات المتكبدة للحصول على القرض من الشركة الأم.

## ضريبة الدخل

ارتفعت ضريبة الدخل من ٤٠٩ ألف ريال سعودي في السنة المالية ٢٠١٩م إلى ٧٠١ ألف ريال سعودي في السنة المالية ٢٠٢٠م تماشياً مع نمو قاعدة ضريبة الدخل بعد زيادة النشاط. انخفضت ضريبة الدخل لاحقاً إلى الصفر في السنة المالية ٢٠٢١م مع انخفاض الأرباح قبل الضرائب.

## ضريبة الدخل المؤجلة

ضريبة الدخل المؤجلة متعلقة برسوم / عكس لحساب الحركة في التزام الضريبة المؤجلة والتي يتم احتسابها كضريبة على الفروق المؤقتة الخاضعة للضريبة (TTD) التي تنشأ بين الربح الخاضع للضريبة والأرباح المحاسبية. ارتفعت ضريبة الدخل المؤجلة من -٧٧٥ ألف ريال سعودي في السنة المالية ٢٠١٩م إلى +٥٨ ألف ريال سعودي في السنة المالية ٢٠٢٠م و تم إنخفاضها إلى -١٠٦ ألف ريال سعودي في السنة المالية ٢٠٢١م.

## ٢-٩-٦ قوائم المركز المالي لشركة الجمجوم فارما للصناعات الدوائية كما في ٣١ ديسمبر ٢٠١٩م ٢٠٢٠م و٢٠٢١م

الجدول رقم (٦-٨٠): قائمة المركز المالي الموحدة كما في ٣١ ديسمبر ٢٠١٩م و٢٠٢٠م و٢٠٢١م

بآلاف الريالات السعودية	كما في ٣١ ديسمبر ٢٠١٩م (مراجعة)	كما في ٣١ ديسمبر ٢٠٢٠م (مراجعة)	كما في ٣١ ديسمبر ٢٠٢١م (مراجعة)
إجمالي الأصول غير المتداولة	٢٩,٢٥٠	١١٩,٩٨٣	١٧٤,٠٩٩
إجمالي الأصول المتداولة	٢٧,٥٩١	٤٥,٩٢٣	٥٥,٨٢٨
إجمالي الأصول	٥٦,٨٤٠	١٦٥,٩١٥	٢٢٩,٩٢٦
إجمالي المطلوبات غير المتداولة	٢٩,٣٤٥	٨٤,٦٩٧	١٣٤,٠٥٣
إجمالي المطلوبات المتداولة	١٧,٧٨٨	٤٥,٦٢٦	٤٦,٨٣٥
إجمالي المطلوبات	٤٧,١٣٣	١٣٠,٣٢٣	١٨٠,١٨٨
إجمالي حقوق الملكية	٩,٧٠٧	٣٥,٥٩٢	٤٩,٠٣٨
إجمالي حقوق الملكية والمطلوبات	٥٦,٨٤٠	١٦٥,٩١٥	٢٢٩,٩٢٦

المصدر: القوائم المالية المدققة لشركة الجمجوم فارما للصناعات الدوائية للسنوات المالية المنتهية في ٣١ ديسمبر ٢٠١٩م و٢٠٢٠م و٢٠٢١م كما تم الإفصاح عنها بالجنيه المصري وتحويلها إلى الريال السعودي، لغرض التيسير، وذلك باستخدام أسعار الصرف ٤,٢٧٥٤٦، ٤,١٩٦٨٤، ٤,١٨٨٤ = ١ ريال سعودي للمعلومات المالية للأعوام ٢٠١٩م و٢٠٢٠م و٢٠٢١م على التوالي.

### الأصول غير المتداولة

بلغت الأصول غير المتداولة ١٧٤,١ مليون ريال سعودي كما في ٣١ ديسمبر ٢٠٢١م وتتألف بشكل رئيسي من مشاريع تحت الإنشاء (١٧,٦ مليون ريال سعودي) وأصول ثابتة (١,٥ مليون ريال سعودي).

ارتفعت الأصول غير المتداولة من ٢٩,٣ مليون ريال سعودي كما في ٣١ ديسمبر ٢٠١٩م إلى ١٢٠,٠ مليون ريال سعودي كما في ٣١ ديسمبر ٢٠٢٠م مدفوعة بشكل أساسي بزيادة المشاريع تحت التنفيذ (+٩٠,٦ مليون ريال سعودي) والتي تتعلق في الغالب بالتقدم المحقق في مشروع التوسع في مصر (يُرجى الرجوع إلى القسم رقم ٤ لتفاصيل أخرى)، حيث ارتبطت الزيادات بالأدوات والمعدات (+٥٠,٦ مليون ريال سعودي) والمباني (+٣٥,٠ مليون ريال سعودي) ومصرفيات التمويل (+٣,٩ مليون ريال سعودي).

ارتفعت الأصول غير المتداولة من ١٢٠,٠ مليون ريال سعودي كما في ٣١ ديسمبر ٢٠٢٠م إلى ١٧٤,١ مليون ريال سعودي كما في ٣١ ديسمبر ٢٠٢١م مدفوعة بشكل أساسي بالتقدم الإضافي الذي تم تحقيقه في المشاريع تحت التنفيذ (+٥٤,١ مليون ريال سعودي) حيث كانت معظم الإضافات متعلقة بالمباني (+٣٠,١ مليون ريال سعودي)، والأدوات والمعدات (+١٦,٩ مليون ريال سعودي) والنفقات المتعلقة بالتمويل (+٥,٧ مليون ريال سعودي).

### الأصول الثابتة والمشاريع تحت التنفيذ

الجدول رقم (٦-٨١): صافي القيمة الدفترية للأصول الثابتة والمشاريع تحت التنفيذ كما في ٣١ ديسمبر ٢٠١٩م و٢٠٢٠م و٢٠٢١م

بآلاف الريالات السعودية	كما في ٣١ ديسمبر ٢٠١٩م (مراجعة)	كما في ٣١ ديسمبر ٢٠٢٠م (مراجعة)	كما في ٣١ ديسمبر ٢٠٢١م (مراجعة)
أراضي	١,١٢٢	١,١٥٣	١,١٥٥
معدات مكتبية	١٧	٢٧	٣٠
أثاث وتجهيزات	٦٧	٦٤	٧٠
حاسب آلي وبرامج	١٠٥	١٦٢	٢٠٢
مشاريع تحت التنفيذ	٢٧,٩٣٠	١١٨,٥٧٧	١٧٢,٦٤١
<b>المجموع</b>	<b>٢٩,٢٥٠</b>	<b>١١٩,٩٨٣</b>	<b>١٧٤,٠٩٩</b>

المصدر: القوائم المالية المدققة لشركة الجمجوم فارما للصناعات الدوائية للسنوات المالية المنتهية في ٣١ ديسمبر ٢٠١٩م و٢٠٢٠م و٢٠٢١م كما تم الإفصاح عنها بالجنيه المصري وتحويلها إلى الريال السعودي، لغرض التيسير، وذلك باستخدام أسعار الصرف ٤,٢٧٥٤٦، ٤,١٩٦٨٤، ٤,١٨٨٤ = ١ ريال سعودي للمعلومات المالية للأعوام ٢٠١٩م و٢٠٢٠م و٢٠٢١م على التوالي.

## الأراضي

بلغت قيمة الأراضي ١,٢ مليون ريال سعودي كما في ٣١ ديسمبر ٢٠٢١م وتتعلق بشكل أساسي بالأرض المرتبطة بمحطة مصر. التقلبات خلال الفترة كانت بشكل رئيسي بسبب فروق تحويل العملات الأجنبية.

## حاسب آلي وبرامج

بلغت قيمة الحاسب الآلي والبرامج ٢٠٢ ألف ريال سعودي كما في ٣١ ديسمبر ٢٠٢١م وتتعلق بشكل أساسي بأجهزة الكمبيوتر الشخصية المقدمة للموظفين وخوادم الكمبيوتر والأجهزة اللوحية. ارتفع الحاسب الآلي والبرامج من ١٠٥ آلاف ريال سعودي كما في ٣١ ديسمبر ٢٠١٩م إلى ١٦٢ ألف ريال سعودي بشكل رئيسي بسبب الإضافات خلال الفترة. ارتفعت أجهزة الحاسب الآلي من ١٦٢ ألف ريال سعودي كما في ٣١ ديسمبر ٢٠٢٠م إلى ٢٠٢ ألف ريال سعودي كما في ٣١ ديسمبر ٢٠٢١م بسبب الإضافات (+٩٨ ألف ريال سعودي)، والتي تم تعويضها جزئياً برسوم الاستهلاك (٢٨ ألف ريال سعودي) خلال الفترة.

## أثاث وتجهيزات

بلغت قيمة الأثاث والتجهيزات ٧٠ ألف ريال سعودي كما في ٣١ ديسمبر ٢٠٢١م وظلت مستقرة نسبياً خلال الفترة ما بين ٣١ ديسمبر ٢٠١٩م و٣١ ديسمبر ٢٠٢١م.

## معدات مكتبية

بلغت المعدات المكتبية ٣٠ ألف ريال سعودي في ٣١ ديسمبر ٢٠٢١م وزادت بشكل طفيف من ١٧ ألف ريال سعودي في ٣١ ديسمبر ٢٠١٩م إلى ٢٧ ألف ريال سعودي كما في ٣١ ديسمبر ٢٠٢٠م مدفوعة بالإضافات المتعلقة بتوسيع المصنع. بقيت المعدات المكتبية مستقرة نسبياً بين ٣١ ديسمبر ٢٠٢٠م و٣١ ديسمبر ٢٠٢١م.

## مشروعات تحت التنفيذ

بلغت المشروعات تحت التنفيذ ١٧٢,٦ مليون ريال سعودي كما في ٣١ ديسمبر ٢٠٢١م وتتعلق بشكل أساسي بالمصنع الجديد الجاري تشييده في مصر، والمتوقع أن يلبي احتياجات السوق في مصر والأسواق الأفريقية الرئيسية الأخرى. زادت المشروعات تحت التنفيذ من ٢٧,٩ مليون ريال سعودي كما في ٣١ ديسمبر ٢٠١٩م إلى ١١٨,٦ مليون ريال سعودي كما في ٣١ ديسمبر ٢٠٢٠م مدفوعة بإضافات إلى المباني (+٣٥,٦ مليون ريال سعودي) والمصانع والآلات (+٥١,٥ مليون ريال سعودي) ورسملة القرض (+١,٩ مليون ريال سعودي) ممنوحة من الشركة الأم للمجموع فارما لتمويل بناء مصنع مصر.

ارتفعت المشروعات تحت التنفيذ من ١١٨,٦ مليون ريال سعودي كما في ٣١ ديسمبر ٢٠٢٠م إلى ١٧٢,٦ مليون ريال سعودي كما في ٣١ ديسمبر ٢٠٢١م مدفوعة بالزيادة في الإضافات للمصانع والآلات (+١٧,٢ مليون ريال سعودي) المتعلقة بتوسيع المصنع والمباني (+٣٠,٨ مليون ريال سعودي) والقروض المرسملة (+٧,٩ مليون ريال سعودي).

## الأصول المتداولة

بلغت الأصول المتداولة ٥٥,٨ مليون ريال سعودي كما في ٣١ ديسمبر ٢٠٢١م وتتألف بشكل أساسي من المخزون (٢٠,٦ مليون ريال سعودي) ونقدية لدى البنوك (٢٠,١ مليون ريال سعودي) والذمم المدينة التجارية (١١,٤ مليون ريال سعودي) والمصروفات المدفوعة مقدماً وأرصدة مدينة أخرى (٣,٦ مليون ريال سعودي).

ارتفعت الأصول المتداولة من ٢٧,٦ مليون ريال سعودي كما في ٣١ ديسمبر ٢٠١٩م إلى ٤٥,٩ مليون ريال سعودي كما في ٣١ ديسمبر ٢٠٢٠م بسبب زيادة المخزون (+٤,٠ مليون ريال سعودي) من السلع تامة الصنع مدفوعة بإجراءات الإدارة المتخذة لزيادة الحصة السوقية، وأن المخزون يتضمن فقط السلع تامة الصنع حيث أن مصنع مصر لم يبدأ عملياته بعد وحالياً تقوم الشركة باستيراد المنتجات المصنعة من المملكة العربية السعودية، بالإضافة إلى زيادة في الذمم المدينة (+٤,٢ مليون ريال سعودي) حيث المبيعات والأرصدة الذمم المدينة تتعلق بموزعين مصريين محليين، ومدعومة بزيادة في المستحقات من الأطراف ذات العلاقة بقيمة (+١٧٢ ألف ريال سعودي).

ارتفعت الأصول المتداولة من ٤٥,٩ مليون ريال سعودي كما في ٣١ ديسمبر ٢٠٢٠م إلى ٥٥,٨ مليون ريال سعودي كما في ٣١ ديسمبر ٢٠٢١م ويعود ذلك أساساً إلى زيادة النقد لدى البنوك (+١٢,٠ مليون ريال سعودي) بالإضافة إلى زيادة المخزون (+٢,٥ مليون ريال سعودي) إلى جانب المصروفات المدفوعة مقدماً وأرصدة مدينة أخرى (+٨١٠,٧ ألف ريال سعودي)، قابلها جزئياً انخفاض في الذمم المدينة التجارية (-٥,٣ مليون ريال سعودي) تماشياً مع التحصيل الذي تم خلال الفترة.

## المطلوبات غير متداولة

بلغت المطلوبات غير المتداولة ١٣٤,١ مليون ريال سعودي كما في ٣١ ديسمبر ٢٠٢١م وتتألف من قرض من الشركة الأم (١,١٣٣ مليون ريال سعودي) والتزامات ضريبية مؤجلة (٠,٩٠٤ ألف ريال سعودي).

زادت المطلوبات غير المتداولة من ٢٩,٣ مليون ريال سعودي كما في ٣١ ديسمبر ٢٠١٩م إلى ٨٤,٧ مليون ريال سعودي كما في ٣١ ديسمبر ٢٠٢٠م نتيجة زيادة القرض المستلم من الشركة الأم (+٥٥,٤ مليون ريال سعودي) حيث تم في ديسمبر ٢٠١٦م منح شركة المجموع فارما للصناعات الدوائية قرضاً بدون فوائد بقيمة ٦,٧ مليون دولار أمريكي يتم سداه خلال ثلاث سنوات فيما يتعلق بمشروع المصنع في مصر من قبل شركة مصنع مجموع للأدوية (الشركة الأم ومقرها المملكة العربية السعودية)، وهي المساهم الرئيسي بنسبة ٩٩,٩٤٪.

زادت المطلوبات غير المتداولة أكثر من ٨٤,٧ مليون ريال سعودي كما في ٣١ ديسمبر ٢٠٢٠م إلى ١٣٤,١ مليون ريال سعودي كما في ٣١ ديسمبر ٢٠٢١م بسبب زيادة أخرى في القرض من الشركة الأم (+٤٩,٢ مليون ريال سعودي) حيث تم تجديد القرض من شركة مصنع مجموع للأدوية في يوليو ٢٠٢٠م بمبلغ إضافي ٥٧,٠ مليون دولار أمريكي يتم سداه اعتباراً من يناير ٢٠٢٥م، على مدى خمس سنوات على قسطاً متساوياً.

## المطلوبات المتداولة

بلغت المطلوبات المتداولة ٤٦,٨ مليون ريال سعودي كما في ٣١ ديسمبر ٢٠٢١م وتتألف بشكل رئيسي من المبالغ المستحقة لأطراف ذات علاقة (١,٢٥ مليون ريال سعودي) والذمم الدائنة للموردين (٣,١٠ مليون ريال سعودي) وأرصدة أخرى (٥,١ مليون ريال سعودي).

زادت المطلوبات المتداولة من ١٧,٨ مليون ريال سعودي كما في ٣١ ديسمبر ٢٠١٩م إلى ٤٥,٦ مليون ريال سعودي كما في ٣١ ديسمبر ٢٠٢٠م مدفوعة بالزيادة في المبالغ المستحقة للأطراف ذات العلاقة البالغة (+١٤,٦ مليون ريال سعودي) فيما يتعلق بتوريد الشركة الأم منتجات السلع النهائية لشركة المجموع فارما للصناعات الدوائية لبيعها في السوق المصري، بالإضافة إلى زيادة الذمم الدائنة للموردين (+١٣,١ مليون ريال سعودي) المتعلقة بالذمم الدائنة الغير تجارية (+٩,٠ مليون ريال سعودي) والخدمات (+٢,١ مليون ريال سعودي) فيما يتعلق بمشروع توسعة المصنع قيد الإنشاء.

زادت المطلوبات المتداولة من ٤٥,٦ مليون ريال سعودي كما في ٣١ ديسمبر ٢٠٢٠م إلى ٤٦,٨ مليون ريال سعودي كما في ٣١ ديسمبر ٢٠٢١م بسبب الزيادة الإضافية في المبالغ المستحقة للأطراف ذات العلاقة (+٥,٧ مليون ريال سعودي) والمصروفات المستحقة وأرصدة الدائنة الأخرى (+٥١٧ ألف ريال سعودي)، قوبلت جزئياً بانخفاض في الذمم الدائنة للموردين (-٤,٣ مليون ريال) وضريبة الدخل المستحقة (-٤٢٣,٥ ألف ريال سعودي).

## إجمالي حقوق الملكية

ارتفع إجمالي حقوق الملكية من ٩,٧ مليون ريال سعودي كما في ٣١ ديسمبر ٢٠١٩م إلى ٣٥,٦ مليون ريال سعودي كما في ٣١ ديسمبر ٢٠٢٠م مدفوعة بشكل أساسي بزيادة فرق القيمة الحالية للقرض بدون فوائد من المساهم الرئيسي البالغ (+٢٠,٧ مليون ريال سعودي) المتعلق بالمشروع التوسعي الجاري تنفيذه في مصر، وانخفاض الخسائر المتراكمة خلال الفترة (٥,٤ مليون ريال سعودي) تماشياً مع صافي الربح المحقق خلال العام.

ارتفع إجمالي حقوق الملكية من ٣٥,٦ مليون ريال سعودي كما في ٣١ ديسمبر ٢٠٢٠م إلى ٤٩,٠ مليون ريال سعودي كما في ٣١ ديسمبر ٢٠٢١م بسبب زيادة أخرى في تعديل القيمة الحالية للقرض من المساهم الرئيسي (+١٣,٥ مليون ريال سعودي).

والجدير بالذكر أن حقوق الملكية لشركة المجموع فارما للصناعات الدوائية تتضمن فرق القيمة الحالية للقرض بدون فوائد من المساهم والتي بلغت ما يعادل ٥٣,٣ مليون ريال سعودي كما في ٣١ ديسمبر ٢٠٢١م. وبحسب السياسات المحاسبية المطبقة في القوائم المالية لشركة المجموع فارما للصناعات الدوائية، يتم احتساب القيمة الحالية للقرض الممنوحة من الشركة الام بدون فوائد ويتم الاعتراف بفرق القيمة الحالية ضمن حقوق الملكية على ان يتم استهلاك الفوائد عند استحقاقها في قائمة الأرباح أو الخسائر.

## ٣-٩-٦ قوائم التدفقات النقدية لشركة الجمجوم فارما للصناعات الدوائية للفترات المنتهية في ٣١ ديسمبر ٢٠١٩م و ٢٠٢٠م و ٢٠٢١م

الجدول رقم (٨٢-٦): قائمة التدفقات النقدية للسنوات المنتهية في ٣١ ديسمبر ٢٠١٩م ٣١ ديسمبر ٢٠٢٠م و ٣١ ديسمبر ٢٠٢١م

بـآلاف الريالات السعودية	كما في ٣١ ديسمبر ٢٠١٩م (مراجعة)	كما في ٣١ ديسمبر ٢٠٢٠م (مراجعة)	كما في ٣١ ديسمبر ٢٠٢١م (مراجعة)
<b>التدفقات النقدية من الأنشطة التشغيلية</b>			
صافي ربح العام قبل ضرائب الدخل	٤,٠٧٧	٦,٠٠٤	٨٤
<b>تعديلات لـ:</b>			
إهلاك العام	٢٠	٣٦	٥٨
التزامات محتملة	٢٥	٩٢	٣٩
الرسوم المالية	٧٩٩	٢,٩٨٤	٥,٨٤٣
أرباح وخسائر ترجمة العملات الأجنبية	(٣,٤٦٦)	(٤,١٤٤)	(٣,٦٠٨)
<b>التغيرات في:</b>			
ذمم مدينة تجارية	(٥,٦٨٧)	(٣,٩٣٧)	٥,٢٧٨
مخزون	١٧,٩٩٥	(١٣,٧٥٣)	(٢,٤٤٦)
المدفوعات مقدماً وأرصدة مدينة أخرى	(١,٨٦١)	(١٢١)	(٨٠٥)
الذمم الدائنة التجارية	١,٠٨٤	١٢,٩٠٣	(٤,٣٢١)
مستحقات ومطلوبات متداولة أخرى	٧١٩	(٢٣٢)	٥١٥
المستحق من أطراف ذات علاقة	-	(٢٧٥)	١١٣
المستحق إلى أطراف ذات علاقة	(٩,١٢٢)	١٤,٢٢٣	٥,٥٩٤
<b>التدفقات النقدية من الأنشطة التشغيلية</b>			
ضرائب الدخل	(٣)	(٤٣٨)	(٧٠٨)
<b>صافي التدفقات النقدية (المستخدمة في) الأنشطة التشغيلية</b>			
	٤,٥٨٤	١٣,٧٨١	٦,٣٤٤
<b>النقد المستخدم في الأنشطة الاستثمارية</b>			
مدفوعات لشراء الأصول الثابتة	(٤٨)	(٩٦)	(١١٩)
مدفوعات لشراء مشاريع تحت الإنشاء	(١٩,٧٣٥)	(٨٩,٢٨٨)	(٥٣,٧٧١)
<b>صافي التدفقات النقدية (المستخدمة في) الأنشطة الاستثمارية</b>			
	(١٩,٧٨٣)	(٨٩,٣٨٤)	(٥٣,٨٩٠)
<b>التدفقات النقدية من الأنشطة التمويلية</b>			
صافي عائدات القرض من الشركة الأم	١٨,٨٦٢	٧٤,٨٧٠	٦٠,٤٧٢
حصة الأقلية في رأس مال الشركة التابعة	-	-	-
<b>صافي التدفقات النقدية الناتجة من الأنشطة التمويلية</b>			
	١٨,٨٦٢	٧٤,٨٧٠	٦٠,٤٧٢
صافي التغير في النقدية وما في حكمها - خلال الفترة	٣,٦٦٠	(١,١٧١)	١٢,٢١٨
النقدية وما في حكمها - أول العام	٤,٤٨٧	٨,٣٨٨	٨,٠٩٠
فروق تقييم عملة	٢١٦	٨٧٣	(٢٥٤)
<b>النقدية وما في حكمها - آخر العام</b>			
	٨,٣٦٣	٨,٠٩٠	٢٠,٠٥٤

المصدر: القوائم المالية المدققة لشركة الجمجوم فارما للصناعات الدوائية للسنوات المالية المنتهية في ٣١ ديسمبر ٢٠١٩م ٢٠٢٠م و ٢٠٢١م كما تم الإفصاح عنها بالجنيه المصري وتحويلها إلى الريال السعودي، لغرض التيسير، وذلك باستخدام أسعار الصرف و٥٢٨٤٥٥،٤، ٢٣٦١٥،٤ و١٩٢٦٢،٤ جنيه مصري = ١ ريال سعودي للمعلومات المالية للأعوام ٢٠١٩م و ٢٠٢٠م و ٢٠٢١م على التوالي.



## صافي التدفقات النقدية من الأنشطة التشغيلية

ارتفع صافي التدفقات النقدية الناتجة من الأنشطة التشغيلية من ٤,٦ مليون ريال سعودي كما في ٣١ ديسمبر ٢٠١٩م إلى ١٣,٣ مليون ريال سعودي كما في ٣١ ديسمبر ٢٠٢٠م نتيجة زيادة المستحق إلى أطراف ذات علاقة (+ ١٤,٢ مليون ريال سعودي) والذمم الدائنة التجارية (+ ١٢,٩ مليون ريال سعودي). قابلتها جزئياً زيادة في المخزون (- ١٣,٨ مليون ريال سعودي) والذمم المدينة التجارية (- ٣,٩ مليون ريال سعودي).

انخفض صافي التدفقات النقدية من الأنشطة التشغيلية من ١٣,٣ مليون ريال سعودي كما في ٣١ ديسمبر ٢٠٢٠م إلى ٥,٦ مليون ريال سعودي كما في ٣١ ديسمبر ٢٠٢١م ويعود ذلك أساساً إلى:

- انخفاض في صافي ربح العام قبل ضرائب الدخل بمقدار (-٥,٩ مليون ريال).
- خسارة فروق تقييم عملة (-٣,٦ مليون ريال)
- انخفاض في الذمم الدائنة التجارية (-٤,٣ مليون ريال)؛
- زيادة في المخزون (-٢,٥ مليون ريال سعودي)

قوبلت جزئياً بزيادة في المبالغ المستحقة لأطراف ذات علاقة (+ ٥,٦ مليون ريال سعودي) وتحصيلات الذمم المدينة التجارية (+ ٥,٣ مليون ريال سعودي).

## صافي النقد المستخدم في الأنشطة الاستثمارية

ارتفع صافي النقد المستخدم في الأنشطة الاستثمارية من ١٩,٨ مليون ريال سعودي كما في ٣١ ديسمبر ٢٠١٩م إلى ٨٩,٤ مليون ريال سعودي كما في ٣١ ديسمبر ٢٠٢٠م ويعود ذلك بشكل رئيسي إلى الاستثمارات في المعدات والمباني (+ ٨٩,٣ مليون ريال سعودي) المتعلقة بتوسعة مصنع مصر.

بلغ صافي النقد المستخدم في الأنشطة الاستثمارية ٥٣,٩ مليون ريال سعودي كما في ٣١ ديسمبر ٢٠٢١م نتيجة لمزيد من الاستثمار في بناء المصنع.

## صافي النقد من الأنشطة التمويلية

ارتفع صافي النقد من الأنشطة التمويلية من ١٨,٩ مليون ريال سعودي كما في ٣١ ديسمبر ٢٠١٩م إلى ٧٤,٩ مليون ريال سعودي كما في ٣١ ديسمبر ٢٠٢٠م ويعود ذلك أساساً إلى القروض الإضافية التي تم الحصول عليها من شركة مجموع للأدوية (الشركة الأم).

بلغ صافي النقد من الأنشطة التمويلية ٦٠,٥ مليون ريال سعودي كما في ٣١ ديسمبر ٢٠٢١م.

## ٤-٩-٦ بيانات الدخل لشركة مجموع فارما للصناعات الدوائية لفترات الستة أشهر المنتهية في ٣٠ يونيو ٢٠٢١م و ٢٠٢٢م

الجدول رقم (٨٣-٦): بيان الربح أو الخسارة والدخل الشامل الآخر الموحد لفترة الستة أشهر المنتهية في ٣٠ يونيو ٢٠٢١م و ٢٠٢٢م

نسبة التغير ٣٠ يونيو ٢٠٢١م - ٣٠ يونيو ٢٠٢٢م	فترة الستة أشهر المنتهية في ٣٠ يونيو ٢٠٢٢م (مفحوصة)	فترة الستة أشهر المنتهية في ٣٠ يونيو ٢٠٢١م (مفحوصة)	بالآلاف الريالات السعودية
٣,٨%	٣١,٤٦٣	٣٠,٣١٧	إيرادات
٥,٢%	(٢٧,١٤٧)	(٢٥,٧٩٦)	تكلفة المبيعات
(٤,٥%)	٤,٣١٦	٤,٥٢١	إجمالي الربح
٥٤,٠%	(٥,١٨٥)	(٣,٣٦٦)	مصروفات البيع والتسويق
٣٤٨,٨%	(٤,٣٢٠)	(٩٦٣)	المصروفات العمومية والإدارية
(٢٧٩٨,٧%)	(٥,١٨٩)	١٩٢	الإيرادات التشغيلية
(٥٦,٧%)	٣	٧	إيرادات أخرى

نسبة التغير ٣٠ يونيو ٢٠٢١ - ٣٠ يونيو ٢٠٢٢	فترة الستة أشهر المنتهية في ٣٠ يونيو ٢٠٢٢ (مفحوصة)	فترة الستة أشهر المنتهية في ٣٠ يونيو ٢٠٢١ (مفحوصة)	بالآلاف الريالات السعودية
%١١,٥	(٣,١٠٣)	(٢,٧٨١)	أرباح / ( خسائر) ترجمة العملات الأجنبية
%٤٣,٨	(٢٠)	(١٤)	التزامات محتملة
%٢٢٠,٠	(٨,٣٠٩)	(٢,٥٩٦)	الربح قبل ضريبة الدخل
لا ينطبق	-	(١٤٣)	ضريبة الدخل
%٢,٨	٧٥٦	٧٣٦	ضريبة الدخل المؤجلة
%٢٧٧,٠	(٧,٥٥٣)	(٢,٠٠٤)	صافي الخسارة للسنة
-	٢,٤٩٠	-	الدخل الشامل الآخر
%١٥٢,٧	(٥,٠٦٣)	(٢,٠٠٤)	إجمالي الخسارة الشاملة
نقاط مئوية			كنسبة مئوية من الإيرادات
(١,٢)	%١٣,٧	%١٤,٩	إجمالي الربح
(٥,٤)	(%١٦,٥)	(%١١,١)	مصروفات البيع والتسويق
(١٠,٦)	(%١٣,٧)	(%٣,٢)	المصروفات العمومية والإدارية
(١٧,٤)	(%٢٤,٠)	(%٦,٦)	صافي الخسارة للسنة

المصدر: القوائم المالية المدققة لشركة المجموع فارما للصناعات الدوائية فترة الستة أشهر المنتهية في ٣٠ يونيو ٢٠٢١ وفترة الستة أشهر المنتهية في ٣٠ يونيو ٢٠٢٢ كما تم الإفصاح عنها بالجنيه المصري وتحويلها إلى الريال السعودي، لغرض التيسير، وذلك باستخدام أسعار الصرف ٤,١٨١١ و٤,٦٨٦٨٦ جنيه مصري = ١ ريال سعودي للمعلومات المالية لفترة الستة أشهر المنتهية في ٣٠ يونيو ٢٠٢١ و٣٠ يونيو ٢٠٢٢ على التوالي.

تجدد الإشارة إلى أن في قسم القوائم المالية للفترة الستة أشهر المنتهية في ٣٠ يونيو ٢٠٢٢ («فقره لفت الانتباه») على أن الخسائر المتراكمة للقوائم المالية لشركة المجموع فارما للصناعات الدوائية - شركة مساهمة مصرية في فترة الستة أشهر المنتهية في ٣٠ يونيو ٢٠٢٢ بلغت ٨٨,٣ مليون جنيه مصري وقد تعدت راس المال المصدر مما يؤدي إلى وجود شك جوهري في قدرة المجموعة على الاستمرار. ولكن الشركة قد قدم تأكيدات بالتزامها بدعم الشركات التابعة لها في فترة ١٢ شهر القادمة. ويرجى الرجوع إلى القسم رقم ٢ في هذه النشرة للحصول على مزيد من التفاصيل.

## الإيرادات

ارتفعت الإيرادات من ٣٠,٢ مليون ريال سعودي في فترة الستة أشهر المنتهية في ٣٠ يونيو ٢٠٢١ إلى ٣١,٥ مليون ريال سعودي في فترة الستة أشهر المنتهية في ٣٠ يونيو ٢٠٢٢ مدفوعة بشكل رئيسي بزيادة مبيعات مستحضرات العيون (+ ٣,٤ مليون ريال سعودي)، مقابل انخفاض جزئي في مبيعات مستحضرات الأمراض الجلدية (-٢,٠ مليون ريال سعودي) ومبيعات مستحضرات الأمراض العامة المتنوعة (-١,١ مليون ريال سعودي) تماشياً مع زيادة الطلب خلال الفترة.

## تكلفة المبيعات

تتألف تكلفة المبيعات بشكل أساسي من المواد الخام والمواد الاستهلاكية (٩٩٪ من الإجمالي) في فترة الستة أشهر المنتهية في ٣٠ يونيو ٢٠٢٢.

ارتفعت تكلفة المبيعات من ٢٥,٨ مليون ريال سعودي في فترة الستة أشهر المنتهية في ٣٠ يونيو ٢٠٢١ إلى ٢٧,١ مليون ريال سعودي في فترة الستة أشهر المنتهية في ٣٠ يونيو ٢٠٢٢ تماشياً مع الزيادة في الإيرادات خلال الفترة.

## إجمالي الربح

ظل إجمالي الربح مستقرًا نسبيًا بين ٤,٥ مليون ريال سعودي و٤,٣ مليون ريال سعودي خلال فترة الستة أشهر المنتهية في ٣٠ يونيو ٢٠٢١ و٢٠٢٢.

## مصرفوات تسويقية

الجدول رقم (٦-٨٤): مصرفوات تسويقية لفترة الستة أشهر المنتهية في ٣٠ يونيو ٢٠٢٢م و٢٠٢١م

نسبة التغير ٣٠ يونيو ٢٠٢١م - ٣٠ يونيو ٢٠٢٢م	فترة الستة أشهر المنتهية في ٣٠ يونيو ٢٠٢٢م (الإدارة)	فترة الستة أشهر المنتهية في ٣٠ يونيو ٢٠٢١م (الإدارة)	بآلاف الريالات السعودية
١٠,٢%	٣,٠٠٩	٢,٧٢٠	الأجور والرواتب
٢٣٠,٤%	١,٧٩٤	٥٤٣	تذكير العلامة التجارية وعينات طبية مجانية والترويج
٤٢٧,٢%	٢٩١	٥٥	تكاليف سفر
	٥٥	-	مصاريف التوزيع
٢٩,٨%	٨	٦	مصاريف الاستهلاك
(١٣,٢%)	٢٨	٣٢	أخرى
٥٤,٠%	٥,١٨٥	٣,٣٦٦	<b>المجموع</b>
			<b>كنسبة مئوية من الإيرادات</b>
٠,٦%	٩,٦%	٩,٠%	الأجور والرواتب
٣,٩%	٥,٧%	١,٨%	تذكير العلامة التجارية وعينات طبية مجانية والترويج
(٥,٤%)	١٦,٥%	١١,١%	<b>المجموع</b>

المصدر: معلومات الإدارة لفترة الستة أشهر المنتهية في ٣٠ يونيو ٢٠٢١م و٣٠ يونيو ٢٠٢٢م كما تم الإفصاح عنها بالجنيه المصري وتحويلها إلى الريال السعودي، لغرض التيسير، وذلك باستخدام أسعار الصرف ٤,٦٨٦٨٦ و٤,١٨١١ جنيه مصري = ١ ريال سعودي للمعلومات المالية لفترة الستة أشهر المنتهية في ٣٠ يونيو ٢٠٢١م و٣٠ يونيو ٢٠٢٢م على التوالي.

تتألف مصاريف البيع والتسويق بشكل أساسي من الأجور والرواتب (٦٩% من الإجمالي) والعينات (٢٥% من الإجمالي) على مدى فترة الستة أشهر المنتهية في ٣٠ يونيو ٢٠٢٢م.

ارتفعت مصاريف البيع والتسويق من ٣,٤ مليون ريال سعودي في فترة الستة أشهر المنتهية في ٣٠ يونيو ٢٠٢١م إلى ٥,٢ مليون ريال سعودي في فترة الستة أشهر المنتهية في ٣٠ يونيو ٢٠٢٢م مدفوعة بالزيادة في الأجور والرواتب (+٢٧٩ ألف ريال سعودي) المتعلقة بزيادة التوظيف في تمشياً مع توسع مصر وتعزيز الوجود في السوق، زيادة في العينات (+١,٣ مليون ريال سعودي) تتعلق بزيادة الأنشطة التسويقية لتنمية التواجد في السوق وزيادة مصاريف السفر (+٢٣٦ ألف ريال سعودي).

## مصرفوات عمومية وإدارية

الجدول رقم (٦-٨٥): مصرفوات عمومية وإدارية لفترة الستة أشهر المنتهية في ٣٠ يونيو ٢٠٢٢م و٢٠٢١م

نسبة التغير ٣٠ يونيو ٢٠٢١م - ٣٠ يونيو ٢٠٢٢م	فترة الستة أشهر المنتهية في ٣٠ يونيو ٢٠٢٢م (الإدارة)	فترة الستة أشهر المنتهية في ٣٠ يونيو ٢٠٢١م (الإدارة)	بآلاف الريالات السعودية
١٨٥,٤%	١,٨٠٢	٦٣١	رواتب وتكاليف موظفين
٧٥٣,٤%	١٥٩	١٩	تكاليف سفر
٦٥٤,١%	٢,٣٥٩	٢١٣	أخرى
٣٤٨,٧%	٤,٣٢٠	٩٦٣	<b>المجموع</b>
			<b>كنسبة مئوية من الإيرادات</b>
٣,٦%	٥,٧%	٢,١%	رواتب وتكاليف موظفين
٠,٤%	٠,٥%	٠,١%	تكاليف سفر
٦,٥%	٧,٥%	١,٠%	أخرى
١٠,٦%	١٣,٧%	٣,٢%	<b>المجموع</b>

المصدر: معلومات الإدارة لفترة الستة أشهر المنتهية في ٣٠ يونيو ٢٠٢١م و٣٠ يونيو ٢٠٢٢م كما تم الإفصاح عنها بالجنيه المصري وتحويلها إلى الريال السعودي، لغرض التيسير، وذلك باستخدام أسعار الصرف ٤,٦٨٦٨٦ و٤,١٨١١ جنيه مصري = ١ ريال سعودي للمعلومات المالية لفترة الستة أشهر المنتهية في ٣٠ يونيو ٢٠٢١م و٣٠ يونيو ٢٠٢٢م على التوالي.

بلغت المصروفات الإدارية والعمومية ٤,٣ مليون ريال سعودي في فترة الستة أشهر المنتهية في ٣٠ يونيو ٢٠٢٢م، وتتكون بشكل رئيسي من الرواتب والرواتب (حوالي ٥٦٪ من الإجمالي). ارتفعت المصاريف العمومية والإدارية من ٩٦٣ ألف ريال سعودي في فترة الستة أشهر المنتهية في ٣٠ يونيو ٢٠٢١م إلى ٤,٣ مليون ريال سعودي في فترة الستة أشهر المنتهية في ٣٠ يونيو ٢٠٢٢م مدفوعة بزيادة الأجور والرواتب (+٢,١ مليون ريال سعودي) المتعلقة بالزيادة في عدد الموظفين من ٦ إلى ١٣.

## إيرادات أخرى

بلغت الإيرادات الأخرى ٧ آلاف ريال سعودي في فترة الستة أشهر المنتهية في ٣٠ يونيو ٢٠٢١م و٣ آلاف ريال سعودي في فترة الستة أشهر المنتهية في ٣٠ يونيو ٢٠٢٢م وتتعلق بشكل أساسي بمبيعات خردة الإنتاج.

## (خسائر) أرباح فروق عمله

انخفضت مكاسب / (خسائر) صرف العملات الأجنبية من ٢,٨ مليون ريال سعودي في فترة الستة أشهر المنتهية في ٣٠ يونيو ٢٠٢١م إلى ٣,١ مليون ريال سعودي خلال فترة الستة أشهر المنتهية في ٣٠ يونيو ٢٠٢٢م بسبب انخفاض قيمة الجنيه المصري خلال الفترة المذكورة.

## ٥-٩-٦ قوائم المركز المالي لشركة الجمجوم فارما للصناعات الدوائية كما في ٣١ ديسمبر ٢٠٢١م و ٣٠ يونيو ٢٠٢٢م

الجدول رقم (٦-٨٦): قائمة المركز المالي الموحدة كما في ٣١ ديسمبر ٢٠٢١م و ٣٠ يونيو ٢٠٢٢م

بآلاف الريالات السعودية	كما في ٣١ ديسمبر ٢٠٢١م (مفحوصة)	كما في ٣٠ يونيو ٢٠٢٢م (مفحوصة)
إجمالي الموجودات غير المتداولة	١٧٤,٠٩٩	١٩٤,٦٤٦
إجمالي الموجودات المتداولة	٥٥,٨٢٨	٤٤,٠٩٠
إجمالي الموجودات	٢٢٩,٩٢٦	٢٣٨,٧٣٧
إجمالي المطلوبات غير المتداولة	١٣٤,٠٥٣	١٦١,٠٩٧
إجمالي المطلوبات المتداولة	٤٦,٨٣٥	٣٧,٦٨٣
إجمالي المطلوبات	١٨٠,٨٨٨	١٩٨,٧٧٩
إجمالي حقوق الملكية	٤٩,٠٣٨	٣٩,٩٥٧
إجمالي حقوق الملكية والمطلوبات	٢٢٩,٩٢٦	٢٣٨,٧٣٧

المصدر: القوائم المالية المفحوصة لشركة الجمجوم فارما للصناعات الدوائية للسنوات المالية المنتهية في ٣٠ يونيو ٢٠٢٢م كما تم الإفصاح عنها بالجنيه المصري وتحولها إلى الريال السعودي، لغرض التيسير، وذلك باستخدام أسعار الصرف ٤,١٨٨٤ و ٤,٩٩١٠١ جنيه مصري = ١ ريال سعودي للمعلومات المالية للسنوات المالية المنتهية في ٣١ ديسمبر ٢٠٢١م و ٣٠ يونيو ٢٠٢٢م على التوالي.

## الأصول غير المتداولة

ارتفعت الموجودات غير المتداولة من ١٧٤,١ مليون ريال سعودي في ٣١ ديسمبر ٢٠٢١م إلى ١٩٤,٧ مليون ريال سعودي كما في ٣٠ يونيو ٢٠٢٢م مدفوعة بالزيادة في المشاريع قيد الإنشاء (+٢٠,٥ مليون ريال سعودي) المتعلقة بتوسيع مصنع مصر.

الجدول رقم (٦-٨٧): صافي القيمة الدفترية للأصول الثابتة والمشاريع تحت التنفيذ كما في ٣١ ديسمبر ٢٠٢١م و ٣٠ يونيو ٢٠٢٢م

بآلاف الريالات السعودية	كما في ٣١ ديسمبر ٢٠٢١م (مفحوصة)	كما في ٣٠ يونيو ٢٠٢٢م (مفحوصة)
أراضي	١,١٥٥	٩٦٩
أدوات ومعدات	-	٥٢
معدات مكتبية	٣٠	١٢٥
وسائل نقل	-	٦٨
أثاث وتجهيزات	٧٠	٧٩

كما في ٣٠ يونيو ٢٠٢٢ م (مفحوصة)	كما في ٣١ ديسمبر ٢٠٢١ م (مفحوصة)	بآلاف الريالات السعودية
٢٠٤	٢٠٢	حاسب آلي وبرامج
١٩٣,٠٤٧	١٧٢,٦٤١	مشروعات تحت التنفيذ
<b>١٩٤,٦٤٦</b>	<b>١٧٤,٠٩٩</b>	<b>المجموع</b>

المصدر: القوائم المالية المفحوصة لشركة الجمجوم فارما للصناعات الدوائية للسنوات المالية المنتهية في ٣٠ يونيو ٢٠٢٢ م كما تم الإفصاح عنها بالجنيه المصري وتحولها إلى الريال السعودي، لغرض التيسير، وذلك باستخدام أسعار الصرف ٤,١٨٨٤ و ٤,٩٩١٠١ جنيه مصري = ١ ريال سعودي للمعلومات المالية للسنوات المالية المنتهية في ٣١ ديسمبر ٢٠٢١ م و ٣٠ يونيو ٢٠٢٢ م على التوالي.

## الأراضي

بلغت قيمة الأراضي ٩٦٩ ألف ريال سعودي كما في ٣٠ يونيو ٢٠٢٢ م وتتألف بشكل أساسي من أراضي تتعلق بتوسيع مصنع مصر. الأراضي انخفضت من ١,٢ مليون ريال سعودي في ٣١ ديسمبر ٢٠٢١ م إلى ٩٦٩ ألف ريال سعودي بسبب خسائر ترجمة العملات الأجنبية.

## المصنع والآلات

ارتفع عدد الآلات والآلات من الصفر كما في ٣١ ديسمبر ٢٠٢١ م إلى ٥٢ ألفاً كما في ٣٠ يونيو ٢٠٢٢ م مدفوعة بالزيادة في الإضافات المتعلقة بتوسعة المصنع.

## معدات المكتب

زادت المعدات المكتبية من ٣٠ ألف ريال سعودي كما في ٣١ ديسمبر ٢٠٢١ م إلى ١٢٥ ألف ريال سعودي كما في ٣٠ يونيو ٢٠٢٢ م مدفوعة بالإضافات التي تمت خلال الفترة.

## وسائل النقل

بلغت قيمة وسائل النقل ٦٨ ألف ريال سعودي كما في ٣٠ يونيو ٢٠٢٢ م تتعلق بالمركبات المملوكة للشركة للاستخدام التجاري والإدارة.

## الأثاث والتجهيزات

ظل الأثاث والتركيبات مستقرة نسبياً بين ٣١ ديسمبر ٢٠٢١ م و ٣٠ يونيو ٢٠٢٢ م.

## حاسب آلي وبرامج

ارتفع الحاسب الآلي والبرامج من ٢٠٢ ألف ريال سعودي كما في ٣١ ديسمبر ٢٠٢١ م إلى ٣٠٤ ألف ريال سعودي كما في ٣٠ يونيو ٢٠٢٢ م مدفوعة بإضافات خلال الفترة تماشياً مع توسعة المصنع.

## مشاريع قيد التنفيذ

ارتفعت المشاريع قيد الإنشاء من ١٧٢,٦ مليون ريال سعودي كما في ٣١ ديسمبر ٢٠٢١ م إلى ١٩٣,٠ مليون ريال سعودي مدفوعة بشكل رئيسي بالإضافات إلى المباني (+ ١٥,٩ مليون ريال سعودي) والفوائد الرأسمالية على القرض من الشركة الأم (+ ٣,٦ مليون ريال سعودي) المتعلقة بتوسيع المصنع.

## الأصول المتداولة

انخفضت الموجودات المتداولة من ٥٥,٨ مليون ريال سعودي كما في ٣١ ديسمبر ٢٠٢١ م إلى ٤٤,١ مليون ريال سعودي كما في ٣٠ يونيو ٢٠٢٢ م مدفوعاً بشكل أساسي بانخفاض في المخزون (-١٦,٥ مليون ريال سعودي) بسبب أنشطة المبيعات وانخفاض قيمة الجنيه المصري، والتي تم تعويضها جزئياً بواسطة زيادة في الذمم المدينة التجارية (+ ٥,٨ مليون ريال سعودي) تماشياً مع زيادة المبيعات خلال الفترة.

## المطلوبات غير متداولة

زادت المطلوبات غير المتداولة من ١٣٤,١ مليون ريال سعودي في ٣١ ديسمبر ٢٠٢١م إلى ١٦١,١ مليون ريال سعودي كما في ٣٠ يونيو ٢٠٢٢م بسبب القروض الإضافية التي تم الحصول عليها من الشركة الأم والمتعلقة بالاستثمار الإضافي في توسعة مصنع مصر.

في الربع الرابع من السنة المالية ٢٠٢٢م، سيتم تحويل القرض الممنوح من الشركة الأم إلى «أداة ثانوية دائمة»، وهي أداة تحتوي على ميزات حقوق ملكية مستحقة السداد وفقاً لتقدير الشركة التابعة في أي تاريخ مستقبلي.

في عام ٢٠١٩م، وقعت الشركة اتفاقية مع الشركة التابعة المملوكة بالكامل لها للحصول على تسهيل قرض بدون فوائد بقيمة ٥٧ مليون دولار أمريكي لتمويل دفع تكاليف البناء وشراء وتركيب الآلات والمعدات وأي تكلفة أو مصاريف أخرى متكبدة لاستكمال المصنع في مصر. واعتباراً من ٣٠ سبتمبر ٢٠٢٢م، بلغ مبلغ القرض المستحق بموجب هذه الاتفاقية ٥٥,٤ مليون دولار أمريكي. حيث كان من المقرر أن يبدأ السداد بموجب هذه الاتفاقية اعتباراً من ١ يناير ٢٠٢٥م مقسم على ٢٠ قسطاً ربع سنوياً متساوياً بالدولار الأمريكي.

وفي الثاني من أكتوبر ٢٠٢٢م، دخلت الشركة في اتفاقية لتحويل رصيد القرض إلى «أداة ثانوية دائمة» مع خيار السداد وفقاً لتقدير الشركة التابعة، حيث يتم سداد أي مدفوعات من قبل الشركة التابعة بالدولار الأمريكي. أن هذه الأداة دائمة بشدة (أدنى من جميع الديون، والذمم الدائنة، والمطالبات، مرتبة متقدمة على الأسهم العادية فقط)، حيث يتم تصنيف الأداة ضمن حقوق الملكية في دفاتر الشركة التابعة وفقاً لمعايير التقارير المالية الدولية.

## المطلوبات المتداولة

انخفضت المطلوبات المتداولة من ٤٦,٨ مليون ريال سعودي كما في ٣١ ديسمبر ٢٠٢١م إلى ٣٧,٧ مليون ريال سعودي كما في ٣٠ يونيو ٢٠٢٢م ويرجع ذلك أساساً إلى الانخفاض المستحق لأطراف ذات صلة (-١٢,٦ مليون ريال سعودي) المتعلقة بالتسويات التي تمت خلال الفترة وتأثير الاستهلاك من الجنيه المصري خلال فترة الستة أشهر المنتهية في ٣٠ يونيو ٢٠٢٢م، قابلته جزئياً زيادة في الذمم التجارية الدائنة (٢,٣ مليون ريال سعودي) المتعلقة بالموردين الأجانب.

## إجمالي حقوق الملكية

انخفض إجمالي حقوق المساهمين من ٤٩,٠ مليون ريال سعودي كما في ٣١ ديسمبر ٢٠٢١م إلى ٤٠,٠ مليون ريال سعودي كما في ٣٠ يونيو ٢٠٢٢م نتيجة الانخفاض الكبير في قيمة الجنيه المصري خلال فترة الستة أشهر المنتهية في ٣٠ يونيو ٢٠٢٢م مما أدى إلى زيادة الخسائر المتراكمة (-٧,٦ مليون ريال سعودي)، وانخفاض في تعديل القيمة الحالية للقرض من الشركة الأم (-٢,٧ مليون ريال سعودي) وانخفاض في رأس المال المصدر والمدفوع (-١,٣ مليون ريال سعودي)، قابله جزئياً زيادة في الأجنبي احتياطي ترجمة العملات (+٢,٥ مليون ريال سعودي).

## ٦-٩-٦ قوائم التدفقات النقدية لشركة الجمجوم فارما للصناعات الدوائية للفترة المنتهية في ٣١ ديسمبر ٢٠٢١م و٣٠ يونيو ٢٠٢٢م

الجدول رقم (٦-٨٨): قائمة التدفقات النقدية للسنوات المنتهية في ٣١ ديسمبر ٢٠٢١م و٣٠ يونيو ٢٠٢٢م.

بآلاف الريالات السعودية		كما في ٣٠ يونيو ٢٠٢٢م (مفحوصة)	كما في ٣٠ يونيو ٢٠٢١م (مفحوصة)
التدفقات النقدية من الأنشطة التشغيلية:			
الربح قبل ضريبة الدخل	(٢,٥٩٦)	(٨,٣٠٩)	
تعديلات ل:			
استهلاك العام	٣١	٤٣	
التزامات محتملة	١٤	٢٠	
فروق تقييم عمله	٢,٧٨١	٢,١٠٢	
التغيرات في:			
التغيير في الذمم التجارية المدينة	(١,٥٣٦)	(٨,٠٧٦)	
التغير في المخزون	١١,٣١٦	١٤,٠٨١	

كما في ٣٠ يونيو ٢٠٢٢ م (مفحوصة)	كما في ٣٠ يونيو ٢٠٢١ م (مفحوصة)	بالآلاف الريالات السعودية
(٥٠,٠٧٨)	(١,٠٩٨)	التغير في مصروفات مدفوعة مقدما وأرصدة مدينة أخرى
٥,٢٣٣	(٣,٦٠٠)	التغيير في الذمم التجارية الدائنة
٤٧٢	٩٢٥	التغير في مصروفات مستحقة وأرصدة دائنة أخرى
١٤٦	١٠٠	التغير في المستحق من أطراف ذات علاقة
(٧,٤٥٣)	(١٢,٣٤٨)	التغير في المستحق إلى أطراف ذات علاقة
(٥٠,٨١٩)	(٦,٠١١)	النقد الناتج من الأنشطة التشغيلية
-	(٨٥٣)	ضرائب الدخل المدفوعة
(٥٠,٨١٩)	(٦,٨٦٤)	صافي النقد الناتج من الأنشطة التشغيلية
		<b>النقد المستخدم في الأنشطة الاستثمارية</b>
(٤٣٢)	(٦٣١)	مدفوعات لشراء الأصول الثابتة
(١٨,٥٩٤٩)	(٢١,٠٢٠)	مدفوعات لشراء أصول ثابتة تحت الإنشاء
(١٩,٠٢٦)	(٢١,٦٥٢)	صافي النقد المستخدم في الأنشطة الاستثمارية
		<b>النقد المستخدم في الأنشطة التمويلية</b>
٢٤,٣٦٧	٣٣,٦٣٧	صافي عائدات القرض من الشركة الأم
-	-	حصة الأقلية في رأس مال الشركة التابعة
٢٤,٣٦٧	٣٣,٦٣٧	صافي النقد المستخدم في الأنشطة التمويلية
(٤٧٨)	٥,١٢٢	صافي التغير في النقد وما يماثله
٢٠,٠٥٤	٨,٠٩٠	نقد وما يماثله في بداية السنة
(٤,٥٠٠)	(١٦٠)	صرف العملات
١٥,٠٧٥	١٣,٠٥١	نقد وما يماثله في نهاية السنة

المصدر: القوائم المالية المراجعة لشركة المجموع فارما للصناعات الدوائية فترة الستة أشهر المنتهية في ٣٠ يونيو ٢٠٢٢ م كما تم الإفصاح عنها بالجنيه المصري وتحويلها إلى الريال السعودي، لغرض هذه النشرة وذلك باستخدام أسعار الصرف ٤,١٨١١ و ٤,٦٨٦٦٨٤ جنيه مصري = ١ ريال سعودي للمعلومات المالية لفترة الستة أشهر المنتهية في ٣٠ يونيو ٢٠٢١ م و ٣٠ يونيو ٢٠٢٢ م على التوالي.

## صافي النقد من الأنشطة التشغيلية

ارتفع صافي النقد من الأنشطة التشغيلية من (-٦,٩ مليون ريال سعودي) كما في ٣٠ يونيو ٢٠٢١ م إلى (-٥,٨ مليون ريال سعودي) كما في ٣٠ يونيو ٢٠٢٢ م مدفوعاً بشكل رئيسي بما يلي:

- انخفاض في الذمم الدائنة التجارية (+٨,٨ مليون ريال سعودي) ؛
- انخفاض في المخزون (+٢,٨ مليون ريال سعودي) ؛
- الانخفاض المستحق لأطراف ذات علاقة (+٤,٩ مليون ريال سعودي).

## صافي النقد المستخدم في الأنشطة الاستثمارية

انخفض صافي النقد المستخدم في الأنشطة الاستثمارية من ٢١,٧ مليون ريال سعودي في ٣٠ يونيو ٢٠٢١ م إلى ١٩,٠ مليون ريال سعودي كما في ٣٠ يونيو ٢٠٢٢ م ويعود ذلك أساساً إلى وصول التوسع في مصر إلى مراحلها النهائية وتطلبه استثمارات أقل.

## صافي النقد من الأنشطة التمويلية

انخفض صافي النقد المستخدم في الأنشطة الاستثمارية من ٣٣,٦ مليون ريال سعودي كما في ٣٠ يونيو ٢٠٢١ م إلى ٢٤,٤ مليون ريال سعودي كما في ٣٠ يونيو ٢٠٢٢ م بسبب الانخفاض في صافي عائدات القرض من الشركة الأم فيما يتعلق بتمويل التوسع في مصر.

## ٧- سياسة توزيع الأرباح

تثبت المادة ١١٠ من نظام الشركات للمساهم جميع الحقوق المتصلة بالسهم، والتي تشمل على وجه الخصوص الحق في الحصول على نصيب من صافي الأرباح المقرر توزيعها. ويتولى مجلس الإدارة التوصية بتوزيع أية أرباح قبل إقرارها من قبل المساهمين في اجتماع الجمعية العامة. ويعتمد أي قرار بتوزيع أرباح على عدد من العوامل من بينها، أرباح الشركة السابقة والمتوقعة والتدفقات النقدية، والتمويل ومتطلبات رأس المال، ومعطيات السوق والعوامل الاقتصادية بشكل عام، والزكاة، فضلاً عن الاعتبارات القانونية والنظامية الأخرى. ومثالاً على ذلك، تمنح الأسهم حاملها الحق في الحصول على الأرباح التي تعلن عنها الشركة من تاريخ هذه النشرة والسنوات المالية التي تليها. وبالرغم من عزم الشركة على توزيع أرباح سنوية على مساهميها، إلا أنه لا توجد أي ضمانات لتوزيع فعلي للأرباح، كما لا يوجد أي ضمان بشأن المبالغ التي ستدفع في أي سنة.

كما يخضع توزيع الأرباح للقيود الواردة في نظام الشركة الأساسي. وسيتم توزيع الأرباح بالريال السعودي.

توزع أرباح الشركة الصافية السنوية بعد خصم جميع المصروفات العمومية، والتكاليف الأخرى على الوجه التالي:

١. يجنب ١٠٪ من الأرباح الصافية لتكوين احتياطي نظامي، ويجوز للجمعية العامة العادية وقف التجنيد متى ما بلغ الاحتياطي المذكور ٣٠٪ من رأس المال المدفوع.
٢. للجمعية العامة العادية بناءً على اقتراح مجلس الإدارة، أن تجنب ١٠٪ من الأرباح الصافية لتكوين احتياطي اتفاقي يُخصص لغرض أو أغراض معينة.
٣. للجمعية العامة العادية أن تقرر تكوين احتياطيات أخرى، وذلك بالقدر الذي يحقق مصلحة الشركة أو يكفل توزيع أرباح ثابتة قدر الإمكان على المساهمين.
٤. للجمعية العامة العادية كذلك أن تقتطع من صافي الأرباح مبالغ لإنشاء مؤسسات اجتماعية لعاملي الشركة أو لمعاونة ما يكون قائماً من هذه المؤسسات.
٥. يوزع باقي الأرباح المقررة بعد ذلك على المساهمين نسبة تمثل ١٪ من رأس مال الشركة المدفوع.
٦. ويحق للشركة توزيع أرباح ربعية ونصفية بعد التزامها بمتطلبات الجهات ذات العلاقة والشروط التالية:
  - أ. أن تفوض الجمعية العامة العادية مجلس الإدارة بتوزيع هذه الأرباح بموجب قرار يجدد سنوياً
  - ب. أن تتوافر لدى الشركة أرباح قابلة للتوزيع.

وفيما يلي ملخص بالأرباح التي قامت الشركة بالإعلان عنها وتوزيعها خلال السنوات المالية ٢٠١٩م، و٢٠٢٠م، و٢٠٢١م وفترة الستة أشهر المنتهية في ٣٠ يونيو ٢٠٢٢م، على التوالي.

الجدول رقم (٧-١): الأرباح التي قامت الشركة بالإعلان عنها وتوزيعها خلال السنوات المالية ٢٠١٩م، و٢٠٢٠م، و٢٠٢١م وفترة الستة أشهر المنتهية في ٣٠ يونيو ٢٠٢٢م، على التوالي

فترة الستة أشهر المنتهية في ٣٠ يونيو ٢٠٢٢م	السنة المالية ٢٠٢١م	السنة المالية ٢٠٢٠م	السنة المالية ٢٠١٩م	آلاف الريالات السعودية
٦١,١٦٦	١١٣,٣٣٣	٩٠,٦٦٧	٨٦,٠٠٠	التوزيعات المعلنة
٦١,١٦٦	١١٣,٣٣٣	٩٠,٦٦٧	٨٦,٠٠٠	التوزيعات المدفوعة خلال الفترة
٩٣,٣٥٤	١٧٠,٦٩٥	٢٠٦,٨٦٠	١٥٦,٩٣١	صافي الأرباح للفترة
%٦٥,١	%٦٦,٤	%٤٣,٨	%٥٤,٨	نسبة توزيع الأرباح المعلنة إلى صافي أرباح الشركة

المصدر: الشركة.



وبتاريخ ١١/٠٢/١٤٤٤هـ (الموافق ٠٧/٠٩/٢٠٢٢م) قرر مجلس إدارة الشركة توزيع أرباح مرحلية على المساهمين المالكين لكامل الحصص النقدية في رأس مال الشركة عن أرباح الشركة للربع الأول من عام ٢٠٢٢م بقيمة ثلاثة وعشرون مليون وثمانمائة وثلاثة وثلاثين ألفاً وثلاثمائة وثلاثة وثلاثين ريال سعودي وذلك وفقاً لحصة كل مساهم في رأس مال الشركة.

وبتاريخ ٢٢/٠٤/١٤٤٤هـ (الموافق ١٦/١١/٢٠٢٢م) قرر مجلس إدارة الشركة توزيع أرباح مرحلية من حساب الأرباح المبقة على المساهمين المالكين لكامل الحصص النقدية في رأس مال الشركة بقيمة ثلاثة وثلاثون مليون وسبعمائة وثمانون ألف وخمسمائة واثنين وثلاثون (٢٣,٧٨٠,٥٣٢) ريال سعودي وذلك وفقاً لحصة كل المساهم في رأس مال الشركة.

وبتاريخ ٢١/٠٥/١٤٤٤هـ (الموافق ١٥/١٢/٢٠٢٢م) قرر مجلس إدارة الشركة توزيع أرباح مرحلية من حساب الأرباح المبقة على الشركاء المالكين لكامل الحصص النقدية في رأس مال الشركة بقيمة ثلاثون مليون (٢٠,٠٠٠,٠٠٠) ريال سعودي وذلك وفقاً لحصة كل مساهم في رأس مال الشركة.

## ٨- استخدام متحصلات الطرح

تقدر مجموع متحصلات الطرح بحوالي (١,٢٦٠,٠٠٠,٠٠٠) ريال سعودي، سيستخدم منها مبلغ يقدر بحوالي (٥١,٥٠٠,٠٠٠) ريال سعودي لتسوية جميع المصاريف المتعلقة بالطرح ويشمل ذلك أتعاب المستشارين الماليين، ومدير الاكتتاب، ومتعهدي التغطية، والمستشار القانوني، ومراجع الحسابات، والجهات المستلمة، ومستشار السوق، وكذلك أتعاب التسويق والطباعة والتوزيع والترجمة، والأتعاب والمصاريف الأخرى المتعلقة بعملية الطرح.

سوف يتم توزيع صافي متحصلات الطرح البالغة حوالي (١,٢٠٨,٥٠٠,٠٠٠) ريال سعودي على المساهمين البائعين بالتناسب مع عدد أسهم الطرح التي سيتم بيعها من قبلهم، ولن تتلقى الشركة أي جزء من صافي متحصلات الطرح. وسيتحمل المساهمون البائعون كافة الأتعاب والمصاريف والتكاليف المتعلقة بالطرح.

## ٩- رسمة رأس مال الشركة والمديونية

يملك المساهمون الحاليون جميع أسهم الشركة قبل الطرح. وبعد استكمال عملية الطرح، سيتمكون مجتمعين ما نسبته ٧٠٪ من أسهم الشركة.

يوضح الجدول التالي رسمة الشركة كما تظهر في القوائم المالية المراجعة للسنوات المالية ٢٠١٩م، و٢٠٢٠م، و٢٠٢١م وفترة الستة أشهر المنتهية في ٣٠ يونيو ٢٠٢٢م على التوالي. علماً بأنه يجب قراءة الجدول التالي مع القوائم المالية المعنية، بما في ذلك الإيضاحات المرفقة بها والواردة في القسم ٢٠ «القوائم المالية وتقرير مراجع الحسابات المستقل حولها» من هذه النشرة.

الجدول رقم (٩-١): رسمة رأس مال الشركة والمديونية

فترة الستة أشهر المنتهية في ٣٠ يونيو ٢٠٢٢م	السنة المالية ٢٠٢١م	السنة المالية ٢٠٢٠م	السنة المالية ٢٠١٩م	آلاف الريالات السعودية
-	-	٩٥,٠١٦	٣٣,٧٤٦	إجمالي القروض
				حقوق الملكية
				رأس المال
١٠٠,٠٠٠	١٠٠,٠٠٠	١٠٠,٠٠٠	١٠٠,٠٠٠	الزيادة المقترحة في رأس المال
٦٠٠,٠٠٠	-	-	-	الإحتياطي النظامي
٥٠,٠٠٠	٥٠,٠٠٠	٥٠,٠٠٠	٥٠,٠٠٠	احتياطي ترجمة عملات أجنبية
٤٠,٣٤٥	٣٧,٨٧٥	٣٣,٧٢٦	٣٠,٣٤٠	الأرباح المبقاة
٥٥٢,٢٩٨	١,١١٩,٥١٠	١,٠٦٢,٧٩٤	٩٤٩,٨٥٦	إجمالي حقوق الملكية
١,٢٦١,٩٥٣	١,٢٣١,٦٣٥	١,١٧٩,٠٦٨	١,٠٦٩,٥١٥	
١,٢٦١,٩٥٣	١,٢٣١,٦٣٥	١,١٢٧,٠٨٤	١,١٠٣,٢٦١	إجمالي الرسمة (إجمالي القروض + إجمالي حقوق الملكية)

المصدر: الشركة والمعلومات المالية للسنوات المالية ٢٠١٩م و٢٠٢٠م و٢٠٢١م التي تم استخراجها من المعلومات المالية المقارنة الموضحة في القوائم المالية للشركة للسنوات المالية ٢٠١٩م و٢٠٢٠م و٢٠٢١م وفترة الثلاث أشهر المنتهية في ٣١ مارس ٢٠٢٢م، مع الإيضاحات والتي تم إعدادها وفقاً للمعايير الدولية للتقرير المالي المعتمدة في المملكة العربية السعودية (IFRS)، والمعايير والإصدارات الأخرى المعتمدة من الهيئة السعودية للمراجعين والمحاسبين (SOCPA).

ويؤكد أعضاء مجلس الإدارة ما يلي:

- لا تخضع أي من أسهم الشركة لأي حق خيار، كما في تاريخ هذه النشرة.
- ليس لدى الشركة أي أدوات دين، كما في تاريخ هذه النشرة.

أن رصيد السيولة المتاحة للشركة وتدفقاتها النقدية كافية لتغطية احتياجاتها النقدية المتوقعة لرأس المال العامل والنفقات الرأسمالية لمدة اثني عشر (١٢) شهراً على الأقل بعد تاريخ هذه النشرة، مع مراعاة أي تغيير سلبي وجوهري في أعمال الشركة.

## ١٠- إفادة الخبراء

قدم جميع المستشارين بما في ذلك المحاسب القانوني الواردة أسماؤهم في الصفحة (ز) والصفحة (ح) والصفحة (ط) موافقتهم الخطية على الإشارة إلى أسمائهم وعناوينهم وشعاراتهم المنسوبة إليهم وعلى نشر إفاداتهم بصيغتها ونصها كما وردت في هذه النشرة، ولم يتم أي منهم بسحب موافقته حتى تاريخ هذه النشرة، كما أن جميع المستشارين والعاملين لديهم من ضمن فريق العمل القائم على تقديم خدمات للشركة أو أقاربهم لا يملكون أي أسهم في الشركة وليس لأي منهم مصلحة مهما كان نوعها في الشركة أو أي من شركاتها التابعة كما في تاريخ هذه النشرة بما قد يؤثر على استقلاليتهم.

## - ١١ - الإقرارات

يقر أعضاء مجلس الإدارة بما يلي:

١. لا يخالف الطرح الأنظمة واللوائح ذات العلاقة في المملكة العربية السعودية.
٢. لا يخلّ الطرح بأيّ من العقود أو الاتفاقيات التي يكون المصدر أو شركاتها التابعة طرفاً فيها.
٣. تم الإفصاح عن جميع المعلومات القانونية الجوهرية المتعلقة بالمصدر أو شركاتها التابعة في نشرة الإصدار.
٤. إن المصدر ليس خاضع لأي دعاوى أو إجراءات قانونية قد تؤثر بمفردها أو بمجمّلها جوهرياً في أعماله أو في وضعه المالي.
٥. إن أعضاء مجلس إدارة المصدر ليسوا خاضعين لأي دعاوى أو إجراءات قانونية قد تؤثر بمفردها أو بمجمّلها جوهرياً في أعمال المصدر أو في وضعه المالي.
٦. ليس لأي من أعضاء مجلس إدارة الشركة أو أي من أعضاء الإدارة التنفيذية بالشركة أو أمين سر مجلس الإدارة أو لأي من أقربائهم أو تابعيهم أية مصالح مباشرة أو غير مباشرة في أسهم الشركة - أو شركاتها التابعة - أو أية مصلحة في أي أمر آخر يمكن أن يؤثر في أعمال الشركة، باستثناء ما ذكر في القسم ٥-١ («أعضاء مجلس الإدارة وأمين سر المجلس») والقسم ٥-٣ («الإدارة العليا») والقسم ١٢-٨ («المعاملات والعقود مع الأطراف ذات العلاقة») من هذه النشرة.
٧. باستثناء ما ذكر في القسم ٥-٧ («تعارض المصالح») من هذه النشرة، ليس لأعضاء مجلس الإدارة أو أي من كبار التنفيذيين أو أمين سر المجلس أو أي شخص من أقربائهم أو التابعين لهم أية مصلحة في أي عقود أو ترتيبات قائمة سواءً خطية أو شفوية أو عقود أو ترتيبات قيد الدراسة أو مزعم إبرامها مع الشركة أو شركاتها التابعة.
٨. باستثناء ما تم الإفصاح عنه في القسم ١٢-٨ («المعاملات والعقود مع الأطراف ذات العلاقة») من هذه النشرة، لا يوجد هناك أي تعارض في المصالح متعلق بأعضاء مجلس الإدارة بخصوص العقود أو المعاملات المُبرمة مع الشركة، كما في تاريخ هذه النشرة.
٩. إن كافة التعاملات مع الأطراف ذوي العلاقة الموضحة في القسم ١٢-٨ («المعاملات والعقود مع الأطراف ذات العلاقة») من هذه النشرة، قد تمت بشكل نظامي وقانوني وعلى أسس تجارية ملائمة وعادلة كتلك التي تتم مع الأطراف الأخرى من الغير.
١٠. كما في تاريخ هذه النشرة، لا توجد عقود أو معاملات جوهرية مع أطراف ذوي علاقة ذات تأثير كبير على أعمال الشركة، وليس لدى الشركة أي نية في إبرام أي اتفاقيات جديدة مع أطراف ذوي علاقة، باستثناء ما هو موضح بالقسم ١٢-٨ («المعاملات والعقود مع الأطراف ذات العلاقة») من هذه النشرة.
١١. بخلاف ما ذكر في القسم ٤-٧ («لمحة عامة على المساهمين») والقسم ٥-٧ («تعارض المصالح»), من هذه النشرة، ليس لهم أو لأي من أقربائهم أو تابعيهم أي أسهم أو مصلحة من أي نوع في الشركة أو شركاتها التابعة حتى تاريخ هذه النشرة.
١٢. تعد الشركة، باستنادها على الأنظمة والسياسات اللازمة الخاصة بها، القوائم المالية السنوية وفقاً للمعايير المحاسبية الدولية الكاملة (IFRS) على النحو المعتمد في المملكة بالإضافة إلى المعايير والإصدارات الأخرى المعتمدة من الهيئة السعودية للمراجعين والمحاسبين (SOCPA)، وفي المواعيد المحددة بموجب قواعد طرح الأوراق المالية والالتزامات المستمرة. كما تستند الشركة على الأنظمة والسياسات اللازمة الخاصة بها من أجل إعداد جميع التقارير المالية الأخرى، وجميع التقارير غير المالية، حسب ما تقتضيه قواعد طرح الأوراق المالية والالتزامات المستمرة وفي المواعيد المحددة في هذه القواعد.
١٣. لا يوجد أي تغيير جوهري في السياسات المحاسبية للمصدر حيث أن الشركة طبقت المعايير الدولية للتقارير المالية المعتمدة في المملكة العربية السعودية (IFRS).
١٤. إن لدى الشركة -منفردة أو بالمشاركة مع شركاتها التابعة- رأس مال عامل يكفي لمدة اثني عشر (١٢) شهراً على الأقل تلي مباشرة تاريخ نشر هذه النشرة.
١٥. لم تصدر الشركة أية أدوات دين، أو تحصل على أية قروض آجلة أو أية قروض أو ديون مستحقة (بما في ذلك السحب على المكشوف من البنوك، والالتزامات المالية قيد القبول، واعتمادات القبول أو التزامات الشراء).
١٦. كما في تاريخ هذه النشرة، ليست هناك نية في إجراء أي تغيير جوهري في طبيعة نشاط الشركة. كما لم يحدث أي انقطاع في أعمال الشركة أو شركاتها التابعة - يمكن أن يؤثر أو يكون قد أثر تأثيراً ملحوظاً في الوضع المالي للشركة خلال فترة الإثني عشر (١٢) شهراً الأخيرة.

١٧. لم تمنح أي عمولات أو خصومات أو أتعاب وساطة أو أي عوض غير نقدي لأي من أعضاء مجلس الإدارة من قبل الشركة -أو شركاتها التابعة- خلال السنوات الثلاث (٣) السابقة مباشرة لتاريخ تقديم طلب التسجيل وطرح الأوراق المالية فيما يتعلق بإصدار أو طرح أي أوراق مالية.

١٨. لم يكن هناك أي تغيير سلبي جوهري في الوضع المالي والتجاري للشركة أو شركاتها التابعة- خلال السنوات الثلاث السابقة مباشرة لتاريخ تقديم طلب التسجيل وطرح الأوراق المالية الخاضعة لهذه النشرة، إضافة إلى الفترة التي يشملها تقرير المحاسب القانوني حتى اعتماد نشرة الإصدار هذه.

١٩. أن أنظمة وضوابط الرقابة الداخلية قد أعدت من قبل الشركة على أسس سليمة حيث تم وضع سياسة مكتوبة تنظم تعارض المصالح ومعالجة حالات التعارض المحتملة والتي تشمل إساءة استخدام أصول الشركة وإساءة التصرف الناتج عن التعاملات مع أطراف ذوي علاقة. بالإضافة إلى ذلك، قامت الشركة بالتأكد من سلامة الأنظمة المالية والتشغيلية ومن تطبيق أنظمة رقابية مناسبة لإدارة المخاطر وفقاً لمتطلبات الباب الخامس من لائحة حوكمة الشركات. كما يقوم أعضاء مجلس الإدارة بمراجعة سنوية لإجراءات الرقابة الداخلية للشركة.

٢٠. إن القوائم المالية المراجعة للشركة عن السنوات المنتهية بتاريخ ٣١ ديسمبر ٢٠١٩م، ٢٠٢٠م، و٢٠٢١م والقوائم المالية المفحوصة لفترة الستة أشهر المنتهية في ٣٠ يونيو ٢٠٢٢م، قد تم إعدادها وفقاً للمعايير المحاسبية الدولية الكاملة (IFRS) على النحو المعتمد في المملكة بالإضافة إلى المعايير والإصدارات الأخرى المعتمدة من الهيئة السعودية للمراجعين والمحاسبين (SOCPA). كما أن المعلومات المالية الواردة في هذه النشرة مستخرجة دون أي تغيير جوهري من القوائم المالية المذكورة وبما يتماشى معها.

٢١. لن يشترك أعضاء مجلس الإدارة والرئيس التنفيذي في التصويت على القرارات المتعلقة بالأعمال والعقود التي يكون لهم فيها مصلحة مباشرة أو غير مباشرة.

٢٢. أن أعضاء مجلس الإدارة قد وضعوا إجراءات وضوابط ونظم من شأنها أن تمكن الشركة من استيفاء متطلبات الأنظمة واللوائح والتعليمات ذات العلاقة، ومن ضمنها نظام الشركات ونظام السوق المالية ولوائحه التنفيذية وقواعد طرح الأوراق المالية والالتزامات المستمرة وقواعد الإدراج.

٢٣. أنه لا يوجد أي ضمان أو رهن أو عبء مالي على أي من أصول الشركة.

٢٤. كما في تاريخ هذه النشرة، ليس هنالك أي برامج أسهم لموظفي الشركة من شأنها أن تشرك الموظفين في رأس مال الشركة، وليس هنالك أي ترتيبات أخرى مشابهة قائمة.

٢٥. إن جميع موظفي الشركة هم تحت كفالتها.

٢٦. لا يجوز لأي عضو من أعضاء مجلس الإدارة أن يكون له مصلحة مباشرة أو غير مباشرة في الأعمال والعقود التي تتم لحساب الشركة إلا بترخيص من الجمعية العامة.

٢٧. يلتزم أعضاء مجلس الإدارة بإخطار المجلس عن مصالحهم الشخصية المباشرة أو غير المباشرة في الأعمال والعقود التي تتم لحساب الشركة على أن يسجل ذلك في محضر اجتماع مجلس الإدارة.

٢٨. لا تخضع أي من أسهم الشركة لأي حق خيار، كما في تاريخ هذه النشرة.

٢٩. أن أعضاء مجلس الإدارة وكبار التنفيذيين وأمين سر المجلس لم يشهروا إفلاسهم في أي وقت من الأوقات ولم يخضعوا لإجراءات إفلاس.

٣٠. لم يكن أي من أعضاء مجلس إدارة الشركة أو كبار التنفيذيين أو أمين سر مجلس الإدارة معينين في منصب إداري أو إشرافي في أي شركة أعلنت إفلاسها أو إعسارها في السنوات الخمس (٥) التي سبقت تاريخ هذه النشرة.

٣١. أن أعضاء مجلس الإدارة ليس لديهم أي حق يخولهم الاقتراض من الشركة.

كما يقر أعضاء مجلس الإدارة بالتزامهم بالمواد ٧١، ٧٢، ٧٣، ٧٤، و٧٥ من نظام الشركات والمادة ٤٦ من لائحة حوكمة الشركات فيما يتعلق بالعقود مع الأطراف ذوي العلاقة كما يلي:

١. أن كافة المعاملات التي تبرمها الشركة مع الأطراف ذوي العلاقة سوف تتم على أساس تجاري وسيتم التصويت على جميع الأعمال والعقود مع الأطراف ذوي العلاقة في اجتماعات مجلس الإدارة أو الجمعية العامة للشركة (في حال تطلب النظام ذلك) مع امتناع عضو مجلس الإدارة عن التصويت على القرارات المتعلقة بالأعمال والعقود التي تتم لحساب الشركة والتي يكون له مصلحة مباشرة أو غير مباشرة فيها سواء في مجلس الإدارة أو الجمعية العامة وفقاً للمادة الحادية والسبعون من نظام الشركات والفصل السادس من الباب الثالث من لائحة حوكمة الشركات.

٢. كما في تاريخ هذه النشرة، لم يشارك أي من أعضاء مجلس الإدارة مجتمعين ومنفردين في أي أنشطة مماثلة أو منافسة للشركة، ويتعهد أعضاء مجلس الإدارة بالالتزام بهذا المتطلب النظامي مستقبلاً وفقاً للمادة الثانية والسبعون من نظام الشركات والفصل السادس من الباب الثالث من لائحة حوكمة الشركات.

٣. لا يجوز لأعضاء مجلس الإدارة الاقتراض من الشركة أو أن تضمن الشركة أي قرض يحصل عليه أي من أعضاء مجلس الإدارة.
٤. إضافة إلى الإقرارات المشار إليها أعلاه، يقر أعضاء مجلس الإدارة والرئيس التنفيذي بما يلي:
٥. ليس لأعضاء مجلس الإدارة والرئيس التنفيذي الحق بالتصويت على الأتعاب والمكافآت الممنوحة لهم.
٦. لا يجوز لأعضاء مجلس الإدارة والرئيس التنفيذي التصويت على عقد أو اقتراح لهم فيه مصلحة وفقاً للأنظمة ذات العلاقة.
٧. كما يقر مجلس الإدارة ما يلي:
٨. أن أنظمة الرقابة الداخلية والمحاسبية وتقنية المعلومات كافية وملائمة.
٩. أن هذه النشرة تتضمن جميع المعلومات المطلوب تضمينها بمقتضى قواعد طرح الأوراق المالية والالتزامات المستمرة، ولا يوجد أي وقائع أخرى يمكن أن تؤثر على طلب تسجيل وطرح الأوراق المالية لم يتم تضمينها في هذه النشرة.
١٠. أن المعلومات والبيانات الواردة في هذه النشرة والتي تم الحصول عليها من أطراف أخرى، بما في ذلك المعلومات التي تم الحصول عليها من تقرير دراسة السوق التي أعدها مستشار السوق يمكن الاعتماد عليها ولا يوجد أي سبب يدعو الشركة للاعتقاد بأن تلك المعلومات غير دقيقة بشكل جوهري.
١١. أنه تم الإفصاح عن جميع الشروط والأحكام التي يمكن أن تؤثر على قرارات المكتتبين في أسهم الشركة.
١٢. إن الملكية القانونية والنفعية، المباشرة وغير المباشرة، للأسهم في الشركة كما في تاريخ هذه النشرة تعود للأشخاص الواردة أسمائهم في الجدول ٤-٢ («هيكل ملكية الشركة قبل وبعد الطرح») من هذه النشرة.
١٣. أن جميع الزيادات التي طرأت على رأس مال الشركة تتطابق مع الأنظمة واللوائح المعمول بها في المملكة.
١٤. لا تملك الشركة أي أوراق مالية (تعاقدية أو غير ذلك) أو أي أصول تكون قيمتها عرضة للتقلبات، مما قد يؤثر سلباً وبشكل جوهري في تقييم الموقف المالي.
١٥. لا توجد رهون أو حقوق أو أعباء على ممتلكات الشركة كما في تاريخ هذه النشرة.
١٦. باستثناء ما تم الإفصاح عنه في القسم ٢ («عوامل المخاطرة») من هذه النشرة، ليس لدى الشركة أية دراية بأي معلومات تتعلق بأي سياسات حكومية أو اقتصادية أو مالية أو نقدية أو سياسية أو أي عوامل أخرى أثرت أو يمكن أن تؤثر بشكل جوهري (مباشر أو غير مباشر) على عملياتها.
١٧. باستثناء ما تم الإفصاح عنه في القسم ٢ («عوامل المخاطرة») من هذه النشرة، ليس لدى الشركة أي دراية بأي عوامل موسمية أو دورات اقتصادية متعلقة بالنشاط قد يكون لها تأثير على أعمالها أو وضعها المالي.
١٨. إن وثائق التأمين الخاصة بالشركة توفر غطاءً تأمينياً كافياً لممارسة الشركة لأعمالها، وتقوم الشركة بتجديد وثائق عقود التأمين بشكل دوري لضمان وجود تغطية تأمينية بشكل مستمر. كما قامت الشركة باتخاذ الإجراءات الأمنية المناسبة حسب الممارسات المعمول بها في القطاع.
١٩. تم الإفصاح عن كافة العقود والاتفاقيات التي تراها الشركة مهمة أو جوهرية أو التي من الممكن أن تؤثر على قرارات المستثمرين بالاستثمار في أسهم الطرح، ولا يوجد هناك أي عقود أو اتفاقيات جوهرية أخرى لم يتم الإفصاح عنها.
٢٠. باستثناء ما تم الإفصاح عنه في القسم ٢ («عوامل المخاطرة») من هذه النشرة، وعلى حسب علمهم واعتقادهم، لا يوجد أي مخاطر جوهرية أخرى من الممكن أن تؤثر على قرار المستثمرين المحتملين في الاستثمار في أسهم الطرح.
٢١. كما في تاريخ هذه النشرة، فإن الشركة حاصلة على جميع التراخيص والموافقات الأساسية المطلوبة لممارسة أنشطتها باستثناء ما تم الإفصاح عنه في القسم ٢-١-٥ («المخاطر المتعلقة بالتصاريح والتراخيص والموافقات الضرورية لأعمال الشركة») وفي القسم ١٢-٥ («الموافقات والتراخيص والشهادات الحكومية») من هذه النشرة.
٢٢. إن الشركة ليست طرفاً في أي نزاعات أو دعاوى أو قضايا أو إجراءات تحقيق قائمة يمكن أن يكون لها تأثير جوهري على عملياتها أو مركزها المالي باستثناء ما تم الإفصاح عنه في القسم ١٢-١٢ («التقاضي») من هذه النشرة.
٢٣. تم استخراج القوائم المالية المراجعة للسنوات المالية ٢٠١٩م، و٢٠٢٠م و٢٠٢١م والقوائم المالية المفحوصة لفترة الستة أشهر المنتهية في ٣٠ يونيو ٢٠٢٢م مع الإيضاحات، وفقاً لمعايير المحاسبية الدولية الكاملة (IFRS) على النحو المعتمد في المملكة بالإضافة إلى المعايير والإصدارات الأخرى المعتمدة من الهيئة السعودية للمحاسبين القانونيين (SOCPA). وباستثناء المعلومات المالية والإحصائية التي تحتوي عليها هذه النشرة التي تكون عرضة للتقريب، لم يتم إجراء أية تعديلات جوهرية عليها.
٢٤. تم الحصول على جميع الموافقات اللازمة لطرح ٣٠٪ من أسهم الشركة حتى تكون الشركة شركة مساهمة عامة.

٢٥. تلتزم الشركة بجميع الشروط والأحكام بموجب الاتفاقيات مع المقرضين المانحين للقروض والتسهيلات والتمويل.
٢٦. كما في تاريخ هذه النشرة، لا يوجد هناك أي إخلال للشروط والأحكام التعاقدية بموجب الاتفاقيات مع الجهات المانحة لجميع القروض والتسهيلات والتمويل، وتلتزم الشركة بجميع تلك الشروط والأحكام.
٢٧. أنه قدم وسيقدم إلى الهيئة جميع المستندات المطلوبة بمقتضى نظام السوق المالية وقواعد طرح الأوراق المالية والالتزامات المستمرة.
٢٨. يتعهد أعضاء مجلس الإدارة بالآتي:

- تسجيل جميع قرارات المجلس ومداولاته في شكل محضر اجتماع مكتوب يتم التوقيع عليه من قبلهم.
- الإفصاح عن تفاصيل أية معاملات مع الأطراف ذوي العلاقة حسب متطلبات نظام الشركات ولائحة حوكمة الشركات وأنظمة هيئة السوق المالية.
- الالتزام بأحكام المواد ٧١ و٧٢ و٧٣ من نظام الشركات والفصل السادس من الباب الثالث من لائحة حوكمة الشركات.



## ١٢- المعلومات القانونية

### ١-١٢ الإقرارات المتعلقة بالمعلومات القانونية

يقر أعضاء مجلس الإدارة بما يلي:

- أن الطرح لا يخالف الأنظمة واللوائح ذات العلاقة في المملكة.
- أن الطرح لا يخل بأي من العقود أو الاتفاقيات التي تكون الشركة طرفاً فيها.
- أنه تم الإفصاح عن جميع المعلومات القانونية الجوهرية المتعلقة بالشركة في هذه النشرة.
- لا تخضع الشركة أو الشركات التابعة لأي دعاوى أو إجراءات قانونية قد تؤثر بمفردها أو مجملها تأثيراً جوهرياً على أعمال الشركة أو شركاتها التابعة أو على وضعها المالي.
- أن أعضاء مجلس الإدارة لا يخضعون لأي دعاوى أو إجراءات قانونية قد تؤثر بمفردها أو مجملها تأثيراً جوهرياً على أعمال الشركة وشركاتها التابعة أو على وضعها المالي.
- باستثناء ما تم الإفصاح عنه في القسم ٥-٨ («المصالح المباشرة وغير المباشرة لأعضاء مجلس الإدارة وأمين سر مجلس الإدارة والإدارة التنفيذية») من هذه النشرة، يقر أعضاء مجلس الإدارة والإدارة التنفيذية بأنهم لم يقوموا بالمشاركة مجتمعين ومنفردين في أي أنشطة مماثلة أو منافسة للشركة أو شركاتها التابعة ويتعهدون بالالتزام بمتطلبات نظام الشركات.

### ٢-١٢ الشركة

شركة مصنع مجموع للأدوية هي شركة مساهمة سعودية بموجب السجل التجاري رقم ٤٠٣٠١٥٤٥٩٦ وتاريخ ١٨/٠٢/١٤٢٦هـ (الموافق ٢٨/٠٣/٢٠٠٥م)، والقرار الوزاري رقم ٢/٢٠٢/ق الصادر من مدينة جدة في المملكة العربية السعودية وتاريخ ١٩/٠٨/١٤٣٥هـ (الموافق ١٧/٠٦/٢٠١٤م) والقاضي بتحويل الشركة إلى شركة مساهمة. ويقع مقرها الرئيسي كما في السجل التجاري في المنطقة الصناعية المرحلة الخامسة قطعة ٣ ام اي، بمدينة جدة، ورقم الصندوق البريدي الخاص بها هو ٦٢٦٧ (الرمز البريدي ٢١٤٤٢). يبلغ رأس مال الشركة الحالي سبعمائة مليون (٧٠٠,٠٠٠,٠٠٠) ريال سعودي، مقسّم إلى سبعين مليون (٧٠,٠٠٠,٠٠٠) سهم عادي بقيمة اسمية قدرها عشرة (١٠) ريالاً سعودية للسهم الواحد، منها عشرة ملايين (١٠,٠٠٠,٠٠٠) أسهم عادية عينية وستون مليون (٦٠,٠٠٠,٠٠٠) أسهم عادية نقدية. وتشمل الأنشطة الرئيسية لها، حسبما هو مبين في السجل التجاري، صناعة الكواشف المخبرية الطبية وصناعة المستحضرات الصيدلانية للاستخدام البشري. (لمزيد من التفاصيل، يرجى مراجعة القسم ٤-١ «لمحة عامة عن الشركة وأنشطتها التجارية») من هذه النشرة).

### ٣-١٢ هيكل ملكية الأسهم

يوضح الجدول التالي هيكل المساهمين في الشركة قبل الطرح وبعده:

الجدول رقم (١-١٢): هيكل الملكية المباشرة في الشركة قبل الطرح وبعده

اسم المساهم	قبل الطرح			بعد الطرح		
	عدد الأسهم	القيمة الاسمية (ريال سعودي)	نسبة الملكية	عدد الأسهم	القيمة الاسمية (ريال سعودي)	نسبة الملكية
يوسف محمد صلاح عبدالعزيز مجموع	٤١,٦٥٠,٠٠٠	٤١٦,٥٠٠,٠٠٠	%٥٩,٥٠	٢٩,١٥٥,٠٠٠	٢٩١,٥٥٠,٠٠٠	%٤١,٦٥
محمود يوسف محمد صلاح مجموع	٥,٦٠٠,٠٠٠	٥٦,٠٠٠,٠٠٠	%٨,٠٠	٣,٩٢٠,٠٠٠	٣٩,٢٠٠,٠٠٠	%٥,٦٠
وليد يوسف محمد صلاح مجموع	٤,٥٥٠,٠٠٠	٤٥,٥٠٠,٠٠٠	%٦,٥٠	٣,١٨٥,٠٠٠	٣١,٨٥٠,٠٠٠	%٤,٥٥
محمد يوسف محمد صلاح مجموع	٤,٥٥٠,٠٠٠	٤٥,٥٠٠,٠٠٠	%٦,٥٠	٣,١٨٥,٠٠٠	٣١,٨٥٠,٠٠٠	%٤,٥٥
أحمد يوسف محمد صلاح مجموع	٤,٥٥٠,٠٠٠	٤٥,٥٠٠,٠٠٠	%٦,٥٠	٣,١٨٥,٠٠٠	٣١,٨٥٠,٠٠٠	%٤,٥٥
الاء يوسف محمد صلاح مجموع	٤,٥٥٠,٠٠٠	٤٥,٥٠٠,٠٠٠	%٦,٥٠	٣,١٨٥,٠٠٠	٣١,٨٥٠,٠٠٠	%٤,٥٥

بعد الطرح			قبل الطرح			اسم المساهم
نسبة الملكية	القيمة الاسمية (ريال سعودي)	عدد الأسهم	نسبة الملكية	القيمة الاسمية (ريال سعودي)	عدد الأسهم	
٤,٥٥%	٣١,٨٥٠,٠٠٠	٣,١٨٥,٠٠٠	٦,٥٠%	٤٥,٥٠٠,٠٠٠	٤,٥٥٠,٠٠٠	سنة يوسف محمد صلاح مجموع
٣٠%	٢١٠,٠٠٠,٠٠٠	٢١,٠٠٠,٠٠٠	-	-	-	الجمهور
١٠٠%	٧٠٠,٠٠٠,٠٠٠	٧٠,٠٠٠,٠٠٠	١٠٠,٠٠%	٧٠٠,٠٠٠,٠٠٠	٧٠,٠٠٠,٠٠٠	المجموع

المصدر: الشركة

تم توضيح التفاصيل المتعلقة بملكية كل من مساهمي الشركة في القسم ٧-٤ («لمحة عامة على المساهمين») من هذه النشرة.

## ٤-١٢ الشركات التابعة

تملك الشركة حالياً حصصاً مباشرة وغير مباشرة في ثلاثة شركات تابعة لها في مصر. وخلال السنة المالية ٢٠٢١م حققت الشركات التابعة في مصر ما يقارب ٩,١% من إجمالي إيرادات الشركة للسنة المالية ٢٠٢١م. وتصدر الإشارة، أن لدى الشركة شركة تابعة لها في تركيا التي يتم تصفيتها حالياً وهي شركة مجموع للصناعات الدوائية والتجارة المحدودة.

وفيما يلي نبذة عن الحصص المباشرة وغير المباشرة التي تملكها الشركة في الشركات التابعة النشطة خلال السنة المالية ٢٠٢١م والتي حققت ما يقارب ٩,١% من إجمالي إيرادات الشركة للسنة المالية ٢٠٢١م:

### الجدول رقم (١٢-٢): الشركات التابعة التي تملك الشركة حصصاً فيها

الرقم	اسم الشركة التابعة	دولة التأسيس	نسبة الملكية المباشرة (%)	نسبة الملكية غير المباشرة (%)
١	المجموع فارما للصناعات الدوائية	القاهرة، مصر	٩٩,٩٤%	٠,٠٦%
٢	شركة مجموع فارما المحدودة	القاهرة، مصر	-	٩٩,٩%
٣	المجموع فارما للتوكيلات التجارية	القاهرة، مصر	-	٩٩,٩%

المصدر: الشركة

للمزيد من التفاصيل عن الشركات التابعة وملكيته، يرجى مراجعة القسم ٤-٨ («الشركات التابعة») من هذه النشرة.

## ٥-١٢ الموافقات والتراخيص والشهادات الحكومية

حصلت الشركة والشركات التابعة (بما في ذلك فروعها) على عدة تراخيص وشهادات نظامية وتشغيلية من الجهات المختصة، ويتم تجديد تلك التراخيص والشهادات بصفة دورية. ويقر أعضاء مجلس الإدارة بأن الشركة حصلت على جميع التراخيص والموافقات اللازمة لمزاولة أعمالها. وتوضح الجداول أدناه التراخيص والشهادات الحالية التي حصلت عليها الشركة أو شركاتها التابعة كما في تاريخ هذه النشرة:

### الجدول رقم (١٢-٣): تفاصيل شهادات السجل التجاري التي حصلت عليها الشركة والشركات التابعة

الشركة	الموقع	الكيان القانوني	السجل التجاري	تاريخ التسجيل	تاريخ الانتهاء
شركة مصنع مجموع للأدوية	جدة، المملكة العربية السعودية	شركة مساهمة مغلقة	٤٠٣٠١٥٤٥٩٦	١٨/٠٢/١٤٢٦هـ	٠١/١١/١٤٤٥هـ (الموافق ٠٩/٠٥/٢٠٢٤م)
المجموع فارما للصناعات الدوائية	القاهرة، مصر	شركة مساهمة	٢٩٨٤٣	٢٦/٠٧/٢٠١٨م	٢٠/٠١/٢٠٢٣م
شركة مجموع فارما المحدودة	القاهرة، مصر	شركة ذات مسؤولية محدودة	٦٠٨٧٨	٠١/١٠/٢٠١٢م	٣٠/٠٩/٢٠٢٧م
المجموع فارما للتوكيلات التجارية	القاهرة، مصر	شركة ذات مسؤولية محدودة	١٦٦٦٩٤	٣١/٠٥/٢٠٢١م	٣٠/٠٥/٢٠٢٦م

المصدر: الشركة

الجدول رقم (١٢-٤): تفاصيل شهادات السجل التجاري لفروع الشركة

الشركات- الفروع	الموقع	السجل التجاري	تاريخ التسجيل	تاريخ الانتهاء
معهد أكاديمية مجموع فارما للتدريب	جدة، المملكة العربية السعودية	٤٠٣٠٢١٨٥٩٠	١٤٤٠/٠٤/٢٥هـ (الموافق ٢٠١٩/٠١/٠١م)	١٤٤٥/٠٤/٢٥هـ (الموافق ٢٠٢٣/١١/٠٩م)
فرع شركة مصنع مجموع للأدوية	جدة، المملكة العربية السعودية	٤٠٣٠٤١٦٥٦٢	١٤٤٢/١٠/١٣هـ (الموافق ٢٠٢١/٠٥/٢٥م)	١٤٤٧/١٠/١٣هـ (الموافق ٢٠٢٦/٠٤/٠١م)
فرع شركة مصنع مجموع للأدوية	رياض، المملكة العربية السعودية	١٠١٠٢٨٣٦٨٦	١٤٣١/٠٣/٢٣هـ (الموافق ٢٠١٩/١١/٢٠م)	١٤٤٥/٠٣/٠٩هـ (الموافق ٢٠٢٣/٠٩/٢٤م)
شركة مصنع مجموع للأدوية	القصيم، المملكة العربية السعودية	١١٢١٢٢٢٦٧	١٤٤٤/٠٢/٢٨هـ (الموافق ٢٠٢٢/٠٩/٢٤م)	١٤٤٥/٠٢/٢٨هـ (الموافق ٢٠٢٣/٠٩/١٢م)
فرع شركة مصنع مجموع للأدوية*	الخبر، المملكة العربية السعودية	-	-	-
فرع شركة مصنع مجموع للأدوية*	خميس مشيط، المملكة العربية السعودية	-	-	-
فرع شركة مصنع مجموع للأدوية*	الإحساء، المملكة العربية السعودية	-	-	-
فرع شركة مصنع مجموع للأدوية*	جيزان، المملكة العربية السعودية	-	-	-
فرع شركة مصنع مجموع للأدوية*	مكة المكرمة، المملكة العربية السعودية	-	-	-
فرع شركة مصنع مجموع للأدوية*	المدينة المنورة، المملكة العربية السعودية	-	-	-

المصدر: الشركة

\* إن الشركة بصدد الحصول على شهادات السجل التجاري لهذه الفروع.

الجدول رقم (١٢-٥): تفاصيل تراخيص المكاتب العلمية

رقم	الجهة المصدرة	الموقع	رقم الترخيص	تاريخ الإصدار	تاريخ الانتهاء
١	الهيئة العامة للغذاء والدواء	الرياض، المملكة العربية السعودية	إس أو- ٢٠٢١- دي آر ٢٩٠٠٢٩ (SO-٢٠٢١-DR٠٠٢٩)	٢٠٢١/٠٨/٠٣م	٢٠٢٦/٠٧/٢٨م
٢	الهيئة العامة للرقابة على الصادرات والواردات	القاهرة، مصر	٤٠٠٠٠٠٠٢٢	٢٠٢١/٠٨/١٥م	٢٠٢٦/٠٨/١٤م

المصدر: الشركة

الجدول رقم (١٢-٦): تفاصيل التراخيص النظامية لمصانع الشركة

رقم	الترخيص	رقم الترخيص	تاريخ الإصدار	تاريخ الانتهاء	الجهة المصدرة
١	ترخيص منشأة صناعية	٤١١١٠٢١٠٣٢٤٦	١٤٤١/٠٧/٠٧هـ (الموافق ٢٠٢٠/٠٣/٠٢م)	١٤٤٤/٠٧/٠٦هـ (الموافق ٢٠٢٣/٠١/٢٨م)	وزارة الصناعة والثروة المعدنية
٢	ترخيص منشأة صناعية	٤٣١١٠٢١١٧٥٧٧	١٤٤٣/٠٨/٠٥هـ (الموافق ٢٠٢٢/٠٣/٠٨م)	١٤٤٤/١٠/١٩هـ (الموافق ٢٠٢٣/٠٥/٠٩م)	وزارة الصناعة والثروة المعدنية
٣	ترخيص مصنع مستحضرات صيدلانية	٠١-٠٢-٠٠٠٠٠٣	١٤٤١/٠٦/٢٤هـ (الموافق ٢٠٢٠/٠٢/١٨م)	١٤٤٦/٠٦/٢٤هـ (الموافق ٢٠٢٤/١٢/٢٥م)	الهيئة العامة للغذاء والدواء
٤	شهادة ممارسة التصنيع الجيد	-	٢٠٢٠/١٠/١٩م	٢٠٢٣/١٠/١٩م	الهيئة العامة للغذاء والدواء
٥	رخصة تشغيل	٥٨٧١٤٤٢٦٢٠٠١٥٥٣٦	١٤٤٣/٠٧/٠١هـ (الموافق ٢٠٢٢/٠٢/٠٢م)	١٤٤٣/٠٧/٠١هـ (الموافق ٢٠٢٣/٠٢/٠٨م)	الهيئة السعودية للمدن الصناعية ومناطق التقنية

المصدر: الشركة

الجدول رقم (٧-١٢): تفاصيل شهادات العضويات في الغرف التجارية التي حصلت عليها الشركة

رقم	الشركة	الجهة المصدرة	رقم العضوية	تاريخ الإصدار	تاريخ الانتهاء
١	شركة مصنع مجموع للأدوية	غرفة جدة	٧٠٠١٤٩١٤٩٢	١٤٢٦/٠٢/٢٠هـ (الموافق ٢٠٠٥/٠٣/٣٠م)	١٤٤٥/١١/٠١هـ (الموافق ٢٠٢٤/٠٥/٠٩م)

المصدر: الشركة

الجدول رقم (٨-١٢): تفاصيل تراخيص البلدية الذي حصلت عليها فروع الشركة \*

الرقم	الشركة	الموقع	رقم الترخيص	تاريخ الإصدار	تاريخ الانتهاء
١	معهد أكاديمية مجموع فارما للتدريب	جدة، المملكة العربية السعودية	-	-	-
٢	فرع شركة مصنع مجموع للأدوية	جدة، المملكة العربية السعودية	-	-	-
٣	فرع شركة مصنع مجموع للأدوية	رياض، المملكة العربية السعودية	-	-	-
٤	شركة مصنع مجموع للأدوية	القصيم، المملكة العربية السعودية	-	-	-
٥	فرع شركة مصنع مجموع للأدوية	الخبر، المملكة العربية السعودية	-	-	-
٦	فرع شركة مصنع مجموع للأدوية	خميس مشيط، المملكة العربية السعودية	-	-	-
٧	فرع شركة مصنع مجموع للأدوية	الإحساء، المملكة العربية السعودية	-	-	-
٨	فرع شركة مصنع مجموع للأدوية	جيزان، المملكة العربية السعودية	-	-	-
٩	فرع شركة مصنع مجموع للأدوية	مكة المكرمة، المملكة العربية السعودية	-	-	-
١٠	فرع شركة مصنع مجموع للأدوية	المدينة المنورة، المملكة العربية السعودية	-	-	-

المصدر: الشركة

\* إن الشركة بصدد الحصول على تراخيص البلدية لفروعها.

الجدول رقم (٩-١٢): تفاصيل تراخيص الدفاع المدني التي حصلت عليها فروع الشركة \*

الرقم	الشركة	رقم الترخيص	تاريخ الإصدار	تاريخ الانتهاء
١	معهد أكاديمية مجموع فارما للتدريب	-	-	-
٢	فرع شركة مصنع مجموع للأدوية	-	-	-
٣	فرع شركة مصنع مجموع للأدوية	-	-	-
٤	شركة مصنع مجموع للأدوية	-	-	-
٥	فرع شركة مصنع مجموع للأدوية	-	-	-
٦	فرع شركة مصنع مجموع للأدوية	-	-	-
٧	فرع شركة مصنع مجموع للأدوية	-	-	-
٨	فرع شركة مصنع مجموع للأدوية	-	-	-
٩	فرع شركة مصنع مجموع للأدوية	-	-	-
١	فرع شركة مصنع مجموع للأدوية	-	-	-

المصدر: الشركة

\* إن الشركة بصدد الحصول على تراخيص الدفاع المدني لفروعها.

الجدول رقم (١٠-١٢): تفاصيل التراخيص البيئية، الصحية والمتعلقة بالسلامة التي حصلت عليها الشركة

الرقم	الشركة	الموقع	الجهة المصدرة	رقم الترخيص	تاريخ الإصدار	تاريخ الانتهاء
١	شركة مصنع مجموع للأدوية	جدة، المملكة العربية السعودية	المركز الوطني للرقابة على الالتزام البيئي	٣١٧٨	١٤٤٣/٠٢/٠٨ هـ (الموافق ٢٠٢١/٠٩/١٥ م)	١٤٤٦/٠١/٠٤ هـ (الموافق ٢٠٢٤/٠٧/١٠ م)

المصدر: الشركة

الجدول رقم (١١-١٢): تفاصيل الرخص التدريبية والتعليمية للأكاديمية

الرقم	الشركة	الموقع	الجهة المصدرة	رقم الترخيص	تاريخ الإصدار	تاريخ الانتهاء
١	شركة مصنع مجموع للأدوية	جدة، المملكة العربية السعودية	الهيئة السعودية للتخصصات الصحية	٢٠٢٣١/١	١٤٤٢/١٠/٢٩ هـ (الموافق ٢٠٢١/٠٦/١٠ م)	١٤٤٧/١٠/٢٩ هـ (الموافق ٢٠٢٦/٠٤/١٧ م)

المصدر: الشركة

الجدول رقم (١٢-١٢): تفاصيل شهادات الهيئة العامة للغذاء والدواء لتسجيل المستحضرات الصيدلانية العشرون الأكبر من حيث الإيرادات للسنة المالية ٢٠٢١ م

الرقم	اسم المستحضر	رقم الشهادة	تاريخ الإصدار
١	أكريتين ٠,٠٥٪ كريم (Acretin ٠,٠٥% Cream)	٢٠٢١/٩٠	٢٠٢١/٠٢/٠٨ م
٢	أزي-ونس ٢٥٠ مج كاب (AZI-ONCE ٢٥٠MG CAP)	٢٠١٨/٤٠٤	٢٠١٨/٠٧/٢٩ م
٣	بريمو محلول طبي عيني ٠,٢٪ (Brimo Ophthalmic Solution ٠,٢%)	٢٠٢١/٥٥١	٢٠٢١/٠٨/١٨ م
٤	دومبي ١٠ مج قرص (Dompy ١٠mg Tablet)	٢٠١٩/٦٠٤	٢٠١٩/٠٨/٢٢ م
٥	دوراكان (Duracan)	٠٠٠٠٠١٥٥٦١	٢٠٢٢/٠٢/٢٧ م
٦	إليكا (Elica)	٠٠٠٠٠١٣٨٣٠	٢٠٢١/١١/٢١ م
٧	إليكا-إم (Elica-M)	٠٠٠٠٠١٣٨٢٨	٢٠٢١/١١/٢١ م
٨	فلوكا أوبتالمك ساسب (Fluca Ophthalmic Susp)	٢٠١٣/٣٧٨	٢٠٢٢/٠٦/١٥ م
٩	فوسيباكت-بي كريم (Fusibact-B Cream)	٢٠١٩/٣٧٣	٢٠١٩/٠٥/١٩ م
١٠	هاي فريش (HyFresh)	٠٠٠٠٠١٢٤٤٧	٢٠٢١/١٠/٢٥ م
١١	هاي فريش جل عيون يو دي (HyFresh Eye Gel UD)	٢٠١٨/١٢٧	٢٠١٨/٠٢/١٢ م
١٢	جاي بي أوميغا ٣ كبسولات جل طرية (JP Omega ٣ Softgel Capsules)	٢٠١٩/١٢١	٢٠١٩/٠٧/٠٩ م
١٣	جاي بي فيتامين ي ٣ (JP Vitamin D٣)	٢٠٢١/٠١٤	١٤٤٢/٠٧/٢٤ م
١٤	أولوبات (Olopat)	٠٠٠٠٠٠٩١٤٥	٢٠٢١/٠١/٠٨ م
١٥	أوبتيدكس- تي ستيرايل أوبتالمك ساسب (Optidex-T Sterile Ophthalmic Susp)	٢٠١٤/١٢٧	٢٠٢٢/٠٦/١٥ م
١٦	بريما دي ٣ ٥٠٠٠٠ أي يو كبسولات جل طرية (Prima D٣ ٥٠٠٠٠IU Softgel Capsule)	٢٠١٨/٥١٤	٢٠١٨/٠٩/٠٢ م
١٧	ريلاكسون كاب (Relaxon CAP)	٢٠١٩/٦٠١	٢٠١٩/٠٨/٢٢ م
١٨	تايمر ٠,٢٪ محلول طبي عيني (Tymer ٠,٢% Ophthalmic Solution)	٢٠٢٠/٢٤	٢٠٢٠/٠١/٠٦ م
١٩	زولامول (Xolamol)	٠٠٠٠٠١١١٦٥	٢٠٢١/٠٨/١٠ م
٢٠	زورون ٤ مج أقراص (Zoron ٤mg Tablet)	٢٠١٧/٧٣٣	٢٠١٧/١٢/٢٦ م

المصدر: الشركة

\* تقوم الشركة حالياً بعملية تجديد رخصة تسجيل إليكا.

## ٦-١٢ الاتفاقيات الجوهرية

أبرمت الشركة عدداً من الاتفاقيات والعقود الجوهرية مع أطراف متعددة. ويوضح هذا القسم ملخص الاتفاقيات والعقود التي يعتمد أعضاء مجلس إدارة الشركة بأنها قد تكون جوهرية أو مهمة فيما يتعلق بأعمال الشركة وشركاتها التابعة أو قد تؤثر على قرار المستثمرين في الاكتتاب في أسهم الطرح. إن ملخص الاتفاقيات والعقود المشار إليها أدناه لا يشمل جميع الشروط والأحكام ولا يمكن اعتبار الملخص بديلاً عن الشروط والأحكام الواردة في تلك الاتفاقيات، ولكنه يشمل الشروط التي قد تكون جوهرية أو مهمة فيما يتعلق بأعمال الشركة أو قد تؤثر على قرار المستثمرين في الاكتتاب في أسهم الطرح.

## ١-٦-١٢ العقود المبرمة مع الموزعين الرئيسيين

كما في ٣٠ يونيو ٢٠٢٢م، لدى الشركة عشرة موزعين رئيسيين (من حيث إجمالي الإيرادات) يختصون بتوزيع منتجات الشركة في المملكة وخارجها. وشكلت قيمة العقود المبرمة مع الموزعين الرئيسيين حوالي ٦٩,٢٪ و ٨٦,٠٪ و ٨١,٣٪ و ٨٩,٥٪ من إجمالي دخل الشركة عن السنوات المالية ٢٠١٩م، و ٢٠٢٠م، و ٢٠٢١م وفترة الستة أشهر المنتهية في ٣٠ يونيو ٢٠٢٢م على التوالي.

تقوم الشركة بالتفاوض مع الموزعين الرئيسيين على أحكام شروط التعامل، وعند الاتفاق، تبرم الشركة عقداً مع كل من هؤلاء.

توضح الجداول أدناه ملخصاً عن الأحكام الرئيسية للعقود المبرمة مع الموزعين الرئيسيين:

الجدول رقم (١٢-١٣): اتفاقية توزيع غير حصرية مبرمة بين الشركة ومخزن أدوية مجموع بتاريخ ١ أبريل ٢٠١٨م والمعدلة بتاريخ ٧ أغسطس ٢٠٢٢م

مدة العقد	ثلاث سنوات ميلادية ابتداءً من ٧ أغسطس ٢٠٢٢م.
فئة المنتج	منتجات جلدية.
شروط الدفع	يتم الدفع في غضون ٩٠ يوماً من تاريخ استلام الشركة للفاتورة.
تجديد العقد	يجدد العقد تلقائياً لفترات ماثلة ما لم تقوم الشركة أو مخزن أدوية مجموع بإنهاء العقد من خلال إشعار مكتوب قبل ستة أشهر على الأقل.
حقوق إنهاء العقد	<ul style="list-style-type: none"> <li>يمكن إنهاء الاتفاقية من قبل أي من الطرفين من خلال إشعار خطي قبل ستة أشهر على الأقل من انتهاء العقد.</li> <li>يجوز للشركة إنهاء الاتفاق على الفور إذا ارتكب أي من الطرفين أو أي من الشركات التابعة لها جريمة احتيال أو جريمة جنائية، أو احتفظ بدفاتر أو سجلات كاذبة أو مضللة، أو قدم تقارير كاذبة أو مضللة إلى الطرف الآخر، أو خرق التزاماته فيما يتعلق بالمعلومات السرية، أو خرق أي عهد أو تمثيل أو ضمان للاتفاقية.</li> <li>يجوز للشركة إنهاء الاتفاقية على الفور (١) إذا أصبح أي من الطرفين مفلس أو إذا أعلن أي من الطرفين إفلاسه أو تم تعيين مستلم على جزء كبير من أصولها، إذا دخل أي من الطرفين في ترتيب مع دائنيه لتفادي الإعسار أو يعاني من أي فعل مماثل آخر؛ أو (٢) إذا لم يدفع أي من الطرفين أي مبالغ مستحقة وواجبة الدفع بموجب الاتفاق ولا يصحح هذا التقصير في خلال فترة (٣٠) يوماً بعد أن يسلم الطرف الآخر إشعاراً كتابياً بهذا التقصير؛ أو (٣) انتهك أحد الطرفين أي عهد أو تمثيل أو ضمان للاتفاق ولا يعالج هذا الإخلال أو التقصير خلال أي فترة علاجية محددة في الاتفاق.</li> </ul>
حق إعادة المنتج	<ul style="list-style-type: none"> <li>على الشركة أن تسحب وتستبدل المنتجات منتهية الصلاحية.</li> <li>إذا سحبت الشركة منتجاً من نطاق الاتفاقية، تقوم الشركة بشراء المخزون المتبقي من هذه المنتجات من مخزن أدوية مجموع بأسعار المصنع السابقة.</li> <li>إذا تم إنهاء الاتفاقية من قبل الشركة، يجب أن تستحوذ الشركة على المخزونات غير المباعة وتسديدها بسعر المصنع السابق بالإضافة إلى الهامش إذا كانت جميع المستحقات المستحقة قد تم دفعها بالفعل مقابل هذه المنتجات.</li> </ul>

المصدر: الشركة

**الجدول رقم (١٢-١٤): اتفاقية توزيع غير حصريّة مبرمة بين الشركة وشركة فاروق، مأمون، تمر بتاريخ ١ مايو ٢٠١٨م والمعدلة بتاريخ ٣ أكتوبر ٢٠٢٠م**

مدة العقد	ثلاث سنوات ميلادية ابتداءً من ٢٠١٨/٠٥/٠١م.
فئة المنتج	منتجات نظام العيون والأعصاب المركزية.
شروط الدفع	يتم الدفع في غضون ٩٠ يوماً من تاريخ استلام الفاتورة من قبل شركة فاروق ومأمون تمر.
تجديد العقد	يجدد العقد تلقائياً لفترات مماثلة ما لم يتم أي من الأطراف بإنهائه بتقديم إشعار كتابي لا يقل عن ستة أشهر إلى الطرف الآخر قبل نهاية أي من الفترتين أو أي فترة تجديد.
حقوق إنهاء العقد	<ul style="list-style-type: none"> <li>- يمكن إنهاء الاتفاقية من قبل أي من الطرفين من خلال إشعار مكتوب قبل ستة أشهر على الأقل من انتهاء أي من الفترتين أو أي فترة تجديد.</li> <li>- يجوز لأي من الطرفين إنهاء الاتفاق من خلال إشعار مكتوب إلى الطرف الآخر إذا ارتكب أي من الطرفين أو أي من الشركات التابعة لها جريمة احتيال أو جريمة جنائية، أو احتفظ بدفاتر أو سجلات كاذبة أو مضللة، أو قدم تقارير كاذبة أو مضللة إلى الطرف الآخر، أو خرق التزاماته فيما يتعلق بالمعلومات السرية، أو خرق أي عهد أو تمثيل أو ضمان للاتفاقية.</li> <li>- يجوز لأي من الطرفين إنهاء الاتفاق من خلال إعطاء إشعار خطي مسبق معقول للطرف الآخر في حال أعلن إفلاس أحد الطرفين أو إذا عين متلقي على جزء كبير من موجوداته، أو إذا دخل في ترتيب مع دائنيه لتفادي الإعسار أو يعاني من أي فعل مماثل آخر، أو في حال عدم دفع أي مبالغ مستحقة وواجبة الدفع بموجب الاتفاق ولم يتم تصحيح هذا التقصير في غضون ٣٠ يوماً بعد أن يسلم الطرف الآخر إشعاراً خطياً بهذا التقصير أو في حال خالف أي حكم من أحكامه، أو عدم الوفاء بأي التزام آخر بموجب الاتفاق ولا يعالج هذا الإخلال أو التقصير خلال أي فترة علاج محددة في الاتفاق.</li> <li>- يجوز إنهاء الاتفاق في حالة تغيير الملكية في أي من الطرفين.</li> </ul>
حق إعادة المنتج	<ul style="list-style-type: none"> <li>- في حالة حذف الشركة من خططها الترويجية النشطة منتجات التي تتعامل بها شركة فاروق ومأمون تمر، تعيد الشركة شراء مخزون شركة فاروق ومأمون تمر بسعر المصنع السابق/قيمة الفاتورة بالإضافة إلى هامش.</li> <li>- على الشركة أن تسحب وتستبدل المنتجات منتهية الصلاحية.</li> <li>- إذا تم إنهاء الاتفاقية من قبل أي من الطرفين، يجب على الشركة إعادة شراء جميع بضائع المخزون الموجودة بسعر المصنع السابق المدفوعة بالإضافة إلى هامش.</li> </ul>

المصدر: الشركة

**الجدول رقم (١٢-١٥): اتفاقية الموزع المبرمة بين الشركة ومينا للرعاية الصحية<sup>١٢</sup>**

مدة العقد	ثلاث سنوات من توقيع العقد <sup>١٣</sup>
فئة المنتج	المنتجات الصيدلانية (الدواء) للشركة
شروط الدفع	<ul style="list-style-type: none"> <li>- يتم الدفع قبل شحن المنتج عن طريق التحويلات المصرفية المباشرة أو عن طريق خطاب اعتماد غير قابل للإلغاء لمدة ٩٠ يوماً من مصرف ذو سمعة طيبة وتمت الموافقة عليه من قبل الشركة في وقت كافٍ قبل تاريخ الشحن المطلوب.</li> <li>- في حالة المناقصات، يتم السداد بخطاب اعتماد وفقاً للسعر وشروط التسليم المتفق عليها.</li> </ul>
تجديد العقد	يجدد العقد تلقائياً لفترة أخرى ما لم ينهي أي من الطرفين العقد بإعطاء إشعار خطي قبل تاريخ الإنهاء بثلاثة أشهر.
حقوق إنهاء العقد	يجوز لأي من الطرفين إنهاء الاتفاق بإعطاء إشعار خطي قبل ثلاثة أشهر على الأقل من تاريخ إنهاء العقد.
حق إعادة المنتج	إذا تم إنهاء الاتفاقية من قبل الشركة، يجب على الشركة أن تستحوذ المخزون المتبقي الذي لم يتبعه مينا للرعاية الصحية أو تسدده بتكلفة فاتورة متفق عليها.

المصدر: الشركة

١٢ إن العقد المبرم بين الشركة وشركة مينا للرعاية الصحية غير مؤرخ.  
١٣ إن العقد المبرم بين الشركة وشركة مينا للرعاية الصحية غير مؤرخ.

الجدول رقم (١٢-١٦): اتفاقية الموزع المبرمة بين الشركة ومكتب ألق المعمورة العلمي<sup>١</sup>

مدة العقد	سنة واحدة من توقيع الاتفاقية <sup>١</sup>
فئة المنتج	لم يتم ارفاق قائمة المنتجات المشار إليها في العقد .
شروط الدفع	<ul style="list-style-type: none"> <li>- يتم الدفع قبل شحن المنتج عن طريق التحويلات المصرفية المباشرة أو عن طريق خطاب اعتماد غير قابل للإلغاء لمدة ٩٠ يوماً من مصرف ذو سمعة طيبة وتمت الموافقة عليه من قبل الشركة في وقت كافٍ قبل تاريخ الشحن المطلوب .</li> <li>- في حالة المناقصات، يتم السداد بخطاب اعتماد وفقاً للسعر وشروط التسليم المتفق عليها .</li> </ul>
تجديد العقد	يجدد العقد بموجب موافقة خطية من قبل الشركة .
حقوق إنهاء العقد	<ul style="list-style-type: none"> <li>- يجوز لأي من الطرفين إنهاء الاتفاق بإعطاء إشعار خطي قبل ثلاثة أشهر من تاريخ الإنهاء .</li> <li>- يحق للشركة إنهاء الاتفاقية بإعطاء إشعار الإنهاء في خلال مدة ثلاثة أشهر أو أقل إذا ارتكب مكتب ألق المعمورة العلمي أو الشركات التابعة له جريمة احتيال أو جريمة جنائية، أو قام بالاحتفاظ بدفاتر أو سجلات مزورة، وقدم تقارير كاذبة إلى الشركة، وانتهك أي من المعلومات السرية للشركة أو طعن في حق ملكية الشركة في أي من العلامات التجارية.</li> <li>- يحق للشركة إنهاء الاتفاقية بإعطاء إشعار الإنهاء لمدة ثلاثة أشهر أو أقل إذا فشل مكتب ألق المعمورة العلمي في توزيع المنتجات وفقاً للخطة المتفق عليها والقوانين أو اللوائح أو توريد المنتجات المعمول بها خارج الإقليم المحدد، أو في حال تم إعلان إفلاسه أو تعيين متلقي على جزء كبير من أصوله، وفي حال لم يدفع أي مبالغ مستحقة وواجبة الدفع بموجب الاتفاقية ولم يتم تصحيح هذا التقصير في غضون ١٠ أيام بعد تسليم الشركة إشعاراً كتابياً بهذا التقصير، ينتهك أي حكم، ولا يفي بأي التزام آخر بموجب الاتفاق ولا يعالج هذا الإخلال أو التقصير في غضون ١٠ أيام أو لا يفي بأي التزام آخر بموجب الاتفاق ولا يعالج هذا الإخلال أو التقصير خلال أي فترة علاج محددة في الاتفاق أو إذا لم يحدد في غضون ٣٠ يوماً من إخطار مكتب ألق المعمورة العلمي.</li> <li>- يحق للشركة إنهاء الاتفاقية بإعطاء إشعار الإنهاء في خلال فترة ثلاثة أشهر أو أقل إذا كان هناك تغيير في الملكية أو تغيير في تحكم الإدارة لمكتب ألق المعمورة العلمي .</li> </ul>
حق إعادة المنتج	إذا أنهت الشركة الاتفاقية، يجب على الشركة أن تستحوذ المخزون المتبقي الذي لم يتم بيعه من قبل مكتب ألق المعمورة العلمي أو تسدده بتكلفة الفاتورة المتفق عليها .

المصدر: الشركة

الجدول رقم (١٢-١٧): اتفاقية الموزع غير الحصري المبرمة بين الشركة وبيونكير الطبي للتجارة ش.م.م بتاريخ ١٥ يوليو ٢٠٢٠م المعدلة بموجب تعديلاً أولياً بتاريخ ١٥ ديسمبر ٢٠٢١م .

مدة العقد	خمس سنوات ميلادية ابتداءً من ٢٠٢٠/٠٧/١٥م
فئة المنتج	المنتجات الصيدلانية (الدواء) والمغذيات ومستحضرات التجميل
شروط الدفع	<ul style="list-style-type: none"> <li>- يتم الدفع قبل شحن المنتج عن طريق خطاب اعتماد غير قابل للإلغاء لمدة ٩٠ يوماً من مصرف ذو سمعة طيبة وتمت موافقه عليه من قبل الشركة في وقت كافٍ قبل تاريخ الشحن المطلوب .</li> <li>- في حالة المناقصات، يتم السداد بخطاب اعتماد وفقاً للسعر وشروط التسليم المتفق عليها .</li> </ul>
تجديد العقد	يجدد العقد تلقائياً ما لم يتم أي من الأطراف بيانهاؤه بتقديم إشعاراً كتابياً إلى الطرف الآخر في خلال فترة لا تقل عن ستة أشهر قبل انتهاء فترة التجديد .
حقوق إنهاء العقد	<ul style="list-style-type: none"> <li>- يجوز لكل طرف أن ينهي الاتفاق فوراً إذا ارتكب أي من الطرفين أو أي من الشركات التابعة إليه جريمة احتيال أو جريمة جنائية، أو قام بالاحتفاظ بدفاتر أو سجلات كاذبة أو مضللة، ويقدم تقارير كاذبة أو مضللة إلى الطرف الآخر، ينتهك التزاماته فيما يتعلق بالمعلومات السرية، أو ينتهك أي التزام مادي أو تمثيل مادي أو ضمان للاتفاق شريطة أن يكون أي من هذه الأفعال معترفاً به بموجب قرار نهائي من المحكمة غير قابل للاستئناف .</li> <li>- يجوز لكل طرف أن ينهي الاتفاق فوراً، في حال تم إعلان إفلاس أي من الطرفين أو عين مستلم على جزء كبير من أصوله، يدخل في ترتيب مع دائنيه من أجل تجنب الإعسار أو يعاني من أي فعل أو حدث مماثل آخر أو إذا لم يسدد أي من الطرفين أي مبالغ مستحقة وواجبة الدفع بمقتضى الاتفاق ولم يصحح هذا التقصير بعد ٩٠ يوماً من تسليم إشعار خطي بهذا التقصير .</li> </ul>
حق إعادة المنتج	إذا تم إنهاء الاتفاق أو لم يتم تجديده، يتم الاستحواذ على المخزون المتبقي الذي لم يتم بيعه من قبل بيونكير الطبي للتجارة ش.م.م أو سداه بتكلفة فاتورة والتكلفة الفعلية لهذه الرسوم كما تم دفعها .

المصدر: الشركة

١٤ إن العقد المبرم بين الشركة ومكتب ألق المعمورة العلمي غير مؤرخ .  
١٥ إن العقد المبرم بين الشركة ومكتب ألق المعمورة العلمي غير مؤرخ .



الجدول رقم (١٢-١٨): اتفاقية الموزع غير الحصري المبرمة بين الشركة وشركة محمد ن. الهاجري وأولاده المحدود بتاريخ ١١ نوفمبر ٢٠١٣ م

مدة العقد	خمس سنوات ميلادية ابتداءً من ٢٠١٣/١١/١١ م
فئة المنتج	طب العيون والأمراض الجلدية والقلب والأوعية الدموية والطب العام ومنتجات القنوات المعدية المعوية ومستحضرات التجميل
شروط الدفع	- يتم الدفع قبل شحن المنتج عن طريق خطاب اعتماد غير قابل للإلغاء لمدة ٩٠ يوماً من مصرف ذو سمعة طيبة وتمت الموافقة عليه من قبل الشركة في وقت كافٍ قبل تاريخ الشحن المطلوب. - في حالة المناقصات، يتم السداد بخطاب اعتماد وفقاً للسعر وشروط التسليم المتفق عليها.
تجديد العقد	يجدد العقد تلقائياً لفترة جديدة ما لم يتم أي من الأطراف بإنهاء العقد بتقديم إشعار كتابي في خلال فترة لا تقل عن ثلاث أشهر قبل تاريخ إنهاء العقد.
حقوق إنهاء العقد	لا يوجد
حق إعادة المنتج	- إذا تم إنهاء الاتفاقية من قبل الشركة، تستحوذ الشركة على مخزون البيع الذي لم تباعه شركة محمد ن. الهاجري وأولاده المحدود أو تسدده بتكلفة فاتورة متفق عليها. - على الشركة استبدال المنتجات غير المباعة منتهية الصلاحية في مستودع شركة محمد ن. الهاجري وأولاده المحدود.

المصدر: الشركة

الجدول رقم (١٢-١٩): اتفاقية الموزع الوحيد المبرمة بين الشركة وشركة صيدلية ابن سينا ش.م.م

مدة العقد	ثلاث سنوات من توقيع الاتفاقية (الاتفاق غير مؤرخ)
فئة المنتج	منتجات العناية بالعين والبشرة.
شروط الدفع	يتم تسوية الفواتير الغير مسددة في غضون ٩٠ يوماً من صدورها.
تجديد العقد	التجديد التلقائي لفترة مماثلة حتى يتم إنهاء العقد من قبل أي من الطرفين من خلال إشعاراً كتابياً قبل ستة أشهر من تاريخ انتهاء العقد.
حقوق إنهاء العقد	لا يوجد
حق إعادة المنتج	- إذا تم إنهاء العقد من قبل الشركة، تستحوذ الشركة على مخزون البيع الذي لم تباعه شركة صيدلية ابن سينا ش.م.م أو تسدده بتكلفة فاتورة متفق عليها. - تسحب وتستبدل الشركة المنتجات منتهية الصلاحية التي لا تخضع إلى صفقات معينة مع الصيدليات.

المصدر: الشركة

الجدول رقم (١٢-٢٠): اتفاقية الموزع غير الحصري المبرمة بين الشركة ومكتب بيت الدواء العلمي بتاريخ ١ ديسمبر ٢٠١٨ م

مدة العقد	ثلاث سنوات ميلادية ابتداءً من ٢٠١٨/١٠/١٠ م
فئة المنتج	المستحضرات الصيدلانية
شروط الدفع	يتم الدفع بخطاب اعتماد مؤكد غير قابل للإلغاء لمدة ٩٠ يوماً من أحد البنوك الشهيرة التي توافق عليه الشركة.
تجديد العقد	يجوز للأطراف تجديد الاتفاقية عن طريق الاتفاق المتبادل كتابياً.
حقوق إنهاء العقد	- يمكن لأي من الطرفين إنهاء الاتفاقية بإعطاء إخطار مسبق قبل ثلاثة أشهر من تاريخ انتهاء الاتفاقية. - يجوز للشركة إنهاء الاتفاقية في حال أخرج مكتب بيت الدواء العلمي أو أي من شركاته التابعة التزاماته فيما يتعلق بالمعلومات السرية الخاصة بالشركة أو أخرج أي عهد أو تعهد أو ضمان بموجب الاتفاقية. - إذا أصبح مكتب بيت الدواء العلمي مفلساً أو قد أعلن إفلاسه أو لديه جهاز استقبال معين على كل أو جزء من أصوله، يدخل في ترتيب مع دائنيه من أجل تجنب الإعسار أو يعاني من أي فعل أو حدث مماثل آخر. - إذا فشل مكتب بيت الدواء العلمي في دفع أي مبالغ مستحقة وواجبة الدفع بموجب الاتفاقية، ولم يتم بتصحيح هذا الفشل خلال ثلاثين (٣٠) يوماً بعد قيام الشركة بتقديم إشعار خطي بذلك. - إذا خالف مكتب بيت الدواء العلمي أي شرط أو فشل في الوفاء بأي من التزاماته ولم يتم بتصحيح المخالفة خلال الفترة المحددة المتفق عليها، وإن لم يكن مجدداً، خلال ثلاثين (٣٠) يوماً بعد قيام الشركة بتقديم إشعار خطي بذلك من الإشعار. - يجوز إنهاء الاتفاقية في حال تغيير الملكية في أي من الطرفين.
حق إعادة المنتج	في حال تم إنهاء الاتفاقية، يجب على مكتب بيت الدواء العلمي إعادة جميع المواد التسويقية والترويجية إلى الشركة أو أي شخص مصرح له من قبل الشركة.

المصدر: الشركة

## الجدول رقم (١٢-٢١): اتفاقية الموزع المبرمة بين الشركة وشركة ابن سينا فارما بتاريخ ١٩ أكتوبر ٢٠١٧م

مدة العقد	سنة واحدة ميلادية ابتداءً من ٢٠٢١/٠٣/٠١م
فئة المنتج	المستحضرات الصيدلانية
شروط الدفع	يتم الدفع خلال ٤٥ يوماً من استلام البضاعة.
تجديد العقد	التجديد التلقائي ما لم يخطر أي من الطرفين الطرف الآخر برغبته في عدم التجديد قبل انتهاء مدته بـ ٦٠ يوماً على الأقل بأي طريقة من طرق الإعلان على موطنه المذكور بالعقد.
حقوق إنهاء العقد	لا يوجد
حق إعادة المنتج	يحق للشركة إعادة البضائع التي يتوافر بها عيب صناع أو المخالفة للمواصفات.

المصدر: الشركة

## العقود المبرمة مع أو من خلال الشركة الوطنية للشراء الموحد للأدوية والأجهزة والمستلزمات الطبية (نوبكو)

تعتبر الشركة الوطنية للشراء الموحد للأدوية والأجهزة والمستلزمات الطبية («نوبكو») أكبر شركة متخصصة في مشتريات الرعاية الصحية، وإعادة التصدير، وإدارة المستودعات وتوزيع الأدوية والمعدات واللوازم الطبية في المملكة العربية السعودية. وتخضع علاقة الشركة مع شركة نوبكو لشروط المناقصات التي تختار الشركة المشاركة فيها.

تقوم شركة نوبكو بإعلان عن مناقصاتها من خلال موقعها الرسمي على الإنترنت لدعوة مختلف الشركات لاستلام مستندات المناقصة والتقدم بعروضها بهدف توريد المنتجات إلى نوبكو أو الهيئات الحكومية محل المناقصة. وبعد أن تقوم كل شركة بتقديم عرضها المالي، تقوم شركة نوبكو بترسية العقد على مقدم العرض الفائز طبقاً للشروط المنصوص عليها في المناقصة، وبعد ذلك يتم توقيع العقد إما بين الشركة وشركة نوبكو أو بين الشركة والهيئة الحكومية محل المناقصة. وتجدر الإشارة، أن العقود المبرمة نتيجة المناقصة تشمل بصفة عامة البنود الجوهرية التالية: كمية المنتجات واجبة التسليم، وقيمتها، وشروط التسليم، ومدة وشروط تجديد العقد.

## ١٢-٦-٢ العقود المبرمة مع الموردين الرئيسيين

كما في ٣٠ يونيو ٢٠٢٢م، لدى الشركة عشرة موردين رئيسيين (من حيث إجمالي حجم المشتريات) يقومون بتزويد الشركة بمنتجات متعددة. وشكلت قيمة المعاملات مع الموردين العشر الرئيسيين حوالي ٢٨,٢٪، و ٢٧,٨٪، و ٤٢,٠٪، و ٤,٢٢٪ من إجمالي مشتريات الشركة عن السنوات المالية ٢٠١٩م، و ٢٠٢٠م، و ٢٠٢١م وفترة الستة أشهر المنتهية في ٣٠ يونيو ٢٠٢٢م على التوالي. وبلغ إجمالي قيمة العقود المبرمة مع الموردين الرئيسيين ١١٣,٧ مليون ريال سعودي و ١٩٢,٥ مليون ريال سعودي و ١٥٠,٠ مليون ريال سعودي و ١٠٨,٧ مليون ريال سعودي للسنوات المالية ٢٠١٩م، و ٢٠٢٠م، و ٢٠٢١م وفترة الستة أشهر المنتهية في ٣٠ يونيو ٢٠٢٢م على التوالي.

تقوم الشركة بالتفاوض مع الموردين الرئيسيين على كمية وسعر المنتجات، وعند الاتفاق، تقدم الشركة طلباتها إلى الموردين الرئيسيين من خلال أوامر الشراء ورسائل الإلكترونيات التي تشمل بعض الأحكام والشروط. تقتصر أوامر الشراء والرسائل الإلكترونية هذه على كمية البضاعة المستوردة والسعر وتاريخ وصول البضاعة وطريقة السداد.

كما في تاريخ هذه النشرة، أبرمت الشركة عقود توريد رسمية مع ثمانية من الموردين الرئيسيين. أما بالنسبة للموردين الرئيسيين المتبقين، فلم تقم الشركة بإبرام عقود توريد رسمية معهم. (للمزيد من المعلومات، يرجى مراجعة القسم ٢-١-١ «المخاطر المتعلقة بسلسلة التوريد الخاصة بالشركة») من هذه النشرة).

والجدير بالذكر أن الموردين الرئيسيين أدناه ليس لديهما عقود موقعة تشمل شروط أساسية:

- جوبيلنت جينيركس (Jubilant Generics).
  - مختبرات دكتور ريدي المحدودة (Dr.Reddy's Laboratories Ltd).
- وتقوم هذه الترتيبات التجارية الاثنان على أوامر الشراء والرسائل الإلكترونية وتقتصر على بعض الأحكام والشروط.

وتوضح الجداول أدناه ملخص الأحكام الرئيسية للعقود المبرمة مع المورد الرئيسيين:

**الجدول رقم (١٢-٢٢): عقد التوريد المبرم ما بين الشركة وشركة مصنع تيجان الفاتح المحدودة (مجموع للطباعة والتغليف) في تاريخ ٢٧ يناير ٢٠٢١ م**

مدة العقد	خمس سنوات ميلادية ابتداءً من ٢٧/٠١/٢٠٢١ م.
فئة المنتج	منتجات التعبئة.
شروط الدفع	٦٠ يوماً من تاريخ استلام الشحنة.
تجديد العقد	بعد المدة الأولية، يجدد العقد تلقائياً لمدة عامين.
حقوق إنهاء العقد	- يجوز إنهاء العقد من أي طرف قبل انتهاء مدة العقد خلال فترة لا تتجاوز ١٢ شهراً وذلك بإشعار خطي أو باتفاق متبادل في حالة قيام أي سلطة رقابية بحظر أو تقييد تصنيع منتجات التعبئة. - يجوز إنهاء العقد من أي طرف في حال (١) انتهاك الطرف الآخر أحكام العقد ولم يتم بتصحيح هذا الانتهاك خلال ٣٠ يوماً من استلام إشعار من قبل الطرف الآخر؛ (٢) انتهاك أحكام العقد غير قابل للتصحيح؛ (٣) إفلاس أو إعسار أو إعادة التنظيم أو تعيين حارس قضائي أو وصي للطرف الآخر.
حق إعادة المنتج	بعد فحص المنتجات، يحق للشركة رفض أي دفعة كاملة تحتوي على منتجات التعبئة المعيبة ويجب على شركة مصنع تيجان الفاتح المحدودة استبدال هذه الدفعة في أقرب وقت ممكن ولكن في موعد لا يتجاوز ثلاثين يوماً بعد إخطار الشركة بالعيب.

المصدر: الشركة

**الجدول رقم (١٢-٢٣): عقد التوريد المبرم ما بين الشركة وشركة كونتي برو.أ.س بتاريخ ١٢ ديسمبر ٢٠١٨ م بصيغته المعدلة بالتعديل رقم ١ (٢٥/٠٩/٢٠١٩ م) والتعديل ٢ بتاريخ ١٦ نوفمبر ٢٠٢١ م**

مدة العقد	تم تمديد مدة العقد إلى ٣١/١٢/٢٠٢٤ م
فئة المنتج	هياالورونات الصوديوم - درجة صيدلانية (حمض الهياالورونيك).
شروط الدفع	يتم الدفع مقدماً مقابل كل طلب في الوقت الذي تحدده الفاتورة الأولية.
تجديد العقد	يجوز للطرفين تجديد هذا الاتفاق كتابة عند انقضاء المدة المتفق عليها.
حقوق إنهاء العقد	يجوز إنهاء العقد قبل انتهاء مدته وفقاً للشروط. ولم يتم تعريف مصطلح «الشروط» في العقد.
حق إعادة المنتج	لا يوجد.

المصدر: الشركة

**الجدول رقم (١٢-٢٤): عقد التوريد المبرم ما بين الشركة وشركة جيا تيان العالمية المحدودة بتاريخ ١٥ أغسطس ٢٠٢٢ م**

مدة العقد	خمس سنوات ميلادية ابتداءً من ١٥ أغسطس ٢٠٢٢ م
فئة المنتج	منتجات التعبئة.
شروط الدفع	٣٠ يوماً من تاريخ تأكيد الشحنة إلى المواصفات.
تجديد العقد	لا يوجد.
حقوق إنهاء العقد	- يجوز إنهاء العقد قبل انتهاء مدته من خلال الاتفاق بين الأطراف في حالة قيام أي سلطة رقابية بحظر أو تقييد تصنيع منتجات التعبئة. - يجوز إنهاء العقد في أي وقت من أي طرف في حال (١) انتهاك الطرف الآخر أحكام العقد ولم يتم بتصحيح هذا الانتهاك خلال ٣٠ يوماً من استلام إشعار من قبل الطرف الآخر؛ (٢) انتهاك أحكام العقد غير قابل للتصحيح؛ (٣) إفلاس أو إعسار أو إعادة التنظيم أو تعيين حارس قضائي أو وصي للطرف الآخر.
حق إعادة المنتج	بعد فحص المنتجات، يحق للشركة رفض أي دفعة كاملة تحتوي على منتجات التعبئة المعيبة والإخطار خلال ثلاثون يوماً، ويجب على شركة جيا تيان العالمية المحدودة استبدال هذه الدفعة في أقرب وقت ممكن ولكن في موعد لا يتجاوز خمسة عشر يوماً بعد إخطار الشركة بالعيب.

المصدر: الشركة

**الجدول رقم (١٢-٢٥): عقد التوريد المبرم ما بين الشركة وشركة سن تيك كيم أند فارم المحدودة بتاريخ ١ يونيو ٢٠٢٢م**

مدة العقد	خمس سنوات ميلادية ابتداءً من ١ يونيو ٢٠٢٢م
فئة المنتج	المواد الصيدلانية الفعالة.
شروط الدفع	يتم الدفع عند قبول واستلام الفاتورة الأصلية موقعة ومختومة حسب الأصول وأي مستندات أخرى تطلبها الشركة.
تجديد العقد	لا يوجد .
حقوق إنهاء العقد	- يجوز إنهاء العقد قبل انتهاء مدته من خلال الاتفاق بين الأطراف في حالة قيام أي سلطة رقابية بحظر أو تقييد تصنيع المواد الصيدلانية الفعالة. - يجوز إنهاء العقد في أي وقت من أي طرف في حال (١) انتهاك الطرف الآخر أحكام العقد ولم يتم بتصحيح هذا الانتهاك خلال ٣٠ يوماً من استلام إشعار من قبل الطرف الآخر؛ (٢) انتهاك أحكام العقد غير قابل للتصحيح؛ (٣) إفلاس أو إعسار أو إعادة التنظيم أو تعيين حارس قضائي أو وصي للطرف الآخر.
حق إعادة المنتج	بعد فحص المنتجات، يحق للشركة رفض أي دفعة كاملة تحتوي على المواد الصيدلانية الفعالة المعيبة والإخطار خلال ثلاثون يوماً، ويجب على شركة سن تيك كيم أند فارم المحدودة استبدال هذه الدفعة في أقرب وقت ممكن ولكن في موعد لا يتجاوز ثلاثين يوماً بعد إخطار الشركة بالعيب.

المصدر: الشركة

**الجدول رقم (١٢-٢٦): عقد التوريد المبرم ما بين الشركة وشركة الطباعة الدولية بتاريخ ١ أبريل ٢٠٢٢م**

مدة العقد	خمس سنوات ميلادية ابتداءً من ١ أبريل ٢٠٢٢م
فئة المنتج	منتجات التعبئة.
شروط الدفع	٩٠ يوماً من تاريخ تأكيد الشحنة إلى المواصفات.
تجديد العقد	لا يوجد .
حقوق إنهاء العقد	- يجوز إنهاء العقد قبل انتهاء مدته من خلال الاتفاق بين الأطراف في حالة قيام أي سلطة رقابية بحظر أو تقييد تصنيع منتجات التعبئة. - يجوز إنهاء العقد في أي وقت من أي طرف في حال (١) انتهاك الطرف الآخر أحكام العقد ولم يتم بتصحيح هذا الانتهاك خلال ٣٠ يوماً من استلام إشعار من قبل الطرف الآخر؛ (٢) انتهاك أحكام العقد غير قابل للتصحيح؛ (٣) إفلاس أو إعسار أو إعادة التنظيم أو تعيين حارس قضائي أو وصي للطرف الآخر.
حق إعادة المنتج	بعد فحص المنتجات، يحق للشركة رفض أي دفعة كاملة تحتوي على منتجات التعبئة المعيبة والإخطار خلال ثلاثون يوماً، ويجب على شركة الطباعة الدولية استبدال هذه الدفعة في أقرب وقت ممكن ولكن في موعد لا يتجاوز خمسة عشر يوماً بعد إخطار الشركة بالعيب.

المصدر: الشركة

**الجدول رقم (١٢-٢٧): عقد التوريد والتصنيع المبرم ما بين الشركة ومؤسسة مهند تبوك للتجارة بتاريخ ١ أبريل ٢٠٢٢م**

مدة العقد	خمس سنوات ميلادية ابتداءً من ١ أبريل ٢٠٢٢م
فئة المنتج	منتجات التعبئة.
شروط الدفع	٦٠ يوماً من تاريخ تأكيد الشحنة إلى المواصفات.
تجديد العقد	لا يوجد .
حقوق إنهاء العقد	- يجوز إنهاء العقد قبل انتهاء مدته من خلال الاتفاق بين الأطراف في حالة قيام أي سلطة رقابية بحظر أو تقييد تصنيع منتجات التعبئة. - يجوز إنهاء العقد في أي وقت من أي طرف في حال (١) انتهاك الطرف الآخر أحكام العقد ولم يتم بتصحيح هذا الانتهاك خلال ٣٠ يوماً من استلام إشعار من قبل الطرف الآخر؛ (٢) انتهاك أحكام العقد غير قابل للتصحيح؛ (٣) إفلاس أو إعسار أو إعادة التنظيم أو تعيين حارس قضائي أو وصي للطرف الآخر.
حق إعادة المنتج	بعد فحص المنتجات، يحق للشركة رفض أي دفعة كاملة تحتوي على المواد الصيدلانية الفعالة والإخطار خلال ثلاثون يوماً، ويجب على مؤسسة مهند تبوك للتجارة استبدال هذه الدفعة في أقرب وقت ممكن ولكن في موعد لا يتجاوز خمسة عشر يوماً بعد إخطار الشركة بالعيب.

المصدر: الشركة

الجدول رقم (١٢-٢٨): عقد التوريد المبرم ما بين الشركة وشركة تشيمفان دي إم سي سي بتاريخ ٢٠ يونيو ٢٠٢٢م

مدة العقد	ثلاث سنوات ميلادية ابتداءً من ٢٠ يونيو ٢٠٢٢م
فئة المنتج	المواد الصيدلانية الفعالة.
شروط الدفع	٦٠ يوماً من تاريخ تأكيد الشحنة إلى المواصفات.
تجديد العقد	لا يوجد .
حقوق إنهاء العقد	- يجوز إنهاء العقد قبل انتهاء مدته من خلال الاتفاق بين الأطراف في حالة قيام أي سلطة رقابية بحظر أو تقييد تصنيع المواد الصيدلانية الفعالة. - يجوز إنهاء العقد في أي وقت من أي طرف في حال (١) انتهاك الطرف الآخر أحكام العقد ولم يتم بتصحيح هذا الانتهاك خلال ٣٠ يوماً من استلام إشعار من قبل الطرف الآخر؛ (٢) انتهاك أحكام العقد غير قابل للتصحيح؛ (٣) إفلاس أو إعسار أو إعادة التنظيم أو تعيين حارس قضائي أو وصي للطرف الآخر.
حق إعادة المنتج	بعد فحص المنتجات، يحق للشركة رفض أي دفعة كاملة تحتوي على المواد الصيدلانية الفعالة المعيبة والإخطار خلال ثلاثون يوماً. إضافة على ذلك، يجب على الشركة إبلاغ شركة تشيمفان دي إم سي سي خلال سبعة أيام في حال وجود عيوب خفية لا يمكن تحديدها أثناء الفحص البصري.

المصدر: الشركة

الجدول رقم (١٢-٢٩): عقد التوريد المبرم ما بين الشركة وشركة إيركروس إس. أي بتاريخ ١ يونيو ٢٠٢٢م

مدة العقد	ثلاث سنوات ميلادية ابتداءً من يونيو ٢٠٢٢م
فئة المنتج	المواد الصيدلانية الفعالة.
شروط الدفع	يتم الدفع عند قبول واستلام الفاتورة الأصلية موقعة ومختومة حسب الأصول وأي مستندات أخرى تطلبها الشركة.
تجديد العقد	لا يوجد .
حقوق إنهاء العقد	- يجوز إنهاء العقد قبل انتهاء مدته من خلال الاتفاق بين الأطراف في حالة قيام أي سلطة رقابية بحظر أو تقييد تصنيع المواد الصيدلانية الفعالة. - يجوز إنهاء العقد في أي وقت من أي طرف في حال (١) انتهاك الطرف الآخر أحكام العقد ولم يتم بتصحيح هذا الانتهاك خلال ٣٠ يوماً من استلام إشعار من قبل الطرف الآخر؛ (٢) انتهاك أحكام العقد غير قابل للتصحيح؛ (٣) إفلاس أو إعسار أو إعادة التنظيم أو تعيين حارس قضائي أو وصي للطرف الآخر.
حق إعادة المنتج	بعد فحص المنتجات، يحق للشركة رفض أي دفعة كاملة تحتوي على المواد الصيدلانية الفعالة المعيبة والإخطار خلال ثلاثون يوماً، ويجب على شركة إيركروس إس. أي استبدال هذه الدفعة في أقرب وقت ممكن ولكن في موعد لا يتجاوز ثلاثون يوماً بعد إخطار الشركة بالعيوب.

المصدر: الشركة

## ١٢-٦-٣ عقود الإيجار

### ١٢-٦-٣-١ عقود إيجار مصنع الشركة

الجدول رقم (١٢-٣٠): عقود إيجار مصانع الشركة

رقم	المساحة الإجمالية (بالمتر المربع)	الموقع	المؤجر	تاريخ بدء العقد	مدة العقد
<b>المصنع الرئيسي في جدة</b>					
١	٤,٠٠٠ م <sup>٢</sup>	جدة، المملكة العربية السعودية	الهيئة السعودية للمدن الصناعية ومناطق التقنية	١١/٠٨/١٤٢٢هـ	٢٠ سنة
٢	٥,٦٧١ م <sup>٢</sup>	جدة، المملكة العربية السعودية	الهيئة السعودية للمدن الصناعية ومناطق التقنية	١٥/٠٢/١٤٤١هـ	٢٠ سنة
٣	٤٠,١٦٠ م <sup>٢</sup>	جدة، المملكة العربية السعودية	الهيئة السعودية للمدن الصناعية ومناطق التقنية	٢٧/٠٦/١٤٣٦هـ	١٦ سنة
<b>المصنع المعقم في جدة</b>					
٤	٧,٥٠٢ م <sup>٢</sup>	جدة، المملكة العربية السعودية	الهيئة السعودية للمدن الصناعية ومناطق التقنية	٢٦/١٢/١٤٤٢هـ	١٣ سنة
<b>معهد أكاديمية مجموع فارما للتدريب</b>					
٥	٢,٠٢٠ م <sup>٢</sup>	جدة، المملكة العربية السعودية	الهيئة السعودية للمدن الصناعية ومناطق التقنية	١٢/٠٦/١٤٣٩هـ	١٥ سنة

المصدر: الشركة

## ١٢-٦-٣ عقود إيجار فروع الشركة

الجدول رقم (١٢-٣١): عقود إيجار فروع الشركة

الرقم	وصف المباني المؤجرة	الموقع	المؤجر	تاريخ بدء العقد	مدة العقد	أحكام الإنهاء	التجديد
١	مكتب	جيزان، المملكة العربية السعودية <sup>١١</sup>	إبراهيم محمد عبده ابوشرحه	٢٠٢١/٠١/١م	٣٦٥ يوماً	يحق لأي من الأطراف فسخ العقد عند إخلال الطرف الآخر لالتزاماته وعدم الوفاء بها خلال ١٥ يوماً من تلقي الإنذار من قبل الطرف المتضرر الإخلال.  يتم فسخ العقد تلقائياً عند إفلاس المستأجر أو إعساره.	التجديد يخضع لاتفاق متبادل وعقد جديد.
٢	مكتب	القصيم، المملكة العربية السعودية	نوال علي عبدالعزیز السويد	٢٠٢٢/٠٤/٠١م	١٠٩٥ يوماً	يحق لأي من الأطراف فسخ العقد عند إخلال الطرف الآخر لالتزاماته وعدم الوفاء بها خلال ١٥ يوماً من تلقي الإنذار من قبل الطرف المتضرر الإخلال.  يتم فسخ العقد تلقائياً عند إفلاس المستأجر أو إعساره.	التجديد يخضع لاتفاق متبادل وعقد جديد.
٣	مكتب	مكة، المملكة العربية السعودية	عبد الغفور علي زين هبج	٢٠٢٠/٠٦/١٩م	١٠٩٥ يوماً	يحق لأي من الأطراف فسخ العقد عند إخلال الطرف الآخر لالتزاماته وعدم الوفاء بها خلال ١٥ يوماً من تلقي الإنذار من قبل الطرف المتضرر الإخلال.  يتم فسخ العقد تلقائياً عند إفلاس المستأجر أو إعساره.	التجديد يخضع لاتفاق متبادل وعقد جديد.
٤	مكتب	الإحساء، المملكة العربية السعودية	هشام بن عبداللطيف بن حمد الجبر	٢٠٢١/٠٩/٢٠م	٣٦٤ يوماً	يحق لأي من الأطراف فسخ العقد عند إخلال الطرف الآخر لالتزاماته وعدم الوفاء بها خلال ١٥ يوماً من تلقي الإنذار من قبل الطرف المتضرر الإخلال.  يتم فسخ العقد تلقائياً عند إفلاس المستأجر أو إعساره.	التجديد يخضع لاتفاق متبادل وعقد جديد.

المصدر: الشركة

## ٧-١٢ العقارات المملوكة من قبل الشركة وشركاتها التابعة

يوضح الجدول أدناه ملخصاً عن العقارات المملوكة من قبل الشركة وشركاتها التابعة كما في تاريخ هذه النشرة:

الجدول رقم (١٢-٣٢): العقارات المملوكة من قبل الشركة وشركاتها التابعة

الرقم	الوصف / الموقع	رقم صك الملكية	تاريخ صك الملكية	المالك
١	جدة، المملكة العربية السعودية	٣٩٨٤٠٢٠٠٠١٤٣	١٤٤٣/١٠/٠٨ هـ (الموافق ٢٠٢٢/٠٥/٠٩ م)	شركة مصنع مجموع للأدوية (سجل تجاري رقم ٤٠٣٠١٥٤٥٩٦)
٢	خميس مشيط، المملكة العربية السعودية	٩٩٨٤٠٢٠٠٠١٤٢	١٤٤٣/١٠/٠٨ هـ (الموافق ٢٠٢٢/٠٥/٠٩ م)	شركة مصنع مجموع للأدوية (سجل تجاري رقم ٤٠٣٠١٥٤٥٩٦)
٣	جدة، المملكة العربية السعودية	لا ينطبق (صك ملكية قديم)	لا ينطبق (صك ملكية قديم)	شركة مصنع مجموع للأدوية (سجل تجاري رقم ٤٠٣٠١٥٤٥٩٦)
٤	المدينة المنورة، المملكة العربية السعودية	٣٩٤٣٧٧٠٠٠١٤١	١٤٤٣/١٠/٢٢ هـ (الموافق ٢٠٢٢/٠٥/٢٣ م)	شركة مصنع مجموع للأدوية (سجل تجاري رقم ٤٠٣٠١٥٤٥٩٦)
٥	جدة، المملكة العربية السعودية	٣٩٨٤٠٢٠٠٠١٤٤	١٤٤٣/١٠/١٤ هـ (الموافق ٢٠٢٢/٠٥/١٥ م)	شركة مصنع مجموع للأدوية (سجل تجاري رقم ٤٠٣٠١٥٤٥٩٦)
٦	الرياض، المملكة العربية السعودية	٤١٠١١٤٠١٦٢٣٢	١٤٣١/٠٣/٠١ هـ (الموافق ٢٠١٠/٠٢/١٤ م)	شركة مصنع مجموع للأدوية (سجل تجاري رقم ٤٠٣٠١٥٤٥٩٦)
٧	خبر، المملكة العربية السعودية	٣٣٠٢٠٨٠٠٦٦٢٠	١٤٣٨/٠٣/٠٧ هـ (الموافق ٢٠١٦/١٢/٠٦ م)	شركة مصنع مجموع للأدوية (سجل تجاري رقم ٤٠٣٠١٥٤٥٩٦)
٨	القاهرة، مصر*	-	-	المجموع فارما للصناعات الدوائية (شركة تابعة للشركة في مصر بسجل تجاري رقم ٢٩٨٤٢)

المصدر: الشركة

\* لا تمتلك الشركة حالياً صك ملكية هذه الأرض، وإنما بصدد تقديم طلب لاستخراج صك الملكية.

## ٨-١٢ المعاملات والعقود مع الأطراف ذات العلاقة

يقر أعضاء مجلس إدارة الشركة أن جميع العقود مع الأطراف ذات العلاقة الموضحة في هذا القسم لا تشمل على أي شروط تفضيلية وأنها قد تمت بشكل نظامي وقانوني وعلى أسس تجارية ملائمة وعادلة. ومع ذلك، فإن بعض شروط اتفاقية الشركة المبرمة مع مخزن أدوية مجموع (فرع شركة عبد اللطيف محمد صلاح مجموع وإخوانه) المتعلقة بالعمولات وشروط الدفع لم تتم على أسس تجارية ملائمة وعادلة. لتصحيح ذلك، اتخذت الشركة التدابير المناسبة لتعديل شروط تلك الاتفاقية المبرمة مع مخزن أدوية مجموع ويؤكد أعضاء مجلس الإدارة أن هذه الاتفاقية بصيغتها المعدلة بتاريخ ٧ أغسطس ٢٠٢٢م لا تشمل أي شروط تفضيلية حيث أنها تمت على أسس تجارية ملائمة وعادلة. وبإستثناء ما تم ذكره في هذا القسم من هذه النشرة، يقر أعضاء مجلس الإدارة أن الشركة لا ترتبط بأي تعاملات أو اتفاقيات أو علاقات تجارية أو صفقات عقارية مع طرف ذي علاقة بما في ذلك المستشارين الماليين والمستشار القانوني للطرح.

كما يقر أعضاء مجلس الإدارة على التقيد بالمادة الحادية والسبعين (٧١) والمادة الثانية والسبعين (٧٢) من نظام الشركات وبتعليمات المادة السادسة والأربعين (٤٦) من لائحة حوكمة الشركات الصادرة عن الهيئة فيما يتعلق بالاتفاقيات مع الأطراف ذوي العلاقة. وقد تمت موافقة الجمعية العامة على جميع التعاملات والعقود مع الأطراف ذات العلاقة.

وقد بلغت قيمة التعاملات مع الأطراف ذات العلاقة ٦, ٣٩٥ مليون ريال سعودي، و ٩, ٤٨٧ مليون ريال سعودي، و ٤, ٤٢٧ مليون ريال سعودي، و ٠, ٢٨٩ مليون ريال سعودي، عن السنوات المالية ٢٠١٩م، و ٢٠٢٠م، و ٢٠٢١م وفترة الستة أشهر المنتهية في ٣٠ يونيو ٢٠٢٢م، على التوالي، وهي تشكل ١, ٥٤٪ و ٦, ٦٠٪ و ١, ٥٨٪ و ٩, ٥٩٪ من إجمالي إيرادات الشركة كما في ٣١ ديسمبر ٢٠١٩م، و ٢٠٢٠م، و ٢٠٢١م وفترة الستة أشهر المنتهية في ٣٠ يونيو ٢٠٢٢م، على التوالي.

كما بتاريخ هذه النشرة، قد تمت الموافقة على كافة معاملات وعقود الشركة المبرمة مع الأطراف ذات العلاقة للسنة المالية ٢٠٢١م في اجتماع الجمعية العامة غير العادية، المنعقد بتاريخ ١٨/١٢/١٤٤٣هـ (الموافق ١٧/٠٧/٢٠٢٢م) حسب متطلبات المادة الحادية والسبعين (٧١) من نظام الشركات.

تخضع المعاملات التالية إلى عقود رسمية:

- اتفاقية توزيع غير حصري مبرمة بين الشركة ومخزن أدوية جمجوم (فرع شركة عبد اللطيف محمد صلاح جمجوم وإخوانه) بتاريخ ١ يناير ٢٠١٨م بصيغتها المعدلة بتاريخ ٧ أغسطس ٢٠٢٢م، لتوزيع منتجات الشركة في المملكة. وهناك مصلحة لأعضاء المجلس يوسف محمد صلاح جمجوم بشكل مباشر، ومحمد يوسف محمد صلاح جمجوم، وأحمد يوسف محمد صلاح جمجوم ومحمود يوسف محمد صلاح جمجوم والاء يوسف محمد صلاح جمجوم بشكل غير مباشر في شركة عبد اللطيف محمد صلاح جمجوم وإخوانه. (للمزيد من المعلومات حول اتفاقية الموزع غير الحصري المبرمة بين الشركة ومخزن أدوية جمجوم، يرجى مراجعة قسم ١٢-٦-١ «العقود المبرمة مع الموزعين الرئيسيين») من هذه النشرة).
- عقد التوريد المبرم ما بين الشركة وشركة مصنع تيجان الفاتح المحدودة (جمجوم للطباعة والتغليف) لتزويد الشركة بمنتجات التعبئة. وهناك مصلحة لأعضاء المجلس محمد يوسف محمد صلاح جمجوم، وأحمد يوسف محمد صلاح جمجوم ومحمود يوسف محمد صلاح جمجوم والاء يوسف محمد صلاح جمجوم بشكل غير مباشر في شركة مصنع تيجان الفاتح المحدودة (جمجوم للطباعة والتغليف). للمزيد من المعلومات حول عقد التوريد المبرم ما بين الشركة وشركة مصنع تيجان الفاتح المحدودة (جمجوم للطباعة والتغليف)، يرجى مراجعة قسم ١٢-٦-١ «العقود المبرمة مع الموزعين الرئيسيين») من هذه النشرة.
- عقد التوريد المبرم ما بين الشركة ومؤسسة الجمجوم للطباعة لتزويد الشركة بخدمات طباعة الملصقات لمنتجات الشركة. وهناك مصلحة مباشرة لأعضاء المجلس يوسف محمد صلاح جمجوم وأحمد يوسف محمد صلاح جمجوم في مؤسسة الجمجوم للطباعة. وفي حين أن لدى محمد يوسف محمد صلاح جمجوم ومحمود يوسف محمد صلاح جمجوم والاء يوسف محمد صلاح جمجوم مصلحة بشكل غير مباشر في مؤسسة الجمجوم للطباعة.

وهناك تعاملات لا تخضع لعقود رسمية فيما بين الشركة وكل من، شركة جمجوم للوكالات العامة، فندق جدة ترايدنت، وكالة سماء الحلم للسفر والسياحة، وشركة جعفر محمد صلاح جمجوم وشريكه للإستشارات الهندسية، ومؤسسة حمزه محمود يوسف جمجوم للمقاولات وهي أطراف ذات علاقة، إنما تتم على أساس أوامر شراء فقط نظراً لطبيعتها ووفقاً لممارسة السوق الشائعة. تشكل هذه المعاملات التي لا تخضع لعقود رسمية ٠,٧٪، ٠,٨٪، ١,٩٪، ١,١٪ من إجمالي قيمة المعاملات مع الأطراف ذات العلاقة عن السنوات المالية ٢٠١٩م، و٢٠٢٠م، و٢٠٢١م وفترة الستة أشهر المنتهية في ٣٠ يونيو ٢٠٢٢م، على التوالي. ويبين الجدول التالي تفاصيل تعاملات الشركة مع أطراف ذات علاقة غير خاضعة لعقود رسمية.

الجدول رقم (١٢-٣٣): تفاصيل تعاملات الشركة مع أطراف ذات علاقة غير خاضعة لعقود رسمية

الطرف ذو العلاقة	طبيعة التعامل	الطرف ذو المصلحة	قيمة التعامل أثناء السنة المالية (ريال سعودي)		
			٢٠٢١م	٢٠٢٠م	٢٠١٩م
شركة جمجوم للوكالات العامة	توفير الهدايا للترويج	يوسف محمد صلاح جمجوم محمد يوسف محمد صلاح جمجوم أحمد يوسف محمد صلاح جمجوم محمود يوسف محمد صلاح جمجوم الاء يوسف محمد صلاح جمجوم	١,٠٨٣,٨٢٢	٨٤٣,٠٢١	١,٠٩٢,٨٤٢
فندق جدة ترايدنت	توفير حجوزات فندقية لعاملي الشركة	يوسف محمد صلاح جمجوم محمد يوسف محمد صلاح جمجوم أحمد يوسف محمد صلاح جمجوم محمود يوسف محمد صلاح جمجوم الاء يوسف محمد صلاح جمجوم	١٥٥,٧٤٤	٢٢٣,٠٩٧	٨٦٢,٥٣٢
وكالة سماء الحلم للسفر والسياحة	توفير تذاكر السفر لعاملي الشركة	يوسف محمد صلاح جمجوم محمد يوسف محمد صلاح جمجوم أحمد يوسف محمد صلاح جمجوم محمود يوسف محمد صلاح جمجوم الاء يوسف محمد صلاح جمجوم	٧,٦٨٧,٦٤١	٨٨٨,٠٦٣	٤,٦٦٧,٠٠٦



قيمة التعامل أثناء فترة الستة أشهر المنتهية في ٣٠ يونيو ٢٠٢٢م (ريال سعودي)	قيمة التعامل أثناء السنة المالية (ريال سعودي)			الطرف ذو المصلحة	طبيعة التعامل	الطرف ذو العلاقة
	٢٠٢١م	٢٠٢٠م	٢٠١٩م			
٥٦٣,٥٠٠	١,٢٩٣,٦٠٠	١,٤٢٤,٨٥٠	١,٩٩٩,٣٥٠	يوسف محمد صلاح جمجوم محمد يوسف محمد صلاح جمجوم أحمد يوسف محمد صلاح جمجوم محمود يوسف محمد صلاح جمجوم الاء يوسف محمد صلاح جمجوم	توفير خدمات البناء/المقاولات	شركة جعفر محمد صلاح جمجوم وشريكه للاستشارات الهندسية
١٥٥,٥٩٠	٢٠٤,٧٥٥	٢٨٩,٣٢٢	١,٢١٤	يوسف محمد صلاح جمجوم محمد يوسف محمد صلاح جمجوم أحمد يوسف محمد صلاح جمجوم محمود يوسف محمد صلاح جمجوم الاء يوسف محمد صلاح جمجوم	توفير خدمات البناء/المقاولات	مؤسسة حمزه محمود يوسف جمجوم للمقاولات

المصدر: الشركة

## ٩-١٢ التسهيلات الائتمانية والقروض

الجدول رقم (١٢-٣): اتفاقية القرض رقم ٤٩٠٨، فيما بين صندوق التنمية الصناعية السعودي والشركة، بتاريخ ٤ سبتمبر ٢٠٢٢م، بمبلغ إجمالي قدره ١١٣,٥٠٠,٠٠٠ ريال سعودي

١. قرض من صندوق التنمية الصناعية السعودي: - الحد: ١١٣,٥٠٠,٠٠٠ ريال سعودي. - تاريخ إنهاء السحب: ١٩ مايو ٢٠٢٣م. - اسم المشروع: شركة مصنع جمجوم - غرض المشروع: إنتاج قطرات عيون متعددة الاستخدام وذات استخدام واحد لعلاج الالتهابات والحساسية وحقق للاستخدام المتعددة - إعادة السداد: تتم إعادة سداد القرض على اثنا عشر شهراً (١٢) قسطاً، تنتهي بتاريخ ٣ أغسطس ٢٠٢١م.	نوع التسهيل / الغرض / المبلغ
لا شيء (المبلغ صفر).	المبالغ المسحوبة
تنص الاتفاقية على التزام الشركة بتقديم رهن على الأصول والمباني والأجهزة والمعدات المتعلقة بالمشاريع الممولة فيما تم سحب أي مبالغ من التسهيل. كما في تاريخ هذه النشرة، لم يتم سحب أي مبالغ من التسهيل وعليه، لم يتم إصدار أي رهن على مباني، وأصول، ومعدات، وآلات الشركة. ولكن تم تقديم الضمانات التالية: - ضمان شخصي من كل من: (١) يوسف بن محمد بن صلاح جمجوم، (٢) ووليد بن يوسف بن محمد جمجوم، (٣) ومحمد بن يوسف بن محمد جمجوم، (٤) وأحمد بن يوسف بن محمد جمجوم، (٥) ومحمود بن يوسف بن محمد جمجوم، بمبلغ إجمالي ١١٣,٥٠٠,٠٠٠ ريال سعودي. - وسندات لأمر صادرة عن الشركة.	الضمانات

المصدر: الشركة

## ١٠-١٢ التأمين

تحتفظ الشركة بوثائق تأمين تغطي مختلف أنواع المخاطر التي قد تتعرض لها. ويوضح الجدول التالي التفاصيل الرئيسية لوثائق التأمين التي تحتفظ بها الشركة:

الجدول رقم (١٢-٣٥): تفاصيل وثائق التأمين

النوع	الشركة	رقم الوثيقة	شركة التأمين	مدة السريان	مبلغ التغطية (ريال سعودي)	نوع التغطية
وثيقة تأمين شاملة لتغطية الممتلكات	شركة مصنع مجموع للأدوية	١١CHBY-٠٤١١/٢٢-٠٥	شركة تشب العربية للتأمين التعاوني	من ٢٠٢٢/٠٦/٠١ م إلى ٢٠٢٣/٠٥/٣١ م	١,٠٠٨,٢٤٠,٧٢٥ ريال سعودي	تغطية الخسائر المادية أو التدمير أو الأضرار إلى ممتلكات الشركة نتيجة للحوادث.
وثيقة تغطية الأموال	شركة مصنع مجموع للأدوية	٣٤CHBY-٠١٩٠/٢٢-٠٤	شركة تشب العربية للتأمين التعاوني	من ٢٠٢٢/٠٦/٠١ م إلى ٢٠٢٣/٠٥/٣١ م	٢,٠٠٠,٠٠٠ ريال سعودي	تغطية خسارة الأموال من خلال السرقة، أو من خلال حادث عرضي.
وثيقة تأمين المعدات الإلكترونية	شركة مصنع مجموع للأدوية	٧٣CHBY-٠٠١١/٢٢-٠٥	شركة تشب العربية للتأمين التعاوني	من ٢٠٢٢/٠٦/٠١ م إلى ٢٠٢٣/٠٥/٣١ م	٥,٢٦٥,٧٣٦,٧٥ ريال سعودي	تغطية الخسائر المادية أو التدمير من خلال السرقة إلى معدات الشركة سواء في ساعات الدوام أو خارج أوقات الدوام.
وثيقة تأمين البضائع بالنقل	شركة مصنع مجموع للأدوية	٨٢CHBY-٠٠٢١/٢٢-٠١	شركة تشب العربية للتأمين التعاوني	من ٢٠٢٢/٠٦/٠١ م إلى ٢٠٢٣/٠٥/٣١ م	٢٠,٠٠٠,٠٠٠ ريال سعودي	تغطية جميع بضائع النقل المشروعة والبضائع المكونة من أدوية منتجة دوائية و سلع أخرى ذات صلة
وثيقة تأمين البضائع المنقولة عبر البحر المفتوح	شركة مصنع مجموع للأدوية	٨٧CHBY-٠٠٢١/٢٢-٠١	شركة تشب العربية للتأمين التعاوني	من ٢٠٢٢/٠٦/٠١ م إلى ٢٠٢٣/٠٥/٣١ م	٣٧٥,٠٠٠,٠٠٠ ريال سعودي	تغطية جميع بضائع النقل من غير أي استثناء، سواء تم توصيلها أم لم يتم.
وثيقة تأمين المركبات (الطرف الثالث)	شركة مصنع مجموع للأدوية.	P-٠١-٢٠٢١-٤-٤١١-٠٣٥٣٦٩	شركة الوطنية للتأمين	من ٢٠٢٢/٠٥/٠١ م إلى ٢٠٢٢/٠٤/٠٣ م تاريخ التجديد: ٢٠٢٣/٠٥/٠١ م	٢,٠٨١,٧٧٠ ريال سعودي	تغطية خسارة الحوادث التي تؤدي إلى دفع تعويض، والأضرار المادية (بما في ذلك الدية والإصابات الجسدية) والتنفقات الطبية) والمواد
وثيقة الضمان الصحي التعاوني	شركة مصنع مجموع للأدوية	١٩٤٨٦٨٧٠	شركة التعاونية للتأمين	من ٢٠٢٢/٠٣/٠١ م إلى ٢٠٢٣/٠٢/٢٨ م تاريخ التجديد: ٢٠٢٢/٠٣/٢٨ م	-	تغطية في العيادات الداخلية وحالات اليوم الواحد.

المصدر: الشركة

## ١١-١٢ الملكية الفكرية

### ١-١١-١٢ العلامات التجارية

قامت الشركة بتسجيل علامة «مجموع فارما» التجارية و٣٩ علامة تجارية فيما يخص منتجاتها العشرين الأولى من حيث إيرادات المبيعات للعام ٢٠٢١م في المملكة وفي غيرها من البلدان التي تباع فيها منتجاتها. وتتمتع الشركة على هذه العلامات التجارية في نجاح أعمالها ودعم وضعها التنافسي في السوق، لذا فإن عدم مقدرة الشركة على حماية علاماتها التجارية أو اضطرابها إلى اتخاذ إجراء قانوني للحفاظ على العلامة التجارية سيؤثر سلباً وبشكل جوهري على مقدرتها على استعمالها مما سيؤثر على سير أعمالها ونتائج عملياتها. لمزيد من التفاصيل، يرجى مراجعة القسم ١-٢-١٦ («المخاطر المتعلقة بحماية الشركة لعلاماتها التجارية») من هذه النشرة.

ويوضح الجدول التالي التفاصيل الرئيسية للعلامات التجارية المسجلة التابعة للشركة فيما يخص علامة «مجموع فارما» التجارية ومنتجاتها العشرين الأولى من حيث إيرادات المبيعات للعام ٢٠٢١م في المملكة وفي غيرها من البلدان التي تباع فيها منتجاتها. وتستخدم الشركة حالياً عدد من هذه العلامات التجارية، ويتم التخطيط لاستخدام البعض منها في المستقبل.

الرقم	اسم المنتج	بلد التسجيل	رقم العلامة التجارية	تاريخ الانتهاء	فئة العلامة	الشعار
١	أكريتين ٠.٠٥٪ كريم (Acretin ٠.٠٥% Cream)	السودان	٤٩٥٢٣	٢٠٢٤/٠١/٠٥م	٥	Acretin
		المنظمة الإفريقية للملكية الفكرية	٧٧٦١	٢٠٢٣/١١/٢٠م		
		نيجيريا	أر تي إم ٩١٦٧	٢٠٢١/١٠/٠٢م		
٢	أزي-ونس ٢٥٠ مج كاب (AZI-ONCE ٢٥٠MG CAP)	المملكة	١٤٣٤٠٠٠٧٢٧	٢٠٢٣/٠٧/٠٦م	٥	Azi-once Azionce
		السودان	٤٩٥٢٧	٢٠٢٤/٠١/٠٥م		
		المنظمة الإفريقية للملكية الفكرية	٧٧٤٦٦	٢٠٢٣/١١/٢٢م		
٢	بريمو محلول طبي عيني ٠.٢٪ (Brimo Ophthalmic Solution ٠.٢%)	نيجيريا	١١٦٢	٢٠٢١/١٠/٠٢م	٥	-
		المنظمة الإفريقية للملكية الفكرية	٧٧٤٦٦	٢٠٢٣/١١/٢٢م		
		نيجيريا	أر تي إم ١١٦٧٢	٢٠٢١/١٠/٠٢م		
٣	دومبي ١٠ مج قرص (Dompy ١٠mg Tablet)	المملكة	١٤٣٤٠٠٠٧٣٢	٢٠٢٣/٠٧/١١م	٥	Dompy
		المنظمة الإفريقية للملكية الفكرية	٧٧٤٦٧	٢٠٢٣/١١/٢٠م		
		السودان	٤٩٥٢٢	٢٠٢٤/٠١/٠٥م		
٤	دوراكان (Duracan)	المملكة	١٤٣٤٠٠٠٧٣٣	٢٠٢٣/٠٧/١١م	٥	Duracan
		المنظمة الإفريقية للملكية الفكرية	٧٧٤٦٩	٢٠٢٣/١١/٢٠م		
		نيجيريا	أر تي إم ١١٦٧٣	٢٠٢١/١٠/٠٢م		
٥	إليكا (Elica)	المملكة	١٤٣٤٠٠٠٧٣٥	٢٠٢٣/٠٧/١١م	٥	Elica
		المنظمة الإفريقية للملكية الفكرية	٧٧٤٧٠	٢٠٢٣/١١/٢٠م		
		نيجيريا	أر تي إم ١١٦٧٥	٢٠٢١/١٠/٠٢م		
٦	إليكا-إم (Elica-M)	المملكة	١٤٣٤٠٠٠٧٣٥	٢٠٢٣/٠٧/١١م	٥	Elica-M
		المنظمة الإفريقية للملكية الفكرية	٧٧٤٧١	٢٠٢٣/١١/٢٠م		
		نيجيريا	أر تي إم ١١٦٧٥	٢٠٢١/١٠/٠٢م		
٧	فلوكا أوبثالمك ساسب (Fluca Ophthalmic Susp)	المملكة	١٤٣٤٠٠٠٧٤٠	٢٠٢٣/٠٧/٠٦م	٥	Fluca
		المنظمة الإفريقية للملكية الفكرية	٧٧٤٩١	٢٠٢٣/١١/٢٢م		
		نيجيريا	أر تي إم ١١٦٧٥	٢٠٢١/١٠/٠٢م		

الرقم	اسم المنتج	بلد التسجيل	رقم العلامة التجارية	تاريخ الانتهاء	فئة العلامة	الشعار
٨	فوسيباكت- بي كريم (Fusibact-B Cream)	السودان	٤٩٥٣٥	٢٠٢٣/٠٧/٠٦ م	٥	Fusibact.B
		المملكة	١٤٣٤٠٠٠٧٤٢	٢٠٢٣/٠٧/٠٦ م		
		السودان	٤٩٥٣٦	٢٠٢٤/٠١/٠٥ م		
٩	هاي فريش (HyFresh)	المنظمة الإفريقية للملكية الفكرية	٧٧٤٩٤	٢٠٢٤/١١/٢٢ م	٥	Hyfresh
		نيجيريا	١١٦٧٠	٢٠٢١/١٠/٠٢ م		
		جنوب أفريقيا	٢٠٤٨١/٢٠١٣	٢٠٢٣/١٠/٣١ م		
١٠	هاي فريش جل عيون يو دي (HyFresh) (Eye Gel UD)	المملكة	١٤٣٤٠٠٠٧٤٢	٢٠٢٣/٠٧/٠٦ م	٥	Hyfresh
١١	جاي بي أوميغا ٣ كبسولات جل طرية (JP Omega ٣ Softgel Capsules)	-	-	-	٥	-
١٢	جاي بي فيتامين ي ٣ (JP Vitamin D٣)	-	-	-	٥	-
١٣	أولوبات (Olopat)	السودان	٤٩٥٤٠	٢٠٢٤/٠١/٠٥ م		
		المنظمة الإفريقية للملكية الفكرية	٧٧٤٩٨	٢٠٢٣/١١/٢٢ م	٥	Olopat
		جنوب أفريقيا	٣٠٤٧٧/٢٠١٣	٢٠٢٣/١٠/٣١ م		
١٤	أوبتيدكس- تي ستيرايل أوبتالمك ساسب (Optidex-T Sterile Ophthalmic Susp)	المملكة	١٤٣٤٠٠٠٧٥٥	٢٠٢٣/٠٧/٠٦ م		
		المنظمة الإفريقية للملكية الفكرية	٧٧٥٠١	٢٠٢٣/١١/٢٢ م	٥	Optidex -T
		جنوب أفريقيا	٣٠٤٧٦/٢٠١٣	٢٠٢٣/١٠/٣١ م		
١٥	بريما دي ٣ ٥٠٠٠٠ أي يو كبسولات جل طرية (Prima D٣ ٥٠٠٠٠IU Softgel Capsule)	-	-	-	٥	-
١٦	ريلاكسون كاب (Relaxon CAP)	المنظمة الإفريقية للملكية الفكرية	٧٧٥٠٧	٢٠٢٣/١١/٢٢ م	٥	Relaxon
		المملكة	١٤٣٤٠٠٠٧٦٥	٢٠٢٣/٠٧/٠٦ م		
١٧	تايمر ٠,٣ % محلول طبي عيني (Tymer ٠,٣% Ophthalmic Solution)	المنظمة الإفريقية للملكية الفكرية	٧٧٥١٠	٢٠٢٣/١١/٢٢ م	٥	Tymer
		نيجيريا	١١٦٧٤	٢٠٢١/١٠/٢٠ م		
١٨	زولامول (Xolamol)	المنظمة الإفريقية للملكية الفكرية	٧٧٥١١	٢٠٢٣/١١/٢٢ م		
		نيجيريا	١١٦٧٦	٢٠٢١/١٠/٢٠ م	٥	Xolamol
		جنوب أفريقيا	٢٠٤٦٨/٢٠١٣	٢٠٢٣/١٠/٣١ م		
١٩	زورون ٤ مج أقراص (Zoron ٤mg Tablet)	-	-	-	٥	-
علامة الشركة						
٢٠	شعار مجموع	المملكة	١٤٣٤٠٠٠٧٤٢	١٤٤٤/١٢/٢٣ هـ (الموافق ٢٠٢٣/٠٧/١١ م)	٥	Jamjoom
٢١	شعار مجموع فارما	مصر	٤١٠٢٥٣	٢٠٢٠/٠٣/٠٧ م	٣	مجموع فارما Jamjoom Pharma

المصدر: الشركة

## ٢-١١-١٢ حقوق الملكية الفكرية الأخرى

سجلت الشركة عدة نطاقات إنترنت باسمها. ويوضح الجدول التالي تفاصيل نطاقات الإنترنت المسجلة باسم الشركة:

الجدول رقم (١٢-٣٦): تفاصيل أسماء نطاقات الإنترنت

اسم نطاق الإنترنت	تاريخ الانتهاء
www.jamjoompharma.com	٢٠٢٤/٠٤/١٥ م

المصدر: الشركة

## ١٢-١٢ التقاضي

في سياق حملة عامة باشرت فيها الهيئة العامة للمنافسة على المنشآت العاملة في قطاع الأدوية والأطراف ذات العلاقة في المملكة العربية السعودية بناءً على احتمال قيام بمخالفات لنظام المنافسة، لقد سبق لفريق من مسؤولي الهيئة العامة للمنافسة بزيارة مقر الشركة بتاريخ ١٤٤٤/٠٣/٠٨ هـ (الموافق ٢٠٢٢/١٠/٠٤ م) لإجراء عملية التفتيش على أعمال الشركة. وكما في تاريخ هذه النشرة، لم تتبلغ الشركة بأي مخالفة أو غرامة أو قرار صدر ضدها من الهيئة العامة للمنافسة نتيجة لهذا التدقيق.

باستثناء ما ذكر أعلاه، كما في تاريخ هذه النشرة، ليست هناك أي نزاعات قضائية أو قضايا أو شكاوى فعلية أو محتملة أو إجراءات تحقيق قائمة من الممكن أن يكون لها، مجتمعة أو منفردة، تأثير جوهري على الشركة، كما لم يصل إلى علم الشركة وجود أي نزاعات قضائية جوهريّة منظورة حالياً أو محتملة أو حقائق يمكن أن ينشأ عنها، مجتمعة أو منفردة، تأثير جوهري على الشركة.

## ١٣-١٢ الوضع الزكوي والضريبي

## ١-١٣-١٢ الزكاة

قدمت الشركة والشركة التابعة لها إقراراتها الزكوية على أساس مؤحد منذ تأسيسها وحتى نهاية السنة المالية ٢٠٢١ م وقامت بسداد كافة المستحقات الزكوية بموجبها وذلك في تاريخ استحقاقها. وحصلت الشركة على الربوط الزكوية النهائية من هيئة الزكاة والضريبة والجمارك للسنوات منذ تأسيسها وحتى عام ٢٠١٨ م. كما استلمت الشركة الشهادة الزكوية النهائية للسنوات ٢٠١٩ م، ٢٠٢٠ م، و٢٠٢١ م. بالإضافة إلى مراجعة الإقرارات المذكورة أعلاه، لم ترفع هيئة الزكاة والضريبة والجمارك أي مراجعة لإقرارات للسنوات ٢٠١٩ م إلى ٢٠٢١ م والتي لا تزال مفتوحة لمراجعتها.

كما قامت الشركة طبقاً للأنظمة المحاسبية بعمل مخصص للزكاة لمقابلة أي فروقات زكوية تنتج عن الربوط الصادرة عن هيئة الزكاة والضريبة والجمارك، وتجدر الإشارة إلى أنه يتم تجنب مخصص للزكاة وفقاً للأنظمة وتعليمات هيئة الزكاة والضريبة والجمارك والدخل، وقد بلغ رصيد مخصص الزكاة للشركة ١٧.١ مليون ريال سعودي و ٢٠.٤ مليون ريال سعودي و ١٨.٧ مليون ريال سعودي و ١١.١ مليون ريال سعودي على التوالي، كما في السنوات المالية ٢٠١٩ م، و٢٠٢٠ م، و٢٠٢١ م وفترة الستة أشهر المنتهية في ٣٠ يونيو ٢٠٢٢ م.

للمزيد من المعلومات حول المخاطر المتعلقة بالزكاة، يرجى مراجعة القسم ٢-١-٢٦ («المخاطر المتعلقة بالزكاة») من هذه النشرة، والقسم ٢-٢-٩ («المخاطر المتعلقة بتغيير آلية احتساب الزكاة وضريبة الدخل») من هذه النشرة.

## ٢-١٣-١٢ ضريبة القيمة المضافة

قامت الشركة بتقديم جميع إقراراتها لضريبة القيمة المضافة منذ بداية التسجيل (يناير ٢٠١٨ م حتى تاريخ هذه النشرة) ضمن المواعيد القانونية. كما قامت الشركة بسداد جميع مستحقات هيئة الزكاة والضريبة والجمارك في المواعيد القانونية.

قامت هيئة الزكاة والضريبة والجمارك بإشعار موافقتها على ما قامت الشركة بتقديمه بالإقرارات لضريبة القيمة المضافة منذ بداية التسجيل حتى شهر ٢٠٢٢ م، وأنه لا حاجة بإجراء أي تعديلات على هذه الإقرارات.

للمزيد من المعلومات حول المخاطر المتعلقة بضريبة القيمة المضافة، يرجى مراجعة القسم ٢-٢-١٠ («المخاطر المتعلقة بضريبة القيمة المضافة») من هذه النشرة.

## ١٤-١٢ ملخص النظام الأساسي

## ١-١٤-١٢ تأسيس الشركة

تحول طبقاً لأحكام هذا النظام ونظام الشركات الصادر بالمرسوم الملكي الكريم رقم (م/٣) وتاريخ ٢٨/٠١/١٤٣٧هـ ولوائحه شركة مساهمة سعودية.

## ٢-١٤-١٢ اسم الشركة

اسم الشركة هو «شركة مصنع مجموع للأدوية» (شركة مساهمة مغلقة).

## ٣-١٤-١٢ أغراض الشركة

تقوم الشركة بمزاولة وتنفيذ الأغراض التالية:

أولاً:	صناعة مستحضرات التجميل.
ثانياً:	صناعة مستحضرات العناية باليدين والأرجل.
ثالثاً:	صناعة مستحضرات تنظيف الفم والأسنان.
رابعاً:	صناعة الكواشف المخبرية الطبية.
خامساً:	صناعة المستحضرات الصيدلانية للاستخدام البشري.
سادساً:	صناعة المستحضرات الصيدلانية للاستخدام البيطري.
سابعاً:	صناعة المواد الدوائية المستخدمة في صنع الأدوية.
ثامناً:	صناعة المواد الدوائية المستخدمة في صنع الفيتامينات.
تاسعاً:	صناعة المواد الكيميائية المستخدمة في صنع المستحضرات الصيدلانية، يشمل (الأدوية، الفيتامينات، المنتجات الهرمونية، سكر كيميائي نقي.. الخ).
عاشراً:	صناعة أجهزة التنفس والتخدير الطبي.
الحادي عشر:	المعارض الدائمة لمنتجات المصانع.
الثاني عشر:	أنشطة التصدير والاستيراد.
الثالث عشر:	أنشطة التصدير.
الرابع عشر:	أنشطة الاستيراد.
الخامس عشر:	استيراد المواد الصيدلانية المشعة.
السادس عشر:	البيع بالجملة للسلع الصيدلانية.
السابع عشر:	معاهد ومراكز التدريب التأهيلية والتطويرية غير الأكاديمية.
الثامن عشر:	أنشطة مراكز التدريب الصحي الأهلية.
التاسع عشر:	المستشفيات العامة.
عشرون:	مجمع طبي متخصص.
واحداً وعشرون:	مراكز الرعاية الصحية الأولية.
اثنين وعشرون:	المستوصفات الأهلية.
ثلاثة وعشرون:	مجمع طبي عام.
أربعة وعشرون:	مراكز التحاليل الطبية.
خمس وعشرون:	العلاج الطبي بالإشعاع.
ستة وعشرون:	التمثيل القانوني لمصنعي الأجهزة والمنتجات الطبية
سبعة وعشرون:	أنشطة المكاتب الرئيسية

ثمانية وعشرون:	تقديم خدمات تسويقية نيابةً عن الغير
تسعة وعشرون:	مراكز الاستشارات الدوائية في مجال الأدوية
ثلاثون:	أنشطة مكاتب علمية للمستحضرات الصيدلانية

وتمارس الشركة أنشطتها وفق الأنظمة المتبعة وبعد الحصول على التراخيص اللازمة من الجهات المختصة إن وجدت.

## ١٢-١٤-٤ المشاركة والتملك في الشركات

يجوز للشركة إنشاء شركات بمفردها (ذات مسئولية محدودة أو مساهمة مغلقة) بشرط ألا يقل رأس المال خمسة مليون (٥,٠٠٠,٠٠٠) ريال سعودي، كما يجوز أن تملك الأسهم والحصص في شركات أخرى قائمة أو تندمج معها ولها حق الاشتراك مع الغير في تأسيس الشركات المساهمة أو ذات المسئولية المحدودة وذلك بعد استيفاء ما تتطلبه الأنظمة والتعليمات المتبعة في هذا الشأن. كما يجوز للشركة أن تتصرف في هذه الأسهم أو الحصص على ألا يشمل ذلك الوساطة في تداولها.

## ١٢-١٤-٥ مدة الشركة

مدة الشركة تسعة وتسعون (٩٩) سنة ميلادية تبدأ من تاريخ قيد الشركة بالسجل التجاري، ويجوز دائماً إطالة مدة الشركة بقرار تصدره الجمعية العامة غير العادية قبل انتهاء أجلها بسنة واحدة على الأقل.

## ١٢-١٤-٦ المركز الرئيسي للشركة

يقع المركز الرئيسي للشركة في مدينة جدة، ويجوز أن ينشأ لها فروع أو مكاتب أو توكيلات داخل المملكة أو أخرجها بقرار من مجلس الإدارة.

## ١٢-١٤-٧ رأس المال

حدد رأس مال الشركة بمبلغ سبعمائة مليون (٧٠٠,٠٠٠,٠٠٠) ريال سعودي مقسم إلى سبعين مليون (٧٠,٠٠٠,٠٠٠) أسهم إسمية متساوية القيمة وقيمة كل سهم عشرة (١٠) ريالاً سعودية، منها عشرة ملايين (١٠,٠٠٠,٠٠٠) أسهم عادية عينية وستين مليون (٦٠,٠٠٠,٠٠٠) أسهم عادية نقدية.

## ١٢-١٤-٨ الاكتتاب في الأسهم

اكتتب المساهمين في كامل أسهم رأس المال البالغة سبعين مليون (٧٠,٠٠٠,٠٠٠) سهم بقيمة إجمالية قدرها سبعمائة مليون (٧٠٠,٠٠٠,٠٠٠) ريال سعودي.

## ١٢-١٤-٩ الأسهم الممتازة

يجوز للجمعية العامة غير العادية للشركة طبقاً لأسس التي تضعها الجهة المختصة أن تصدر أسهماً ممتازة أو أن تقرر شراءها أو تحويل أسهم عادية إلى أسهم ممتازة أو تحويل الأسهم الممتازة إلى عادية ولا تعطى الأسهم الممتازة الحق في التصويت في الجمعيات العامة للمساهمين وترتب هذه الأسهم لأصحابها الحق في الحصول على نسبة أكثر من أصحاب الأسهم العادية من الأرباح الصافية للشركة بعد تجنب الاحتياطي النظامي.

## ١٢-١٤-١٠ بيع الأسهم غير المستوفاة القيمة

يلتزم المساهم بدفع قيمة السهم في المواعيد المعينة لذلك، وإذا تخلف عن الوفاء في ميعاد الاستحقاق، جاز لمجلس الإدارة بعد إبلاغه عن طريق إرسال خطاب مسجل ببيع السهم في المزاد العلني أو سوق الأوراق المالية بحسب الأحوال وفقاً للضوابط التي تحددها الجهة المختصة.

وتستوفي الشركة من حصيلة البيع المبالغ المستحقة لها وترد الباقي إلى صاحب السهم. وإذا لم تكف حصيلة البيع للوفاء بهذه المبالغ، جاز للشركة أن تستوفي الباقي من جميع أموال المساهم.

ومع ذلك، يجوز للمساهم المتخلف عن الدفع إلى يوم البيع دفع القيمة المستحقة عليه مضافاً إليها المصروفات التي أنفقتها الشركة في هذا الشأن.

وتلغي الشركة السهم المبيع وفقاً لأحكام هذه المادة، وتعطي المشتري سهماً جديداً يحمل رقم السهم الملقى، وتؤشر في سجل الأسهم بوقوع البيع مع بيان اسم المالك الجديد.

## ١١-١٤-١٢ إصدار الأسهم

تكون الأسهم اسمية ولا يجوز أن تصدر بأقل من قيمتها الاسمية، وإنما يجوز أن تصدر بأعلى من هذه القيمة، وفي هذه الحالة الأخيرة يضاف فرق القيمة في بند مستقل ضمن حقوق المساهمين. ولا يجوز توزيعها كأرباح على المساهمين. والسهم غير قابل للتجزئة في مواجهة الشركة، فإذا ملك السهم أشخاص متعددون وجب عليهم أن يختاروا أحدهم لينوب عنهم في استعمال الحقوق المتعلقة به، ويكون هؤلاء الأشخاص مسؤولين بالتضامن عن الالتزامات الناشئة عن ملكية السهم.

## ١٢-١٤-١٢ تداول الأسهم

لا يجوز تداول الأسهم التي يكتب بها المؤسسون إلا بعد نشر القوائم المالية عن سنتين ماليتين لا تقل كل منها عن اثني عشر شهراً من تاريخ تحول الشركة. ويؤشر على صكوك هذه الأسهم بما يدل على نوعها وتاريخ تحول الشركة والمدة التي يمنع فيها تداولها.

ومع ذلك، يجوز خلال مدة الحظر نقل ملكية الأسهم وفقاً لأحكام بيع الحقوق من أحد المؤسسين إلى مؤسس آخر أو من ورثة أحد المؤسسين في حالة وفاته إلى الغير أو في حالة التقييد على أموال المؤسس المعسر أو المفلس، على أن تكون أولوية امتلاك تلك الأسهم للمؤسسين الآخرين.

وتسري أحكام هذه المادة على ما يكتب به المؤسسون في حالة زيادة رأس المال قبل انقضاء مدة الحظر.

## ١٣-١٤-١٢ سجل المساهمين

تداول أسهم الشركة بالقيود في سجل المساهمين الذي تعده أو تتعاقد على إعداده الشركة، الذي يتضمن أسماء المساهمين وجنسياتهم وأماكن إقامتهم ومهنتهم وأرقام الأسهم والقدر المدفوع منها. ويؤشر في هذا القيد على السهم ولا يُعد بنقل ملكية السهم الاسمي في مواجهة الشركة أو الغير إلا من تاريخ القيد في السجل المذكور.

## ١٤-١٤-١٢ زيادة رأس المال

- للجمعية العامة غير العادية أن تقرر زيادة رأس مال الشركة، بشرط أن يكون رأس المال قد دفع كاملاً. ولا يُشترط أن يكون رأس المال قد دفع بأكمله إذا كان الجزء غير المدفوع من رأس المال يعود إلى أسهم صدرت مقابل تحويل أدوات دين أو صكوك تمويلية إلى أسهم ولم تنته بعد المدة المقررة لتحويلها إلى أسهم.
- للجمعية العامة غير العادية في جميع الأحوال أن تخصص الأسهم المصدرة عند زيادة رأس المال أو جزءاً منها للعاملين في الشركة والشركات التابعة أو بعضها، أو أي من ذلك. ولا يجوز للمساهمين ممارسة حق الأولوية عند إصدار الشركة للأسهم المخصصة للعاملين.
- للمساهم المالك للسهم وقت صدور قرار الجمعية العامة غير العادية بالموافقة على زيادة رأس المال الأولوية في الاكتتاب بالأسهم الجديدة التي تصدر مقابل حصص نقدية، ويبلغ هؤلاء بأولويتهم بالنشر في جريدة يومية أو بإبلاغهم بواسطة البريد المسجل عن قرار زيادة رأس المال وشروط الاكتتاب ومدته وتاريخ بدايته وانتهائه.
- يحق للجمعية العامة غير العادية وقف العمل بحق الأولوية للمساهمين في الاكتتاب بزيادة رأس المال مقابل حصص نقدية أو إعطاء الأولوية لغير المساهمين في الحالات التي تراها مناسبة لمصلحة الشركة.
- يحق للمساهم بيع حق الأولوية أو التنازل عنه خلال المدة من وقت صدور قرار الجمعية العامة بالموافقة على زيادة رأس المال إلى آخر يوم للاكتتاب في الأسهم الجديدة المرتبطة بهذه الحقوق، وفقاً للضوابط التي تضعها الجهة المختصة.
- مع مراعاة ما ورد في الفقرة السابقة، توزع الأسهم الجديدة على حَمَلَة حقوق الأولوية الذين طلبوا الاكتتاب، بنسبة ما يملكونه من حقوق أولوية من إجمالي حقوق الأولوية الناتجة من زيادة رأس المال. بشرط ألا يتجاوز ما يحصلون عليه ما طلبوه من الأسهم الجديدة، ويوزع الباقي من الأسهم الجديدة على حملة حقوق الأولوية الذين طلبوا أكثر من نصيبهم، بنسبة ما يملكونه من حقوق أولوية من إجمالي حقوق الأولوية الناتجة من زيادة رأس المال، بشرط ألا يتجاوز ما يحصلون عليه ما طلبوه من الأسهم الجديدة، وي طرح ما تبقى من الأسهم على الغير، ما لم تقرر الجمعية العامة غير العادية أو ينص نظام السوق المالية على غير ذلك.



## ١٠-١٤-١٢ تخفيض رأس المال

للجمعية العامة غير العادية أن تقرر تخفيض رأس المال إذا زاد على حاجة الشركة أو إذا منيت بخسائر. ويجوز في الحالة الأخيرة وحدها تخفيض رأس المال إلى ما دون الخمسمائة ألف ريال، ولا يصدر قرار التخفيض إلا بعد تلاوة تقرير خاص يُعده مراجع الحسابات عن الأسباب الموجبة له وعن الالتزامات التي على الشركة وعن أثر التخفيض في هذه الالتزامات.

وإذا كان تخفيض رأس المال نتيجة زيادته على حاجة الشركة، وجبت دعوة الدائنين إلى إبداء اعتراضاتهم عليه خلال ستين يوماً من تاريخ نشر قرار التخفيض في جريدة يومية توزع في المنطقة التي فيها مركز الشركة الرئيس، فإن اعترض أحد الدائنين وقدم إلى الشركة مستنداته في الميعاد المذكور، وجب على الشركة أن تؤدي إليه دينه إذا كان حالاً أو أن تقدم له ضماناً كافياً للوفاء به إذا كان آجلاً.

## ١٦-١٤-١٢ إصدار السندات

يجوز بقرار من الجمعية العامة للشركة إصدار أي نوع من أدوات الدين أو الصكوك والسندات سواء داخل المملكة العربية السعودية أو خارجها بعد أخذ الموافقة من الجهة المختصة، وفقاً للأنظمة والتعليمات ويحدد قرار الجمعية قيمة تلك السندات أو الصكوك وشروطها وإمكانية تحويلها إلى أسهم.

## ١٧-١٤-١٢ تشكيل مجلس الإدارة

يدير الشركة مجلس إدارة مؤلف من تسعة (٩) أعضاء تعينهم الجمعية العامة العادية لمدة لا تزيد عن ثلاث (٣) سنوات، واستثناء من ذلك، يعين أول مجلس إدارة لمدة خمس (٥) سنوات.

## ١٨-١٤-١٢ انتهاء عضوية المجلس

تنتهي عضوية المجلس بانتهاء مدته أو بانتهاء صلاحية العضو لها وفقاً لأي نظام أو تعليمات سارية في المملكة، ومع ذلك يجوز للجمعية العامة العادية في كل وقت عزل جميع أعضاء مجلس الإدارة أو بعضهم وذلك دون إخلال بحق العضو المعزول تجاه الشركة بالمطالبة بالتعويض إذا وقع العزل لسبب غير مقبول أو في وقت غير مناسب. ولعضو مجلس الإدارة أن يعتزل بشرط أن يكون ذلك في وقت مناسب وإلا كان مسؤولاً قَبْل الشركة عما يترتب على الاعتزال من أضرار.

## ١٩-١٤-١٢ المركز الشاغر في المجلس

إذا شغل مركز أحد أعضاء مجلس الإدارة لأي سبب كان للمجلس أن يعين عضواً مؤقتاً في المركز الشاغر، على أن يكون ممن تتوافر فيهم الخبرة والكفاية، ويجب أن تبلغ بذلك وزارة التجارة وأي جهات أخرى مختصة خلال خمسة (٥) أيام عمل من تاريخ التعيين، وأن يعرض التعيين على الجمعية العامة العادية في أول اجتماع لها، ويكمل العضو الجديد مدة سلفه. وإذا لم تتوافر الشروط اللازمة لانعقاد مجلس الإدارة بسبب نقص عدد أعضائه عن الحد الأدنى المنصوص عليه في نظام الشركات أو هذا النظام وجب على بقية الأعضاء دعوة الجمعية العامة العادية لانعقاد خلال ستين يوماً لانتخاب العدد اللازم من الأعضاء.

## ٢٠-١٤-١٢ صلاحيات مجلس الإدارة

مع مراعاة الاختصاصات المقررة للجمعية العامة، يكون لمجلس الإدارة أوسع السلطات في إدارة الشركة بما يحقق أغراضها داخل المملكة وخارجها، وله الإشراف على جميع أعمالها وأموالها وجميع معاملاتها بما في ذلك اتخاذ القرارات وإبرام العقود والدخول في أي استثمار لصالح الشركة وشراء العقارات والأراضي وكافة أصول الشركة الثابتة والمنقولة وبيعها ورهنها وقبول الرهن وفكه والإفراغ والاستلام والتسليم والاستئجار والتأجير والقبض والإبراء والتنازل وكافة التصرفات الأخرى اللازمة لتحقيق أغراض الشركة ولمجلس الإدارة على سبيل المثال لا الحصر الصلاحيات التالية:

- تمثيل الشركة في علاقاتها مع الغير والجهات الحكومية أو الخاصة بما في ذلك على سبيل المثال لا الحصر هيئات الغرف التجارية والصناعية والهيئات الخاصة والشركات والمؤسسات على اختلاف أنواعها وبيوت المال وكافة صناديق ومؤسسات التمويل الحكومي بمختلف مسمياتها واختصاصاتها والمؤسسات المالية بكافة أنواعها.
- الدخول في المناقصات والتوقيع نيابة عن الشركة، على كافة أنواع العقود والاتفاقيات والوثائق والمستندات بما في ذلك دون حصر عقود تأسيس الشركات التي تشترك فيها الشركة وتعديلاتها، والتوقيع على القرارات التي تعدل تلك الاتفاقيات وعقود التأسيس والصكوك أمام كاتب العدل والجهات الرسمية.
- التوقيع على اتفاقيات القروض والتنازل عن الأولوية في سداد ديون الشركة وإصدار كفالة التزامات الآخرين ومنح كافة الضمانات والتعويضات وإصدار الوكالات الشرعية نيابة عن الشركة.
- بيع أو رهن حقوق الملكية الفكرية المرتبطة بالمنتجات الدوائية للشركة وذلك بالموافقة المسبقة من أغلبية المساهمين الحاضرين أو الممثلين في الجمعية العامة.

- شراء العقارات والاستثمار والتأجير .
- فتح وإدارة وتشغيل وإغلاق الحسابات البنكية، وفتح خطابات الاعتماد، والقبض والدفع والسحب والإيداع لدى البنوك وإصدار الضمانات المصرفية والتوقيع على كافة الأوراق والمستندات والشيكات وكافة المعاملات المصرفية بما في ذلك التعاملات الإلكترونية.
- تعيين الموظفين والعمال وعزلهم واستقدام الأيدي العاملة من خارج المملكة والتعاقد معهم وتحديد واجباتهم ومرتباتهم.
- إقرار خطة عمل الشركة والموافقة على خططها التشغيلية وميزانياتها السنوية.
- بيع أو رهن عقارات الشركة وأصولها، وفقاً للشروط التي يحددها مجلس الإدارة.
- إبراء ذمة مديني الشركة من التزاماتهم.
- يجوز لمجلس الغدارة عقد القروض والتسهيلات الائتمانية مع صناديق ومؤسسات التمويل الحكومي مهما بلغت مدتها، وعقد الروض التجارية على أن لا تتجاوز آجالها مدة الشركة.
- وللمجلس في حدود اختصاصه أن يوكل واحداً أو أكثر من أعضائه أو من الغير في مباشرة بعض أو كل أعماله.

## ٢١-١٤-١٢ مكافأة أعضاء مجلس الإدارة

تتكون مكافأة عضو مجلس الإدارة من راتب محدد أو بدل حضور ومواصلات فيما يتعلق باجتماعات مجلس الإدارة العامة للشركة أو مكافآت عينية وذلك في حدود ما نص عليه نظام الشركات ولوائحه .

ويجب أن يتضمن تقرير مجلس الإدارة المقدم إلى الجمعية العامة العادية بياناً شاملاً لكل ما حصل عليه أعضاء مجلس الإدارة خلال السنة المالية من رواتب ونصيب في الأرباح وبدل حضور ومصروفات وغير ذلك من المزايا، وكافة المبالغ التي قبضها أعضاء مجلس الإدارة بصفتهم موظفين (مسؤولين) أو إداريين في الشركة أو لقيامهم بأي أعمال فنية أو إدارية أو استشارية وأن يشتمل أيضاً على بيان بعدد جلسات المجلس وعدد الجلسات التي حضرها كل عضو من تاريخ آخر اجتماع للجمعية العامة.

## ٢٢-١٤-١٢ صلاحيات الرئيس والنائب والعضو المنتدب والرئيس التنفيذي وأمين السر

- يعين مجلس الإدارة من بين أعضائه رئيساً ونائباً للرئيس، ولا يجوز الجمع بين منصب رئيس مجلس الإدارة وأي منصب تنفيذي بالشركة.
- يقوم مجلس الإدارة بتعيين إما عضواً منتدباً من بين أعضائه أو رئيساً تنفيذياً من الغير، ويحدد مجلس الإدارة صلاحيات ومسؤوليات العضو المنتدب أو الرئيس التنفيذي بموجب قرار مستقل، ويكون للمجلس الحق الكامل في إنهاء خدمات العضو المنتدب أو الرئيس التنفيذي.
- يكون لرئيس مجلس الإدارة الحق في تمثيل الشركة أمام القضاء وهيئات التحكيم والغير. ويكون لرئيس مجلس الإدارة صلاحية استلام وتسليم والتوقيع على النماذج والمطالبات والسجلات التجارية وتقديم الدعاوى والإنهاءات والمرافعة والمدافعة والمخاصمة والمخالصة والصلح والإقرار والتحكيم وقبول الأحكام والاعتراض عليها وقبول الاستئناف ضد الأحكام والمطالبة بتنفيذ الأحكام وقبض ما يُحصل من تنفيذ الأحكام والقبض والتسديد كما لرئيس مجلس الإدارة صلاحية دعوة أعضاء المجلس للاجتماع وترأس اجتماعات مجلس الإدارة والجمعيات العامة للشركة، وتمثيل الشركة أمام كافة الجهات الحكومية والقضائية وله حق توكيل الغير في المرافعة والمدافعة عن الشركة أمام المحاكم بكافة درجاتها وأنواعها وديوان المظالم والمحكمة العليا ومحاكم التنفيذ واللجان والهيئات القضائية ومنها على سبيل المثال لا الحصر لجنة الفصل في المخالفات والمنازعات الضريبية واللجنة الاستئنافية للفصل في المخالفات والمنازعات الضريبية ولجان الأوراق التجارية والأوراق المالية ولجان الفصل في المنازعات المصرفية والتأمين وهيئات التحكيم وله في ذلك المرافعة والمدافعة والمخاصمة والصلح والإقرار والإنكار والتنازل والإبراء وطلب الإدخال والتدخل وطلب حلف اليمين ورده والإمتناع عنه واستدعاء واستجواب الشهود والبيانات والطعن فيها وطلب تحية القضاة وقبول الأحكام والإعتراض عليها والطعن عليها بجميع الطرق وطلب تنفيذ الأحكام والحجز والطعن بالتزوير والتماس إعادة النظر، الإجابة والجرح والتعديل، إنكار الخطوط والختم والتوقيع، طلب المنع من السفر ورفع طلب التحكيم وتعيين الخبراء والمحكمين والطعن بتقارير الخبراء والمحكمين وردهم واستبدالهم. وفي الجهات الحكومية له تمثيل الشركة أمام كافة الوزارات والهيئات الحكومية داخل أو خارج المملكة منها على سبيل المثال لا الحصر وزارة الصحة، وزارة التجارة، وزارة الإستثمار، وزارة الصناعة، وزارة الشؤون البلدية والقروية والإسكان، وزارة الموارد البشرية والتنمية الإجتماعية، وزارة الداخلية، النيابة العامة، الإمارات والمحافظات والأمانات والبلديات، هيئة الغذاء والدواء وهيئة المواصفات والمقاييس وغيرها من الجهات الحكومية ومؤسسات النفع العام بما في ذلك الحضور والإدلاء بالأقوال والتسليم والإستلام والتوقيع والإبلاغ والتقدم بالطلبات والشكاوي وطلب التسويات ودخول المناقصات واستلام الاستمارات وتوقيع العقود الخاصة بالشركة مع الغير واستخدام وتنفيذ كافة خدمات وزارة العدل الإلكترونية وفيما يتعلق بالعقارات له البيع والشراء والإفراغ وقبض الثمن وقبول الهبة والرهن وفك الرهن وقبول الرهن ودمج الصكوك والتجزئة والفرز

وتحديث الصكوك وتعديلها بأي شكل لازم سواء عبر خدمة الافراج العقاري الالكتروني أو بكتابة العدل أو الموثقين، وتوقيع عقود الإيجار والغائها وفسخها واستلام الأجرة سواء كان عن طريق منصة إيجار أو أي وسيلة أخرى. وفي الشركات والشركات التابعة والفروع له التوقيع على عقود التأسيس وملاحق التعديل وتوقيع الاتفاقيات وتسجيل الشركة وتسجيل الوكالات والعلامات التجارية وحضور الجمعيات العامة وفتح فروع للشركة. وفي البنوك والمصارف له فتح الحسابات واعتماد التوقيع والإيداع والسحب من الحسابات والتحويل واستخراج البطاقات الائتمانية وإصدار الشيكات المصدقة والاشتراك في الصناديق وطلب القروض البنكية وطلب إعادة جدولة الأقساط وطلب الاعتماد أو الضمان البنكي واستلامه وإدارة المحافظ الاستثمارية مع أي من البنوك والمصارف المحلية أو الدولية. وفيما يتعلق بصندوق التنمية الصناعي له إبرام العقود وتقديم الكفلاء والتضامن معهم واستلام القرض والتنازل عنه وطلب الإعفاء منه والتوقيع أمام كاتب العد فيما يخص الرهن الصناعي وله التوكيل في كل أو بعض ما سبق ولرئيس مجلس الإدارة بقرار مكتوب أن يفوض بعض صلاحياته إلى غيره من أعضاء مجلس الإدارة أو من الغير في مباشرة عمل أو أعمال محددة.

- ويحدد مجلس الإدارة المكافأة الخاصة التي يحصل عليها كل من رئيس المجلس والعضو المنتدب بالإضافة إلى المكافأة المقررة لأعضاء مجلس الإدارة.
- ويكون للرئيس التنفيذي وفقاً للصلاحيات الممنوحة له من المجلس مسؤولية تنفيذ سياسات الشركة ويقوم بالإشراف على عملياتها اليومية وتوجيه الإدارة التنفيذية لتحقيق مهامها على الوجه الأكمل وله حق تمثيل الشركة مع الغير وحق التوقيع نيابة عن الشركة، وفقاً لمصفوفة الصلاحيات المعتمدة من المجلس، للعقود التجارية وعقود الشراء والتوريد مع الأطراف الثالثة داخل أو خارج المملكة المتعلقة بتسيير أعمال الشركة اليومية والتوقيع لدى كافة الغرف التجارية الصناعية بالمملكة العربية السعودية وخارجها، وله أيضاً الحق في تعيين وفصل الموظفين والعمال وله الحق في صرف حقوقهم النظامية واتخاذ الإجراءات التأديبية اللازمة بحسب النظام. وله الحق في التعاقد وتكليف الجهات الإستشارية مثل مكاتب المحاماة والمستشارين الماليين والضريبيين ومستشاري التسويق والإستثمار. كما يقوم الرئيس التنفيذي بمباشرة أي أعمال وواجبات يعهد إليه بها مجلس الإدارة أو يكون منصوباً عليها في سياسات الشركة كل ذلك دون الإخلال بحق مجلس الإدارة في حجب كل أو بعض هذه الصلاحيات متى رأى ذلك مقتضى أو ضرورة. وللرئيس التنفيذي تفويض بعض أو كل هذه الصلاحيات المقررة أعلاه بحسب الضرورة.
- ويعين مجلس الإدارة أمين سر ويحدد صلاحياته ومسؤوليات أمين السر بموجب قرار مستقل. لا تزيد مدة عضوية رئيس المجلس ونائبه والعضو المنتدب وأمين السر، إذا كان عضواً في مجلس الإدارة، عن مدة عضوية كل منهم في المجلس، ويجوز إعادة تعيينهم، وللمجلس في أي وقت أن يعزلهم أو أياً منهم دون الإخلال بحق من عزل في التعويض إذا وقع العزل لسبب غير مشروع أو في وقت غير مناسب.

## ١٢-١٤-٢٣ اجتماعات مجلس الإدارة

يجتمع مجلس الإدارة مرتين على الأقل في السنة بدعوة من رئيسه، أو من يمثله، وتكون الدعوة خطية يتم تسليمها شخصياً أو عن طريق البريد أو ترسل عن طريق الفاكس أو البريد الإلكتروني، ويجب على رئيس المجلس، أو من يمثله، أن يدعو المجلس إلى الاجتماع متى طلب إليه ذلك اثنان من الأعضاء. كما يمكن للاجتماعات أن تتم عن طريق الهاتف أو أي طريقة إلكترونية تسمح بأن يسمع الأعضاء بعضهم، ويحق لرئيس مجلس الإدارة لغرض احتساب نصاب الاجتماع، اعتبار الحاضرين عن طريق الهاتف أو أي طريقة إلكترونية أخرى حاضرين فعلياً للاجتماع.

## ١٢-١٤-٢٤ نصاب الاجتماعات والقرارات

لا يكون اجتماع المجلس صحيحاً إلا إذا حضره نصف أعضائه على الأقل بالأصالة أو الوكالة، بشرط أن لا يقل عدد الحاضرين عن أربعة (٤) أعضاء.

يحق لأي من أعضاء مجلس الإدارة إنابة عضواً آخر في حضور اجتماعات المجلس والتصويت نيابة عنه، ويتعين أن تكون الإنابة طبقاً للضوابط التالية:

- لا يجوز لعضو مجلس الإدارة أن ينوب عن أكثر من عضو واحد في حضور ذات الاجتماع.
- أن تكون الإنابة ثابتة بالكتابة.
- لا يجوز للنائب التصويت على القرارات التي يحظر النظام على المنيب التصويت بشأنها.
- تصدر قرارات المجلس بموافقة أغلبية أصوات الحاضرين أو الممثلين فيه، ويكون لرئيس مجلس الإدارة، أو من ينوب عنه في غيابه، صوت مرجح.

ويجوز لمجلس الإدارة إصدار القرارات بالتمرير من خلال عرضها على الأعضاء متفرقين إلا إذا طلب أحد الأعضاء كتابةً من المجلس الاجتماع لمناقشة هذه القرارات. وتصدر هذه القرارات حال إقرارها بموافقة أغلبية الأعضاء وتقدم للمجلس في أول اجتماع تال له.

## ٢٥-١٤-١٢ مداولات المجلس

تثبت مداولات مجلس الإدارة وقراراته في محاضر يوقعها رئيس المجلس وأعضاء الإدارة الحاضرون وأمين السر، وتدون هذه المحاضر في سجل خاص يوقعه رئيس مجلس الإدارة وأمين السر.

## ٢٦-١٤-١٢ جمعيات المساهمين

## ١-٢٦-١٤-١٢ حضور الجمعيات

لكل مكتتب أياً كان عدد أسهمه حق حضور الجمعية التحويلية، ولكل مساهم حق حضور الجمعيات العامة للمساهمين، وله في ذلك أن يوكل عنه شخصاً آخر من غير أعضاء مجلس الإدارة أو عاملي الشركة في حضور الجمعية العامة.

## ٢-٢٦-١٤-١٢ الجمعية التحويلية

يدعو المؤسسون جميع المكتتبين إلى عقد جمعية تحويلية خلال خمسة وأربعين يوماً من تاريخ قرار الوزارة بالترخيص بتحول الشركة ويشترط لصحة الاجتماع حضور عدد من المكتتبين يمثل نصف رأس المال على الأقل، فإذا لم يتوافر هذا النصاب يتعين اختيار أحد الخيارين:

- وجهت دعوة إلى اجتماع ثانٍ يعقد بعد خمسة عشر (١٥) يوماً على الأقل من توجيه الدعوة إليه.
- يعقد الاجتماع الثاني بعد ساعة من انتهاء المدة المحددة لانعقاد الاجتماع الأول على أن تتضمن دعوة الاجتماع الأول ذلك. وفي جميع الأحوال، يكون الاجتماع الثاني صحيحاً أي كان عدد المكتتبين الممثلين فيه.

## ٢٧-١٤-١٢ اختصاصات الجمعية التحويلية (التحول)

تختص الجمعية التحويلية بالأمر الواردة في الثالثة والستون (٦٣) من نظام الشركات.

## ٢٨-١٤-١٢ اختصاصات الجمعية العامة العادية

فيما عدا الأمور التي تختص بها الجمعية العامة غير العادية، تختص الجمعية العامة العادية بجميع الأمور المتعلقة بالشركة، وتتعدد مرة على الأقل في السنة خلال الستة أشهر التالية لانتهاء السنة المالية للشركة، كما يجوز دعوة جمعيات عادية أخرى كلما دعت الحاجة إلى ذلك.

## ٢٩-١٤-١٢ دعوة الجمعيات

تتعقد الجمعيات العامة للمساهمين بدعوة من مجلس الإدارة وعلى مجلس الإدارة أن يدعو الجمعية العامة العادية إذا طلب ذلك مراجع الحسابات أو لجنة المراجعة أو عدد من المساهمين يمثل خمسة بالمائة (٥٪) من رأس المال على الأقل. ويجوز لمراجع الحسابات دعوة الجمعية للانعقاد إذا لم يقدم المجلس بدعوة الجمعية خلال (٣٠) ثلاثين يوماً من تاريخ طلب مراجع الحسابات.

وتنشر الدعوة لانعقاد الجمعية العامة في صحيفة يومية توزع في المدينة التي يقع فيها المركز الرئيس للشركة وذلك قبل واحد وعشرين (٢١) يوماً على الأقل من التاريخ المحدد للانعقاد. ومع ذلك يجوز الاكتفاء بتوجيه الدعوة في الميعاد المذكور إلى جميع المساهمين بخطابات مسجلة أو بأحد الوسائل الإلكترونية. وتشمل الدعوة على جدول الأعمال وترسل صورة من الدعوى وجدول الأعمال إلى وزارة التجارة وأي جهات أخرى مختصة خلال المدة المحددة للنشرة.

## ٣٠-١٤-١٢ سجل حضور الجمعيات

يسجل المساهمون الذين يرغبون بحضور الجمعية العامة أسمائهم في مركز الشركة الرئيسي قبل الوقت المحدد لانعقاد الجمعية.

## ٣١-١٤-١٢ نصاب الجمعية العامة العادية

لا يكون اجتماع الجمعية العامة العادية صحيحاً إلا إذا حضره مساهمين أصالة أو بالنيابة يمثلون ربع رأس المال على الأقل. وإذا لم يتوفر هذا النصاب في الاجتماع، يعقد الاجتماع الثاني بعد ساعة من انتهاء المدة المحددة لانعقاد الاجتماع الأول بشرط أن تتضمن الدعوة لعقد الاجتماع الأول ما يفيد الإعلان عن إمكانية عقد هذا الاجتماع، وفي حال لم تتضمن الدعوة ما يفيد الإعلان عن إمكانية عقد هذا الاجتماع توجه دعوة إلى اجتماع ثاني يعقد خلال الثلاثين (٣٠) يوماً التالية للاجتماع السابق، وتعلن الدعوة بالطريقة المنصوص عليها في المادة الثلاثون (٣٠) من هذا النظام. ويعتبر الاجتماع الثاني صحيحاً أياً كان عدد الأسهم الممثلة فيه.

## ١٢-١٤-٣٢ اختصاصات الجمعية العامة غير العادية

تختص الجمعية العامة غير العادية بتعديل النظام الأساسي للشركة باستثناء الأحكام المحظور عليها تعديلها نظاماً. ولها أن تصدر قرارات في الأمور الداخلية في اختصاصات الجمعية العامة وذلك بنفس الشروط والأوضاع المقررة للجمعية العامة العادية.

## ١٢-١٤-٣٣ نصاب الجمعية العامة غير العادية

لا يكون اجتماع الجمعية العامة غير العادية صحيحاً إلا إذا حضره مساهمين يمثلون نصف رأس المال على الأقل وإذا لم يتوفر هذا النصاب في الاجتماع الأول، يعقد الاجتماع الثاني بعد ساعة من انتهاء المدة المحددة لانعقاد الاجتماع الأول بشرط أن تتضمن الدعوة لعقد الاجتماع الأول ما يفيد الإعلان عن إمكانية عقد هذا الاجتماع توجه دعوة إلى اجتماع ثان بنفس الأوضاع المنصوص عليها في المادة الثلاثون (٣٠) من هذا النظام ويكون الاجتماع الثاني صحيحاً إذا حضره عدد من المساهمين يمثلون ربع رأس المال على الأقل.

وإذا لم يتوفر النصاب اللازم في الاجتماع الثاني، وجهت دعوة إلى اجتماع ثالث يعقد بالأوضاع نفسها المنصوص عليها في المادة الثلاثون (٣٠) من هذا النظام. ويكون الاجتماع الثالث صحيحاً أيأ كان عدد الأسهم الممثلة فيه بعد موافقة الجهة المختصة.

## ١٢-١٤-٣٤ التصويت في الجمعيات

لكل مكتتب صوت واحد عن كل سهم اكتتب به في الجمعية التحويلية. وتُحسب الأصوات في الجمعيات العامة العادية وغير العادية على أساس صوت واحد لكل سهم مُمثل في الاجتماع، ويجب استخدام التصويت التراكمي في انتخاب مجلس الإدارة.

## ١٢-١٤-٣٥ قرارات الجمعيات

تصدر القرارات في الجمعية التحويلية بالأغلبية المطلقة للأسهم الممثلة فيها. وتصدر قرارات الجمعية العامة العادية بالأغلبية المطلقة للأسهم الممثلة في الاجتماع. كما تصدر قرارات الجمعية العامة غير العادية بأغلبية ثلثي الأسهم الممثلة في الاجتماع إلا إذا كان القرار متعلقاً بزيادة أو تخفيض رأس المال أو بإطالة مدة الشركة أو بحل الشركة قبل انقضاء المدة المحددة في نظامها أو بإدماج الشركة في شركة أو في مؤسسة أخرى فلا يكون القرار صحيحاً إلا إذا صدر بأغلبية ثلاثة أرباع الأسهم الممثلة في الاجتماع.

## ١٢-١٤-٣٦ المناقشة في الجمعيات

لكل كساحم الحق في مناقشة الموضوعات المدرجة في جدول أعمال الجمعية وتوجيه الأسئلة بشأنها إلى أعضاء مجلس الإدارة ومراجع الحسابات، وعلى مجلس الإدارة ومراجع الحسابات الإجابة على أسئلة المساهمين بالقدر الذي لا يعرض مصالح الشركة للضرر، وإذا رأى المساهم أن الرد على سؤاله غير مقنع احتكم إلى الجمعية التي يكون قرارها في هذا الشأن نافذاً.

## ١٢-١٤-٣٧ رئاسة الجمعيات وإعداد المحاضر

يرأس الجمعية العامة رئيس مجلس الإدارة أو من ينيبه من أعضاء مجلس الإدارة في حالة غيابه. ويعين المساهمون أمين سر للاجتماع وجامعاً لأصوات المساهمين الحاضرين، ويحرر لاجتماع الجمعية التحويلية والعادية وغير العادية محضر يتضمن أسماء المساهمين الحاضرين أو الممثلين وعدد الأسهم في حيازتهم بالأصالة أو الوكالة وعدد الأصوات المقررة لها والقرارات التي اتخذت وعدد الأصوات التي وافقت عليها أو خالفتها، وخلصاً وافية للمناقشات التي دارت في الاجتماع، وتُدون المحاضر بصفة منتظمة عقب كل اجتماع في سجل خاص يوقعه رئيس الجمعية وأمين سرها وجامع الأصوات.

## ١٢-١٤-٣٨ شراء الشركة لأسهمها

أ. يجوز للشركة شراء أسهمها العادية أو الممتازة وفقاً للضوابط التالية:

- أن يكون هدف الشراء تخفيض رأس مال الشركة أو الاحتفاظ بالأسهم العادية محل الشراء كأسهم خزينة.
- ألا تتجاوز نسبة أسهم الخزينة في أي وقت من الأوقات عشرة بالمائة ١٠٪ من فئة الأسهم محل عملية الشراء.
- ألا يتجاوز الرصيد المدين لأسهم الخزينة رصيد الأرباح المبقاة للشركة.
- أن تكون قيمة الأسهم محل الشراء مدفوعة بالكامل.
- صدور قرار من الجمعية العامة غير العادية بالموافقة على الشراء مع وضع حد أعلى لعدد الأسهم محل الشراء وأغراضه، وعلى الجمعية العامة غير العادية تفويض مجلس الإدارة في إتمام الشراء على مرحلة واحدة أو عدة مراحل خلال مدة أقصاها إثني عشر (١٢) شهراً من تاريخ الموافقة، وتعلن الشركة عن موافقة الجمعية العامة

غير العادية على الشراء وشروط هذه الموافقة فور صدورها، ويجوز للجمعية العامة غير العادية في أي وقت أن تقرر تغيير أغراض شراء الأسهم.

ب. ولا يجوز للشركة شراء أسهمها لاستخدامها كأسهم خزينة إلا للأغراض الآتية:

- الوفاء بحقوق حملة أدوات الدين أو الصكوك التمويلية القابلة للتحويل إلى أسهم وفقاً لشروط تلك الأدوات أو الصكوك وأحكامها.
- المبادلة مقابل الاستحواذ على أسهم أو حصص أو شراء أصول.
- تخصيصها للعاملين في الشركة ضمن برنامج أسهم العاملين.
- أي غرض آخر تحدده الجهة المختصة.

ج. يجب على الشركات توفير المعلومات الكافية للمساهمين عن عرض شراء الأسهم ومدة الشراء، ومنح الفرصة العادلة للمساهمين لعرض أسهمهم.

د. إذا كان غرض الشركة من شراء أسهمها تخفيض رأسمالها فيجب مراعاة الأحكام الواردة نظام الشركات.

هـ. ما تشتريه الشركة من أسهمها الممتازة يكون ملغياً عند إتمام الشراء، وعلى الشركة إتخاذ الإجراءات النظامية اللازمة تبعاً لذلك.

و. إذا كان غرض الشركة من شراء أسهمها هو تخصيصها لعاملها ضمن برنامج أسهم العاملين فيجب مراعاة ما يلي:

- موافقة الجمعية العامة غير العادية على برنامج الأسهم المخصصة للعاملين، ولها تفويض مجلس الإدارة في تحديد أحكام هذا البرنامج بما فيها سعر التخصيص لكل سهم معروض على العامل إذا كان بمقابل.
- عدم إشراك أعضاء مجلس الإدارة غير التنفيذيين ضمن برنامج الأسهم المخصصة للعاملين.

ز. ما لم تكن أسهم الخزينة مخصصة لبرنامج أسهم العاملين، لا يجوز للشركة زيادة رأس مالها بطرح أسهم حقوق أولوية إذا كانت تحتفظ بأسهم خزينة أو وافقت الجمعية العامة غير العادية على شراء أسهم الشركة ولم تلغي موافقتها.

ح. في حالة زيادة رأس مال الشركة بطريق الرسملة، يكون لأسهم الخزينة نفس الحقوق المقررة للأسهم الأخرى.

## ٣٩-١٤-١٢ ارتهان أسهم الشركة

يجوز للمساهم في الشركة ارتهان أسهمها وفقاً للضوابط الآتية:

- أن يكون الارتهان ضماناً لدين.
- أن يكون الارتهان في مصلحة الشركة والمساهمين وفق تقدير مجلس الإدارة.
- موافقة الجمعية العامة العادية على عملية الارتهان ويجوز الحصول على موافقة مسبقة لأكثر من عملية.
- ألا ينشأ عن الارتهان إخلال بنظام الشركات والأنظمة واللوائح الأخرى ذات العلاقة.

## ٤٠-١٤-١٢ بيع الشركة لأسهمها

يجوز بقرار من مجلس الإدارة بيع أسهم الخزينة دفعة واحدة أو على عدة مراحل مع مراعاة ألا يتعارض قرار مجلس الإدارة مع قرار الجمعية غير العادية بالموافقة على شراء هذه الأسهم.

## ٤١-١٤-١٢ اللجان

لمجلس الإدارة تشكيل اللجان وتحويلها ما يراه المجلس ملائماً من الصلاحيات والتنسيق بين هذه اللجان وذلك بهدف سرعة البت في الأمور التي تعرض عليها، ويكون تشكيل اللجان والصلاحيات والواجبات والمسؤوليات وترتيبات عملها موضحة في قرار تشكيلها الصادر عن مجلس الإدارة.

## ١٢-١٤-٤٢ لجنة المراجعة

## ١-٤٢-١٤-١٢ تشكيل لجنة المراجعة

تشكل بقرار من الجمعية العامة العادية لجنة مراجعة مكونة من ثلاثة (٣) أعضاء من غير أعضاء مجلس الإدارة التنفيذيين سواء من المساهمين أو غيرهم ويحدد في القرار مهمات اللجنة وضوابط عملها ومكافآت أعضائها .

## ٢-٤٢-١٤-١٢ نصاب اجتماع لجنة المراجعة

يشترط لصحة اجتماع لجنة المراجعة حضور أغلبية أعضائها، وتصدر قراراتها بأغلبية أصوات الحاضرين، وعند تساوي الأصوات يرجح الجانب الذي صوت معه رئيس اللجنة .

## ١٢-١٤-٤٣ اختصاصات لجنة المراجعة

تختص لجنة المراجعة بالمراقبة على أعمال الشركة، ولها في سبيل ذلك حق الإطلاع على سجلاتها ووثائقها وطلب أي إيضاح أو بيان من أعضاء مجلس الإدارة أو الإدارة التنفيذية، ويجوز لها أن تطلب من مجلس الإدارة دعوة الجمعية العامة للشركة للانعقاد إذا أعاق مجلس الإدارة عملها أو تعرضت الشركة لأضرار أو خسائر جسيمة .

## ١٢-١٤-٤٤ تقارير لجنة المراجعة

على لجنة المراجعة النظر في القوائم المالية للشركة والتقارير والملحوظات التي يقدمها مراجع الحسابات، وإبداء مرنئياتها حيالها إن وجدت، وعليها كذلك إعداد تقرير عن رأيها في شأن مدى كفاية نظام الرقابة الداخلية في الشركة وعمما قامت به من أعمال أخرى تدخل في نطاق اختصاصها . وعلى مجلس الإدارة أن يودع نسخاً كافية من هذا التقرير في مركز الشركة الرئيس قبل موعد انعقاد الجمعية العامة بواحد وعشرين (٢١) يوماً على الأقل لتزويد كل من رغب من المساهمين بنسخة منه . ويتلى التقرير أثناء انعقاد الجمعية .

## ١٢-١٤-٤٥ مراجع الحسابات

## ١-٤٥-١٤-١٢ تعيين مراجع الحسابات

يكون للشركة مراجع حسابات (أو أكثر) من بين المراجعين المصرح لهم بالعمل في المملكة العربية السعودية ويتم تعيينه سنوياً بواسطة الجمعية العامة سنوياً وتحدد مكافآته ويجوز لها إعادة تعيينه، ويجوز للجمعية أيضاً في كل وقت تغييره مع عدم الإخلال بحقه في التعويض إذا وقع التغيير في وقت غير مناسب أو لسبب غير مشروع .

## ١٢-١٤-٤٦ صلاحيات مراجع الحسابات

لمراجع الحسابات في كل وقت حق الاطلاع على دفاتر الشركة وسجلاتها وغير ذلك من الوثائق، وله أن يطلب البيانات والإيضاحات التي يرى ضرورة الحصول عليها، للتحقق من أصول والتزامات الشركة . وعلى رئيس مجلس الإدارة أن يمكنه من أداء واجبه، وإذا صادف مراجع الحسابات صعوبة في هذا الشأن أثبت ذلك في تقرير يقدم إلى مجلس الإدارة . فإذا لم ييسر المجلس عمل مراجع الحسابات، وجب عليه أن يطلب من مجلس الإدارة دعوة الجمعية العامة العادية للنظر في الأمر .

## ١٢-١٤-٤٧ حسابات الشركة وتوزيع الأرباح

## ١-٤٧-١٤-١٢ السنة المالية

تبدأ السنة المالية للشركة من أول شهر يناير وتنتهي في الحادي والثلاثين (٣١) من ديسمبر من كل عام ميلادي، على أن تبدأ السنة المالية الأولى للشركة من تاريخ القرار الوزاري الصادر بإعلان تأسيسها وتنتهي في نهاية شهر ديسمبر من العام الميلادي الذي يليه .

## ١٢-٤٧-١٤-٢ الوثائق المالية

- يجب على مجلس الإدارة في نهاية كل سنة مالية للشركة أن يُعد القوائم المالية للشركة وتقريراً عن نشاطها ومركزها المالي عن السنة المالية المنقضية، ويضمّن هذا التقرير الطريقة المقترحة لتوزيع الأرباح . ويضع المجلس هذه الوثائق تحت تصرف مراجع الحسابات قبل الموعد المحدد لانعقاد الجمعية العامة بخمسة وأربعين (٤٥) يوماً على الأقل .
- يجب أن يوقع رئيس مجلس إدارة الشركة والعضو المنتدب/الرئيس التنفيذي ومديرها المالي على الوثائق المشار إليها في الفقرة (١) من هذه المادة، وتودع نسخ منها في مركز الشركة الرئيس تحت تصرف المساهمين قبل الموعد المحدد لانعقاد الجمعية العامة بواحد وعشرين (٢١) يوماً على الأقل .



- على رئيس مجلس الإدارة أن يزود المساهمين بالقوائم المالية للشركة، وتقرير مجلس الإدارة، وتقرير مراجع الحسابات، ما لم تشر في جريدة يومية توزع في مركز الشركة الرئيس. وعليه أيضاً أن يرسل صورة من هذه الوثائق إلى وزارة التجارة وأي جهات أخرى مختصة، وذلك قبل تاريخ انعقاد الجمعية العامة بخمسة عشر (١٥) يوماً على الأقل.

## ٤٨-١٤-١٢ توزيع الأرباح

توزع أرباح الشركة الصافية السنوية بعد خصم جميع المصروفات العمومية والتكاليف الأخرى على النحو التالي:

- يُجنب عشرة بالمائة (١٠٪) من الأرباح الصافية لتكوين الاحتياطي النظامي، ويجوز للجمعية العامة العادية وقف هذا التجنب متى بلغ الاحتياطي المذكور ثلاثون بالمائة (٣٠٪) من رأس المال المدفوع.
- للجمعية العامة العادية بناءً على اقتراح من مجلس الإدارة، أن تجنب عشرة بالمائة (١٠٪) من الأرباح الصافية لتكوين احتياطي يُخصص لغرض أو أغراض معينة.
- للجمعية العامة العادية أن تقرر تكوين احتياطات أخرى، وذلك بالقدر الذي يحقق مصلحة الشركة أو يكفل توزيع أرباح ثابتة قدر الإمكان على المساهمين.
- وللجمعية العامة العادية كذلك أن تقتطع من صافي الأرباح مبالغ لإنشاء مؤسسات اجتماعية لعاملي الشركة أو لمعاونة ما يكون قائماً من هذه المؤسسات.
- يوزع الباقي الأرباح المقررة بعد ذلك على المساهمين نسبة تمثل واحد بالمائة (١٪) من رأسمال الشركة المدفوع.
- ويحق للشركة توزيع أرباح ربعية ونصفية بعد التزامها بمتطلبات الجهات ذات العلاقة والشروط التالية:
  - أن تفوض الجمعية العامة العادية مجلس الإدارة بتوزيع هذه الأرباح بموجب قرار يجدد سنوياً.
  - أن تتوافر لدى الشركة أرباح قابلة للتوزيع.

## ٤٩-١٤-١٢ استحقاق الأرباح

يستحق المساهم حصته في الأرباح وفقاً لقرار الجمعية العامة الصادر في هذا الشأن وبين القرار تاريخ الاستحقاق وتاريخ التوزيع وتكون أحقية الأرباح لمالكي الأسهم المسجلين في سجلات المساهمين في نهاية اليوم المحدد للاستحقاق.

## ٥٠-١٤-١٢ توزيع الأرباح للأسهل الممتازة

- إذا لم توزع أرباح عن أي سنة مالية، فإنه لا يجوز توزيع أرباح عن السنوات التالية إلا بعد دفع النسبة المحددة وفقاً لنظام الشركات لأصحاب الأسهم الممتازة عن هذه السنة.
- إذا فشلت الشركة في دفع النسبة المحددة وفقاً لنظام الشركات من الأرباح لمدة ثلاث سنوات متتالية، فإنه يجوز للجمعية الخاصة لأصحاب هذه الأسهم المنعقدة طبقاً لأحكام نظام الشركات، أن تقرر إما حضورهم اجتماعات الجمعية العامة للشركة والمشاركة في التصويت، أو تعيين ممثلين عنهم في مجلس الإدارة بما يتناسب مع قيمة أسهمهم في رأس المال وذلك إلى أن تتمكن الشركة من دفع كل الأرباح الأولوية المخصصة لأصحاب هذه الأسهم على السنوات السابقة.

## ٥١-١٤-١٢ خسائر الشركة

- إذا بلغت خسائر شركة المساهمة نصف رأس المال المدفوع، في أي وقت خلال السنة المالية، وجب على أي مسؤول في الشركة أو مراجع الحسابات فور علمه بذلك إبلاغ رئيس مجلس الإدارة، وعلى رئيس مجلس الإدارة إبلاغ أعضاء المجلس فوراً بذلك، وعلى مجلس الإدارة خلال خمسة عشر (١٥) يوماً من علمه بذلك دعوة الجمعية العامة غير العادية للاجتماع خلال خمسة وأربعين (٤٥) يوماً من تاريخ علمه بالخسائر، لتقرر إما زيادة رأس مال الشركة أو تخفيضه وفقاً لأحكام نظام الشركات وذلك إلى الحد الذي تنخفض معه نسبة الخسائر إلى ما دون نصف رأس المال المدفوع، أو حل الشركة قبل الأجل المحدد في نظام الشركات.
- وتعد الشركة منقضية بقوة نظام الشركات إذا لم تجتمع الجمعية العامة خلال المدة المحددة في الفقرة (١) من هذه المادة، أو إذا تعذر عليها إصدار قرار في الموضوع، أو إذا قررت زيادة رأس المال وفق الأوضاع المقررة في هذه المادة ولم يتم الاكتتاب في كل زيادة رأس المال خلال تسعين (٩٠) يوماً من صدور قرار الجمعية بالزيادة.



## ١٢-١٤-٥٢ المنازعات

## ١٢-١٤-٥٢-١ دعوى المسؤولية

لكل مساهم الحق في رفع دعوى المسؤولية المقررة للشركة على أعضاء مجلس الإدارة إذا كان من شأن الخطأ الذي صدر منهم إلحاق ضرر خاص به ولا يجوز للمساهم رفع الدعوى المذكورة إلا إذا كان حق الشركة في رفعها لا يزال قائماً. ويجب على المساهم أن يبلغ الشركة بعزمه على رفع الدعوى.

## ١٢-١٤-٥٣ حل الشركة وتصفيتها

## ١٢-١٤-٥٣-١ انقضاء الشركة

تدخل الشركة بمجرد انقضائها دور التصفية وتحفظ بالشخصية الاعتبارية بالقدر اللازم للتصفية ويصدر قرار التصفية الاختيارية من الجمعية العامة غير العادية ويجب أن يشتمل قرار التصفية على تعيين المصفي وتحديد سلطاته وأعبائه والقيود المفروضة على سلطاته والمدة الزمنية اللازمة للتصفية ويجب ألا تتجاوز مدة التصفية الاختيارية خمس (٥) سنوات ولا يجوز تمديدها لأكثر من ذلك إلا بأمر قضائي وتنتهي سلطة مجلس إدارة الشركة بحلها ومع ذلك يظل هؤلاء قائمين على إدارة الشركة ويعدون بالنسبة إلى الغير في حكم المصفين إلى أن يعين المصفي وتبقى جمعيات المساهمين قائمة خلال مدة التصفية ويقتصر دورها على ممارسة اختصاصاتها التي لا تتعارض مع اختصاصات المصفي.

## ١٢-١٤-٥٤ أحكام ختامية

## ١٢-١٤-٥٤-١ نظام الشركات

يطبق نظام الشركات ولوائحه في كل ما لم يرد ذكره في النظام الأساسي للشركة.

## ١٢-١٤-٥٤-٢ النشر

يودع النظام الأساسي للشركة وينشر طبقاً لأحكام نظام الشركات ولوائحه.

## ١٢-١٥-١٠ وصف الأسهم

## ١٢-١٥-١٠-١ رأس مال الشركة

حدد رأس مال الشركة بمبلغ سبعمائة مليون (٧٠٠,٠٠٠,٠٠٠) ريال سعودي مقسم إلى سبعين مليون (٧٠,٠٠٠,٠٠٠) أسهم إسمية متساوية القيمة بقيمة كل سهم عشرة (١٠) ريالاً سعودية، منها عشرة ملايين (١٠,٠٠٠,٠٠٠) أسهم عادية عينية وستين مليون (٦٠,٠٠٠,٠٠٠) أسهم عادية نقدية.

## ١٢-١٥-١٠-٢ الأسهم الممتازة

يجوز للجمعية العامة غير العادية للشركة طبقاً لأسس التي تضعها الجهة المختصة أن تصدر أسهماً ممتازة أو أن تقرر شراءها أو تحويل أسهم عادية إلى أسهم ممتازة أو تحويل الأسهم الممتازة إلى عادية ولا تعطى الأسهم الممتازة الحق في التصويت في الجمعيات العامة للمساهمين وترتب هذه الأسهم لأصحابها الحق في الحصول على نسبة أكثر من أصحاب الأسهم العادية من الأرباح الصافية للشركة بعد تجنيب الاحتياطي النظامي.

## ١٢-١٥-١٠-٣ إصدار الأسهم

تكون الأسهم اسمية ولا يجوز أن تصدر بأقل من قيمتها الاسمية، وإنما يجوز أن تصدر بأعلى من هذه القيمة، وفي هذه الحالة الأخيرة يضاف فرق القيمة في بند مستقل ضمن حقوق المساهمين. ولا يجوز توزيعها كأرباح على المساهمين. والسهم غير قابل للتجزئة في مواجهة الشركة، فإذا ملك السهم أشخاص متعددون وجب عليهم أن يختاروا أحدهم لينوب عنهم في استعمال الحقوق المتعلقة به، ويكون هؤلاء الأشخاص مسؤولين بالتضامن عن الالتزامات الناشئة عن ملكية السهم.

## ١٢-١٥-٤ حقوق حملة الأسهم العادية

بموجب المادة (١١٠) من نظام الشركات، تثبت للمساهم جميع الحقوق المتصلة بالسهم وعلى وجه الخصوص الحق في الحصول على نصيب من الأرباح المقرر توزيعها والحق في الحصول على نصيب من موجودات الشركة عند التصفية وحق حضور الجمعيات العامة والاشتراك في مداولاتها والتصويت على قراراتها، وحق التصرف في الأسهم، وحق طلب الاطلاع على دفاتر الشركة ووثائقها ومراقبة أعمال مجلس الإدارة ورفع دعوى المسؤولية على أعضاء المجلس والطعن بالبطلان في قرارات الجمعية العامة وذلك بالشروط والقيود الواردة في نظام الشركات والنظام الأساسي.

لكل كساهم الحق في مناقشة الموضوعات المدرجة في جدول أعمال الجمعية وتوجيه الأسئلة بشأنها إلى أعضاء مجلس الإدارة ومراجع الحسابات، وعلى مجلس الإدارة ومراجع الحسابات الإجابة على أسئلة المساهمين بالقدر الذي لا يعرض مصالح الشركة للضرر، وإذا رأى المساهم أن الرد على سؤاله غير مقنع احتكم إلى الجمعية التي يكون قرارها في هذا الشأن نافذاً.

## ١٢-١٥-٥ شراء الشركة لأسهمها

أ. يجوز للشركة شراء أسهمها العادية أو الممتازة وفقاً للضوابط التالية:

- أن يكون هدف الشراء تخفيض رأس مال الشركة أو الاحتفاظ بالأسهم العادية محل الشراء كأسهم خزينة.
- ألا تتجاوز نسبة أسهم الخزينة في أي وقت من الأوقات عشرة بالمائة (١٠٪) من فئة الأسهم محل عملية الشراء.
- ألا يتجاوز الرصيد المدين لأسهم الخزينة رصيد الأرباح المبقاة للشركة.
- أن تكون قيمة الأسهم محل الشراء مدفوعة بالكامل.
- صدور قرار من الجمعية العامة غير العادية بالموافقة على الشراء مع وضع حد أعلى لعدد الأسهم محل الشراء وأغراضه، وعلى الجمعية العامة غير العادية تفويض مجلس الإدارة في إتمام الشراء على مرحلة واحدة أو عدة مراحل خلال مدة أقصاها إثني عشر (١٢) شهراً من تاريخ الموافقة، وتعلن الشركة عن موافقة الجمعية العامة غير العادية على الشراء وشروط هذه الموافقة فور صدورها، ويجوز للجمعية العامة غير العادية في أي وقت أن تقرر تغيير أغراض شراء الأسهم.

ب. ولا يجوز للشركة شراء أسهمها لاستخدامها كأسهم خزينة إلا للأغراض الآتية:

- الوفاء بحقوق حملة أدوات الدين أو الصكوك التمويلية القابلة للتحويل إلى أسهم وفقاً لشروط تلك الأدوات أو الصكوك وأحكامها.
- المبادلة مقابل الاستحواذ على أسهم أو حصص أو شراء أصول.
- تخصيصها للعاملين في الشركة ضمن برنامج أسهم العاملين.
- أي غرض آخر تحدده الجهة المختصة.

ج. يجب على الشركات توفر المعلومات الكافية للمساهمين عن عرض شراء الأسهم ومدة الشراء، ومنح الفرصة العادلة للمساهمين لعرض أسهمهم.

د. إذا كان غرض الشركة من شراء أسهمها تخفيض رأسمالها فيجب مراعاة الأحكام الواردة في نظام الشركات.

هـ. ما تشتره الشركة من أسهمها الممتازة يكون ملغياً عند إتمام الشراء، وعلى الشركة اتخاذ الإجراءات النظامية اللازمة تبعاً لذلك.

و. إذا كان غرض الشركة من شراء أسهمها هو تخصيصها لعاملين ضمن برنامج أسهم العاملين فيجب مراعاة ما يلي:

- موافقة الجمعية العامة غير العادية على برنامج الأسهم المخصصة للعاملين، ولها تفويض مجلس الإدارة في تحديد أحكام هذا البرنامج بما فيها سعر التخصيص لكل سهم معروض على العامل إذا كان بمقابل.
- عدم إشراك أعضاء مجلس الإدارة غير التنفيذيين ضمن برنامج الأسهم المخصصة للعاملين.

ز. ما لم تكن أسهم الخزينة مخصصة لبرنامج أسهم العاملين، لا يجوز للشركة زيادة رأس مالها بطرح أسهم حقوق أولوية إذا كانت تحتفظ بأسهم خزينة أو وافقت الجمعية العامة غير العادية على شراء أسهم الشركة ولم تلغي موافقتها.

ح. في حالة زيادة رأس مال الشركة بطريق الرسملة، يكون لأسهم الخزينة نفس الحقوق المقررة للأسهم الأخرى.

## ١٢-١٥-٦ ارتهان أسهم الشركة

يجوز للمساهم في الشركة ارتهان أسهمها وفقاً للضوابط الآتية:

- أن يكون الارتهان ضماناً لدين.
- أن يكون الارتهان في مصلحة الشركة والمساهمين وفق تقدير مجلس الإدارة.
- موافقة الجمعية العامة العادية على عملية الارتهان ويجوز الحصول على موافقة مسبقة لأكثر من عملية.
- ألا ينشأ عن الارتهان إخلال بنظام الشركات والأنظمة واللوائح الأخرى ذات العلاقة.

## ١٢-١٥-٧ بيع الشركة لأسهمها

يجوز بقرار من مجلس الإدارة بيع أسهم الخزينة دفعة واحدة أو على عدة مراحل مع مراعاة ألا يتعارض قرار مجلس الإدارة مع قرار الجمعية غير العادية بالموافقة على شراء هذه الأسهم.

## ١٢-١٥-٨ الجمعيات العامة

فيما عدا الأمور التي تختص بها الجمعية العامة غير العادية، تختص الجمعية العامة العادية بجميع الأمور المتعلقة بالشركة، وتتعقد مرة على الأقل في السنة خلال الستة أشهر التالية لانتهاء السنة المالية للشركة، كما يجوز دعوة جمعيات عادية أخرى كلما دعت الحاجة إلى ذلك.

تتعقد الجمعيات العامة للمساهمين بدعوة من مجلس الإدارة وعلى مجلس الإدارة أن يدعو الجمعية العامة العادية إذا طلب ذلك مراجع الحسابات أو لجنة المراجعة أو عدد من المساهمين يمثل خمسة بالمائة (٥%) من رأس المال على الأقل. ويجوز لمراجع الحسابات دعوة الجمعية للانعقاد إذا لم يتم المجلس بدعوة الجمعية خلال (٣٠) ثلاثين يوماً من تاريخ طلب مراجع الحسابات.

وتنشر الدعوة لانعقاد الجمعية العامة في صحيفة يومية توزع في المدينة التي يقع فيها المركز الرئيس للشركة عن طريق تسليمها بالبريد المسجل وذلك قبل عشرة (١٠) أيام على الأقل من التاريخ المحدد للانعقاد. ومع ذلك يجوز الاكتفاء بتوجيه الدعوة في الميعاد المذكور إلى جميع المساهمين بخطابات مسجلة. وتشمل الدعوة على جدول الأعمال وترسل صورة من الدعوى وجدول الأعمال إلى وزارة التجارة والاستثمار خلال المدة المحددة للنشرة.

يسجل المساهمون الذين يرغبون بحضور الجمعية العامة أسمائهم في مركز الشركة الرئيسي قبل الوقت المحدد لانعقاد الجمعية.

لا يكون اجتماع الجمعية العامة العادية صحيحاً إلا إذا حضره مساهمين أصالة أو بالنيابة يمثلون ربع رأس المال على الأقل. وإذا لم يتوفر هذا النصاب في الاجتماع، يعقد الاجتماع الثاني بعد ساعة من انتهاء المدة المحددة لانعقاد الاجتماع الأول بشرط أن تتضمن الدعوة لعقد الاجتماع الأول ما يفيد الإعلان عن إمكانية عقد هذا الاجتماع، وفي حال لم تتضمن الدعوة ما يفيد الإعلان عن إمكانية عقد هذا الاجتماع توجه دعوة إلى اجتماع ثاني يعقد خلال الثلاثين (٣٠) يوماً التالية للاجتماع السابق، وتعلن الدعوة بالطريقة المنصوص عليها في المادة الثلاثون (٣٠) من هذا النظام. ويعتبر الاجتماع الثاني صحيحاً أيًا كان عدد الأسهم الممثلة فيه.

تختص الجمعية العامة غير العادية بتعديل النظام الأساسي للشركة باستثناء الأحكام المحظور عليها تعديلها نظاماً. ولها أن تصدر قرارات في الأمور الداخلية في اختصاصات الجمعية العامة وذلك بنفس الشروط والأوضاع المقررة للجمعية العامة العادية.

لا يكون اجتماع الجمعية العامة غير العادية صحيحاً إلا إذا حضره مساهمين يمثلون نصف رأس المال على الأقل وإذا لم يتوفر هذا النصاب في الاجتماع الأول، يعقد الاجتماع الثاني بعد ساعة من انتهاء المدة المحددة لانعقاد الاجتماع الأول بشرط أن تتضمن الدعوة لعقد الاجتماع الأول ما يفيد الإعلان عن إمكانية عقد هذا الاجتماع، وفي حال لم تتضمن الدعوة ما يفيد الإعلان عن إمكانية عقد هذا الاجتماع توجه دعوة إلى اجتماع ثان بنفس الأوضاع المنصوص عليها في المادة الثلاثون (٣٠) من هذا النظام ويكون الاجتماع الثاني صحيحاً إذا حضره عدد من المساهمين يمثلون ربع رأس المال على الأقل.

وإذا لم يتوفر النصاب اللازم في الاجتماع الثاني، وجهت دعوة إلى اجتماع ثالث يعقد بالأوضاع نفسها المنصوص عليها في المادة الثلاثون (٣٠) من هذا النظام. ويكون الاجتماع الثالث صحيحاً أيًا كان عدد الأسهم الممثلة فيه بعد موافقة الجهة المختصة.

لكل مكتتب صوت واحد عن كل سهم اكتتب به في الجمعية التحويلية، وتُحسب الأصوات في الجمعيات العامة العادية وغير العادية على أساس صوت واحد لكل سهم مُمثل في الاجتماع، ويجب استخدام التصويت التراكمي في انتخاب مجلس الإدارة. ولا يجوز لأعضاء مجلس الإدارة الاشتراك في التصويت على القرارات التي تتعلق بإبراء ذمتهم عن فترة إدارتهم للشركة أو القرارات التي يكون لديهم فيها مصلحة مباشرة أو غير مباشرة.

## ١٢-١٥-٩ حقوق التصويت

لكل مكتتب صوت عن كل سهم اكتتب به في الجمعية العامة التحويلية. وتُحسب الأصوات في الجمعيات العامة العادية وغير العادية على أساس صوت واحد لكل سهم مُمثل في الاجتماع، ويجب استخدام التصويت التراكمي في انتخاب مجلس الإدارة. ولا يجوز لأعضاء مجلس الإدارة الاشتراك في التصويت على القرارات التي تتعلق بإبراء ذمتهم عن فترة إدارتهم للشركة أو القرارات التي يكون لديهم فيها مصلحة مباشرة أو غير مباشرة.

## ١٢-١٥-١٠ حل الشركة وتصفيتها

عند انتهاء الشركة أو في حالة حلها قبل الأجل المحدد، تقرر الجمعية العامة غير العادية، بناء على اقتراح مجلس الإدارة، طريقة التصفية وتعيين مصفي أو أكثر وتحدد صلاحياتهم وأتعابهم والقيود المفروضة على سلطته والمدة الزمنية اللازمة للتصفية. وتنتهي سلطة مجلس الإدارة بانقضاء الشركة، ومع ذلك يستمر مجلس الإدارة قائماً على إدارة الشركة ويعد بالنسبة إلى الغير في حكم المصفيين إلى أن يعين المصفي وتبقى جمعيات المساهمين قائمة خلال مدة التصفية ويقتصر دورها على ممارسة اختصاصاتها التي لا تتعارض مع اختصاصات المصفي.

## ١٢-١٥-١١ تغيير حقوق المساهمين

إن حقوق المساهمين المتعلقة بالحصول على نصيب من الأرباح التي يتقرر توزيعها، والحق في الحصول على نصيب من فائض موجودات الشركة عند التصفية، وحق حضور الجمعيات العامة، والاشتراك في مداواتها، والتصويت على قراراتها وحق التصرف في الأسهم وحق طلب الاطلاع على دفاتر الشركة ووثائقها ومراقبة أعمال مجلس الإدارة ورفع دعوى المسؤولية على أعضاء المجلس والطعن بالبطلان في قرارات الجمعية العامة (وذلك بالشروط والقيود الواردة في نظام الشركات والنظام الأساسي) مستمدة من نظام الشركات وبالتالي لا يمكن تغييرها.

## ١٣- التعهد بتغطية الطرح

## ١-١٣ متعهدي التغطية

قامت الشركة والمساهمون البائعون ومتعهدي التغطية بإبرام اتفاقية تعهد بتغطية الطرح بتاريخ ١١/١١/١٤٤٤هـ (الموافق ٢٥/٠٥/٢٠٢٣م) («اتفاقية التعهد بالتغطية») وافق بموجبها متعهدي التغطية على التعهد بتغطية كامل أسهم الطرح البالغة واحد وعشرين مليون (٢١,٠٠٠,٠٠٠) سهماً عادياً، مع مراعاة بعض الشروط والأحكام الواردة في اتفاقية التعهد بالتغطية، وفيما يلي اسم وعنوان متعهدي التغطية:

## متعهدي التغطية



شركة الراجحي المالية

طريق الملك فهد

ص.ب. ٥٥٦١

الرياض ١١٤٣٢

المملكة العربية السعودية

هاتف: ٥٨٥٦ ١١ ٩٢٠٠٠ +٩٦٦

فاكس: ٠٦٢٥ ١١ ٤٦٠ +٩٦٦

الموقع الإلكتروني: www.alrajhi-capital.com

البريد الإلكتروني: IPO\_jamjoom@alrajhi-capital.sa

شركة جي. بي. مورقان العربية السعودية

برج الفيصلية، طريق الملك فهد

ص.ب. ٥١٩٠٧، الرياض ١١٥٥٣

المملكة العربية السعودية

هاتف: ٢٩٩٣٨٥٤ ١١ ٢٩٦٦٦ +٩٦٦

فاكس: ٢٩٩٣٨٤٠ ١١ ٢٩٦٦٦ +٩٦٦

الموقع الإلكتروني: www.jporgansaudiarabia.com

البريد الإلكتروني: JP\_IPO@jpmorgan.com

شركة السعودي الفرنسي كابيتال

طريق الملك فهد ٨٠٩٢

ص.ب. ٢٣٤٥٤، الرياض ٣٧٣٥ - ١٢٣١٣

المملكة العربية السعودية

هاتف: ٦٦٦٦ ١١ ٢٨٢ +٩٦٦

فاكس: ٦٨٢٣ ١١ ٢٨٢ +٩٦٦

الموقع الإلكتروني: www.sfc.sa

البريد الإلكتروني: Jamjoom.IPO@Francicapital.com.sa

وفيما يلي البنود الرئيسية التي اشتملت عليها اتفاقية التعهد بالتغطية:

## ٢-١٣ ملخص اتفاقية التعهد بالتغطية

- يتعهد المساهمون البائعون لمتعهدي التغطية على قيامهم بالآتي في أول يوم عمل يلي اكتمال تخصيص أسهم الطرح بعد انتهاء فترة الطرح:
- بيع وتخصيص أسهم الطرح للفئات المشاركة أو المكتتبين الأفراد التي تم قبول طلبات اكتتابهم من قبل الجهات المستلمة.
- بيع وتخصيص أسهم الطرح التي لم يتم شراؤها من قبل المكتتبين الأفراد أو الفئات المشاركة في الطرح إلى متعهدي التغطية.

- يتعهد متعهدين التغطية للشركة وللمساهمين البائعين بشراء أي أسهم طرح لم يتم الاكتتاب فيها من قبل المكتتبين الأفراد أو الفئات المشاركة، وفقاً لما هو وارد في الجدول أدناه.

## الجدول رقم (١٣-١): الأسهم المتعهد بتغطيتها

متعهد التغطية	عدد أسهم الطرح المتعهد بتغطيتها	نسبة أسهم الطرح المتعهد بتغطيتها
شركة السعودي الفرنسي كابيتال	٤٢,٥%	٨,٩٢٥,٠٠٠
شركة جي. بي. مورقان العربية السعودية	٤٢,٥%	٨,٩٢٥,٠٠٠
شركة الراجحي المالية	١٥%	٣,١٥٠,٠٠٠

تعهدت الشركة والمساهمون البائعون بالالتزام بكافة أحكام وشروط اتفاقية التعهد بالتغطية.

## ١٤- تكاليف التعهد بالتغطية

---

سوف يدفع المساهمون البائعون إلى متعهدي التغطية، على أساس يتناسب مع نسبة ملكيتهم من أسهم الطرح المباعة، أتعاب التعهد بالتغطية بناءً على إجمالي قيمة الطرح، والمصاريف والتكاليف الخاصة بالطرح بالنيابة عن الشركة وفق العقد المبرم في هذا الشأن.

## -10- المصاريف

سوف يتحمل المساهمون البائعون جميع المصاريف والتكاليف المتعلقة بالطرح، باستثناء بعض التكاليف التي يجب على الشركة دفعها مباشرة. تقدر التكاليف التي سيتم دفعها من قبل المساهمين البائعين بحوالي ٥١,٥ مليون ريال سعودي، وسيتم خصم هذه التكاليف من متحصلات الطرح، وتشمل هذه المصاريف أتعاب المستشارين الماليين، وأتعاب متعهدي التغطية، والمستشار القانوني للمصدر، ومستشار العناية المهنية المالية، ورأس المال العامل ومراجع الحسابات، ومستشار السوق وغيرهم، إضافة إلى أتعاب الجهات المستلمة، ومصاريف التسويق والطباعة والتوزيع وغيرها من المصاريف ذات العلاقة. تقدر التكاليف التي سيتم دفعها من قبل الشركة بحوالي ٣,٥ مليون ريال سعودي والتي تشمل الرسوم المدفوعة لسوق المالية السعودية (تداول) وشركة مركز إيداع الأوراق المالية (إيداع) والتكاليف الأخرى المتعلقة بإدراج الأسهم في السوق المالية السعودية (تداول).



## ١٦- تعهدات الشركة فيما بعد الإدراج

تتعهد الشركة بعد إدراجها بما يلي:

- تعبئة النموذج ٨ (بخصوص التقيد بلائحة حوكمة الشركات)، وفي حال لم تتمكن الشركة من الوفاء بأي من المتطلبات المبينة في لائحة حوكمة الشركات، سينبغي للشركة أن تقدم المبررات ذات العلاقة.
- إبلاغ هيئة السوق المالية بتاريخ أول اجتماع للجمعية العامة بعد الإدراج، بحيث يمكن لأي ممثل حضور الاجتماع.
- الالتزام بكافة المواد الإلزامية من لائحة حوكمة الشركات مباشرة بعد الإدراج.
- الالتزام بأحكام مواد قواعد الإدراج فيما يتعلق بالالتزامات المستمرة على الشركة مباشرة بعد الإدراج.
- تقديم الأعمال والعقود التي يكون لأي من أعضاء مجلس الإدارة فيها مصلحة مباشرة أو غير مباشرة للجمعية العامة للترخيص لها (وفقاً لنظام الشركات ولائحة حوكمة الشركات)، على أن يمنع عضو مجلس الإدارة ذو المصلحة من الاشتراك في التصويت على القرار الذي يصدر في هذا الشأن في مجلس الإدارة والجمعية العامة.
- ووفقاً لذلك، يتعهد أعضاء مجلس الإدارة بعد قبول الإدراج بما يلي:
- تسجيل جميع القرارات والمداولات في شكل محاضر اجتماعات مكتوبة وموقعة من قبل رئيس المجلس وأمين السر.
- الإفصاح عن تفاصيل أية معاملات مع أطراف ذوي علاقة حسب متطلبات نظام الشركات ولائحة حوكمة الشركات.

## ١٧- الإعفاءات

---

لم تتقدم الشركة إلى الهيئة بطلب الحصول على أي إعفاءات من أي متطلبات نظامية.

## ١٨ - شروط وأحكام الاكتتاب

تم تقديم طلب لتسجيل وطرح الأوراق المالية إلى الهيئة وطلب لإدراج الأسهم إلى السوق المالية وفقاً لكل من قواعد طرح الأوراق المالية والالتزامات المستمرة وقواعد الإدراج.

يجب على جميع المكتتبين قراءة شروط وأحكام الاكتتاب بعناية تامة قبل استكمال تعبئة نموذج طلب الاكتتاب. حيث أن التوقيع على نموذج طلب الاكتتاب وتسليمه لأي من الجهات المستلمة يعتبر بمثابة إقرار بالقبول والموافقة على شروط وأحكام الاكتتاب المذكورة.

### ١-١٨ الاكتتاب في أسهم الطرح

تتكون عملية الطرح من واحد وعشرين مليون (٢١,٠٠٠,٠٠٠) سهماً عادياً بقيمة اسمية مدفوعة بالكامل قدرها عشرة (١٠) ريالات سعودية للسهم الواحد بسعر طرح وقدره (٦٠) ريال سعودي. وتمثل أسهم الطرح ما نسبته ٣٠٪ من رأس مال الشركة. ويبلغ إجمالي قيمة الطرح (١,٢٦٠,٠٠٠,٠٠٠) ريال سعودي. علماً أن الطرح على المكتتبين الأفراد وإدراج أسهم الشركة بعد ذلك، مشروط بنجاح اكتتاب الفئات المشاركة بكامل أسهم الطرح. وسيتم إلغاء الطرح في حال لم تتم تغطية الطرح خلال هذه الفترة. كما يجوز للهيئة تعليق هذا الطرح بعد الموافقة على هذه النشرة وقبل قبول الإدراج في حال وقوع حدث جوهري من شأنه التأثير بشكل سلبي وجوهري على عمليات الشركة.

ويقتصر الطرح على شريحتين من المستثمرين هما:

#### الشريحة (أ): الفئات المشاركة:

تشمل هذه الشريحة الفئات التي يحق لها المشاركة في بناء سجل الأوامر وفقاً لتعليمات بناء سجل الأوامر. ويبلغ عدد أسهم الطرح التي سيتم تخصيصها مبدئياً للفئات المشاركة واحد وعشرين مليون (٢١,٠٠٠,٠٠٠) سهماً من أسهم الاكتتاب تمثل ما نسبته مائة بالمائة (١٠٠٪) من إجمالي أسهم الطرح، علماً بأنه في حال وجود طلب كاف من قبل المكتتبين الأفراد، يحق لمدير الاكتتاب تخفيض عدد أسهم الطرح التي تم تخصيصها سابقاً بشكل مبدئي للفئات المشاركة ثمانية عشر مليون وتسعمائة ألف (١٨,٩٠٠,٠٠٠) سهماً، لتمثل ما نسبته تسعين بالمائة (٩٠٪) من إجمالي أسهم الطرح. وسيتم تحديد عدد ونسبة أسهم الطرح التي سيتم تخصيصها للفئات المشاركة وفقاً لما يراه المستشارين الماليين مناسباً بالتنسيق مع المصدر.

#### الشريحة (ب): المكتتبون الأفراد:

تشمل هذه الشريحة الأشخاص السعوديين الطبيعيين، بما في ذلك المرأة السعودية المطلقة أو الأرملة التي لها أولاد قصر من زوج غير سعودي، حيث يحق لها أن تكتتب بإسمها وبأسماء أولادها القصر لصالحها، على أن تقدم ما يثبت أمومتها لهم وأنها أرملة أو مطلقة، بالإضافة إلى أي شخص طبيعي غير سعودي مقيم أو من مواطني دول مجلس التعاون الخليجي ممن لديهم حساباً بنكياً لدى إحدى الجهات المستلمة ويحق لهم فتح حساب استثماري مع مؤسسة سوق مالية. ويعد الاكتتاب لاغياً لمن اكتتب باسم مطلقته، وإذا ثبت القيام بعملية من هذا النوع فسيطبق النظام بحق مقدم الطلب. وفي حال تم الاكتتاب مرتين يعتبر الاكتتاب الثاني لاغياً ويتم أخذ الأول فقط للاعتبار. وسيتم تخصيص مليونين ومائة ألف (٢,١٠٠,٠٠٠) سهماً من أسهم الطرح كحد أقصى بما يعادل عشرة بالمائة (١٠٪) من إجمالي أسهم الطرح للمكتتبين الأفراد. وفي حال عدم اكتتاب المكتتبين الأفراد بكامل الأسهم المخصصة لهم، يحق لمدير الاكتتاب، تخفيض عدد الأسهم المخصصة لهم بالتناسب مع عدد الأسهم التي تم الاكتتاب بها من قبلهم.

### ٢-١٨ بناء سجل الأوامر للفئات المشاركة

أ. سيتم تحديد عدد ونسبة أسهم الطرح التي سيتم تخصيصها للفئات المشاركة وفقاً لما يراه المستشارين الماليين مناسباً بالتنسيق مع المصدر، وذلك باستخدام آلية تخصيص الأسهم الاختيارية.

ب. يجب على كل من الفئات المشاركة تقديم طلبات المشاركة في بناء سجل الأوامر من خلال تعبئة استمارة الطلب، ويجوز للفئات المشاركة تغيير طلباتها أو إلغائها في أي وقت خلال مدة بناء سجل الأوامر، على أن يكون تغيير تلك الطلبات من خلال تقديم طلب معدل أو نموذج طلب إلحاق (حيثما ينطبق). وذلك قبل عملية تحديد سعر الطرح التي سوف تتم قبل بدء فترة الطرح. ويجب ألا يقل عدد أسهم الطرح التي يكتتب فيها كل من الفئات المشاركة عن مائة ألف (١٠٠,٠٠٠) سهم ولا يزيد عن ثلاثة ملايين وأربعمائة وتسعة وتسعون ألفاً وتسعمائة وتسعة وتسعون (٣,٤٩٩,٩٩٩) سهم، وفيما يتعلق

- بالصناديق العامة فقط، بما لا يتجاوز الحد الأقصى لكل صندوق عام مشارك والذي يتم تحديده وفقاً لتعليمات بناء سجل الأوامر، ويجب أن يكون عدد الأسهم المطلوبة قابلة للتخصيص. وسيقوم مدير الاكتتاب بإخطار الفئات المشاركة بخصوص سعر الطرح وعدد أسهم الطرح المخصصة ميدئياً لهم. ويجب أن تبدأ عملية اكتتاب الفئات المشاركة أثناء فترة الطرح التي تشمل كذلك المكتتبين الأفراد وذلك وفقاً لشروط وتعليمات الاكتتاب المفصلة في نماذج طلبات الاكتتاب.
- ج. بعد إكمال عملية بناء سجل الأوامر للفئات المشاركة، سيقوم مديري سجل الاكتتاب بالإعلان عن نسبة التغطية من قبل الفئات المشاركة.
- د. سيكون لمديري سجل الاكتتاب والشركة صلاحية تحديد سعر الطرح وفقاً لقوى العرض والطلب على ألا يزيد عن السعر المحدد في اتفاقية التعهد بالتغطية، بشرط أن يكون سعر الاكتتاب وفقاً لوحدة تغيير السعر المطبقة من تداول.

## ٣-١٨ الاكتتاب من قبل المكتتبين الأفراد

يجب على كل من المكتتبين الأفراد التقدم بتعبئة نموذج طلب اكتتاب والاكتتاب بعدد أسهم يكون من مضاعفات العشرة (لا تقل عن عشرة (١٠) أسهم وألا تزيد عن مائتان وخمسون ألفاً (٢٥٠,٠٠٠) سهم طرح كحد أقصى للمكتتبين الأفراد ولا يسمح بتغيير أو سحب نموذج طلب الاكتتاب بعد تسليمه.

سكنون نماذج طلبات الاكتتاب متاحة خلال فترة الطرح من قبل الجهات المستلمة. ويجب إكمال نماذج طلبات الاكتتاب وفقاً للتعليمات الواردة أدناه. وبإمكان المكتتبين الذين اشتركوا في أحد الاكتتابات التي جرت مؤخراً الاكتتاب عن طريق الإنترنت أو الهاتف البنكي أو أجهزة الصراف الآلي التابعة للجهات المستلمة التي تقدم كل هذه الخدمات أو بعضها لعملائها، شريطة ما يلي:

- أن يكون لدى المكتتب الفرد حساب لدى إحدى الجهات المستلمة التي تقدم مثل هذه الخدمات.
- ألا تكون قد طرأت أية تغييرات على المعلومات الخاصة بالمكتتب منذ اكتتابه في طرح جرى حديثاً.

إن توقيع المكتتب الفرد على نموذج طلب الاكتتاب وتقديمه للجهات المستلمة يمثل اتفاقية ملزمة بين المساهمين البائعين والمكتتب الفرد مقدم الطلب وبين المساهمين البائعين.

وبإمكان المكتتبين الأفراد الحصول على نسخة من هذه النشرة على الموقع الإلكتروني للهيئة والمستشارين الماليين للشركة:

### الجهات المستلمة

الأهلي  
SNB

#### البنك الأهلي السعودي

طريق الملك فهد - حي العقيق - مركز الملك عبدالله المالي  
ص.ب. ٣٢٠٨ رقم الوحدة ٧٧٨  
المملكة العربية السعودية  
هاتف: +٩٦٦ ٩٢ ٠٠١٠٠٠  
فاكس: +٩٦٦ ١١ ٤٠٦٠٥٢  
الموقع الإلكتروني: www.alahli.com  
البريد الإلكتروني: contactus@alahli.com

#### البنك السعودي الفرنسي

طريق الملك سعود

ص.ب. ٥٦٠٠٦، الرياض ١١٥٥٤  
المملكة العربية السعودية  
هاتف: +٩٦٦ ٩٢٠٠٠٥٧٩  
فاكس: +٩٦٦ ١١ ٤٠٢٧٢٦١

الموقع الإلكتروني: www.alfransi.com.sa

البريد الإلكتروني: Fransiplusadmin@alfransi.com.sa

#### مصرف الراجحي

طريق الملك فهد - حي المروج - برج مصرف الراجحي  
الرياض ١١٤١١، المملكة العربية السعودية  
هاتف: +٩٦٦ (١١) ٨٢٨ ٢٥١٥  
فاكس: +٩٦٦ (١١) ٢٧٩ ٨١٩٠

الموقع الإلكتروني: www.alrajhibank.com.sa

البريد الإلكتروني: contactcenter1@alrajhibank.com.sa

البنك  
السعودي  
الفرنسي  
Banque  
Saudi  
Fransi



مصرف الراجحي  
alrajhi bank



ستبدأ الجهات المستلمة في استلام نماذج طلب الاكتتاب في كافة أنحاء المملكة بدءاً من يوم الثلاثاء ١٠/١١/١٤٤٤هـ (الموافق ٢٠/٠٥/٢٠٢٢م) ولغاية يوم الخميس ١٢/١١/١٤٤٤هـ (الموافق ٠١/٠٦/٢٠٢٢م). وعند توقيع وتسليم نموذج طلب الاكتتاب، تقوم الجهة المستلمة بختم وتقديم نسخة من نموذج طلب الاكتتاب المستوفية إلى المكتتب الفرد التي تقدم هذه الخدمة لعملائها. في حالة عدم اكتمال أو عدم صحة المعلومات المقدمة في نموذج طلب الاكتتاب أو في حال عدم ختمها من قبل الجهة المستلمة، يعتبر نموذج طلب الاكتتاب لاغياً، ولا يجوز حينها للمكتتب الفرد المطالبة بأي تعويض عن أي ضرر جراه هذا الإلغاء.

ينبغي على المكتتب الفرد تحديد عدد الأسهم التي يقوم بالتقدم للاكتتاب فيها في نموذج طلب الاكتتاب، بحيث يكون إجمالي مبلغ الاكتتاب هو حاصل ضرب عدد أسهم الطرح المطلوب للاكتتاب فيها بسعر الطرح البالغ (٦٠) ريال سعودي للسهم الواحد.

لن يقبل الاكتتاب للمكتتب الفرد بأقل من عشرة (١٠) أسهم أو بكسور الأسهم، وأي اكتتاب في الأسهم فوق ذلك، يجب أن يكون بمضاعفات هذا الرقم، علماً بأن الحد الأقصى للاكتتاب هو مائتان وخمسون ألفاً (٢٥٠,٠٠٠) سهم من أسهم الطرح للمكتتبين الأفراد.

يجب تقديم نموذج طلب الاكتتاب خلال فترة الطرح مرفقاً بالمستندات التالية، حسبما ينطبق الحال، وعلى الجهات المستلمة مطابقة الصور مع النسخ الأصلية، ومن ثم إعادة النسخ الأصلية إلى المكتتب الفرد:

١. أصل وصورة بطاقة الهوية الوطنية وهوية المقيم (للمكتتب الفرد والمقيمين الأجانب).
٢. أصل وصورة بطاقة الهوية الوطنية (للمكتتب الفرد الخليجي).
٣. أصل وصورة سجل الأسرة (عندما يكون الاكتتاب بالنيابة عن أفراد الأسرة).
٤. أصل وصورة صك الوكالة الشرعية (عندما يكون الاكتتاب بالنيابة عن الغير).
٥. أصل وصورة صك الوصاية الشرعية (عندما يكون الاكتتاب بالنيابة عن أيتام).
٦. أصل وصورة صك الطلاق (عندما يكون الاكتتاب عن أبناء المرأة السعودية المطلقة).
٧. أصل وصورة شهادة الوفاة (عندما يكون الاكتتاب عن أبناء المرأة السعودية الأرملة).
٨. أصل وصورة شهادة الميلاد (عندما يكون الاكتتاب عن أبناء المرأة السعودية المطلقة أو الأرملة).

وفي حالة تقديم نموذج طلب اكتتاب نيابة عن مكتتب فرد (تنطبق على الوالدين والأبناء فقط)، يجب أن يكتب الوكيل اسمه وأن يرفق أصل وصورة وكالة سارية المفعول. ويجب أن تكون الوكالة صادرة من كاتب العدل بالنسبة للمكتتبين الأفراد، أما المكتتبين الأفراد المقيمين خارج المملكة، فيجب تصديق الوكالة من خلال السفارة أو القنصلية السعودية في الدولة المعنية. ويقوم الموظف المسؤول في الجهة المستلمة بمطابقة الصور مع الأصل وإعادة الأصل للمكتتب.

يكتفى بتعبئة طلب اكتتاب واحد لكل مكتتب رئيسي يكتب لنفسه ولأفراد عائلته المقيدين في بطاقة العائلة إذا كان أفراد العائلة سيكتتبون بنفس عدد الأسهم التي يتقدم المكتتب الرئيسي بطلبها، ويترتب على ذلك ما يلي:

- يتم تسجيل جميع الأسهم المخصصة للمكتتب الفرد الرئيسي والمكتتبين التابعين باسم المكتتب الفرد الرئيسي.
- تعاد المبالغ الفائضة عن الأسهم غير المخصصة إلى المكتتب الفرد الرئيسي والتي دفعها بنفسه أو عن مكتتبين تابعين.
- يحصل المكتتب الفرد الرئيسي على كامل أرباح الأسهم الموزعة عن الأسهم المخصصة للمكتتب الفرد الرئيسي وللمكتتبين التابعين (في حال عدم بيع الأسهم أو نقل ملكيتها).

يستخدم طلب اكتتاب منفصل في حالة:

- إذا رغب المكتتب في تسجيل أسهم الطرح التي يتم تخصيصها باسم غير اسم المكتتب الفرد الرئيسي.
- إذا اختلفت كمية الأسهم التي يرغب المكتتب الفرد الرئيسي للاكتتاب بها عن المكتتبين الأفراد التابعين.
- إذا رغبت الزوجة أن تكتتب باسمها وأن تسجل أسهم الطرح المخصصة لحسابها فعلياً تعبئة طلب اكتتاب منفصل عن نموذج طلب الاكتتاب الذي تم إكماله من قبل المكتتب الفرد الرئيسي، وفي هذه الحالة يلغى أي طلب اكتتاب تقدم به زوجها نيابة عنها، وتقوم الجهة المستلمة بالتعامل مع طلب الاكتتاب المنفصل الذي تقدمت به تلك الزوجة.

يحق للمرأة السعودية المطلقة أو الأرملة التي لها أولاد قصر من زوج غير سعودي أن تكتتب بأسمائهم لصالحها شريطة إبراز ما يثبت أمومتها لهم. ويعد اكتتاب من اكتتب باسم مطلقته لاغياً وسيخضع للعقوبات المنصوص عليها في النظام.

خلال فترة الطرح، تقبل فقط الإقامة سارية المفعول للتعريف بالتابعين غير السعوديين، ولن تقبل جوازات السفر أو شهادات الميلاد. ويمكن تضمين التابعين غير السعوديين كتابين فقط مع أمهاتهم، ولا يمكنهم الاكتتاب كمكتتبين رئيسيين. مع العلم بأن العمر الأقصى للتابعين غير السعوديين الذي يتم تضمينهم مع أمهاتهم هو ١٨ عاماً، وأية وثائق صادرة من أي حكومة أجنبية يجب أن يتم تصديقها من قبل سفارة أو قنصلية المملكة في تلك الدولة.

يوافق كل مكتب فرد على الاكتتاب في الأسهم المحددة في نموذج طلب الاكتتاب الذي قدمه وشرائها بمبلغ يعادل عدد أسهم الطرح المتقدم بطلبها مضروباً بسعر الاكتتاب البالغ (٦٠) ريال سعودي للسهم الواحد، ويعتبر كل مكتب فرد أنه قد تملك عدد أسهم الطرح المخصصة له عند تحقق الشروط التالية:

- تسليم نموذج طلب الاكتتاب إلى أي من الجهات المستلمة من قبل المكتب الفرد.
- تسديد المكتب كامل قيمة الأسهم التي طلب الاكتتاب بها إلى الجهة المستلمة.

يجب أن يتم دفع إجمالي قيمة أسهم الطرح بالكامل لدى الجهات المستلمة من خلال الخصم من حساب المكتب الفرد لدى الجهة المستلمة التي يتم فيها تقديم طلب الاكتتاب. وإذا كان أي نموذج طلب اكتتاب غير مطابق لشروط وأحكام الاكتتاب، فيجوز رفض هذا الطلب كلياً، ويقر المكتب الفرد بموافقة على أي عدد من الأسهم يتم تخصيصها له، إلا إذا تجاوز عدد الأسهم المخصصة له عدد الأسهم الذي تقدم للاكتتاب بها.

## ٤-١٨ التخصيص ورد الفائض

سيقوم مدير الاكتتاب بفتح وإدارة حساب أمانة لغرض إيداع وحفظ مبالغ الاكتتاب التي قام بتحويلها من الفئات المشاركة والجهات المستلمة (بالنيابة عن المكتتبين الأفراد). وسيتم تحويل مبالغ الاكتتاب هذه للمساهمين البائعين فقط عند سريان الإدراج وذلك بعد خصم بعض الرسوم والنفقات. وسيتم تحديد تفاصيل حساب الأمانة هذا في نماذج الاكتتاب. وبالإضافة إلى ذلك يجب على كل جهة مستلمة أن تودع المبالغ التي قامت بتحويلها من المكتتبين الأفراد في حساب الأمانة والذي سيتم توضيحه في نموذج طلب اكتتاب الأفراد.

وسيقوم مدير الاكتتاب أو الجهات المستلمة (حسب الحال) بإخطار المكتتبين بالعدد النهائي لأسهم الطرح المخصصة لكل منهم مع المبالغ التي سيتم استردادها.

وسوف يتم إعادة فائض الاكتتاب (إن وجد) إلى المكتتبين دون أي عمولات أو استقطاعات وسيتم إيداعها في حساب المكتب المحدد في نموذج طلب الاكتتاب.

وسوف يتم الإعلان عن عملية التخصيص النهائي يوم الأربعاء ١٨/١١/١٤٤٤هـ (الموافق ٠٧/٠٦/٢٠٢٣م) وعملية رد الفائض في موعد أقصاه يوم الأحد ٢٢/١١/١٤٤٤هـ (الموافق ١١/٠٦/٢٠٢٣م) (للمزيد من المعلومات، يرجى مراجعة الصفحة (ع) «التواريخ المهمة وإجراءات الاكتتاب») من هذه النشرة). وينبغي على المكتب التواصل مع مدير الاكتتاب أو الجهة المستلمة التي قدم نموذج طلب الاكتتاب لديه (حسب الأحوال) في حال الرغبة في الحصول على تفاصيل إضافية.

## ١٨-٤-١٨ تخصيص أسهم الطرح للفئات المشاركة

يحدد تخصيص الأسهم المطروحة للفئات المشاركة من قبل المستشارين الماليين، حيث سيتم تخصيص الأسهم وفقاً لما يراه مناسباً بالاتفاق مع الشركة، وذلك بعد اكتمال تخصيص أسهم الطرح للمكتتبين الأفراد شريطة ألا يقل عدد أسهم الطرح المخصصة للفئات المشاركة مبدئياً عن واحد وعشرين مليون (٢١,٠٠٠,٠٠٠) سهماً تمثل ما نسبته مائة بالمائة (١٠٠٪) من إجمالي أسهم الطرح، على ألا يقل التخصيص النهائي للفئات المشاركة عن ثمانية عشر مليوناً وتسعمائة ألف (١٨,٩٠٠,٠٠٠) سهماً، تمثل ما نسبته (٩٠٪) من إجمالي أسهم الطرح. سيتم تخصيص الأسهم المطروحة للفئات المشاركة باستخدام آلية تخصيص الأسهم الاختيارية.

## ١٨-٤-٢ تخصيص أسهم الطرح للمكتتبين الأفراد

يحدد تخصيص الأسهم المطروحة للمكتتبين الأفراد من قبل المستشارين الماليين، حيث سيتم تخصيص الأسهم وفقاً لما يراه مناسباً بالاتفاق مع الشركة، وسيتم تخصيص مليونين ومائة ألف (٢,١٠٠,٠٠٠) سهماً عادياً كحد أقصى بما يعادل عشرة بالمائة (١٠٪) من إجمالي أسهم الطرح للمكتتبين الأفراد. علماً بأن الحد الأدنى للتخصيص لكل مكتب فرد هو عشرة (١٠) أسهم، وسيتم تخصيص ما يتبقى من أسهم الطرح، إن وجدت، على أساس تناسبي بناءً على نسبة ما طلبه كل مكتب إلى إجمالي الأسهم المطلوب للاكتتاب فيها. في حال تجاوز عدد المكتتبين الأفراد عشرة (١٠) مكتب فرد، لا تضمن الشركة الحد الأدنى للتخصيص وسيتم التخصيص وفقاً لما تقترحه الشركة والمستشارين الماليين. وسوف يتم إعادة فائض الاكتتاب (إن وجد) إلى المكتتبين الأفراد دون أي عمولات أو استقطاعات من قبل الجهات المستلمة.

## ١٨-٥ الحالات التي يجوز فيها تعليق الإدراج أو إلغائه

### ١٨-٥-١ صلاحية تعليق أو إلغاء الإدراج

- يجوز للهيئة تعليق تداول الأسهم أو إلغاء إدراجها في أي وقت حسبما تراه مناسباً، وذلك في أي من الحالات الآتية:
  - إذا رأت ضرورة ذلك حمايةً للمستثمرين أو للمحافظة على سوق منظم.
  - إذا أخفقت الشركة إخفاقاً تراه الهيئة جوهرياً في الالتزام بنظام السوق أو لوائح التنفيذ أو قواعد السوق.
  - إذا لم تسد الشركة أي مقابل مالي مستحق للهيئة أو السوق أو أي غرامات مستحقة للهيئة في مواعيدها.
  - إذا رأت أن الشركة أو أعمالها أو مستوى عملياتها أو أصولها لم تعد مناسبة لاستمرار إدراج الأسهم في السوق.
  - عند الإعلان عن استحواذ عكسي لا يتضمن معلومات كافية بشأن الصفقة المقترحة. وفي حال أعلنت الشركة عن معلومات كافية تتعلق بالكيان المستهدف، واقتنعت الهيئة، بعد إعلان الشركة، بأنه ستتوافر معلومات كافية متاحة للجمهور حول الصفقة المقترحة للاستحواذ العكسي، فللهيئة اتخاذ قرار بعدم تعليق التداول في هذه المرحلة.
  - عند تسرب المعلومات عن الصفقة المقترحة للاستحواذ العكسي، ويتعذر على الشركة تقييم وضعها المالي بدقة ويتعذر إبلاغ السوق وفقاً لذلك.
  - عند قيد طلب افتتاح إجراء إعادة التنظيم المالي للمصدر الذي بلغت خسائره المتراكمة ٥٠% فأكثر من رأس ماله لدى المحكمة بموجب نظام الإفلاس.
  - عند قيد طلب افتتاح إجراء التصفية أو إجراء التصفية الإدارية للمصدر لدى المحكمة بموجب نظام الإفلاس.
  - عند صدور حكم المحكمة النهائي بإنهاء إجراء إعادة التنظيم المالي وافتتاح إجراء التصفية أو إجراء التصفية الإدارية للمصدر بموجب نظام الإفلاس.
  - عند صدور حكم المحكمة النهائي بافتتاح إجراء التصفية أو إجراء التصفية الإدارية للمصدر بموجب نظام الإفلاس.
- تعلق السوق تداول الأوراق المالية للشركة في أي من الحالات الآتية:
  - عند عدم التزام الشركة بالمواعيد المحددة للإفصاح عن معلوماتها المالية الدورية وفقاً لمتطلبات قواعد طرح الأوراق المالية والالتزامات المستمرة إلى حين الإفصاح عنها.
  - عند تضمن تقرير مراجع الحسابات على القوائم المالية للشركة رأي معارض أو امتناع عن إبداء الرأي إلى حين إزالة الرأي المعارض أو امتناع عن إبداء الرأي.
  - إذا لم تستوف متطلبات السيولة المحددة في البابين الثاني والثامن من قواعد الإدراج بعد مضي المهلة التي تحددها السوق المالية للشركة لتصحيح أوضاعها ما لم توافق الهيئة على خلاف ذلك.
  - عند صدور قرار عن الجمعية العامة غير العادية للشركة بتخفيض رأس مالها وذلك ليومي التداول التاليين لصدور القرار.

### ١٨-٥-٢ الإلغاء الاختياري للإدراج

- أ. لا يجوز للشركة بعد إدراج أوراقها المالية في السوق المالية إلغاء الإدراج إلا بموافقة مسبقة من الهيئة. وللحصول على موافقة الهيئة، يجب على الشركة تقديم طلب الإلغاء إلى الهيئة مع تقديم إشعار متزامن للسوق المالية بذلك، وأن يشمل الطلب المعلومات الآتية:
  - الأسباب المحددة لطلب الإلغاء.
  - نسخة من الإفصاح المشار إليه في الفقرة (د) أدناه.
  - نسخة من المستندات ذات العلاقة ونسخة من كل وثيقة مرسلة إلى المساهمين، إذا كان إلغاء الإدراج نتيجة عملية استحواذ أو أي إجراء آخر تتخذه الشركة.
  - أسماء ومعلومات الاتصال الخاصة بالمستشارين الماليين والمستشار القانوني المعيّنين بموجب اللوائح التنفيذية ذات العلاقة.

- ب. يجوز للهيئة بناءً على تقديرها قبول طلب الإلغاء أو رفضه.
- ج. يجب على الشركة الحصول على موافقة الجمعية العامة غير العادية على إلغاء الإدراج بعد حصولها على موافقة الهيئة.
- د. عند إلغاء الإدراج بناءً على طلب الشركة، يجب على الشركة أن تفصح للجمهور عن ذلك في أقرب وقت ممكن. ويجب أن يتضمن الإفصاح على الأقل سبب الإلغاء وطبيعة الحدث الذي أدى إليه ومدى تأثيره في نشاطات المصدر.

### ٣-0-١٨ التعليق المؤقت للتداول

- أ. يجوز للشركة أن تطلب من السوق المالية تعليق تداول أوراقها المالية مؤقتاً عند وقوع حدث خلال فترة التداول يجب الإفصاح عنه من دون تأخير بموجب نظام السوق المالية أو لوائح التنفيذ أو قواعد السوق ولا تستطيع الشركة تأمين سرية حتى نهاية فترة التداول. وتقوم السوق المالية بتعليق تداول الأوراق المالية للشركة فور تلقيها للطلب.
- ب. عند تعليق التداول مؤقتاً بناءً على طلب الشركة، يجب على الشركة أن تفصح للجمهور في أقرب وقت ممكن عن سبب التعليق والمدة المتوقعة له وطبيعة الحدث الذي أدى إليه ومدى تأثيره في نشاطات الشركة.
- ج. يجوز للهيئة أن تعلق التداول مؤقتاً من دون طلب من الشركة عندما يكون لديها معلومات أو تكون هناك ظروف قد تؤثر في نشاط الشركة وترى أن تلك الظروف ربما تؤثر في نشاط السوق المالية أو تخل بحماية المستثمرين. ويجب على الشركة عندما تخضع أوراقها المالية للتعليق المؤقت للتداول الاستمرار في الالتزام بنظام السوق المالية ولوائح التنفيذ وقواعد السوق.
- د. للسوق أن تقترح على الهيئة ممارسة صلاحيتها وفق الفقرة (ج) المذكورة أعلاه إذا تبين لها معلومات أو ظروف قد تؤثر في نشاطات الشركة ومن المحتمل أن تؤثر في نشاط السوق أو في حماية المستثمرين.
- هـ. يرفع التعليق المؤقت بعد انتهاء المدة المحددة في الإفصاح المشار إليه في الفقرة (ب) أعلاه، ما لم تر الهيئة أو السوق خلاف ذلك.

### ٤-0-١٨ رفع التعليق

يخضع رفع تعليق التداول المفروض وفقاً للفقرة (أ) من القسم ١٨-٥-١ «صلاحية تعليق أو إلغاء الإدراج» من هذه النشرة للاعتبارات الآتية:

- أ. معالجة الأوضاع التي أدت إلى التعليق بشكل كاف، وعدم وجود ضرورة لاستمرار التعليق حماية للمستثمرين.
- ب. أن رفع التعليق من المرجح عدم تأثيره في النشاط العادي للسوق.
- ج. التزام الشركة بأي شروط أخرى تراها الهيئة.
- د. في حال كان التعليق بسبب بلوغ خسائر المصدر المتراكمة ٥٠٪ فأكثر من رأس ماله لدى المحكمة بموجب نظام الإفلاس، فيرفع التعليق عند صدور حكم المحكمة النهائي بافتتاح إجراء إعادة التنظيم المالي للمصدر بموجب نظام عن مزاولة نشاطاته من قبل الجهة المختصة ذات العلاقة.
- هـ. في حال كان التعليق بسبب إجراء التصفية أو إجراء التصفية الإدارية للمصدر لدى المحكمة بموجب نظام الإفلاس، فيرفع التعليق عند صدور حكم المحكمة النهائي برفض افتتاح إجراء التصفية أو إجراء التصفية الإدارية بموجب نظام الإفلاس ما لم يكن موقفاً عن مزاولة نشاطاته من قبل الجهة المختصة ذات العلاقة.

وإذا استمر تعليق تداول الأوراق المالية مدة ستة (٦) أشهر من دون أن تتخذ الشركة إجراءات مناسبة لتصحيح ذلك التعليق، فيجوز للهيئة إلغاء إدراج الأوراق المالية للشركة.

### ٥-0-١٨ إدراج أوراق مالية سبق إلغاء إدراجها

إذا رغبت الشركة في إعادة إدراج أسهمها بعد إلغائها فعليها تقديم طلب جديد لإدراج أسهمها وفقاً لقواعد الإدراج واستيفاء المتطلبات ذات العلاقة المنصوص عليها في قواعد طرح الأوراق المالية والالتزامات المستمرة وقواعد الإدراج.



## ٦-١٨ الموافقات والقرارات التي سيتم بموجبها طرح الأسهم وإدراجها

تتمثل القرارات والموافقات التي ستطرح أسهم الطرح بموجبها فيما يلي:

١. قرار مجلس إدارة الشركة بالموافقة على الطرح العام لأسهم الشركة بتاريخ ١١/٠١/١٤٤٤هـ (الموافق ٠٨/٠٩/٢٠٢٢م).
٢. إعلان الهيئة بشأن الموافقة على الطرح الصادر بتاريخ ٠٤/٠٦/١٤٤٤هـ (الموافق ٢٨/١٢/٢٠٢٢م).
٣. موافقة شركة تداول السعودية المشروطة على إدراج الأسهم.

## ٧-١٨ فترة الحظر

يحظر على كبار المساهمين المشار إليهما في الصفحة (ل) من هذه النشرة التصرف في أسهمه خلال مدة ستة (٦) أشهر من تاريخ بدء تداول أسهم الشركة في السوق، ويجوز لهم التصرف في أسهمهم بعد انتهاء هذه الفترة دون الحصول على موافقة الهيئة المسبقة.

## ٨-١٨ إقرارات المكتتبين

بتعبئة نموذج طلب الاكتتاب وتقديمه، فإن المكتتب:

١. يوافق على اكتتابه في عدد الأسهم المذكور في نموذج طلب الاكتتاب الذي قدمه.
٢. يقر بأنه اطلع على نشرة الإصدار هذه وعلى كافة محتوياتها ودرسها بعناية وفهم مضمونها.
٣. يوافق على النظام الأساسي للشركة وعلى كافة تعليمات وأحكام الطرح والشروط الواردة في نشرة الإصدار هذه ونموذج طلب الاكتتاب وطلب الاكتتاب الإلكتروني، ويكتتب في الأسهم بناءً على ذلك.
٤. يعلن أنه لم يسبق له ولا لأي من أفراد عائلته المشمولين في طلب الاكتتاب التقدم بطلب الاكتتاب في أسهم الشركة وأن للشركة الحق في رفض أي من أو جميع طلباته في حالة تكرار طلب الاكتتاب.
٥. يقبل عدد أسهم الطرح المخصصة له (في حدود المبلغ الذي اكتتب به كحد أقصى) بموجب طلب الاكتتاب.
٦. يتعهد بعدم إلغاء الطلب أو تعديله بعد تقديمه لمدير الاكتتاب أو للجهة المستلمة.

(للمزيد من المعلومات حول عملية التخصيص ورد الفائض، يرجى مراجعة القسم ١٨-٤ «التخصيص ورد الفائض») من هذه النشرة).

## ٩-١٨ سجل الأسهم وترتيبات التعامل

تحتفظ تداول بسجل للمساهمين يحتوي على أسمائهم وجنسياتهم وعناوين إقامتهم ومهنتهم والأسهم التي يمتلكونها والمبالغ المدفوعة من هذه الأسهم.

## ١٠-١٨ السوق المالية السعودية

بدأ تداول الأسهم في المملكة بشكل إلكتروني كامل عام ١٩٩٠م وقد تم تأسيس نظام تداول سنة ٢٠٠١م كبديل لنظام معلومات الأوراق المالية. ويتم التعامل بالأسهم عبر نظام «تداول» من خلال آلية متكاملة تغطي عملية التداول كاملة بدءاً من تنفيذ الصفقة وانتهاءً بتسويتها، ويتم التداول كل يوم عمل من أيام الأسبوع على فترة واحدة من الساعة العاشرة (١٠) صباحاً وحتى الساعة الثالثة (٣) عصراً من يوم الأحد حتى يوم الخميس من كل أسبوع ويتم خلالها تنفيذ الأوامر. أما خارج هذه الأوقات فيسمح بإدخال الأوامر وتعديلها وإلغائها من الساعة التاسعة والنصف (٩:٣٠) صباحاً وحتى الساعة العاشرة (١٠) صباحاً. ويتم تغيير أوقات التداول في شهر رمضان المبارك وغيره كما يتم الإعلان عنه عن طريق تداول. وتتم الصفقات من خلال عملية مطابقة أوامر آلية. وكل أمر صالح يتم إنتاجه وفقاً لمستوى السعر، وبشكل عام تنفذ أوامر السوق (الأوامر التي وضعت بناءً على أفضل سعر) أولاً ومن ثم الأوامر المحددة السعر (الأوامر التي وضعت بسعر محدد) مع الأخذ بالاعتبار أنه في حال إدخال عدة أوامر بنفس السعر يتم تنفيذها أولاً بأول حسب توقيت الإدخال، ويقوم نظام تداول بتوزيع نطاق شامل من المعلومات عبر قنوات مختلفة أبرزها موقع «تداول» على الإنترنت والرابط الإلكتروني لمعلومات «تداول» الذي يوفر بيانات السوق بشكل فوري لوكالات تزويد المعلومات مثل رويترز. تتم تسوية الصفقات آلياً خلال يومي عمل (T+٢)، أي أن نقل ملكية الأسهم يتم بعد يومي عمل من تنفيذ الصفقة.

تلتزم الشركات المدرجة بالإفصاح عن كافة القرارات والمعلومات الجوهرية الهامة للمستثمرين من خلال تداول، وتتولى تداول مسؤولية مراقبة السوق بصفته مشغلاً للآلية التي تعمل من خلالها السوق بهدف ضمان عدالة التداول وانسيابية عمليات التداول في الأسهم.

## مركز إيداع الأوراق المالية (إيداع)

تأسست شركة مركز إيداع الأوراق المالية (إيداع) في عام ٢٠١٦م بموجب نظام الشركات السعودي الصادر بالمرسوم الملكي رقم م/٣ بتاريخ ٢٨/٠١/١٤٣٧هـ، وهي شركة مساهمة مغلقة مملوكة بالكامل لشركة مجموعة تداول السعودية برأسمال قدره ٤٠٠,٠٠٠,٠٠٠ ريال سعودي مقسم إلى ٤٠,٠٠٠,٠٠٠ سهم تبلغ القيمة الاسمية للسهم الواحد (١٠) عشرة ريالاً سعودية، ويأتي ذلك بعد موافقة مجلس هيئة السوق المالية على طلب مجلس إدارة تداول بتحويل مركز إيداع الأوراق المالية إلى شركة مساهمة بما يتوافق مع نظام السوق المالية الصادر بالمرسوم الملكي رقم م/٣٠ بتاريخ ٠٢/٠٦/١٤٢٤هـ.

وتتمثل أنشطة مركز الإيداع بالأعمال المتعلقة بإيداع الأوراق المالية وتسجيل ملكيتها ونقلها وتسويتها ومقاصتها، وتسجيل أي قيد من قيود الملكية على الأوراق المالية المودعة. كذلك يقوم مركز الإيداع بإيداع وإدارة سجلات مصدري الأوراق المالية وتنظيم الجمعيات العامة للمصدرين بما في ذلك خدمة التصويت عن بعد لتلك الجمعيات وتقديم التقارير والإشعارات والمعلومات بالإضافة إلى تقديم أي خدمة أخرى ذات صلة بأنشطته يرى مركز الإيداع تقديمها وفقاً لنظام السوق المالية ولوائحه التنفيذية.

## ١٨-١١ تداول أسهم الشركة

يتوقع البدء بتداول أسهم الشركة بعد التخصيص النهائي لتلك الأسهم، وإعلان تداول عن تاريخ بدء تداول أسهم الشركة. وسوف يسمح لمواطني المملكة والمقيمين فيها الذين يحملون إقامة نظامية ومواطني دول مجلس التعاون الخليجي وللشركات والبنوك وصناديق الاستثمار السعودية والخليجية بالتداول في الأسهم بعد تداولها في السوق المالية. وسيكون بإمكان المستثمر الأجنبي المؤهل التداول في أسهم الشركة حسب القواعد المنظمة لاستثمار المؤسسات المالية الأجنبية المؤهلة في الأسهم المدرجة. كما يحق للمستثمرين الأجانب الأفراد غير السعوديين المقيمين خارج المملكة والمؤسسات المسجلة خارج المملكة بالاستثمار بشكل غير مباشر للحصول على المنافع الاقتصادية للأسهم من خلال الدخول في اتفاقيات مبادلة (SWAP) القيام بالاستحواذ على المنافع الاقتصادية للأسهم عن طريق الدخول في اتفاقيات المبادلة (SWAP) مع مؤسسة السوق المالية من قبل الهيئة. وبشراء الأسهم المدرجة في السوق المالية والتداول فيها لصالح المستثمرين الأجانب غير الخليجين. وتجدر الإشارة إلى أنه بموجب اتفاقيات المبادلة، تعتبر مؤسسة السوق المالية المالك النظامي للأسهم.

ولا يمكن التداول في أسهم الطرح إلا بعد اعتماد تخصيص الأسهم في حسابات المكتتبين في تداول وبعد تسجيل الشركة وإدراج أسهمها في السوق قبل التداول الرسمي، ويحظر التداول في أسهم الشركة حظراً تاماً قبل التداول الرسمي، ويتحمل المكتتبين الذين يتعاملون في تلك الأنشطة المسؤولية الكاملة عنها، ولن تتحمل الشركة أو المساهمين البائعين أي مسؤولية قانونية فيما يتعلق في ذلك.

## ١٨-١٢ أحكام متفرقة

يكون طلب الاكتتاب وكافة الشروط والأحكام والتعهدات ذات العلاقة ملزمة ولمنفعة أطراف الاكتتاب وخلفائهم والمتنازل لهم ومنفذي الوصايا ومديري التركات والورثة. ولا يجوز التنازل عن طلب الاكتتاب أو عن أي حقوق أو مصالح أو التزامات ناشئة عنه أو تفويض أي منها من قبل الأطراف في الاكتتاب دون الحصول على موافقة خطية مسبقة من الطرف الآخر.

تخضع هذه التعليمات والبنود وأي استلام لنماذج طلب الاكتتاب أو العقود المترتبة عليها لأنظمة المملكة وتفسر وتنفذ طبقاً لها.

ويحظر صراحة توزيع هذه النشرة أو بيع أسهم الطرح لأي شخص في أي دولة أخرى غير المملكة، باستثناء الفئات المشاركة الأجنبية على أن يتم مراعاة الأنظمة والتعليمات المنظمة لذلك. وتطلب الشركة والمساهمين البائعين والمستشاران الماليان ومدير الاكتتاب ومتعهدي التغطية من جميع مستلمي هذه النشرة الاطلاع على كافة القيود النظامية التي تتعلق بأسهم الطرح وبيعها ومراعاة التقيد بها.

## ١٩ - المستندات المتاحة للمعاينة

سوف تكون المستندات التالية متاحة للمعاينة في المركز الرئيسي للشركة اعتباراً من الساعة ٩ صباحاً حتى الساعة ٥ مساءً ابتداءً من ١٠/٢١/١٤٤٤هـ (الموافق ١١/٠٥/٢٠٢٣م) حتى ١٢/١١/١٤٤٤هـ (الموافق ٠١/٠٦/٢٠٢٣م)، على ألا تقل فترة المعاينة عن ٢٠ يوماً قبل نهاية فترة الطرح:

- نسخة من إعلان موافقة الهيئة على الطرح.
- موافقة أعضاء مجلس إدارة الشركة على الطرح الصادرة بتاريخ ١١/٠١/١٤٤٤هـ (الموافق ٠٩/٠٨/٢٠٢٢م).
- النظام الأساسي للشركة وتعديلاته ومستندات التأسيس الأخرى.
- شهادة السجل التجاري للشركة الصادرة عن وزارة التجارة.
- القوائم المالية الموحدة للسنوات المالية ٢٠١٩م، و٢٠٢٠م، و٢٠٢١م و٢٠٢٢م مع الإيضاحات والقوائم المالية الأولية الموحدة الموجزة عن فترة الستة أشهر المنتهية في ٣٠ يونيو ٢٠٢٢م مع الإيضاحات.
- دراسة السوق المعدة من قبل مستشار السوق.
- الموافقات الخطية من قبل كل من:
  - المستشارين الماليين ومدير الاكتتاب ومديرا سجل اكتتاب المؤسسات ومتعهدا التغطية (شركة السعودي الفرنسي كابيتال وشركة جي. بي. مورقان العربية السعودية) على إدراج اسمها وشعارها وإفاداتهما، إن وجدت، ضمن هذه النشرة.
  - شركة الراجحي المالية على إدراج اسمها وشعارها وإفادتها في هذه النشرة كمدير سجل اكتتاب المؤسسات ومتعهد التغطية.
  - شركة كي بي إم جي على إدراج اسمها وشعارها وإفادتها أو البيانات المالية في هذه النشرة كمراجع حسابات الشركة للقوائم المالية المراجعة المعدة للسنوات المالية ٢٠١٩م، و ٢٠٢٠م، و ٢٠٢١م و ٢٠٢٢م والقوائم المالية الأولية الموحدة الموجزة عن فترة الستة أشهر المنتهية في ٣٠ يونيو ٢٠٢٢م، والتي تم إعدادها وفقاً للمعايير الدولية للتقرير المالي المعتمدة في المملكة العربية السعودية (IFRS) والمعايير والإصدارات الأخرى المعتمدة من الهيئة السعودية للمراجعين والمحاسبين (SOCPA).
  - مستشار العناية المهنية اللازمة المالي (شركة برايس وترهاوس كوبرز محاسبون قانونيون (PWC) على إدراج اسمه وشعاره وإفاداته، إن وجدت، ضمن هذه النشرة.
  - مستشار السوق شركة يورومونيتور الدولية المحدودة على إدراج اسمه وشعاره وإفاداته ضمن هذه النشرة.
  - المستشارون القانونيون ((١) المستشارون القانونيون (عبد العزيز العجلان وشركاه محامون ومستشارون قانونيون) (٢) بيكر آند ماكينزي ليتمد (٣) مكتب مقرن بن محمد الشعلان للمحاماة (٤) وايت آند كيس ال ال بي) على إدراج أسمائهم وشعاراتهم وإفاداتهم، إن وجدت، ضمن هذه النشرة.
- العقود والاتفاقيات المفصّل عنها في القسم ١٢-٨ («المعاملات والعقود مع الأطراف ذات العلاقة») في هذه النشرة.
- اتفاقية التعهد بالتغطية.
- جميع التقارير والخطابات والمستندات الأخرى، وتقديرات القيمة والبيانات التي يعدها أي خبير ويضمن أي جزء منها أو الإشارة إليها في هذه النشرة.
- مستند يوضح الآلية التي تم الاستناد عليها للتوصل إلى النطاق السعري المستخدم في عملية بناء سجل الأوامر.
- مستند يلخص بعض الإفادات المستقبلية بما يتعلق في الأداء المالي المتوقع للشركة في المستقبل.
- مستند يلخص التحديث المتعلق بالمعلومات المالية والتجارية للشركة للسنة المالية ٢٠٢٢م.

## ٢٠- القوائم المالية وتقرير مراجع الحسابات المستقل حولها

يحتوي هذا القسم على القوائم المالية السنوية للسنوات المالية ٢٠١٩م، و٢٠٢٠م و٢٠٢١م و٢٠٢٢م مع الإيضاحات حول القوائم المالية الموحدة بما في ذلك ملخص بالسياسات المحاسبية الهامة والتي تم إعدادها وفقا للمعايير الدولية للتقرير المالي المعتمدة في المملكة العربية السعودية والمعايير والإصدارات الأخرى المعتمدة من الهيئة السعودية للمراجعين والمحاسبين والقوائم المالية الأولية الموحدة الموجزة المفحوصة لفترة الستة أشهر المنتهية في ٣٠ يونيو ٢٠٢٢م والتي تم إعدادها وفقا لمعيار المحاسبة الدولي رقم (٣٤) «التقرير المالي الأولي» المعتمد في المملكة العربية السعودية.

شركة مصنع جمجوم للأدوية  
(شركة مساهمة سعودية مغلقة)  
القوائم المالية الموحدة  
للسنة المنتهية في ٣١ ديسمبر ٢٠٢٢م  
مع  
تقرير مراجع الحسابات المستقل



## KPMG Professional Services

Zahran Business Center  
Prince Sultan Street  
P. O. Box ٥٥٠٧٨  
Jeddah ٢١٥٣٤  
Kingdom of Saudi Arabia  
Commercial Registration No ٤٠٣٠٢٩٧٩٢

Headquarters in Riyadh

## كي بي إم جي للاستشارات المهنية

مركز زهران للأعمال  
شارع الأمير سلطان  
ص. ب. ٥٥٠٧٨  
جده ٢١٥٣٤  
المملكة العربية السعودية  
سجل تجاري رقم ٤٠٣٠٢٩٧٩٢

المركز الرئيسي في الرياض

# تقرير مراجع الحسابات المستقل

للسادة مساهمي شركة مصنع جمجوم للأدوية

## الرأي

لقد راجعنا القوائم المالية الموحدة لشركة مصنع جمجوم للأدوية ("الشركة") والشركات التابعة لها ("المجموعة")، والتي تشمل قائمة المركز المالي الموحدة كما في ٣١ ديسمبر ٢٠٢٢م، والقوائم الموحدة للربح أو الخسارة والدخل الشامل الآخر، والتغيرات في حقوق الملكية، والتدفقات النقدية للسنة المنتهية في ذلك التاريخ، وإيضاحات القوائم المالية الموحدة، المكونة من ملخص للسياسات المحاسبية الهامة والمعلومات التفسيرية الأخرى.

وفي رأينا، إن القوائم المالية الموحدة المرفقة تعرض بصورة عادلة، من جميع النواحي الجوهرية، المركز المالي الموحد للمجموعة كما في ٣١ ديسمبر ٢٠٢٢م وأدائها المالي الموحد وتدفقاتها النقدية الموحدة للسنة المنتهية في ذلك التاريخ، وفقاً للمعايير الدولية للتقرير المالي المعتمدة في المملكة العربية السعودية، والمعايير والإصدارات الأخرى المعتمدة من الهيئة السعودية للمراجعين والمحاسبين.

## أساس الرأي

لقد قمنا بالمراجعة وفقاً للمعايير الدولية للمراجعة المعتمدة في المملكة العربية السعودية. ومسؤوليتنا بموجب تلك المعايير تم توضيحها في قسم "مسؤوليات مراجع الحسابات عن مراجعة القوائم المالية الموحدة" في تقريرنا هذا. ونحن مستقلون عن المجموعة وفقاً لقواعد سلوك وأداب المهنة الدولية للمحاسبين المهنيين (بما في ذلك معايير الاستقلال الدولية) المعتمدة في المملكة العربية السعودية ذات الصلة بمراجعتنا للقوائم المالية الموحدة، وقد التزمنا بمسؤولياتنا الأخلاقية الأخرى وفقاً لتلك القواعد. ونعتقد أن أدلة المراجعة التي حصلنا عليها كافية ومناسبة لتوفير أساس لإبداء رأينا.

## أمور المراجعة الرئيسية

أمور المراجعة الرئيسية هي تلك الأمور التي اعتبرناها، بحسب حكمنا المهني، الأكثر أهمية عند مراجعتنا للقوائم المالية الموحدة للفترة الحالية. وقد تم تناول هذه الأمور في سياق مراجعتنا للقوائم المالية ككل، وعند تكوين رأينا فيها، ولا نبدي رأياً منفصلاً في تلك الأمور.



## تقرير مراجع الحسابات المستقل

للسادة مساهمي شركة مصنع جمجوم للأدوية (بتبع)

### إثبات الإيرادات

راجع الإيضاح ٣(ي) والإيضاح ٢٣ من القوائم المالية الموحدة.

#### أمر المراجعة الرئيسي

#### كيفية معالجة الأمر أثناء مراجعتنا

- بلغت إيرادات بيع المستحضرات الصيدلانية ومنتجات الصحة الاستهلاكية للسنة المنتهية في ٣١ ديسمبر ٢٠٢٢م مبلغ ٩١٦,٦ مليون ريال سعودي (٢٠٢١م: ٧٣٥,٦ مليون ريال سعودي). يتم إثبات الإيرادات من العقود مع العملاء في الوقت الذي يتم فيه نقل السيطرة على المنتج إلى العميل، ويتم ذلك بشكل عام عند تسليم البضائع.
- لقد حددنا إثبات الإيرادات كأمر مراجعة رئيسي نظراً لوجود مخاطر متصلة تتمثل في المبالغة في تقدير الإيرادات، نتيجة الضغط على الإدارة المحلية لتحقيق أهداف الأداء. وتركز المجموعة أيضاً على الإيرادات كمقياس أداء رئيسي، والذي يمكن أن يخلق حافزاً للإثبات الإيرادات قبل نقل السيطرة. وقد ركزنا بشكل خاص على ما إذا كانت المبيعات صحيحة، مع وجود مخاطر أعلى في تسجيل الإيرادات لمعاملات المبيعات حيث لم يتم تحصيل الإيرادات من السلعة المباعة بحلول نهاية السنة.
- تضمنت إجراءات مراجعتنا الرئيسية في هذا المجال، من بين أمور أخرى، ما يلي:
- قمنا بتقييم مدى ملاءمة السياسة المحاسبية للمجموعة للتحقق من الإيرادات وفقاً لمعايير التقرير المالي المعمول بها.
  - حصلنا على فهم للضوابط الداخلية للإدارة على عملية إثبات الإيرادات وتقييم التصميم والتنفيذ والفعالية التشغيلية للضوابط ذات الصلة بهذه العملية.
  - أجرينا اختبار معاملات المبيعات على أساس العينة للتأكد من تسجيل الإيرادات ذات الصلة بالكمية والسعر الصحيحين عند نقل السيطرة على البضائع إلى العميل.
  - اخترنا على أساس العينة، معاملات إيرادات محددة لم يتم تحصيلها بحلول نهاية السنة مع الوثائق الداعمة لتقييم ما إذا كانت الإيرادات التي تم إثباتها صحيحة.
  - لقد أخذنا في الاعتبار مدى كفاية الإفصاحات فيما يتعلق بالإيرادات وفقاً لمعايير التقرير المالي المعمول بها.

### الخسارة الائتمانية المتوقعة على الذمم المدينة التجارية

راجع الإيضاح ٣(ب)(٦) والإيضاح ١١ من القوائم المالية الموحدة.

#### أمر المراجعة الرئيسي

#### كيفية معالجة الأمر أثناء مراجعتنا

- كما في ٣١ ديسمبر ٢٠٢٢م، بلغت القيمة الدفترية للذمم المدينة التجارية ٣٦١,٤ مليون ريال سعودي (٢٠٢١م: ٣٨٦,٨ مليون ريال سعودي) التي حددت المجموعة مقابلها مخصص خسارة انخفاض في القيمة (خسارة ائتمانية متوقعة) بمبلغ ٩ مليون ريال سعودي (٢٠٢١م: ١٩,٩ مليون) وفقاً لمتطلبات إطار التقرير المالي المعمول به.
- قامت المجموعة بتطبيق نهج مبسط في قياس خسائر الائتمان المتوقعة. ويعتمد مخصص الخسارة على الافتراضات المتعلقة بمخاطر التخلف عن السداد ومعدلات الخسارة المتوقعة. استناداً إلى الخبرة التاريخية للمجموعة فيما يتعلق بالخسارة الائتمانية وظروف السوق الحالية بالإضافة إلى عوامل الاقتصاد الكلي المستقبلية التي تؤثر على قدرة العملاء على تسوية الذمم المدينة، تستخدم المجموعة الأحكام في وضع الافتراضات واختيار المدخلات لحساب الخسارة الائتمانية المتوقعة.
- تضمنت إجراءات مراجعتنا الرئيسية في هذا المجال، من بين أمور أخرى، ما يلي:
- قمنا بتقييم مدى ملاءمة السياسة المحاسبية للمجموعة لتحديد الخسارة الائتمانية المتوقعة على الذمم التجارية المدينة وفقاً لإطار التقرير المالي المعمول به.
  - حصلنا على فهم للإجراءات التي اتبعتها المجموعة في تحديد الخسارة الائتمانية المتوقعة بما في ذلك النموذج والافتراضات المستخدمة في تطوير التقدير المحاسبي.
  - أشركنا الإحصائي الداخلي لدينا للطعن في مدى ملاءمة نموذج الخسارة الائتمانية المتوقعة والافتراض المستخدم في تحديد مخصص الخسارة من خلال تطوير توقعاتنا الخاصة بناءً على معرفتنا بالعميل وخبرتنا بالصناعة التي يعمل فيها ومصادر البيانات الخارجية المحددة.



## تقرير مراجع الحسابات المستقل

للسادة مساهمي شركة مصنع جمجوم للأدوية (بتبع)

### الخسارة الائتمانية المتوقعة على الذمم المدينة التجارية (بتبع)

#### أمر المراجعة الرئيسي

#### كيفية معالجة الأمر أثناء مراجعتنا

- لقد اعتبرنا هذا الأمر من أمور المراجعة الرئيسية بسبب الأحكام الهامة والافتراضات الرئيسية المطلوبة في تطوير التقدير المحاسبي.
- أخذنا في الاعتبار مدى كفاية الإفصاحات فيما يتعلق بالخسارة الائتمانية المتوقعة على الذمم المدينة التجارية وفقاً لمعايير التقارير المالية المعمول بها.
- اختبرنا الدقة الحسابية لحساب الخسارة الائتمانية المتوقعة.

#### مسؤوليات الإدارة والمكلفين بالحوكمة عن القوائم المالية الموحدة

إن الإدارة هي المسؤولة عن إعداد القوائم المالية الموحدة وعرضها بصورة عادلة وفقاً للمعايير الدولية للتقرير المالي المعتمدة في المملكة العربية السعودية والمعايير والإصدارات الأخرى المعتمدة من الهيئة السعودية للمراجعين والمحاسبين، والأحكام المعمول بها في نظام الشركات ونظام الشركة الأساسي، وهي المسؤولة عن الرقابة الداخلية التي تراها الإدارة ضرورية، لتمكينها من إعداد قوائم مالية موحدة خالية من تحريف جوهري، سواء بسبب غش أو خطأ.

عند إعداد القوائم المالية الموحدة، فإن الإدارة هي المسؤولة عن تقييم قدرة المجموعة على الاستمرار وفقاً لمبدأ الاستمرارية، وعن الإفصاح، بحسب ما هو مناسب، عن الأمور ذات العلاقة بالاستمرارية، واستخدام مبدأ الاستمرارية كأساس في المحاسبة، ما لم تكن هناك نية لدى الإدارة لتصفية المجموعة أو إيقاف عملياتها، أو عدم وجود بديل واقعي سوى القيام بذلك.

إن المكلفين بالحوكمة، وهم لجنة المراجعة، هم المسؤولون عن الإشراف على عملية التقرير المالي في المجموعة.

#### مسؤوليات مراجع الحسابات عن مراجعة القوائم المالية الموحدة

تتمثل أهدافنا في الحصول على تأكيد معقول عما إذا كانت القوائم المالية الموحدة ككل خالية من تحريف جوهري سواء بسبب غش أو خطأ، وإصدار تقرير مراجع الحسابات الذي يتضمن رأينا. إن "التأكيد المعقول" هو مستوى عالٍ من التأكيد، إلا أنه ليس ضماناً على أن المراجعة التي تم القيام بها وفقاً للمعايير الدولية للمراجعة المعتمدة في المملكة العربية السعودية ستكشف دائماً عن أي تحريف جوهري عندما يكون موجوداً. ويمكن أن تنشأ التحريفات عن غش أو خطأ، وتُعد جوهريّة إذا كان يمكن بشكل معقول توقع أنها ستؤثر بمفردها أو في مجموعها على القرارات الاقتصادية التي يتخذها المستخدمون بناءً على هذه القوائم المالية الموحدة.

وكجزء من المراجعة وفقاً للمعايير الدولية للمراجعة المعتمدة في المملكة العربية السعودية، فإننا نمارس الحكم المهني ونحافظ على نزعة الشك المهني خلال المراجعة. وعلينا أيضاً:

- تحديد وتقييم مخاطر التحريفات الجوهريّة في القوائم المالية الموحدة، سواء كانت ناتجة عن غش أو خطأ، وتصميم وتنفيذ إجراءات مراجعة لمواجهة تلك المخاطر، والحصول على أدلة مراجعة كافية ومناسبة لتوفير أساس لإبداء رأينا. ويعد خطر عدم اكتشاف تحريف جوهري ناتج عن غش أعلى من الخطر الناتج عن خطأ، لأن الغش قد ينطوي على تواطؤ أو تزوير أو حذف متعمد أو إفادات مضللة أو تجاوز إجراءات الرقابة الداخلية.
- الحصول على فهم لأنظمة الرقابة الداخلية ذات الصلة بالمراجعة، من أجل تصميم إجراءات مراجعة مناسبة للظروف، وليس بغرض إبداء رأي عن فاعلية أنظمة الرقابة الداخلية بالمجموعة.
- تقييم مدى مناسبة السياسات المحاسبية المستخدمة، ومدى معقولية التقديرات المحاسبية والإفصاحات ذات العلاقة التي قامت بها الإدارة.





## تقرير مراجع الحسابات المستقل

للسادة مساهمي شركة مصنع جمجوم للأدوية (بتبع)

### مسؤوليات مراجع الحسابات عن مراجعة القوائم المالية الموحدة (بتبع)


- استنتاج مدى مناسبة استخدام الإدارة لمبدأ الاستمرارية كأساس في المحاسبة، واستناداً إلى أدلة المراجعة التي تم الحصول عليها، ما إذا كان هناك عدم تأكد جوهري ذا علاقة بأحداث أو ظروف قد تثير شكاً كبيراً بشأن قدرة المجموعة على الاستمرار وفقاً لمبدأ الاستمرارية. وإذا تبين لنا وجود عدم تأكد جوهري، فإنه يتعين علينا أن نلفت الانتباه في تقريرنا إلى الإفصاحات ذات العلاقة الواردة في القوائم المالية الموحدة، أو إذا كانت تلك الإفصاحات غير كافية، فإنه يتعين علينا تعديل رأينا. وتستند استنتاجاتنا إلى أدلة المراجعة التي تم الحصول عليها حتى تاريخ تقريرنا. ومع ذلك، فإن الأحداث أو الظروف المستقبلية قد تؤدي إلى توقف المجموعة عن الاستمرار وفقاً لمبدأ الاستمرارية.
- تقييم العرض العام، وهيكل ومحتوى القوائم المالية الموحدة، بما في ذلك الإفصاحات، وما إذا كانت القوائم المالية الموحدة تعبر عن المعاملات والأحداث ذات العلاقة بطريقة تحقق عرضاً بصورة عادلة.
- الحصول على أدلة مراجعة كافية ومناسبة فيما يتعلق بالمعلومات المالية للمنشآت أو الأنشطة التجارية ضمن المجموعة، لإبداء رأي حول القوائم المالية الموحدة. ونحن مسؤولون عن التوجيه والإشراف وأداء عملية المراجعة للمجموعة. ونظّل الجهة الوحيدة المسؤولة عن رأينا في المراجعة.

لقد أبلغنا المكلفين بالحوكمة، من بين أمور أخرى، بشأن النطاق والتوقيت المخطط للمراجعة والنتائج المهمة للمراجعة، بما في ذلك أي أوجه قصور مهمة في أنظمة الرقابة الداخلية تم اكتشافها خلال المراجعة لشركة مصنع جمجوم للأدوية ("الشركة") والشركات التابعة له ("المجموعة").

كما زدنا المكلفين بالحوكمة ببيان يفيد بأننا قد التزمنا بالمتطلبات الأخلاقية ذات الصلة المتعلقة بالاستقلالية، وأبلغناهم بجميع العلاقات والأمور الأخرى التي قد نعتقد بشكل معقول أنها تؤثر على استقلالنا، وحيثما أمكن، الإجراءات المتخذة للتخلص من التهديدات أو تطبيق الضمانات.

ومن ضمن الأمور التي تم إبلاغها للمكلفين بالحوكمة، نقوم بتحديد تلك الأمور التي اعتبرناها الأكثر أهمية عند مراجعة القوائم المالية الموحدة للفترة الحالية، والتي تُعد أمور المراجعة الرئيسية. ونوضح هذه الأمور في تقريرنا ما لم يمنع نظام أو لائحة الإفصاح العلني عن الأمر، أو عندما نرى، في ظروف نادرة للغاية، أن الأمر ينبغي ألا يتم الإبلاغ عنه في تقريرنا لأن التبعات السلبية للقيام بذلك من المتوقع بدرجة معقولة أن تفوق فوائد المصلحة العامة المترتبة على هذا الإبلاغ.

كي بي إم جي للاستشارات المهنية



ناصر أحمد الشطيبي  
رقم الترخيص ٤٥٤



جدة، في ١٨ أبريل ٢٠٢٣  
الموافق ٢٧ رمضان ١٤٤٤ هـ

شركة مصنع جمجوم للأدوية  
(شركة مساهمة سعودية مغلقة)  
قائمة المركز المالي الموحدة  
كما في ٣١ ديسمبر ٢٠٢٢ م  
(المبالغ بالريال السعودي، ما لم يذكر خلاف ذلك)

٢٠٢١ م	٢٠٢٢ م	الإيضاح	
<b>الموجودات</b>			
٧١١,٩٠٢,٧٧٨	٧٠٢,٧١٧,٩٦٠	٥	الممتلكات والآلات والمعدات
١,٩٦٧,٠١٢	٢,٣٣١,٦٨٦	٦	أصل حق الاستخدام
١٤,٧٨٥,٥٧٧	١٤,٤٣٤,٧١٦	٧	موجودات غير ملموسة
٣,٩٤١,٣٣٢	٢٥٠,٩٠١	٨	الشركات المستثمر فيها بطريقة حقوق الملكية
٧٣٢,٥٩٦,٥٩٩	٧١٩,٧٣٥,٢٦٣		الموجودات غير المتداولة
١٣٥,١٦٥,٤٨٣	١٣١,٨٦١,٢٩٨	١٠	المخزون
٣٦٦,٩٠٢,٥٨٦	٣٥٢,٣٦١,٤٩٢	١١	الذمم المدينة التجارية
٤٦,٨٦٩,٦٨٦	٥٦,٢٦٢,٤٣٢	١٢	المدفوعات مقدماً والموجودات المتداولة الأخرى
٣٨,١٢٩,٣١٢	٥,١١٥,٩١٣	٩	الاستثمارات
١١٢,٦٢٩,٧٣٦	١٤١,١٨١,٨٣٣	١٣	النقد وما في حكمه
--	١,٢٩٨,٨٩٤	١٤	موجودات محتفظ بها للبيع
٦٩٩,٦٩٦,٨٠٣	٦٨٨,٠٨١,٨٦٢		الموجودات المتداولة
١,٤٣٢,٢٩٣,٤٠٢	١,٤٠٧,٨١٧,١٢٥		إجمالي الموجودات
<b>حقوق الملكية</b>			
١٠٠,٠٠٠,٠٠٠	٧٠٠,٠٠٠,٠٠٠	١٥	رأس المال
٥٠,٠٠٠,٠٠٠	٦٧,١٣١,٤١٦	١٦	الاحتياطي النظامي
(٣٧,٨٧٥,٢٧٣)	(٧٥,٠٨٣,٣٥٤)		احتياطي ترجمة العملات الأجنبية
١,١١٩,٥١٠,٣٧٦	٥٢٤,٢١٥,٢٦٤		الأرباح المبقاة
١,٢٣١,٦٣٥,١٠٣	١,٢١٦,٢٦٣,٣٢٦		إجمالي حقوق الملكية
<b>المطلوبات</b>			
١,٧١٧,٩٥٣	٢,٤٠١,٢٠٣	١٧	التزامات عقود إيجار
٦٠,٥٧٦,١٨٥	٦٢,١٦٢,١١٧	١٨	منافع الموظفين
٦٢,٢٩٤,١٣٨	٦٤,٥٦٣,٣٢٠		المطلوبات غير المتداولة
٢٤٩,٠٥٩	٢٣٥,١٦٧	١٧	التزامات عقود الإيجار - الجزء المتداول
١١٨,٣٧٠,٧٥٠	١٠٩,٠٣٣,٤٥٣	١٩	ذمم دائنة تجارية ومطلوبات متداولة أخرى
١٩,٧٤٤,٣٥٢	١٧,٧٢١,٨٥٩	٢٠	ذمم دائنة للزكاة وضريبة الدخل
١٣٨,٣٦٤,١٦١	١٢٦,٩٩٠,٤٧٩		المطلوبات المتداولة
٢٠٠,٦٥٨,٢٩٩	١٩١,٥٥٣,٧٩٩		إجمالي المطلوبات
١,٤٣٢,٢٩٣,٤٠٢	١,٤٠٧,٨١٧,١٢٥		إجمالي حقوق الملكية والمطلوبات



المدير المالي



الرئيس التنفيذي



نائب الرئيس

تعتبر الإيضاحات المرفقة من ١ إلى ٣٧ جزءاً لا يتجزأ من هذه القوائم المالية الموحدة.

شركة مصنع جمجوم للأدوية  
(شركة مساهمة سعودية مغلقة)  
قائمة الربح أو الخسارة والدخل الشامل الآخر الموحدة  
الدخل  
للسنة المنتهية في ٣١ ديسمبر ٢٠٢٢ م  
(المبالغ بالريال السعودي، ما لم يذكر خلاف ذلك)

٢٠٢١ م	٢٠٢٢ م	الإيضاح	
٧٣٥,٦٨٢,٨٦٤	٩١٦,٦٧٢,١١١	٢٣	إيرادات
(٢٦٠,٩٨٨,٩٨٤)	(٣٢٢,٧٤٩,٣٧٥)	٢٤	تكاليف الإيرادات
٤٧٤,٦٩٣,٨٨٠	٥٩٣,٩٢٢,٧٣٦		مجمّل الربح
(٢٠٨,٩٥٣,٦٤٨)	(٢٦١,٠٦٢,٧٨٣)	٢٥	مصروفات البيع والتوزيع
(٤٠,٦٨٧,٤٧٥)	(٥٥,٣٧١,٤٦٢)	٢٦	المصروفات العمومية والإدارية
(٣٧,٠٠٠,٢٣٦)	(٣٢,٦٨٠,٤٨٥)	٢٧	مصروفات بحث وتطوير
(٣,٢٨٧,٧٤٧)	(١١,٤٨٣,٤٥٠)	٢٨	خسارة الانخفاض في قيمة الموجودات المالية
١٨٤,٧٦٤,٧٧٤	٢٣٣,٣٢٤,٥٥٦		الربح التشغيلي
(٤,٢٠٨,٠٠٥)	(٤٨,٨١٠,٦٣٦)	٣١	تكاليف تمويلية
٢,٠٠٦,١٩٠	٩,٧١٢	٣١	الإيرادات التمويلية
(٥٤,٠٩٠)	(٣١٨,٦٥٧)	٨	الحصة في نتائج الشركات المستثمر فيها بطريقة حقوق الملكية، بعد خصم الضريبة
(١,٤٩٩,٨٨٧)	(٢,٧٥٣,٤٩٨)	٢٩	مصروفات أخرى
٧,٠٧٨,١٥٧	٤,٨٦٢,٣٠١	٣٠	إيرادات أخرى
١٨٨,٠٨٧,١٣٩	١٨٦,٣١٤,٧٨٨		الربح قبل الزكاة وضريبة الدخل
(١٧,٣٩١,٨٣٢)	(١٥,٠٠٠,٦٣٦)	٢٠	الزكاة وضريبة الدخل
١٧٠,٦٩٥,٣٠٧	١٧١,٣١٤,١٦٢		صافي ربح السنة
الخسارة الشاملة الأخرى:			
البند التي لن يتم إعادة تصنيفها إلى الربح أو الخسارة:			
(٦٤٥,٦٧٣)	(٦٩٧,٣٢٨)	١٨	إعادة قياس منافع الموظفين
بنود معاد أو يمكن إعادة تصنيفها لاحقاً إلى الربح أو الخسارة:			
(٤,١٤٩,٤٢١)	(٣٧,٢٠٨,٠٨١)	٣١	العمليات الأجنبية - فروق ترجمة العملات الأجنبية
(٤,٧٩٥,٠٩٤)	(٣٧,٩٠٥,٤٠٩)		الخسارة الشاملة الأخرى للسنة
١٦٥,٩٠٠,٢١٣	١٣٣,٤٠٨,٧٥٣		إجمالي الدخل الشامل للسنة
ربح السهم:			
٢,٤٤	٢,٤٥	٣٢	ربحية السهم الأساسية والمخفضة (المعدلة)



المدير المالي



الرئيس التنفيذي



نائب الرئيس

تعتبر الإيضاحات المرفقة من ١ إلى ٣٧ جزءاً لا يتجزأ من هذه القوائم المالية الموحدة.

شركة مصنع جمجوم للأدوية  
(شركة مساهمة سعودية مغلقة)  
قائمة التغيرات في حقوق الملكية الموحدة  
للسنة المنتهية في ٣١ ديسمبر ٢٠٢٢ م  
(المبالغ بالريال السعودي، ما لم يذكر خلاف ذلك)

إجمالي حقوق الملكية	الأرباح المبقاة	احتياطي ترجمة العملات الأجنبية	الاحتياطي النظامي	رأس المال	
١,١٧٩,٠٦٨,٢٢٢	١,٠٦٢,٧٩٤,٠٧٤	(٢٣,٧٢٥,٨٥٢)	٥٠,٠٠٠,٠٠٠	١٠٠,٠٠٠,٠٠٠	الرصيد في ١ يناير ٢٠٢١ م
<b>إجمالي الدخل الشامل:</b>					
١٧٠,٦٩٥,٣٠٧	١٧٠,٦٩٥,٣٠٧	--	--	--	صافي ربح السنة
(٤,٧٩٥,٠٩٤)	(٦٤٥,٦٧٣)	(٤,١٤٩,٤٢١)	--	--	الخسارة الشاملة الأخرى للسنة
١٦٥,٩٠٠,٢١٣	١٧٠,٠٤٩,٦٣٤	(٤,١٤٩,٤٢١)	--	--	
<b>المعاملات مع مالكي الشركة:</b>					
(١١٣,٢٣٣,٢٣٢)	(١١٣,٢٣٣,٢٣٢)	--	--	--	توزيعات أرباح (الإيضاح ١٥)
١,٢٣١,٦٣٥,١٠٣	١,١١٩,٥١٠,٣٧٦	(٣٧,٨٧٥,٢٧٣)	٥٠,٠٠٠,٠٠٠	١٠٠,٠٠٠,٠٠٠	الرصيد في ٣١ ديسمبر ٢٠٢١ م
<b>إجمالي الدخل الشامل:</b>					
١٧١,٣١٤,١٦٢	١٧١,٣١٤,١٦٢	--	--	--	صافي ربح السنة
(٣٧,٩٠٥,٤٠٩)	(٦٩٧,٣٢٨)	(٣٧,٢٠٨,٠٨١)	--	--	الخسارة الشاملة الأخرى للسنة
١٣٣,٤٠٨,٧٥٣	١٧٠,٦١٦,٨٣٤	(٣٧,٢٠٨,٠٨١)	--	--	
--	(١٧,١٢١,٤١٦)	--	١٧,١٢١,٤١٦	--	المحول إلى الاحتياطي النظامي
<b>المعاملات مع مالكي الشركة:</b>					
--	(٦٠٠,٠٠٠,٠٠٠)	--	--	٦٠٠,٠٠٠,٠٠٠	الزيادة في رأس المال (الإيضاح ١٥)
(١٤٨,٧٨٠,٥٣٠)	(١٤٨,٧٨٠,٥٣٠)	--	--	--	توزيعات أرباح (الإيضاح ١٥)
١,٢١٦,٢٦٣,٣٢٦	٥٢٤,٢١٥,٢٦٤	(٧٥,٠٨٣,٣٥٤)	٦٧,١٣١,٤١٦	٧٠٠,٠٠٠,٠٠٠	الرصيد في ٣١ ديسمبر ٢٠٢٢ م

المدير المالي

الرئيس التنفيذي

نائب الرئيس

تعتبر الإيضاحات المرفقة من ١ إلى ٣٧ جزءاً لا يتجزأ من هذه القوائم المالية الموحدة.

شركة مصنع مجموع للأدوية  
(شركة مساهمة سعودية مغلقة)  
قائمة التدفقات النقدية الموحدة  
للسنة المنتهية في ٣١ ديسمبر ٢٠٢٢ م  
(المبالغ بالريال السعودي، ما لم يذكر خلاف ذلك)

٢٠٢١	٢٠٢٢	الإيضاح	
<b>التدفقات النقدية من الأنشطة التشغيلية:</b>			
١٨٨,٠٨٧,١٣٩	١٨٦,٣١٤,٧٨٨		الربح قبل الزكاة وضريبة الدخل
<b>التعديلات لـ:</b>			
٢٢,٣٢٣,٠٧٩	٢٢,٦١٥,٠١٣	٥	الاستهلاك
١,٧٦٩,٠٦٣	١,٨٥٥,١٠٣	٧	إطفاء
٢٦٠,٥١٢	٢٥٦,٣٤٦	٦	استهلاك موجودات حق استخدام
٤,٢٠٨,٠٠٥	٤٨,٨١٠,٦٢٦	٣١	التكلفة التمويلية
(٢,٠٠٦,١٩٠)	(٩,٧١٢)	٣١	الإيرادات التمويلية
٥٤,٠٩٠	٣١٨,٦٥٧	٨	الحصة في نتائج شركات مستثمر فيها بطريقة حقوق الملكية
٣,٢٨٧,٧٤٧	١١,٤٨٣,٤٥٠	٢٨	خسارة الانخفاض في قيمة الموجودات المالية
٣,٤٩٣,٥١٧	٧,٣٤٩,٦٩٨		مخصص - انتهاء صلاحية بضاعة تامة الصنع
١٠,٧٤٢,٢٣٧	١٠,٨٢٠,٠٧٩	١٠	مخصص مخزون متقدم / بطيء الحركة
--	١,٢٥٢,٤٩٨	٢٩	خسارة انخفاض في قيمة أصل محتفظ به للبيع
١٠,٤٦٠,٠٤٧	١٠,٦٧٦,٧٥٩	١٨	مخصص منافع الموظفين
(٨٨,٩٤٠)	(٣٠,٧٥٩)	٣٠	ربح من استبعاد ممتلكات ومعدات
٢٤٢,٥٩٠,٣٠٦	٣٠١,٧١٢,٥٤٦		
<b>التغييرات في:</b>			
٤٩,٠٧٠,٦٧١	١٢,١٩١,١٠١		الذمم المدينة التجارية
(٣,٣٣٣,٤٦٥)	(١٨,٥٢٨,٠٠١)		المدفوعات المقدمة والموجودات المتداولة الأخرى
(١٦,٧١٠,٣٧٧)	(٧,٥١٥,٨٩٤)		المخزون
(٦,٩٥٨,٤٤٢)	(١٨,٨٨٧,٣١٥)		ذمم دائنة تجارية ومطلوبات متداولة أخرى
٢٦٤,٦٥٨,٧٩٣	٢٦٨,٩٧٢,٤٣٧		النقد الناتج من الأنشطة التشغيلية
(١١,٠٥٩,١٩٠)	(٩,٧٨٨,١٥٥)		منافع موظفين مدفوعة
(٤,٩٣٥,١٠٢)	(١٣,٢٣٤,٠٣٣)		تكلفة تمويلية مدفوعة
(١٩,٧٤٠,٦٩٢)	(١٦,٧٤٦,٦٨٨)	٢٠	الزكاة وضريبة الدخل المدفوعة
٢٢٨,٩٢٣,٨٠٩	٢٢٩,٢٠٣,٥٦١		صافي النقد الناتج من الأنشطة التشغيلية
<b>التدفقات النقدية من الأنشطة الاستثمارية:</b>			
(١٢٢,٧٤٧,١٧٣)	(٨٦,١٢٣,٦٨٦)	٥	إضافات إلى ممتلكات وآلات ومعدات
(١٧,٨٠٠)	(١,٥٢٧,١٤٢)	٧	إضافات إلى موجودات غير ملموسة
١٣٨,٨٧٧	١٤٨,٣٦٥		متحصلات من استبعاد ممتلكات وآلات ومعدات
(٢٠,١٤٥,١٣٨)	٣٣,٠٢٣,١١١		استثمارات - صافي
(١٤٢,٧٧١,٢٣٤)	(٥٤,٤٧٩,٣٥٢)		صافي النقد المستخدم في الأنشطة الاستثمارية



المدير المالي



الرئيس التنفيذي



نائب الرئيس

تعتبر الإيضاحات المرفقة من ١ إلى ٣٧ جزءاً لا يتجزأ من هذه القوائم المالية الموحدة.

شركة مصنع جمجوم للأدوية  
(شركة مساهمة سعودية مغلقة)  
قائمة التدفقات النقدية الموحدة (تتمة)  
للسنة المنتهية في ٣١ ديسمبر ٢٠٢٢ م  
(المبالغ بالريال السعودي، ما لم يذكر خلاف ذلك)

٢٠٢١ م	٢٠٢٢ م	الإيضاح	
<b>التدفقات النقدية من الأنشطة التمويلية:</b>			
(٩٥,٠١٦,٠٦٧)	—		فرض تم دفعه خلال السنة
(١١٣,٣٣٣,٣٣٢)	(١٤٨,٧٨٠,٥٣٠)	١٥	توزيعات أرباح مدفوعة
(٣٦٠,٥١٢)	(٢٢٤,٩٩٥)	١٧	مدفوعات التزامات عقود إيجار
(٢٠٨,٦٠٩,٩١١)	(١٤٩,٠٠٥,٥٢٥)		صافي النقد المستخدم في الأنشطة التمويلية
(١٢٢,٤٥٧,٣٣٦)	٢٥,٧١٨,٦٨٤		صافي التغيير في النقد وما في حكمه
(٤٥٨,٧٥٩)	٢,٨٣٣,٤١٣		صافي فرق تحويل عملات أجنبية
٢٣٥,٥٤٥,٨٣١	١١٢,٦٢٩,٧٣٦	١٣	النقد وما في حكمه في بداية السنة
١١٢,٦٢٩,٧٣٦	١٤١,١٨١,٨٣٣	١٣	النقد وما في حكمه في نهاية السنة
<b>المعلومات الإضافية غير النقدية الرئيسية:</b>			
—	٦٠٠,٠٠٠,٠٠٠	١٥	الزيادة في رأس المال

المدير المالي

الرئيس التنفيذي

نائب الرئيس

تعتبر الإيضاحات المرفقة من ١ إلى ٣٧ جزءاً لا يتجزأ من هذه القوائم المالية الموحدة.

شركة مصنع جمجوم للأدوية  
(شركة مساهمة سعودية مغلقة)  
إيضاحات حول القوائم المالية الموحدة  
للسنة المنتهية في ٣١ ديسمبر ٢٠٢٢ م  
(المبالغ بالريال السعودي، ما لم يذكر خلاف ذلك)

## ١- معلومات حول الشركة

شركة مصنع جمجوم للأدوية («الشركة») أو («الشركة الأم») كان شركة ذات مسؤولية محدودة مسجلة في المملكة العربية السعودية بموجب السجل التجاري رقم ٤٠٣٠١٥٤٥٩٦ بتاريخ ١٨ صفر ١٤٢٦ هـ (الموافق ٢٨ مارس ٢٠٠٥ م). خلال سنة ٢٠١٣ م قرر مساهمو الشركة تغيير الحالة القانونية للشركة من شركة ذات مسؤولية محدودة إلى شركة مساهمة سعودية مغلقة. أعلنت وزارة التجارة والاستثمار عن تحولها إلى شركة مساهمة مغلقة بموجب قرار وزاري بتاريخ ١٩ شعبان ١٤٣٥ هـ (الموافق ١٧ يونيو ٢٠١٤ م).

تتمثل أهداف الشركة والشركات التابعة لها (يشار إليهم معا بـ «المجموعة») في إنتاج الأدوية البشرية والمغذيات والمحاليل للحفاظ وحماية على العدسات اللاصقة على النحو التالي: المضادات الحيوية والمسكنات العامة والأدوية لعلاج السعال والحساسية والربو وأمراض القلب وضغط الدم والإسهال والقيء والحموضة، علاج الالتهابات الجلدية المختلفة، أمراض السرطان، قطرات العين والمراهم، ومستحضرات التجميل.

في ١٧ يوليو ٢٠٢٢ م، أصدر مساهمو الشركة قراراً بالإدراج في السوق المالية السعودية (تداول). في ٢٨ ديسمبر ٢٠٢٢ م، وافقت هيئة السوق المالية على التسجيل والطرح العام الأولي لأسهم الشركة. وجميع المتطلبات المسبقة والإجراءات القانونية قيد التنفيذ.

علاوة على ذلك، سجلت الشركة الفروع التالية ومكتب الدعم العلمي:

- سجلت الشركة فرعها في الرياض في ٢٣ ربيع الأول ١٤٣١ هـ (الموافق ٩ مارس ٢٠١٠ م)، تحت السجل التجاري رقم ١٠١٠٢٨٣٦٨٦.
  - سجلت الشركة فرعها في الرياض في ٢٥ ربيع الثاني ١٤٤٠ هـ (الموافق ٣ نوفمبر ٢٠١٨ م)، بالسجل التجاري رقم ٤٠٣٠٣١٨٥٩٠.
  - سجلت الشركة مكتب دعم علمي في مصر في ١٨ رمضان ١٤٣٠ هـ (الموافق ٨ سبتمبر ٢٠١٠ م) بناءً على الترخيص رقم ٤٨١ الصادر عن وزارة الصحة في مصر.
  - سجلت الشركة فرعاً في جدة لمنشأة التصنيع المعقم القادمة بتاريخ ١٣ شوال ١٤٤٢ هـ (الموافق ٢٥ مايو ٢٠٢١ م)، سجل تجاري رقم ٤٠٢٠٤١٦٥٦٢.
  - سجلت الشركة فرعاً لها في دبي بدولة الإمارات العربية المتحدة بتاريخ ١ ذو الحجة ١٤٣٨ هـ (الموافق ٢٣ أغسطس ٢٠١٧ م)، الرخصة التجارية رقم ٩٤٢٨٤ الصادرة عن سلطة دبي للتطوير في دولة الإمارات العربية المتحدة.
  - سجلت الشركة فرعها في القصيم في ٢٨ صفر ١٤٤٤ هـ (الموافق ٢٤ سبتمبر ٢٠٢٢ م)، بالسجل التجاري رقم ١١٣١٢٢٣٦٧.
  - سجلت الشركة فرعها بجيزان بتاريخ ١٣ ربيع الثاني ١٤٤٤ هـ (الموافق ٧ نوفمبر ٢٠٢٢ م)، سجل تجاري رقم ٥٩٠٠١٣٧٥٧٦.
  - سجلت الشركة فرعها بالهفوف بتاريخ ١٤ ربيع الثاني ١٤٤٤ هـ (الموافق ٨ نوفمبر ٢٠٢٢ م)، سجل تجاري رقم ٢٢٥١٥٠٢٥٢٤.
- لدى الشركة الشركات التابعة التالية حتى ٣١ ديسمبر ٢٠٢٢ م.

الملكية الفعلية		التشاطر الرئيسي	بلد التأسيس	الاسم
٢٠٢٢ م	٢٠٢١ م			
٪١٠٠	٪١٠٠	تصنيع وتوزيع الأدوية	مصر	الجمجوم فارما للصناعات الدوائية
٪١٠٠	٪١٠٠	تصنيع وتوزيع الأدوية	تركيا	شركة جمجوم للصناعات الدوائية والتجارة المحدودة*

\* الشركة التابعة غير جوهرية بمفردها وبالنسبة للمركز المالي والاداء والتدفقات النقدية للمجموعة إجمالاً، وبالتالي فهي غير موحدة في هذه القوائم المالية.

شركة مصنع جمجوم للأدوية  
(شركة مساهمة سعودية مغلقة)  
إيضاحات حول القوائم المالية الموحدة  
للسنة المنتهية في ٣١ ديسمبر ٢٠٢٢ م  
(المبالغ بالريال السعودي، ما لم يذكر خلاف ذلك)

## ١- معلومات حول الشركة (يتبع)

قرر مجلس الإدارة تصفية شركة جمجوم للصناعات الدوائية والتجارة المحدودة بتاريخ ٢٠ مايو ٢٠١٩م وعملية التصفية قيد التنفيذ.

العنوان المسجل للشركة هو كما يلي:

ص.ب ٦٢٦٧،

جدة - ٢١٤٤٢،

المملكة العربية السعودية

## ٢- أسس الإعداد وبيان الالتزام

### (أ) بيان الالتزام

تم إعداد القوائم المالية المرفقة الموحدة وفقاً للمعايير الدولية للتقرير المالي المعتمدة في المملكة العربية السعودية والمعايير والإصدارات الأخرى الصادرة عن الهيئة السعودية للمراجعين والمحاسبين.

### (ب) أسس القياس

تم إعداد هذه القوائم المالية الموحدة باستخدام مبدأ الاستحقاق المحاسبي، ومفهوم الاستمرارية ووفقاً لأساس التكلفة التاريخية، فيما عدا منافع الموظفين المقاسة بالقيمة الحالية للالتزامات المستقبلية باستخدام طريقة وحدة الائتمان المتوقعة والاستثمارات بالقيمة العادلة من خلال الربح والخسارة المدرجة بالقيم العادلة. تم إعادة تبويب بعض أرقام المقارنة للسنة السابقة لتتماشى مع طريقة العرض للسنة الحالية. يتم عرض المزيد من التفاصيل في إيضاح ٣٥.

### (ج) عملة النشاط والعرض

يتم عرض هذه القوائم المالية الموحدة المرفقة بالريال السعودي، وهو أيضاً العملة الوظيفية وعملة العرض للشركة. بالنسبة لكل منشأة، تقوم المجموعة بتحديد العملة الرئيسية ويتم قياس بنود كل منشأة في قوائمها المالية باستخدام عملة النشاط المحددة. تم تقريب جميع المبالغ لأقرب ريال سعودي، ما لم يذكر خلاف ذلك.

### (د) التقديرات والأحكام المحاسبية الهامة

يتطلب إعداد القوائم المالية الموحدة من الإدارة استخدام الحكم والتقديرات والافتراضات التي تؤثر في تطبيق السياسات المحاسبية وعلى المبالغ المقرر عنها للموجودات والمطلوبات والإيرادات والمصروفات المقرر عنها. قد تختلف النتائج الفعلية عن هذه التقديرات.

وتتم مراجعة التقديرات والافتراضات ذات الصلة بشكل مستمر. يتم إثبات مراجعات التقديرات بصورة مستمرة.



شركة مصنع جمجوم للأدوية  
(شركة مساهمة سعودية مغلقة)  
إيضاحات حول القوائم المالية الموحدة  
للسنة المنتهية في ٣١ ديسمبر ٢٠٢٢ م  
(المبالغ بالريال السعودي، ما لم يذكر خلاف ذلك)

## ٢- أسس الإعداد (يتبع)

### د) التقديرات والأحكام المحاسبية الهامة (يتبع)

#### الأحكام

تشتمل الإيضاحات التالية على معلومات حول الأحكام المستخدمة في تطبيق السياسات المحاسبية التي لها أكبر تأثير على المبالغ المدرجة في القوائم المالية الموحدة:

- التوحيد: ما إذا كانت المجموعة تمارس السيطرة على الشركة المستثمر فيها (الإيضاح ٣ (أ) (١)).
- الاستمرارية: أجرت إدارة المجموعة تقييماً لقدرتها على الاستمرار وفقاً لمبدأ الاستمرارية، ولديها قناعة أن لدى المجموعة الموارد الكافية لاستمرار أعمالها في المستقبل المنظور. علاوةً على ذلك، فإن الإدارة ليست على علم بأي عدم تأكد جوهري قد يثير شكاً كبيراً بشأن قدرة الشركة على الاستمرار وفقاً لمبدأ الاستمرارية. لذلك، لا يزال إعداد القوائم المالية الموحدة يتم على أساس الاستمرارية.
- توزيع التكلفة المشتركة بين بيع الأسهم وإدراج الأسهم: تقوم إدارة المجموعة بتوزيع التكلفة المشتركة بين بيع الأسهم وإدراج الأسهم بما يتناسب مع التكاليف المنسوبة إليهم مباشرة خلال الفترة التي تم تكبد تلك التكلفة فيها.

#### الافتراضات وتقديرات عدم التأكد

فيما يلي معلومات حول الافتراضات وتقديرات عدم التأكد التي لها تأثير جوهري على المبالغ المدرجة في القوائم المالية الموحدة:

#### ١) الانخفاض في قيمة الموجودات غير المالية

تقوم المجموعة في تاريخ كل تقرير مالي بمراجعة القيم الدفترية لموجوداتها غير المالية (بخلاف المخزون) لتحديد ما إذا كان هناك أي مؤشر على الانخفاض في القيمة. وفي حالة وجود مثل ذلك المؤشر، يتم تقدير قيمة الموجودات القابلة للاسترداد. يتم فحص الشهرة سنوياً لتحديد الانخفاض في القيمة.

لغرض اختيار الانخفاض في القيمة، يتم تجميع الموجودات معا في أصغر مجموعة من الموجودات التي تنتج تدفقات نقدية داخلية من الاستخدام المستمر والتي تكون مستقلة إلى حد كبير عن التدفقات النقدية الداخلة للموجودات الأخرى أو الوحدات المولدة للنقد. ويتم توزيع الشهرة الناتجة من تجميع الأعمال على الوحدات المولدة للنقد أو مجموعات الوحدات المولدة للنقد التي من المتوقع أن تستفيد من عمليات التجميع.

إن القيمة القابلة للاسترداد للأصل أو الوحدة المولدة للنقد هي القيمة الأكبر أو قيمتها العادلة بعد خصم تكاليف البيع، أيهما أعلى. يستند تقدير القيمة قيد الاستخدام إلى التدفقات النقدية المستقبلية المقدرتها المخفضة إلى قيمتها الحالية باستخدام معدل خصم ما قبل الضريبة الذي يعكس تقييمات السوق الحالية للقيمة الزمنية للنقد والمخاطر المحددة للأصل أو الوحدة المولدة للنقد.

يتم إثبات خسارة الانخفاض في القيمة إذا زادت القيمة الدفترية للأصل أو الوحدة المولدة للنقد عن قيمته القابلة للاسترداد.

يتم إثبات خسارة الانخفاض في القيمة في الربح أو الخسارة. يتم توزيعها لتخفيض القيمة الدفترية لأي شهرة موزعة على الوحدة المولدة للنقد، ثم لتقليل القيمة الدفترية للموجودات الأخرى في الوحدة المولدة للنقد على أساس تناسبي.

لا يتم عكس خسارة الانخفاض في القيمة فيما يتعلق بالشهرة. أما بالنسبة للموجودات الأخرى، فيتم عكس خسارة الانخفاض في القيمة فقط للمدى الذي لا يتعدى فيه المبلغ الدفترى للأصل مبلغه الدفترى بعد خصم الاستهلاك أو الإطفاء التي كان من الممكن تحديدها ما لم يتم إثبات خسارة الانخفاض في القيمة.

شركة مصنع جمجوم للأدوية  
(شركة مساهمة سعودية مغلقة)  
إيضاحات حول القوائم المالية الموحدة  
للسنة المنتهية في ٣١ ديسمبر ٢٠٢٢ م  
(المبالغ بالريال السعودي، ما لم يذكر خلاف ذلك)

## ٢- أسس الإعداد (يتبع)

### د) التقديرات والأحكام المحاسبية الهامة (يتبع)

#### الافتراضات والتقديرات غير المؤكدة (يتبع)

##### ٢) قياس مخصص الخسائر الائتمانية المتوقعة

يعتبر قياس مخصص الخسائر الائتمانية المتوقعة للموجودات المالية المقاسة بالتكلفة المطلقة من المجالات التي تتطلب استخدام نماذج معقدة وافتراضات مهمة بخصوص الظروف الاقتصادية المستقبلية والسلوك الائتماني.

تقوم المجموعة، بشكل احترازي، بتقييم الخسائر الائتمانية المتوقعة المرتبطة بموجوداتها المالية المدرجة بالتكلفة المطلقة. يتم قياس الخسائر الائتمانية بالقيمة الحالية لكل العجز النقدي (أي الفرق بين التدفقات النقدية المستحقة إلى المنشأة وفقا للعقد والتدفقات النقدية التي تتوقع المجموعة تلقيها). تقوم المجموعة بإثبات مخصص خسارة لمثل هذه الخسائر في تاريخ كل تقرير مالي. يعكس قياس الخسائر الائتمانية المتوقعة:

- مبلغ غير منحاز ومرجح الاحتمال يتم تحديده من خلال تقييم مجموعة من النتائج المحتملة؛
- القيمة الزمنية للموارد؛ و
- معلومات معقولة وقابلة للدعم متاحة دون تكلفة أو جهد لا مبرر لهما في تاريخ الإبلاغ عن الأحداث الماضية والظروف الحالية والتوقعات الخاصة بالظروف الاقتصادية المستقبلية.

##### ٣) مخصص تقادم المخزون

تقوم المجموعة بتحديد المخصص لتقادم المخزون على أساس الخبرة التاريخية، ومعدل الدوران المتوقع للمخزون، عمر المخزون، وحالته الراهنة، والتوقعات المستقبلية فيما يتعلق باستهلاكه. إن الافتراضات المستند عليها عند تحديد مخصص تقادم المخزون تتضمن اتجاهات المبيعات المستقبلية، والمتطلبات المتوقعة للمخزون ومكونات المخزون اللازمة لدعم هذه المبيعات والعروض المستقبلية. إن تقدير المجموعة لمخصص تقادم المخزون قد يختلف جوهريا من فترة إلى أخرى نتيجة للتغيرات في نمط الاستهلاك ومبيعات المنتجات الصيدلانية.

##### ٤) الأعمار الإنتاجية للممتلكات والآلات والمعدات

تقدر الإدارة العمر الإنتاجي للممتلكات، الآلات والمعدات لاحتمال الاستهلاك. ويتم تحديد هذا التقدير بعد الأخذ بالاعتبار الاستخدام المتوقع للموجودات أو التلف المادي. تقوم الإدارة بمراجعة القيمة المتبقية والأعمار الإنتاجية سنويا، ويتم تعديل الاستهلاك في المستقبل متى ترى الإدارة أن الأعمار الإنتاجية تختلف عن التقديرات السابقة.

##### ٥) منافع الموظفين - التزام المنافع المحددة

تم تطبيق بعض الافتراضات الإكتوارية كما هو مبين في الإيضاح ١٨ حول هذه القوائم المالية الموحدة لتقييم القيمة الحالية لالتزامات المنافع المحددة. وأي تغييرات في تلك الافتراضات خلال السنوات القادمة قد يؤثر على أرباح وخسائر تلك السنوات.

شركة مصنع جمجوم للأدوية  
(شركة مساهمة سعودية مغلقة)  
إيضاحات حول القوائم المالية الموحدة  
للسنة المنتهية في ٣١ ديسمبر ٢٠٢٢ م  
(المبالغ بالريال السعودي، ما لم يذكر خلاف ذلك)

## ٢- أسس الإعداد (يتبع)

### د) التقديرات والأحكام المحاسبية الهامة (يتبع)

#### قياس القيم العادلة

القيمة العادلة هي الثمن الذي يمكن استلامه عند بيع أصل أو دفعه عند نقل التزام في التعاملات الاعتيادية بين الأطراف المشاركة في السوق عند تاريخ القياس. ويستند قياس القيمة العادلة على افتراض أن معاملة بيع الأصل أو تحويل المطلوبات تحدث إما:

- في السوق الرئيسية للأصل أو المطلوبات؛ أو
- في أفضل سوق مناسبة للأصل أو الالتزام في غياب سوق رئيسية.

في حالة استخدام معلومات الطرف الآخر، مثل أسعار السمسرة أو خدمات التسعير، لقياس القيم العادلة، تقوم الإدارة بتقييم الأدلة التي تم الحصول عليها من الأطراف الأخرى لدعم الاستنتاج بأن هذه التقييمات تلي متطلبات المعايير الدولية للتقرير المالي، بما في ذلك المستوى الذي ينبغي أن تصنف فيه التقييمات في تسلسل القيمة العادلة.

عند قياس القيمة العادلة لأصل أو التزام ما، تستخدم المجموعة بيانات السوق القابلة للملاحظة قدر الإمكان. ويتم تصنيف القيم العادلة إلى مستويات مختلفة في التسلسل الهرمي للقيمة العادلة استناداً إلى المدخلات المستخدمة في أساليب التقييم كما يلي:

- المستوى ١: الأسعار المدرجة (غير المعدلة) في الأسواق النشطة للموجودات والمطلوبات المتطابقة.
- المستوى ٢: المدخلات بخلاف الأسعار المدرجة المتضمنة في المستوى (١) القابلة للملاحظة للأصل أو الالتزام، سواءً بصورة مباشرة (أي كأسعار) أو غير مباشرة (أي مستمدة من الأسعار).
- المستوى ٣: المدخلات للموجودات أو المطلوبات التي لا تستند إلى بيانات السوق القابلة للملاحظة (المدخلات غير القابلة للملاحظة).

إذا كانت المدخلات المستخدمة لقياس القيمة العادلة للأصل أو الالتزام تقع في مستويات مختلفة من التسلسل الهرمي للقيمة العادلة، فإن قياس القيمة العادلة يتم تصنيفه بالكامل في نفس المستوى من التسلسل الهرمي للقيمة العادلة كأدنى مستوى من المدخلات ذات الأهمية للقياس بالكامل.

تثبت المجموعة التحويلات بين مستويات التسلسل الهرمي للقيمة العادلة، إن وجدت، في نهاية فترة التقرير التي حدث فيها التغيير.

## ٣- السياسات المحاسبية الهامة

قامت المجموعة بتطبيق السياسات المحاسبية التالية على جميع الفترات المعروضة في هذه القوائم المالية الموحدة.

### أ) أساس التوحيد

#### ١) تجميعات الأعمال

يتم المحاسبة عن تجميعات الأعمال (باستثناء الشركات الخاضعة لسيطرة مشتركة) باستخدام طريقة الاستحواذ. ويتم قياس تكلفة الاستحواذ بالقيمة العادلة للموجودات، وأداة حقوق الملكية المصدرة والمطلوبات المتكبدة أو المفترض تحملها في تاريخ التبادل، وتتضمن التكاليف العائدة مباشرة إلى الاستحواذ. الموجودات القابلة للتحديد المستحوز عليها والمطلوبات والمطلوبات المحتملة المفترضة في تجميعات الأعمال يتم قياسها مبدئياً بالقيمة العادلة في تاريخ الاستحواذ. التكلفة في عمليات تجميع الأعمال التي تزيد على حصة المجموعة في صافي القيمة العادلة للموجودات المقتناة القابلة للتحديد والمطلوبات والمطلوبات المحتملة، يتم تصنيفها كشهرة. عندما يكون الفائض سلبياً، يتم إثبات ربح شراء المساومة مباشرة في قائمة الربح أو الخسارة.

شركة مصنع جمجوم للأدوية  
(شركة مساهمة سعودية مغلقة)  
إيضاحات حول القوائم المالية الموحدة  
للسنة المنتهية في ٣١ ديسمبر ٢٠٢٢ م  
(المبالغ بالريال السعودي، ما لم يذكر خلاف ذلك)

### ٣- السياسات المحاسبية الهامة (يتبع)

#### (أ) أساس توحيد القوائم المالية (يتبع)

##### (١) تجميعات الأعمال (يتبع)

تقوم المجموعة بالاختيار على أساس كل معاملة على حدة سواء لقياس الحصص غير المسيطرة بقيمتها العادلة أو بحصتها التناسبية من القيمة المثبتة لضافي الموجودات المحددة في تاريخ الاستحواذ. إذا تم تحقيق تجميع الأعمال على مراحل، فإن أي حصة في حقوق الملكية سبق اقتناؤها يتم قياسها بالقيمة العادلة كما في تاريخ الاستحواذ وأي ربح أو خسارة ناتجة عن الاستحواذ يتم تسجيلها في قائمة الربح أو الخسارة.

يتم إدراج تكاليف المعاملة، بخلاف تلك المرتبطة بإصدار سندات الدين أو حقوق الملكية، التي تتكبدتها المجموعة فيما يتعلق بتجميع الأعمال كمصروفات عند تكبدها.

##### منشآت خاضعة لسيطرة مشتركة

يتم قياس عمليات تجميعات الأعمال بما في ذلك الشركات أو الأعمال الخاضعة لسيطرة مشتركة والمحاسبة عنها باستخدام القيمة الدفترية. ويتم إثبات قيمة الموجودات والمطلوبات المشتراة بالقيم الدفترية عند انتقالها من دفاتر حسابات الشركة المسيطرة. ويتم إضافة مكونات حقوق ملكية المنشأة المستحوذ عليها إلى نفس المكونات داخل حقوق ملكية المجموعة ويتم إثبات أي أرباح أو خسائر تنتج عن ذلك مباشرة في حقوق الملكية.

##### (٢) الشركات التابعة

الشركات التابعة هي منشآت تسيطر عليها المجموعة. تعتبر المجموعة مسيطرة على الكيان، عندما تتعرض أو يكون لديها الحق في الحصول على عوائد متغيرة من مشاركتها مع المنشأة ولديها القدرة على التأثير على تلك العوائد من خلال تحكمها في الكيان. يتم توحيد القوائم المالية للشركة التابعة في القوائم المالية من تاريخ الاستحواذ، باعتباره التاريخ الذي تحصل فيه المجموعة على السيطرة ويستمر التوحيد حتى تاريخ توقف السيطرة.

عندما تفقد المجموعة السيطرة على شركة تابعة، فإنها تستبعد موجودات ومطلوبات الشركة التابعة وأي حصص غير مسيطرة ذات صلة وعناصر حقوق الملكية الأخرى. يتم إثبات أي ربح أو خسارة ناتجة في قائمة الربح أو الخسارة. أي حصة محتفظ بها في الشركة التابعة السابقة يتم قياسها بالقيمة العادلة عند فقدان السيطرة.

يتم احتساب التغيرات في حصة المجموعة في ملكية شركة تابعة لها التي لا ينتج عنها تغيير في السيطرة كمعاملة حقوق ملكية ويتم تعديل القيمة الدفترية للحصص غير المسيطرة مقابل القيمة العادلة للمبلغ المدفوع ويتم إثبات الفرق مباشرة في حقوق الملكية تحت «تأثير المعاملات مع الحصص غير المسيطرة دون تغيير في السيطرة».

##### (٣) الشهرة

تمثل الشهرة في الفرق بين تكلفة الأعمال المشتراة وحصة المجموعة في صافي القيمة العادلة لموجودات الشركة المستحوذ عليها القابلة للتحديد والمطلوبات والمطلوبات المحتملة العائدة للأعمال المشتراة في تاريخ الاستحواذ. ويتم مراجعة تلك الشهرة للانخفاض في قيمتها سنويا أو عند وجود أحداث أو تغيرات في الظروف تشير إلى أن القيمة الدفترية قد تعرضت للانخفاض في قيمتها. خسائر الانخفاض في قيمة الشهرة غير قابلة للعكس.

يتم تخصيص الشهرة لوحدات مولدة للنقد بغرض فحص الانخفاض في القيمة. يتم إجراء التخصيص لتلك الوحدات المولدة للنقد أو مجموعات الوحدات المولدة للنقد التي يتوقع أن تستفيد من تجميع الأعمال التي ارتفعت فيها الشهرة. يتم تحديد الوحدات أو مجموعات الوحدات عند أقل مستوى تتم عنده مراقبة الشهرة لأغراض الإدارة الداخلية، حيث أنها تمثل هي القطاعات التشغيلية.

شركة مصنع مجموع للأدوية  
(شركة مساهمة سعودية مغلقة)  
إيضاحات حول القوائم المالية الموحدة  
للسنة المنتهية في ٣١ ديسمبر ٢٠٢٢ م  
(المبالغ بالريال السعودي، ما لم يذكر خلاف ذلك)

### ٣- السياسات المحاسبية الهامة (يتبع)

#### (أ) أساس توحيد القوائم المالية (يتبع)

##### (٤) الحصة غير المسيطرة

تتمثل الحصة غير المسيطرة في الحصة في الشركات التابعة التي لا تحتفظ المجموعة بها والتي تقاس بالحصة التناسبية في صافي الموجودات المحددة للشركة التابعة. ويتم معالجة المعاملات مع أطراف الحصة غير المسيطرة كمعاملات مع أطراف من خارج المجموعة.

يتم احتساب التغيرات في حصة المجموعة في شركة تابعة كنتيجة للمعاملات مع الحصة غير المسيطرة التي لا ينتج عنها فقدان للسيطرة كمعاملات حقوق ملكية، أي كمعاملات مع المالكين بصفتهم مالكين. يتم تسجيل الفرق بين القيمة العادلة لأي مبالغ مدفوعة / مستلمة والأسهم ذات الصلة المستحوذ عليها / المستعبدة بالقيمة الدفترية لصافي موجودات الشركة التابعة ضمن حقوق الملكية. كما يتم تسجيل الأرباح والخسائر من استيعادات / شراء الحصة غير المسيطرة في حقوق الملكية.

##### (٥) استثمارات في شركات مستثمر فيها بطريقة حقوق الملكية

تتكون حصة المجموعة في الشركات المستثمر فيها بطريقة حقوق الملكية من الحصة في المشاريع المشتركة. المشروع المشترك هو ترتيب يكون للمجموعة فيه سيطرة مشتركة حيث يكون للمجموعة حقوقا في صافي موجودات الترتيب، وليس في موجوداتها والتزاماتها تجاه مطلوباتها. يتم المحاسبة عن استثمار المجموعة في المشروعات المشتركة باستخدام طريقة حقوق الملكية. بموجب طريقة حقوق الملكية، يتم بداية إدراج الاستثمارات في المشروع المشترك بالتكلفة. ويتم تعديل القيمة الدفترية للاستثمار لتسجيل التغيرات في حصة المجموعة في صافي موجودات الشركة الزميلة منذ تاريخ الاستحواذ. تعكس قائمة الربح أو الخسارة والدخل الشامل الآخر الموحدة حصة المجموعة في نتائج عمليات المشروع المشترك. ويتم عرض أي تغيير في الدخل الشامل الآخر للشركة المستثمر فيها كجزء من الدخل الشامل الآخر للمجموعة. إضافة لذلك، عندما يكون هناك تغيرا مدرجا مباشرة في حقوق الملكية في المشروع المشترك، فإن المجموعة تقوم عندئذ بتسجيل حصتها من أي تغيرات، حسب مقتضى الحال، في قائمة التغيرات في حقوق الملكية الموحدة. يتم استيعاد الأرباح والخسائر غير المحققة الناتجة عن المعاملات بين المجموعة والمشروع المشترك في حدود حصة المجموعة في المشروع المشترك.

يتم إعداد القوائم المالية للمشروع المشترك لنفس فترة التقرير الخاصة بالمجموعة.

بعد تطبيق طريقة حقوق الملكية، تقوم المجموعة بتحديد ما إذا كان من الضروري إثبات خسارة الانخفاض في قيمة استثماراتها في المشروع المشترك. تقوم الشركة في تاريخ كل تقرير مالي بتحديد ما إذا كان هناك أي دليل موضوعي على أن الاستثمار في المشروع المشترك قد انخفضت قيمته. في هذه الحالة، تحتسب المجموعة مبلغ الانخفاض في القيمة على أنه الفرق بين القيمة القابلة للاسترداد للشركة الزميلة وقيمتها الدفترية وتدرج الخسارة في قائمة الربح أو الخسارة والدخل الشامل الآخر الموحدة. عند فقد التأثير الجوهري على المشروع المشترك، تقوم المجموعة بقياس وإثبات أي استثمار متبقي بقيمته العادلة. يتم إثبات أي فرق بين القيمة العادلة للاستثمار المتبقي والمتحصلات من الاستيعاد في قائمة الربح أو الخسارة والدخل الشامل الآخر الموحدة.

عندما تزيد حصة المجموعة من الخسائر عن حصتها في المشروع المشترك، يتم تخفيض القيمة الدفترية لتلك الحصة إلى الصفر، ويتم التوقف عن إثبات الخسائر الإضافية باستثناء الحد الذي يكون لدى المجموعة التزام أو قامت بسداد بدفعات بالنيابة عن الشركة المستثمر فيها.

شركة مصنع جمجوم للأدوية  
(شركة مساهمة سعودية مغلقة)  
إيضاحات حول القوائم المالية الموحدة  
للسنة المنتهية في ٣١ ديسمبر ٢٠٢٢ م  
(المبالغ بالريال السعودي، ما لم يذكر خلاف ذلك)

### ٣- السياسات المحاسبية الهامة (يتبع)

#### (أ) أساس توحيد القوائم المالية (يتبع)

##### ٦) المعاملات المستبعدة عند توحيد القوائم المالية

يتم استبعاد الأرصدة والمعاملات وأي إيرادات ومصروفات غير محققة (فيما عدا الأرباح والخسائر من المعاملات بالعملات الأجنبية) المتبادلة بين شركات المجموعة والنتيجة من المعاملات الداخلية داخل المجموعة وعند إعداد القوائم المالية الموحدة. ويتم استبعاد الأرباح غير المحققة الناتجة من المعاملات مع الشركات المستثمر فيها بطريقة حقوق الملكية مقابل الاستثمار إلى حد حصة المجموعة في الشركة المستثمر فيها. يتم استبعاد الخسائر غير المحققة بالطريقة ذاتها التي يتم فيها استبعاد الأرباح غير المحققة ولكن ينبغي ألا يكون هناك أي دليل على الانخفاض في القيمة.

#### (ب) الأدوات المالية

##### ١) الإثبات والقياس الأولي

يتم إثبات الذمم المدينة التجارية وأوراق الدين المصدرة مبدئياً عند نشأتها. يتم إثبات جميع الموجودات المالية والمطلوبات المالية الأخرى عندما تصبح المجموعة طرفاً في الأحكام التعاقدية للأداة.

يتم القياس الأولي للأصل المالي (ما لم يكن ذمة مدينة تجارية دون عنصر تمويل جوهري) أو المطلوبات المالية المالي بالقيمة العادلة زائداً تكاليف المعاملة التي تسبب مباشرة إلى اقتناؤه أو إصداره، بالنسبة للبند غير المصنف بالقيمة العادلة من خلال الربح أو الخسارة. يتم قياس الذمم المدينة التجارية بدون مكون تمويلي كبير مبدئياً بسعر المعاملة.

##### ٢) تصنيف وقياس الموجودات المالية والمطلوبات المالية

عند الإثبات الأولي، يتم تصنيف الموجودات المالية على أنها موجودات مالية مقاسة بالتكلفة المطفأة، أو بالقيمة العادلة من خلال الدخل الشامل الآخر - استثمارات في أدوات الدين، أو بالقيمة العادلة من خلال الدخل الشامل الآخر - استثمارات في أدوات حقوق الملكية، أو بالقيمة العادلة من خلال الربح أو الخسارة. إن تصنيف الموجودات المالية وفقاً للمعيار الدولي للتقرير المالي ٩ عادةً ما يستند إلى نموذج الأعمال الذي يتم من خلاله إدارة الموجودات المالية وكذلك خصائص تدفقاتها النقدية التعاقدية.

يُقاس الأصل المالي بالتكلفة المطفأة إذا ما استوفى الشرطين التاليين وهو غير محدد بالقيمة العادلة من خلال الربح أو الخسارة:

- يتم الاحتفاظ به ضمن نموذج أعمال هدفه الاحتفاظ بالموجودات من أجل تحصيل التدفقات النقدية التعاقدية؛ و
  - تنشأ شروطه التعاقدية في تواريخ محددة للتدفقات النقدية التي تمثل فقط مدفوعات من أصل المبلغ والفائدة على أصل المبلغ المستحق.
- تُقاس أداة الدين بالقيمة العادلة من خلال الدخل الشامل الآخر فقط إذا استوفت الشرطين التاليين وهي غير محددة بالقيمة العادلة من خلال الربح أو الخسارة:
- الاحتفاظ بالأصل ضمن نموذج أعمال والذي يتحقق الغرض منه عن طريق تحصيل كل من التدفقات النقدية التعاقدية وبيع الموجودات المالية؛ و
  - تنشأ شروطه التعاقدية في تواريخ محددة للتدفقات النقدية التي تمثل فقط مدفوعات من أصل المبلغ والفائدة على أصل المبلغ المستحق.

شركة مصنع جمجوم للأدوية  
(شركة مساهمة سعودية مغلقة)  
إيضاحات حول القوائم المالية الموحدة  
للسنة المنتهية في ٣١ ديسمبر ٢٠٢٢ م  
(المبالغ بالريال السعودي، ما لم يذكر خلاف ذلك)

### ٣- السياسات المحاسبية الهامة (يتبع)

#### (ب) الأدوات المالية (يتبع)

##### (٢) تصنيف وقياس الموجودات المالية والمطلوبات المالية (يتبع)

عند الإثبات الأولي لاستثمارات حقوق الملكية التي لا يتم الاحتفاظ بها بغرض المتاجرة، يحق للمجموعة أن تختار بشكل نهائي عرض التغيرات اللاحقة في القيمة العادلة للاستثمار ضمن الدخل الشامل الآخر. يتم هذا الاختيار على أساس كل استثمار على حدة.

إن جميع الموجودات المالية غير المصنفة كمقاسة بالتكلفة المطفأة أو بالقيمة العادلة من خلال الدخل الشامل الآخر وفقاً لما تم بيانه أعلاه، يتم قياسها بالقيمة العادلة من خلال الربح أو الخسارة. يشمل ذلك جميع الموجودات المالية المشتقة. وعند الإثبات الأولي، قد تختار المجموعة بصورة غير قابلة للإلغاء قياس أصل مالي يفي بمتطلبات القياس بالتكلفة المطفأة أو بالقيمة العادلة من خلال الدخل الشامل الآخر، وكذلك بالقيمة العادلة من خلال الربح أو الخسارة إذا كان القيام بذلك يلغي أو يقلص بصورة جوهرية التباين المحاسبي الذي قد ينشأ.

يتم تطبيق السياسات المحاسبية التالية على القياس اللاحق للموجودات المالية.

يتم قياس هذه الموجودات لاحقاً بالقيمة العادلة. يتم إثبات صافي الأرباح والخسائر، وتشمل أي فائدة أو إيرادات توزيعات الأرباح، ضمن الربح أو الخسارة.	الموجودات المالية بالقيمة العادلة من خلال الربح أو الخسارة
يتم قياس هذه الموجودات لاحقاً بالتكلفة المطفأة باستخدام طريقة الفائدة الفعالة. ويتم تخفيض التكلفة المطفأة بمقدار خسائر الانخفاض في القيمة. يتم إثبات إيرادات الفائدة وأرباح وخسائر الصرف الأجنبي والانخفاض في القيمة في الربح أو الخسارة. يتم إثبات أي ربح أو خسارة في الربح أو الخسارة.	الموجودات المالية بالتكلفة المطفأة
يتم قياس هذه الموجودات لاحقاً بالقيمة العادلة. إن إيرادات الفائدة التي يتم احتسابها باستخدام طريقة الفائدة الفعلية، وكذلك أرباح وخسائر ترجمة العملات الأجنبية والانخفاض في القيمة يتم إثباتها في قائمة الربح أو الخسارة. يتم إثبات صافي الأرباح والخسائر في الدخل الشامل الآخر. عند إلغاء الإثبات، يتم إعادة تصنيف الأرباح والخسائر المتراكمة في الدخل الشامل الآخر إلى قائمة الربح أو الخسارة.	الاستثمارات في أدوات الدين بالقيمة العادلة من خلال الدخل الشامل الآخر
يتم قياس هذه الموجودات لاحقاً بالقيمة العادلة. ويتم إثبات توزيعات الأرباح كإيرادات في الربح أو الخسارة ما لم تمثل توزيعات الأرباح بشكل واضح استرداد جزء من تكلفة الاستثمار. يتم إثبات صافي الأرباح والخسائر الأخرى ضمن الدخل الشامل الآخر ولا يتم إعادة تصنيفها في قائمة الربح أو الخسارة.	الاستثمارات في أدوات حقوق الملكية بالقيمة العادلة من خلال الدخل الشامل الآخر

##### (٣) المطلوبات المالية – التصنيف والقياس اللاحق والأرباح والخسائر

يتم تصنيف المطلوبات المالية باعتبارها محسوبة بالتكلفة المطفأة أو بالقيمة العادلة من خلال الربح أو الخسارة. يتم تصنيف الالتزام المالي بالقيمة العادلة من خلال الربح أو الخسارة إذا تم تصنيفه كمحتفظ به بغرض المتاجرة، أو كان أحد المشتقات أو تم تصنيفه على هذا النحو عند الإثبات الأولي. يتم قياس المطلوبات المالية بالقيمة العادلة من خلال الربح أو الخسارة وصافي الأرباح والخسائر، بما في ذلك أي مصروفات فائدة، في قائمة الربح أو الخسارة. يتم لاحقاً قياس المطلوبات المالية الأخرى بالتكلفة المطفأة باستخدام طريقة الفائدة الفعلية. يتم إثبات مصروفات الفوائد وأرباح وخسائر صرف العملات الأجنبية في الربح أو الخسارة. يتم إثبات أي ربح أو خسارة أيضاً في الربح أو الخسارة.

شركة مصنع جمجوم للأدوية  
(شركة مساهمة سعودية مغلقة)  
إيضاحات حول القوائم المالية الموحدة  
للسنة المنتهية في ٣١ ديسمبر ٢٠٢٢ م  
(المبالغ بالريال السعودي، ما لم يذكر خلاف ذلك)

### ٣- السياسات المحاسبية الهامة (يتبع)

#### (ب) الأدوات المالية (يتبع)

##### (٤) إلغاء الإثبات

##### الموجودات المالية

تقوم الإدارة بإلغاء إثبات الموجودات المالية عندما تنتهي الحقوق التعاقدية للتدفقات النقدية من الأصل، أو تقوم بتحويل حقوق استلام التدفقات النقدية التعاقدية في معاملة يتم بموجبها بشكل جوهري انتقال كافة المخاطر والمزايا الخاصة بملكية أصل مالي أو التي لا تقوم فيها المجموعة بتحويل أو الاحتفاظ بكافة مخاطر ومزايا الأصل ولا تحتفظ بالسيطرة على الأصل المالي.

تجري المجموعة معاملات تقوم فيها بتحويل الموجودات المثبتة في قائمة مركزها المالي، إلا أنها تحتفظ بجميع أو جزء من المخاطر والمزايا للأصل المحول. وفي هذه الحالات، يتم التوقف عن إثبات الموجودات المحولة.

##### المطلوبات المالية

تقوم الإدارة بإلغاء إثبات المطلوبات المالية عندما يتم سداد التزاماتها التعاقدية أو إلغاؤها أو انقضاء مدتها. تقوم الإدارة أيضا بإلغاء إثبات المطلوبات المالية عندما يتم تعديل شروطها وتختلف التدفقات النقدية للمطلوبات المعدلة بشكل جوهري، وفي هذه الحالة يتم إثبات مطلوبات مالية جديدة بناءً على الشروط المعدلة بالقيمة العادلة.

##### (٥) المقاصة

يتم إجراء مقاصة بين مبالغ الموجودات المالية والمطلوبات المالية ويدرج المبلغ الصافي في قائمة المركز المالي فقط عندما يكون للمجموعة في الوقت الحالي الحق النافذ بموجب القانون في عمل مقاصة للمبالغ وتعتزم إما عمل تسوية على أساس الصافي أو تحقيق الأصل وتسوية الالتزامات في ذات الوقت.

عند إلغاء إثبات مطلوبات مالية، يتم إثبات الفرق بين القيمة الدفترية المطفأة والمقابل المدفوع (بما في ذلك أي موجودات غير نقدية محولة أو مطلوبات مفترضة) في الربح أو الخسارة.

##### (٦) الانخفاض في قيمة الموجودات المالية

تقوم الإدارة الشركة بإثبات مخصصات الخسارة للخسائر الائتمانية المتوقعة على الموجودات المالية المقاسة بالتكلفة المطفأة وموجودات العقود. تقوم الإدارة بتقدير مخصصات الخسارة بمبلغ يساوي الخسائر الائتمانية المتوقعة على مدى العمر.

بموجب المعيار الدولي للتقرير المالي ٩، يتم قياس مخصصات الخسارة وفقا لأحد الأسس التالية:

- الخسائر الائتمانية المتوقعة على مدى ١٢ شهرا: تنتج هذه الخسائر الائتمانية المتوقعة عن أحداث التعثر في السداد والمحملة خلال ١٢ شهرا بعد تاريخ التقرير؛ و
- الخسائر الائتمانية المتوقعة على مدى العمر: هي الخسائر الائتمانية المتوقعة التي تنتج عن جميع أحداث التعثر في السداد على مدار العمر المتوقع للأداة المالية.

عند تحديد ما إذا كانت مخاطر الائتمان لأصل مالي قد ازدادت بشكل كبير منذ الإثبات الأولي وعند تقدير الخسائر الائتمانية المتوقعة، فإن الإدارة تراعي المعلومات المعقولة والقابلة للتدعيم ذات صلة والمتوفرة دون تكلفة أو مجهود غير ضروري. ويشمل ذلك المعلومات والتحليلات الكمية والنوعية على حد سواء استنادا إلى الخبرة التاريخية للمجموعة والتقييم الائتماني المدروس بما في ذلك المعلومات الاستشرافية.



شركة مصنع جمجوم للأدوية  
(شركة مساهمة سعودية مغلقة)  
إيضاحات حول القوائم المالية الموحدة  
للسنة المنتهية في ٣١ ديسمبر ٢٠٢٢ م  
(المبالغ بالريال السعودي، ما لم يذكر خلاف ذلك)

### ٣- السياسات المحاسبية الهامة (يتبع)

#### (ب) الأدوات المالية (يتبع)

##### (٦) الانخفاض في قيمة الموجودات المالية (يتبع)

تفترض الإدارة أن مخاطر الائتمان على الموجودات المالية تزداد بشكل كبير إذا تجاوزت استحقاقها بأكثر من ٧٣٠ من الحكومة و ٣٦٥ يوماً من الأطراف غير الحكومية.

تعتبر الإدارة أن الموجودات المالية متعثرة السداد عندما يكون هناك احتمال بعدم قيام المدين بسداد التزاماته الائتمانية للمجموعة بالكامل دون قيام المجموعة باللجوء إلى الإجراءات مثل تحصيل الضمان (إذا كانت المجموعة تحتفظ به). يتم شطب الأصل المالي عندما لا يكون هناك توقع معقول لاسترجاع التدفقات النقدية التعاقدية.

##### قياس الخسائر الائتمانية المتوقعة

الخسائر الائتمانية المتوقعة هي تقدير مرجح للخسائر الائتمانية. يتم قياس الخسائر الائتمانية بالقيمة الحالية لكل العجز النقدي (أي الفرق بين التدفقات النقدية المستحقة إلى المنشأة وفقاً للعقد والتدفقات النقدية التي تتوقع المجموعة تلقيها).

يتم خصم الخسائر الائتمانية المتوقعة بمعدل الفائدة الفعلية للأصل المالي.

فيما يتعلق بالذمم المدينة التجارية، تطبق الإدارة منهجاً مبسطاً في قياس الخسائر الائتمانية المتوقعة. لذلك، لا تقوم الإدارة بتتبع التغييرات في مخاطر الائتمان، ولكن بدلاً من ذلك تقوم بإثبات بدل خسارة على أساس الخسائر الائتمانية المتوقعة على مدى العمر في تاريخ كل تقرير مالي. أنشأت المجموعة مصفوفة مخصص تستند إلى خبرتها التاريخية فيما يتعلق بالخسارة الائتمانية، مع تعديلها لتعكس المعلومات الحالية والمستقبلية حول عوامل الاقتصاد الكلي التي تؤثر على قدرة العملاء على تسوية الذمم المدينة. وحددت المجموعة الناتج المحلي الإجمالي لبلد المبيعات / العملاء ليكون العامل الأكثر صلة، وبناءً عليه تقوم بتعديل معدلات الخسارة التاريخية استناداً إلى التغييرات المتوقعة في هذا العامل.

##### الموجودات المالية ذات القيمة الائتمانية المنخفضة

في تاريخ كل تقرير مالي تقوم الإدارة بتقييم ما إذا كانت الموجودات المالية المدرجة بالتكلفة المطفأة وأوراق الدين بالقيمة العادلة من خلال الدخل الشامل الآخر قد تعرضت لانخفاض في قيمتها الائتمانية. يعتبر الأصل المالي منخفض القيمة الائتمانية عند حدوث حدث أو أكثر ذي تأثير ضار على التدفقات النقدية التقديرية المستقبلية للأصل المالي.

تشمل الأدلة التي تشير إلى الانخفاض في قيمة الأصل المالي، البيانات القابلة للملاحظة التالية:

- صعوبة مالية كبيرة للمدين؛
- الإخلال بالعقد مثل التعثر في السداد أو تجاوز الاستحقاق بمدة ٩٩٠ يوماً؛
- إعادة هيكلة قرض أو سلفة بواسطة المجموعة وفقاً لشرط لا تجد المجموعة خياراً سوى قبولها؛
- أصبح من المحتمل أن يدخل المدين في حالة إفلاس أو إعادة تنظيم مالي أخرى؛ و
- غياب سوق نشط للأوراق المالية بسبب وجود صعوبات مالية.

##### عرض مخصص الخسائر الائتمانية المتوقعة

يتم خصم مخصصات الخسائر للموجودات المالية التي تقاس بالتكلفة المطفأة من القيمة الدفترية للموجودات.

يتم شطب الموجودات المالية عندما لا تكون هناك توقعات معقولة لاستردادها. وعند شطب قروض أو ذمم مدينة، تستمر المجموعة في ممارسة إجراء قسري لمحاولة استرداد الذمم المدينة المستحقة. وعند إجراء عمليات الاسترداد، يتم إدراجها كإيرادات في الربح أو الخسارة.

شركة مصنع جمجوم للأدوية  
(شركة مساهمة سعودية مغلقة)  
إيضاحات حول القوائم المالية الموحدة  
للسنة المنتهية في ٣١ ديسمبر ٢٠٢٢ م  
(المبالغ بالريال السعودي، ما لم يذكر خلاف ذلك)

### ٣- السياسات المحاسبية الهامة (يتبع)

#### (ج) الانخفاض في القيمة

##### الموجودات غير المالية

تقوم الإدارة في تاريخ كل تقرير مالي بتقييم ما إذا كان هنالك أي مؤشرات لانخفاض الموجودات. وفي حال وجود أي مؤشر على ذلك أو عندما يتطلب الأمر إجراء فحص سنوي لانخفاض القيمة، فإن الإدارة تقوم بتقدير القيمة القابلة للاسترداد للموجودات. قيمة الموجودات القابلة للاسترداد هي القيمة العادلة للأصل أو الوحدة المولدة للنقد بعد خصم تكاليف البيع أو قيمته في الاستخدام والتي تحدد لكل أصل بصورة مستقلة - أيهما أعلى، ما لم يكن الأصل لا ينتج تدفقات نقدية داخلية مستقلة إلى حد كبير عن الموجودات الأخرى أو من موجودات الشركة. وعندما تتجاوز القيمة الدفترية للأصل أو الوحدة المولدة للنقد قيمته أو قيمتها القابلة للاسترداد فإنه يتم اعتبار انخفاض القيمة ويتم خفض قيمته إلى قيمته القابلة للاسترداد.

وفي سياق تقييم القيمة قيد الاستخدام، يتم خصم التدفقات النقدية المستقبلية التقديرية للوصول إلى قيمتها الحالية باستخدام معدل خصم ما قبل الضريبة والذي يعكس التقييمات الحالية للسوق من حيث القيمة الوقتية للمال والمخاطر المتعلقة بالأصل. عند تحديد القيمة العادلة بعد خصم تكاليف البيع يتم أخذ آخر معاملات السوق بعين الاعتبار، إن كانت متاحة. وفي حالة عدم القدرة على تحديد مثل هذه المعاملات، فيتم استخدام نموذج تقييم ملائم لهذا الغرض. يتم تدعيم تلك الحسابات عن طريق مضاعفات التقييم وأسعار الأسهم المدرجة للشركات التابعة المطروحة للتداول العام أو مؤشرات القيمة العادلة الأخرى المتاحة.

بالنسبة للموجودات بخلاف الشهرة، يتم إجراء تقييم بتاريخ كل تقرير مالي لتحديد ما إذا كان هناك أي مؤشر على أن خسائر الانخفاض في القيمة التي تم إثباتها سابقاً لم تعد موجودة أو قد انخفضت. وفي حالة وجود مثل هذا الدليل، تقوم الإدارة بتقدير القيمة القابلة للاسترداد من الأصل أو الوحدة المولدة للنقد. يتم عكس خسائر الانخفاض في القيمة التي تم إثباتها سابقاً فقط إذا كان هناك تغييراً في الافتراضات المستخدمة لتحديد القيمة القابلة للاسترداد للأصل منذ إثبات آخر خسارة انخفاض في القيمة. ويكون عكس القيد محدوداً بحيث لا تتجاوز القيمة الدفترية للأصل قيمته القابلة للاسترداد أو تتجاوز القيمة الدفترية كان ليتم تحديدها، بعد طرح الاستهلاك والإطفاء، مع عدم تسجيل خسارة الانخفاض في القيمة للأصل في سنوات سابقة. ويتم إثبات هذا العكس في قائمة الربح أو الخسارة.

#### (د) الممتلكات والآلات والمعدات

يتم قياس الممتلكات والآلات والمعدات بالتكلفة بعد خصم الاستهلاك المتراكم والخسارة المتراكمة للانخفاض في القيمة. تتضمن التكلفة سعر الشراء وأي تكاليف ترتبط مباشرة بإحضار الأصل إلى الموقع والحالة اللازمة لجعله قادراً على التشغيل بالطريقة التي تريدها الإدارة. تتضمن تكلفة الموجودات التي يتم بناؤها ذاتياً تكلفة المواد والعمالة المباشرة وأي تكاليف أخرى تتسبب مباشرة إلى جعل الموجودات في حالة صالحة للاستخدام المحدد لها وتكاليف تفكيك وإزالة البنود واستعادة الموقع المقامة عليه وتكاليف الاقتراض على الموجودات المؤهلة.

عندما يختلف العمر الإنتاجي لأجزاء مهمة من أحد بنود الممتلكات والآلات والمعدات، تتم المحاسبة عن ذلك الأصل كبنود منفصل من بنود الممتلكات والآلات والمعدات.

يتم تحديد الأرباح والخسائر الناتجة عن استبعاد أحد بنود الممتلكات والآلات والمعدات بمقارنة متحصلات الاستبعاد مع القيمة الدفترية للممتلكات والآلات والمعدات ويتم إثباتها بالصافي ضمن الإيرادات الأخرى في قائمة الربح أو الخسارة والدخل الشامل الآخر الموحدة.

يتم إثبات تكلفة استبدال جزء من أحد بنود المصانع الممتلكات والآلات والمعدات ضمن القيمة الدفترية لذلك الأصل عندما يكون من المحتمل تدفق منافع اقتصادية من ذلك الجزء من الأصل للمجموعة، وعندما يمكن قياس التكلفة بشكل موثوق. ويتم إيقاف إثبات القيمة الدفترية للجزء المستبدل. يتم إثبات تكلفة الخدمة اليومية للممتلكات والآلات والمعدات في قائمة الربح أو الخسارة عند تكبدها.

شركة مصنع جمجوم للأدوية  
 (شركة مساهمة سعودية مغلقة)  
 إيضاحات حول القوائم المالية الموحدة  
 للسنة المنتهية في ٣١ ديسمبر ٢٠٢٢ م  
 (المبالغ بالريال السعودي، ما لم يذكر خلاف ذلك)

### ٣- السياسات المحاسبية الهامة (يتبع)

#### (د) الممتلكات والآلات ومعدات (يتبع)

يمثل الاستهلاك التوزيع المنتظم للمبلغ القابل للاستهلاك لأحد الموجودات على مدى العمر الإنتاجي المقدر له. تمثل قيمة الاستهلاك تكلفة الأصل، أو أي مبلغ آخر يتم استبداله بالتكلفة، بعد خصم قيمته المتبقية. ويتم تحميل الاستهلاك على قائمة الربح أو الخسارة الموحدة باستخدام طريقة القسط الثابت على مدى العمر الإنتاجي المقدر لبنود الممتلكات والآلات والمعدات. لا يتم استهلاك الأراضي المملوكة.

فيما يلي الأعمار الإنتاجية المقدرة للموجودات:

سنوات	
٢٣	مباني
٢٠-٤	آلات وماكينات
١٠	الأثاث والتجهيزات
٦	معدات مكتبية
٨-٤	معدات الحاسب الآلي
٤	سيارات

يتم مراجعة طرق الاستهلاك والأعمال الإنتاجية والقيم المتبقية مرة واحدة سنويا على الأقل وتعديلها عند الاقتضاء لتقييم الانخفاض في قيمة الممتلكات والآلات والمعدات، يرجى الرجوع إلى سياسة الانخفاض في قيمة الموجودات غير المالية، الإيضاح ٣ (ج).

#### الأعمال الرأسمالية تحت التنفيذ

يتم إثبات الأعمال الرأسمالية تحت التنفيذ بالتكلفة بعد خصم أي خسائر انخفاض في القيمة. عندما تكون الموجودات جاهزة للاستخدام المحدد لها، يتم تحويل الأعمال الرأسمالية قيد التنفيذ إلى فئة الممتلكات والآلات والمعدات المناسبة ويتم المحاسبة عنها وفقا لسياسات المجموعة.

#### (هـ) عقود الإيجار

تثبت المجموعة موجودات حق الاستخدام والتزامات عقود الإيجار في تاريخ بدء الإيجار.

#### موجودات حق الاستخدام

تثبت المجموعة موجودات حق الاستخدام في تاريخ بدء عقد الإيجار (أي، تاريخ توفر الأصل ذي الصلة للاستخدام). يتم قياس موجودات حق الاستخدام بالتكلفة، ناقصا أي استهلاك متراكم وخسائر انخفاض في القيمة، ويتم تعديله لأي عملية إعادة قياس لالتزامات عقود الإيجار. تشمل تكلفة موجودات حق الاستخدام على مبلغ التزامات عقود الإيجار المثبتة، والتكاليف المباشرة الأولية المتكبدة، ومدفوعات الإيجار التي تم دفعها في أو قبل تاريخ البدء، مطروحا منها أي حوافز إيجار مستلمة. ما لم تكن المجموعة لديها قدر معقول من اليقين في الحصول على ملكية الأصل المؤجر في نهاية مدة عقد الإيجار، يتم استهلاك موجودات حق الاستخدام المثبتة على أساس القسط الثابت على مدى العمر الإنتاجي المقدر ومدة الإيجار، أيهما أقصر. موجودات حق الاستخدام معرضة للانخفاض في القيمة.

شركة مصنع جمجوم للأدوية  
(شركة مساهمة سعودية مغلقة)  
إيضاحات حول القوائم المالية الموحدة  
للسنة المنتهية في ٣١ ديسمبر ٢٠٢٢ م  
(المبالغ بالريال السعودي، ما لم يذكر خلاف ذلك)

### ٣- السياسات المحاسبية الهامة (يتبع)

#### (د) الممتلكات والآلات ومعدات (يتبع)

##### عقود الإيجار (يتبع)

##### التزامات عقود الإيجار

في بداية عقد الإيجار، تقوم المجموعة بإدراج التزامات الإيجار المُقاسة بالقيمة الحالية لدفعات الإيجار طوال مدة الإيجار. وتشمل مدفوعات الإيجار مدفوعات ثابتة (بما في ذلك المدفوعات الثابتة المضمونة) مطروحا منها حوافز الإيجار المستحقة القبض ومدفوعات الإيجار المتغيرة التي تعتمد على مؤشر أو معدل، والمبالغ المتوقع دفعها بموجب ضمانات القيمة المتبقية. وتشمل مدفوعات الإيجار أيضا سعر ممارسة خيار الشراء الذي من المؤكد أن تمارسه المجموعة ومدفوعات غرامات إنهاء عقد الإيجار، إذا كانت مدة عقد الإيجار تعكس أن المجموعة تمارس خيار الإنهاء. ويتم إثبات مدفوعات الإيجار المتغيرة التي لا تعتمد على مؤشر أو سعر كمصروفات في الفترة التي يحدث فيها الحدث أو الشرط الذي يؤدي إلى سداد المدفوعات.

عند احتساب القيمة الحالية لمدفوعات الإيجار، تستخدم المجموعة معدل الاقتراض الإضافي في تاريخ بدء الإيجار إذا كان معدل الفائدة الضمني في عقد الإيجار غير قابل للتحديد بسهولة. وبعد بداية العقد يتم زيادة مبلغ التزامات الإيجار ليعكس اعتماد الفائدة وخفض المبلغ عند دفع الإيجارات. وبالإضافة إلى ذلك، يتم إعادة قياس القيمة الدفترية للالتزامات عقود الإيجار إذا كان هناك تعديل أو تغيير في مدة الإيجار أو تغيير في مدفوعات الإيجار الثابت المضمون أو تغيير في التقييم لشراء الأصل ذي الصلة.

##### عقود الإيجار قصيرة الأجل وعقود إيجار الموجودات منخفضة القيمة

تطبق المجموعة الإعفاء من إثبات عقود الإيجار قصيرة الأجل على عقود الإيجار قصيرة الأجل الخاصة بها (أي عقود الإيجار التي تبلغ مدة الإيجار فيها ١٢ شهرا أو أقل من تاريخ البدء ولا تحتوي على خيار شراء). كما أنها تطبق الإعفاء من إثبات عقود إيجار الموجودات منخفضة القيمة. يتم إثبات مدفوعات عقود الإيجار قصيرة الأجل وعقود إيجار الموجودات المتدنية القيمة كمصروفات على أساس القسط الثابت على مدى مدة الإيجار.

#### (و) الموجودات غير الملموسة

يتم قياس الموجودات غير الملموسة مبدئيا بالتكلفة. لاحقا، يتم إثبات الموجودات غير الملموسة بالتكلفة بعد خصم الإطفاء المتراكم وخسائر الانخفاض في القيمة المتراكمة، إن وجدت. لا يتم رسملة الموجودات غير الملموسة المنتجة داخليا، باستثناء تكاليف التطوير المرسمة، ويتم إظهار المصروفات ذات الصلة في قائمة الربح أو الخسارة والدخل الشامل الآخر الموحدة في الفترة التي يتم فيها تكبد تلك النفقات.

يتم تقييم الأعمار الإنتاجية للموجودات غير الملموسة كأعمار إنتاجية محددة.

يتم إطفاء الموجودات غير الملموسة على مدى أعمارها الإنتاجية البالغة ٨-١٠ سنوات ويتم تقييمها لمعرفة إن كان هناك انخفاض إضافيا في قيمتها حيثما توافر مؤشر على احتمالية تعرضها للانخفاض في القيمة. يتم مراجعة فترة الإطفاء وطريقة الإطفاء للأصل غير الملموس ذي العمر الإنتاجي المحدد على الأقل في نهاية كل فترة تقرير مالي. يتم احتساب التغيرات في العمر الإنتاجي المتوقع أو النمط المتوقع لاستهلاك المنافع الاقتصادية المستقبلية المتضمنة في الأصل عن طريق تغيير فترة أو طريقة الإطفاء، حسبما يقتضي الحال، ويتم اعتبارها كتغيرات في التقديرات المحاسبية. يتم إدراج مصروفات الإطفاء على الموجودات غير الملموسة ذات الأعمار الإنتاجية المحددة في قائمة الربح أو الخسارة والدخل الشامل الآخر الموحدة ضمن فئة المصروفات التي تتوافق مع وظيفة هذه الموجودات غير الملموسة.

يتم قياس الربح أو الخسارة الناتجة عن إلغاء إثبات أصل غير ملموس باعتباره يمثل الفرق بين صافي متحصلات الاستبعاد والقيمة الدفترية للأصل ويتم إثباتها في قائمة الربح أو الخسارة عند إلغاء إثبات الأصل.

شركة مصنع مجموعه للأدوية  
(شركة مساهمة سعودية مغلقة)  
إيضاحات حول القوائم المالية الموحدة  
للسنة المنتهية في ٣١ ديسمبر ٢٠٢٢ م  
(المبالغ بالريال السعودي، ما لم يذكر خلاف ذلك)

### ٣- السياسات المحاسبية الهامة (يتبع)

#### (ج) الموجودات المحتفظ بها للبيع

يتم تصنيف الموجودات غير المتداولة، أو المجموعات التي يتم استبعادها، المكونة من الموجودات والمطلوبات، باعتبارها محتفظ بها للبيع إذا كان من المتوقع أن يتم استردادها بشكل رئيسي من خلال البيع وليس الاستمرار في استخدامها.

ويتم قياس هذه الموجودات، أو مجموعات الاستبعاد، بشكل عام بالقيمة الدفترية أو القيمة العادلة مخصوما منها مصروفات البيع أيهما أقل. يتم توزيع خسارة انخفاض في القيمة على مجموعة الاستبعاد على الشهرة، ثم على الموجودات والمطلوبات المتبقية على أساس تناسبي، باستثناء عدم تخصيص أي خسارة للمخزون أو الموجودات المالية أو موجودات الضريبة المؤجلة، أو موجودات منافع الموظفين أو العقارات الاستثمارية، أو الموجودات البيولوجية التي يستمر قياسها وفقا للسياسات المحاسبية الأخرى للمجموعة. يتم إثبات خسائر انخفاض في القيمة في التصنيف الأولي كموجودات محتفظ بها للبيع أو محتفظ بها بغرض التوزيع ويتم إثبات الأرباح والخسائر الناتجة عنها عند إعادة القياس في قائمة الربح أو الخسارة الموحدة.

بمجرد تصنيفها كموجودات محتفظ بها للبيع، فإن الموجودات غير الملموسة والممتلكات والآلات والمعدات يتم التوقف عن إطفائها أو استهلاكها، كما يتم التوقف عن محاسبة الشركة المستثمر فيها بطريقة حقوق الملكية على أساس تلك الطريقة.

#### (د) المخزون

يتم إثبات المخزون بالتكلفة أو صافي القيمة القابلة للتحقق أيهما أقل. ويتم تحديد التكلفة باستخدام طريقة المتوسط المرجح. تتضمن التكلفة النفقات التي يتم تكديدها لشراء المخزون، وتكاليف الإنتاج أو التحويل والتكاليف الأخرى التي يتم تحملها لجلب المخزون إلى موقعه الحالي وحالته الراهنة.

تتكون صافي القيمة القابلة للتحقق من سعر البيع التقديري في سياق العمل العادي بعد خصم أي تكاليف إنتاج إضافية للإكمال ومصروفات البيع والتوزيع. ويتم تكوين مخصص، عند اللزوم، للمخزون المتقادم وبطيء الحركة والتالف.

#### (هـ) المخصصات والمطلوبات المحتملة

##### المخصصات

يتم إثبات المخصص إذا ظهر نتيجة لأحداث سابقة أن لدى المجموعة التزام حالي نظامي أو تعاقدية يمكن تقدير مبلغه بشكل موثوق ومن المحتمل أن يتطلب تدفقات خارجة لمنافع اقتصادية لتسوية هذا الالتزام. يتم تحديد المخصصات التي يتوقع تسويتها بعد ١٢ شهرا من تاريخ التقرير المالي عن طريق خصم التدفقات النقدية المستقبلية المتوقعة بمعدل يعكس تقييمات السوق الحالية للقيمة الوقتية للمال والمخاطر المتعلقة بهذه المطلوبات. يتم إثبات إلغاء الخصم كتكلفة تمويلية في قائمة الربح أو الخسارة والدخل الشامل الأخر.

يتم إثبات مخصص انتهاء صلاحية البضائع التامة الصنع عند بيع البضائع الأساسية، بناءً على بيانات الاستبدال التاريخية وترجيح النتائج المحتملة مقابل الاحتمالات المرتبطة بها.

##### العقود غير المجدية

يتم قياس مخصص العقود غير المجدية بالقيمة الحالية للتكلفة المتوقعة لإلغاء العقد وصافي التكلفة المتوقعة لاستمرار العقد، أيهما أقل. قبل تكوين المخصص، تقوم المجموعة بإدراج خسارة انخفاض في القيمة على الأصل المرتبط بالعقد.

##### المطلوبات المحتملة

المطلوبات المحتملة هي الالتزامات التي تنتج عن أحداث سابقة ويتأكد وجود ذلك الالتزام فقط من وقوع أو عدم وقوع حدث أو أكثر من حدث مستقبلي غير مؤكد ليس ضمن سيطرة المجموعة بالكامل. وتعتمد المطلوبات المحتملة على حكم الإدارة / الخبراء المستقلين ولا يتم إثباتها في هذه القوائم المالية الموحدة ولكن يتم الإفصاح عنها في الإيضاحات حول هذه القوائم المالية الموحدة. يتم مراجعتها في نهاية كل فترة تقرير وتعديلها حسبما يتلاءم.

شركة مصنع جمجوم للأدوية  
(شركة مساهمة سعودية مغلقة)  
إيضاحات حول القوائم المالية الموحدة  
للسنة المنتهية في ٣١ ديسمبر ٢٠٢٢ م  
(المبالغ بالريال السعودي، ما لم يذكر خلاف ذلك)

### ٣- السياسات المحاسبية الهامة (يتبع)

#### (ب) منافع الموظفين

##### خطة المنافع المحددة

يتم احتساب صافي التزام المجموعة فيما يتعلق ببرامج المنافع المحددة بواسطة تقدير مبلغ المنافع المستقبلية التي اكتسبها الموظف في الفترة الحالية والفترات السابقة وخصم ذلك المبلغ وطرح القيمة العادلة لأي موجودات متعلقة بالخطط.

ويتم احتساب التزامات المنافع المحددة سنوياً من قبل خبير إكتواري مؤهل باستخدام طريقة وحدة الائتمان المتوقعة. وعندما ينتج عن الاحتساب أصل محتمل للمجموعة، فيكون الأصل المدرج محدد بالقيمة الحالية للمنافع الاقتصادية المتاحة في هيئة أي إعادة تمويل مستقبلي من الخطة أو تخفيض في المساهمات المستقبلية في الخطة. ولاحتساب القيمة الحالية للمنافع الاقتصادية، يتم الأخذ في الاعتبار أي حد الأدنى من متطلبات التمويل المطبقة.

يتم إعادة قياس صافي مطلوبات المنافع المحددة، والتي تتكون من الأرباح والخسائر الإكتوارية، والعائد على موجودات الخطة (باستثناء الفائدة) وتأثير سقف الموجودات (إن وجدت، باستثناء الفائدة)، ويتم إثباتها مباشرة في الدخل الشامل الآخر. وتحدد المجموعة صافي مصروفات (إيرادات) الفوائد على صافي التزامات (موجودات) المنافع المحددة للفترة عن طريق تطبيق معدل الخصم المستخدم لقياس التزام المنافع المحددة في بداية فترة السنة الذي عنده يتم تحديد صافي التزام (أصل) المزايا المحددة، مع الأخذ في الاعتبار أي تغيرات في صافي التزامات (موجودات) المنافع المحددة خلال الفترة نتيجة للمساهمات ومدفوعات المنافع. ويتم إثبات صافي مصروفات الفائدة والمصروفات الأخرى المتعلقة بخطط المنافع المحددة في قائمة الربح أو الخسارة الموحدة.

عندما يتم تغيير منافع الخطة أو عندما يتم تقليص خطة ما فإن التغيير الناتج في المنافع المتعلقة بالخدمة السابقة أو الربح أو الخسارة من تخفيض المدة يتم إدراجه مباشرة في قائمة الربح أو الخسارة الموحدة. تقوم المجموعة بإثبات الأرباح والخسائر الناتجة عن تسوية خطة منافع محدد عند إتمام التسوية.

##### منافع الموظفين طويلة الأجل الأخرى

إن التزام المجموعة فيما يتعلق بمنافع الموظفين طويلة الأجل هو مبلغ المنافع المستقبلية التي حصل عليها الموظفون مقابل خدمتهم في الفترة الحالية والفترات السابقة. يتم خصم المزايا لتحديد قيمتها الحالية إذا كان التأثير جوهرياً. يتم إثبات إعادة القياس في قائمة الربح أو الخسارة الموحدة في الفترة التي تنشأ فيها.

##### مكافأة إنهاء الخدمة

يتم تحميل مكافأة نهاية الخدمة كمصروفات في عندما لا يكون من الممكن للمجموعة أن تسحب عرض هذه المنافع وعندما تقوم المجموعة بإثبات تكاليف إعادة الهيكلة، أيهما أسبق.

##### منافع الموظفين قصيرة الأجل

يتم احتساب منافع الموظفين قصيرة الأجل كمصروفات عند تقديم الخدمات ذات الصلة. يتم إثبات المطلوبات الخاصة بالمبلغ المتوقع دفعه في إطار المكافآت النقدية قصيرة الأجل، إذا كان لدى المجموعة التزامات قانونية حالية أو استدلالية لدفع هذا المبلغ كنتيجة للخدمة السابقة التي تم تقديمها للموظف ويمكن تقدير الالتزام بشكل موثوق.

شركة مصنع مجموع للأدوية  
(شركة مساهمة سعودية مغلقة)  
إيضاحات حول القوائم المالية الموحدة  
للسنة المنتهية في ٣١ ديسمبر ٢٠٢٢ م  
(المبالغ بالريال السعودي، ما لم يذكر خلاف ذلك)

### ٣- السياسات المحاسبية الهامة (يتبع)

#### (ك) الإيرادات

تحقق المجموعة عائدات بشكل رئيسي من تصنيع وتسليم المنتجات الصيدلانية. يتم إثبات الإيرادات من العقود مع العملاء عندما يتم تحويل السيطرة على البضائع إلى العميل بمبلغ يعكس المقابل الذي تتوقع المجموعة أن يكون لها حق فيه مقابل تلك البضائع. وتعمل المجموعة بصفتها الطرف الأصيل في ترتيبات إيراداتها لأنها تتحكم في البضائع قبل تحويلها إلى العميل.

ويتم إثبات الإيرادات من بيع البضائع في الوقت الذي يتم فيه نقل السيطرة على الأصل إلى العميل، ويتم ذلك بشكل عام عند تسليم أو شحن المنتجات. ومدة الائتمان العادية هي ٣٠ إلى ٩٠ يوما عند التسليم.

عند تحديد سعر معاملة بيع المنتجات، تأخذ المجموعة في الاعتبار تأثيرات الأسعار المتغيرة ووجود مكون تمويل كبير ومبالغ غير نقدية ومبلغ مستحق للدفع للعميل (إن وجد).

إذا كان المبلغ في العقد يتضمن مبلغا متغيرا، تقوم المجموعة بتقدير المبلغ الذي تستحقه مقابل نقل البضائع بتقديمها إلى العميل. يتم تقدير السعر المتغير عند بدء العقد وتقييمه حتى يكون من المحتمل جدا ألا يحدث عكس كبير للإيرادات في مبلغ الإيرادات التراكمية المثبتة عندما يتم اتخاذ قرار بشأن عدم اليقين المرتبط بالسعر المتغير لاحقا.

تقوم المجموعة بتقييم مبلغ المقابل المتغير باستخدام أي من الطريقتين التاليتين، اعتمادا على الطريقة التي من المتوقع أن تنتج بشكل أفضل بمبلغ المقابل الذي سيكون مستحقا لها:

(أ) القيمة المتوقعة - القيمة المتوقعة هي مجموع المبالغ المرجحة المحتملة في نطاق مبالغ القيمة المحتملة ويتم تطبيقها عموما عندما يكون لدى المجموعة عدد كبير من العقود ذات الخصائص المتشابهة.

(ب) المبلغ الأكثر احتمالا - هو المبلغ الفردي الأكثر احتمالا على الأرجح في مجموعة من المبالغ المحتملة (أي النتيجة الوحيدة الأكثر احتمالا في العقد). يعتبر المبلغ الأكثر احتمالا مناسباً عموماً إذا كان للعقد نتيجتين محتملتين فقط.

وتطبق المجموعة الطرق المذكورة أعلاه بشكل ثابت في جميع مراحل العقد عند تقدير تأثير عدم التأكد على مبلغ من المقابل الذي تستحقه المجموعة. بالإضافة إلى ذلك، تنظر المجموعة في جميع المعلومات (التاريخية والحالية والمتوقعة) المتاحة بشكل معقول وتحدد عددا معقولا من مبالغ السعر المحتملة.

يشمل المقابل المستحق للدفع للعميل المبالغ النقدية التي تدفعها المجموعة أو تتوقع أن تدفعها للعملاء لشراء سلع المجموعة. يتم التعامل مع المقابل المستحق للعميل كتخفيض لسعر المعاملة ما لم يكن الدفع إلى العميل مقابل سلعة متميزة ينقلها العميل إلى المجموعة. وإذا تم احتساب المقابل المستحق للدفع للعميل على أنه تخفيض في سعر المعاملة، فعندئذ تقوم المجموعة بإثبات تخفيض في الإيرادات عند (أو حال) وقوع الأحداث التالية في وقت لاحق: (١) إثبات المجموعة إيرادات تحويل البضائع ذات الصلة بالعميل؛ و (٢) دفع المجموعة، أو تعهدها بدفع المقابل؛ هذا التعهد ضمناً من خلال الممارسات التجارية المعتادة للمجموعة. وتطبق المجموعة الحكم فيما يتعلق بما ورد أعلاه.

#### (ل) الزكاة وضريبة الدخل

تخضع الشركة للزكاة وفقا لأنظمة هيئة الزكاة والضريبة والجمارك («الهيئة»). ويخضع الشركات التابعة الأجنبية لأنظمة ضريبة الدخل المطبقة في بلدان مقرها. يتم استحقاق وتحصيل الزكاة للشركة وحصتها في ضرائب الدخل للشركات التابعة الأجنبية في قائمة الربح أو الخسارة للفترة. ويتم احتساب التزامات الزكاة الإضافية وضريبة الدخل الأجنبية، إن وجدت، والتي تتعلق بالربوط على السنوات السابقة في الفترة التي يتم فيها إصدار الربوط النهائية. تقوم المجموعة باستقطاع ضرائب على المعاملات مع الأطراف غير المقيمة.

شركة مصنع جمجوم للأدوية  
(شركة مساهمة سعودية مغلقة)  
إيضاحات حول القوائم المالية الموحدة  
للسنة المنتهية في ٣١ ديسمبر ٢٠٢٢ م  
(المبالغ بالريال السعودي، ما لم يذكر خلاف ذلك)

### ٣- السياسات المحاسبية الهامة (يتبع)

#### (م) ضريبة القيمة المضافة

يتم إثبات الموجودات والمصروفات بعد خصم مبلغ ضريبة القيمة المضافة، إلا إذا كانت ضريبة القيمة المضافة المتكبدة عند شراء الموجودات أو الخدمات غير قابلة للاسترداد من السلطة الضريبية، فعندئذ يتم تسجيل ضريبة القيمة المضافة كجزء من تكلفة اقتناء الموجودات أو كجزء من بند المصروفات حسب الاقتضاء. يتم إدراج المبلغ الصافي لضريبة القيمة المضافة القابلة للاسترداد أو المستحق الدفع إلى هيئة الضرائب كجزء من الذمم المدينة أو الدائنة في قائمة المركز المالي الموحدة.

#### (ن) القروض

يتم إثبات القروض مبدئياً بالقيمة العادلة، ناقصا التكاليف العائدة للمعاملات. ولاحقاً للإثبات المبدئي، يتم إدراج القروض بالتكلفة المطفأة، بينما يتم إثبات الفرق بين التكلفة (مخفضة للمدفوعات الدورية) وقيمة الاسترداد في قائمة الربح والخسارة على مدى فترة الاقتراض باستخدام طريقة الفائدة الفعلية.

يتم رسملة تكاليف الاقتراض العائدة مباشرة للاستحواذ على أو لإنشاء أو إنتاج أصل مؤهل كجزء من تكلفة الأصل المعني. ويتم إثبات تكاليف الاقتراض التي لا تتعلق مباشرة باقتناء أو إنشاء أو إنتاج أصل مؤهل في القوائم للربح أو الخسارة والدخل الشامل الآخر باستخدام طريقة الفائدة الفعلية.

#### (س) توزيعات الأرباح النقدية

تقوم المجموعة بإثبات التزام لإجراء توزيعات على حاملي حقوق ملكية الشركة الأم عندما يكون هذا التوزيع مسموحاً به ولا يكون التوزيع حسب تقدير المجموعة. يتم تقييم ترخيص التوزيع بما يتماشى مع اللوائح الداخلية للشركات، والتي يُصرح بتوزيعه عند الموافقة عليها من قبل المساهمين. ويتم إثبات مبلغ مقابل مباشرة في حقوق الملكية. يتم تسجيل توزيعات الأرباح الأولية، إن وجدت عند، اعتمادها من قبل مجلس الإدارة.

#### (ع) النقد وما في حكمه

يتكون النقد وما في حكمه في قائمة المركز المالي الموحدة من نقد لدى البنوك ونقد في الصندوق، والتي تتعرض لمخاطر غير جوهريّة للتغير في القيمة.

#### (ف) المصروفات التشغيلية

تمثل تكاليف الإيرادات جميع المصروفات العائدة أو المرتبطة مباشرة بالأنشطة التشغيلية الأساسية للمجموعة، بما في ذلك على سبيل المثال لا الحصر: المواد الخام والمستلزمات والتكاليف المتعلقة بالموظفين، وانخفاض قيمة الممتلكات والمعدات، وما إلى ذلك. ويتم تصنيف جميع المصاريف الأخرى كمصروفات عمومية وإدارية ومصروفات بيع وتوزيع ومصروفات بحث وتطوير. ويتم توزيع المصروفات المشتركة بين تكاليف الإيرادات ومصروفات البيع والتوزيع والمصروفات العمومية والإدارية ومصروفات البحث والتطوير، إن لزم الأمر، على أساس معقول ومناسب لطبيعة وظروف المصروفات المشتركة.

#### (ص) المحاسبة بتاريخ التداول للأدوات المالية

يتم إثبات المطلوبات المالية مبدئياً في تاريخ المتاجرة، أي التاريخ الذي تصبح فيه المجموعة طرفاً في الأحكام التعاقدية ذات الصلة. إن الموجودات المالية التي يتم شراؤها أو بيعها بالطرق العادية يتم إثباتها أو استبعادها في تاريخ المتاجرة، أي التاريخ الذي تلتزم فيه المجموعة ببيع أو شراء الأصل.



شركة مصنع مجموع للأدوية  
(شركة مساهمة سعودية مغلقة)  
إيضاحات حول القوائم المالية الموحدة  
للسنة المنتهية في ٣١ ديسمبر ٢٠٢٢ م  
(المبالغ بالريال السعودي، ما لم يذكر خلاف ذلك)

### ٣- السياسات المحاسبية الهامة (يتبع)

#### (ق) الذمم الدائنة التجارية والأخرى

يتم إثبات الذمم الدائنة التجارية والأخرى بشكل مبدئي بالقيمة العادلة بالإضافة إلى التكاليف العائدة مباشرة، إن وجدت، ويتم قياسها لاحقاً بالتكاليف المطفأة.

#### (ر) ربحية السهم

تعرض المجموعة ربحية السهم الأساسية والمخفضة للأسهم العادية. يتم احتساب الربحية الأساسية للسهم بقسمة الربح أو الخسارة العائدة للمساهمين العاديين بالمجموعة على المتوسط المرجح لعدد الأسهم العادية القائمة خلال الفترة، والمعدلة للأسهم المملوكة.

يتم احتساب ربحية السهم المخفضة بناءً على الربح القابل للتوزيع العائد لمالكي الأسهم العادية والمتوسط المرجح لعدد الأسهم العادية القائمة بعد تعديل أثر التخفيض المحتمل للأسهم العادية.

#### (ش) العملة الأجنبية

##### المعاملات بالعملات الأجنبية

يتم تحويل المعاملات التي تتم بالعملات الأجنبية إلى العملات الوظيفية لمجموعة الشركات وفقاً لأسعار الصرف في تاريخ تلك المعاملات. تحول أرصدة الموجودات والمطلوبات النقدية المسجلة المقومة بالعملات الأجنبية في تاريخ التقرير إلى ما يعادلها بالعملة الوظيفية بأسعار الصرف السائدة في تاريخ القوائم المالية. وبالنسبة للموجودات والمطلوبات غير النقدية التي يتم قياسها وفقاً للقيمة العادلة بعملة أجنبية يتم تحويلها إلى العملة الوظيفية باستخدام أسعار الصرف عند تحديد القيمة العادلة. ويتم تحويل البنود غير النقدية التي يتم قياسها على أساس التكلفة التاريخية بعملة أجنبية على أساس سعر الصرف السائد في تاريخ المعاملة. تدرج الفروق الناتجة عن إعادة ترجمة العملات الأجنبية بشكل عام في قائمة الربح أو الخسارة وتعرض ضمن التكاليف التمويلية.

##### العمليات الأجنبية

يتم تحويل موجودات ومطلوبات العمليات الأجنبية بما فيها الشهرة وتعديلات القيمة العادلة الناتجة عن الاستحواذ إلى الريال السعودي بأسعار الصرف السائدة في تاريخ القوائم المالية. ويتم تحويل إيرادات ونفقات العمليات الأجنبية إلى الريال السعودي بأسعار الصرف السائدة في تاريخ المعاملات. ويتم إثبات فروق العملات الأجنبية في الدخل الشامل الآخر ويتم تجميعها في احتياطي ترجمة العملات، باستثناء الحد الذي يتم فيه توزيع فرق التحويل إلى حصة الملكية غير المسيطرة. عند استبعاد عملية أجنبية كلياً أو جزئياً بحيث يتم فقدان السيطرة أو التأثير الجوهري أو السيطرة المشتركة، يتم إعادة تصنيف المبلغ المتراكم في احتياطي الترجمة المتعلق بتلك العملية الأجنبية إلى الربح أو الخسارة كجزء من الربح أو الخسارة عند البيع. إذا قامت المجموعة باستبعاد جزء من حصتها في شركة تابعة ولكن مع الاحتفاظ بالسيطرة، يتم إعادة النسبة ذات الصلة من المبلغ المتراكم إلى قائمة الدخل الشامل الآخر. وعندما تستبعد المجموعة فقط جزء من شركة زميلة أو مشروع مشترك مع الاحتفاظ بنفوذ هام أو سيطرة مشتركة، يتم إعادة تصنيف النسبة ذات الصلة من المبلغ التراكمي إلى الربح أو الخسارة.

شركة مصنع مجموع للأدوية  
(شركة مساهمة سعودية مغلقة)  
إيضاحات حول القوائم المالية الموحدة  
للسنة المنتهية في ٣١ ديسمبر ٢٠٢٢ م  
(المبالغ بالريال السعودي، ما لم يذكر خلاف ذلك)

## ٤- المعايير الجديدة والتعديلات على المعايير والتفسيرات

### (أ) المعايير والتفسيرات والتعديلات الصادرة

يتضمن هذا الجدول آخر تغييرات طرأت على المعايير والتي يجب تطبيقها على الفترة السنوية التي تبدأ في ١ يناير ٢٠٢٢ م والمتاحة للتطبيق المبكر للفترة السنوية التي تبدأ في ١ يناير ٢٠٢٢ م. ولم تقم المجموعة بالتطبيق المبكر لها عند إعداد هذه القوائم المالية الموحدة:

المعيار / التفسير	الوصف	ساري اعتباراً من الفترات التي تبدأ من أو بعد التاريخ التالي
معيار المحاسبة الدولي ٣٧	عقود غير مجدبة - تكلفة تنفيذ عقد (التعديلات على معيار المحاسبة الدولي ٣٧)	١ يناير ٢٠٢٢ م
التحسينات السنوية	التحسينات السنوية للمعايير الدولية للتقرير المالي ٢٠٢٠-٢٠١٨	١ يناير ٢٠٢٢ م
معيار المحاسبة الدولي ١٦	الممتلكات والآلات والمعدات: متحصلات من الاستخدام المحدد (التعديلات على معيار المحاسبة الدولي ١٦)	١ يناير ٢٠٢٢ م
المعيار الدولي للتقرير المالي ٣	المراجع حول إطار المفاهيم (التعديلات على المعيار الدولي للتقرير المالي ٣)	١ يناير ٢٠٢٢ م

### (ب) المعايير والتفسيرات والتعديلات التي صدرت ولكن لم تطبق بعد

فيما يلي المعايير والتفسيرات والتعديلات التي صدرت ولكن لم تطبق حتى تاريخ إصدار القوائم المالية الموحدة. وتعتزم المجموعة تطبيق هذه المعايير، متى كان ذلك ممكناً، عندما تصبح سارية المفعول.

المعيار / التفسير	الوصف	ساري اعتباراً من الفترات التي تبدأ من أو بعد التاريخ التالي
المعيار الدولي للتقرير المالي ١٧	عقود تأمين	١ يناير ٢٠٢٣ م
معيار المحاسبة الدولي ١	تصنيف المطلوبات كمتداولة أو غير متداولة (التعديلات على معيار المحاسبة الدولي ١)	١ يناير ٢٠٢٣ م
معيار المحاسبة الدولي ٨	تعريف التقديرات المحاسبية	١ يناير ٢٠٢٣ م
معيار المحاسبة الدولي ١٢	ضريبة مؤجلة متعلقة بموجودات ومطلوبات ناشئة من معاملة منفردة	١ يناير ٢٠٢٣ م
معيار المحاسبة الدولي ١ والمعايير الدولية للتقرير المالي بيان الممارسة ٢	الإفصاح عن السياسات المحاسبية	١ يناير ٢٠٢٣ م
المعيار الدولي للتقرير المالي ١٠ ومعيار المحاسبة الدولي ٢٨	بيع أو المساهمة بالموجودات بين المستثمر وشركته الزميلة أو المشروع المشترك (التعديلات على المعيار الدولي للتقرير المالي ١٠ ومعيار المحاسبة الدولي ٢٨)	متاح للتطبيق الاختياري / تاريخ السريان مؤجل إلى أجل غير مسمى

المعايير التفسيرات والتعديلات اعتباراً من ١ يناير ٢٠٢٢ م ليس لها أي تأثير جوهري على القوائم المالية الموحدة للمجموعة، أما بالنسبة للمعايير والتفسيرات والتعديلات الأخرى المذكورة أعلاه، تقوم المجموعة حالياً بتقييم الآثار المترتبة على القوائم المالية للمجموعة عند التطبيق.

شركة مصنع جمجوم للأدوية  
(شركة مساهمة سعودية مغلقة)  
إيضاحات حول القوائم المالية الموحدة  
للسنة المنتهية في ٣١ ديسمبر ٢٠٢٢ م  
(المبالغ بالريال السعودي، ما لم يذكر خلاف ذلك)

## 0- الممتلكات والآلات والمعدات

فيما يلي تحليل الحركة في الممتلكات والمعدات للسنة المنتهية في ٣١ ديسمبر ٢٠٢٢ م:

الإجمالي	أعمال رأسمالية تحت التنفيذ	السيارات	أجهزة الحاسب الآلي	المعدات المكتبية	الأثاث والتجهيزات	الآلات والماكينات	المباني	الأراضي	
<b>التكلفة:</b>									
١,٠٧٤,٨٦٢,٢٦٣	٣٢٥,١٢٠,٤٧٤	٣,٤٧٥,١٩٥	٧,٧٥١,٢١٥	٣,٤١٤,٨٩٠	١٩,٧٠٠,١٦٠	٤٧٦,١٣٦,٣٦٧	١٧٦,٦٦٩,٢٠٣	٦٢,٥٩٤,٧٥٩	الرصيد كما في ١ يناير ٢٠٢٢ م
٨٦,١٢٣,٦٨٦	٧٦,٧٤٤,٢٧٩	٢٧٦,٩٨٠	١,٣٨١,٨٤٧	٤٦٩,٢٧٥	٧٨٧,٤٤٤	٥,١٥١,٣٦١	١,٣١٢,٥٠٠	--	إضافات خلال السنة
--	(١,٨٧٠,٤٩٧)	--	٩٥٤,٩٥٠	--	--	٩١٥,٥٤٧	--	--	المحول من أعمال رأسمالية تحت التنفيذ
(٤,٤٨٥,٨٧٦)	--	(١,٤٩٩,٢٠٠)	(٢٩٠,٠٠٣)	(٤٩,٤٤٩)	(١١,٦٨٣)	(٢,٦٣٥,٥٤١)	--	--	استبعادات خلال السنة
(٧٢,٧١٢,٧٩٢)	(٧٠,٠٥٣,٠٦٤)	(١٤,٧٥٠)	(١٥١,٢٥٩)	(٥٢,٧٦٧)	(١٤٠,٦٠٧)	(١٦٣,٩٢٥)	--	(٢,١٣٦,٤٢٠)	فروق ترجمة العملات الأجنبية
١,٠٨٣,٧٨٧,٢٨١	٣٢٩,٩٤١,١٩٢	٢,٢٣٨,٢٢٥	٩,٦٤٦,٧٥٠	٣,٧٨١,٩٤٩	٢٠,٣٣٥,٣١٤	٤٧٩,٤٠٣,٨٠٩	١٧٧,٩٨١,٧٠٣	٦٠,٤٥٨,٣٣٩	الرصيد كما في ٣١ ديسمبر ٢٠٢٢ م
<b>الاستهلاك المتراكم:</b>									
٣٦٢,٩٥٩,٤٨٥	--	٢,٩٦٥,٨٢٠	٦,١٣٨,١٤٢	٢,٦٤٦,١٩٦	١٢,٠٢٤,٦٩٢	٢٩٦,٦٣٢,٣١٠	٤٢,٥٥٢,٢٢٥	--	الرصيد كما في ١ يناير ٢٠٢٢ م
٢٢,٦١٥,٠١٣	--	١٧٦,٠٢٧	٧١٢,٨٣٩	٢٩٩,٥١٧	١,٣٩٢,٢٩٧	١٤,٦٩٣,٨٢٥	٥,٣٤٠,٥٠٨	--	المحمل للسنة
(٤,٣٦٨,٢٧٠)	--	(١,٤١٩,١٨٩)	(٢٨١,٤٤٧)	(٤٨,٤٢٤)	(١١,٤١١)	(٢,٦٠٧,٧٩٩)	--	--	استبعادات خلال السنة
(١٣٦,٩٠٧)	--	(٢,١٥١)	(٧٣,٩٩٨)	(١٠,٢٩٦)	(٤٧,٩٥٥)	(٢,٦٠٧)	--	--	فروق ترجمة العملات الأجنبية
٣٨١,٠٦٩,٣٢١	--	١,٧٢٠,٥٠٧	٦,٤٩٥,٦٣٦	٢,٨٨٦,٩٩٣	١٣,٣٥٧,٦٢٣	٣٠٨,٧١٥,٧٢٩	٤٧,٨٩٢,٨٣٣	--	الرصيد كما في ٣١ ديسمبر ٢٠٢٢ م
<b>القيمة الدفترية:</b>									
٧٠٢,٧١٧,٩٦٠	٣٢٩,٩٤١,١٩٢	٥١٧,٧١٨	٣,١٥١,١١٤	٨٩٤,٩٥٦	٦,٩٧٧,٦٩١	١٧٠,٦٨٨,٠٨٠	١٣٠,٠٨٨,٨٧٠	٦٠,٤٥٨,٣٣٩	في ٣١ ديسمبر ٢٠٢٢ م

شركة مصنع جمجوم للأدوية  
(شركة مساهمة سعودية مغلقة)  
إيضاحات حول القوائم المالية الموحدة  
للسنة المنتهية في ٣١ ديسمبر ٢٠٢٢ م  
(المبالغ بالريال السعودي، ما لم يذكر خلاف ذلك)

## 0- الممتلكات والآلات والمعدات (يتبع)

فيما يلي تحليل الحركة في الممتلكات والمعدات للسنة المنتهية في ٣١ ديسمبر ٢٠٢١ م:

الإجمالي	أعمال رأسمالية تحت التنفيذ	السيارات	أجهزة الحاسب الآلي	المعدات المكتبية	الأثاث والتجهيزات	الآلات والماكينات	المباني	الأراضي	
<b>التكلفة:</b>									
٩٥٤,٤٤٩,١١٩	٢٤٩,٤٥٩,٦٥٨	٥,٥٩٧,٠٣٥	٧,١٥٠,٣٩١	٣,١٥٧,٣٧٦	١٨,٨٤٩,٢٧٥	٤٥٣,٨١٥,٦٩١	١٥٣,٨٣٥,٢١٧	٦٢,٥٨٤,٤٧٦	الرصيد كما في ١ يناير ٢٠٢١ م
١٢٢,٧٤٧,١٧٢	١١٦,٥٧٤,٥١٠	--	٩٠١,٠٤٩	٩٢,٩٣٣	٢٢٦,٠٥٥	٤,٩٤١,٧٥٦	١٠,٨٧٠	--	إضافات خلال السنة
--	(٤١,١٠٠,١٧٣)	--	--	١٦٦,٤٦٨	٦٣٦,٢٨٠	١٧,٤٧٠,٦٢٢	٢٢,٨٢٦,٨٠٣	--	المحول من أعمال رأسمالية تحت التنفيذ
(٢,٤٥١,٣٢٢)	--	(٢,١٢١,٨٤٠)	(٣٠٨,٩٤٨)	(٢,١٥٨)	(١٢,٧٧٦)	(٥,٦٠٠)	--	--	استبعادات خلال السنة
١١٧,٢٩٣	١٨٦,٤٧٩	--	٨,٧٢٣	٢٧١	١,٣٢٦	(٨٦,١٠٢)	(٣,٦٨٧)	١٠,٢٨٣	فروق ترجمة العملات الأجنبية
١,٠٧٤,٨٦٢,٢٦٣	٣٢٥,١٢٠,٤٧٤	٣,٤٧٥,١٩٥	٧,٧٥١,٢١٥	٣,٤١٤,٨٩٠	١٩,٧٠٠,١٦٠	٤٧٦,١٣٦,٣٦٧	١٧٦,٦٦٩,٢٠٣	٦٢,٥٩٤,٧٥٩	الرصيد كما في ٣١ ديسمبر ٢٠٢١ م
<b>الاستهلاك المتراكم:</b>									
٣٤٣,١١٨,٦٤٢	--	٤,٧٤٨,٩٣٥	٥,٩٣٦,٢٨٥	٢,٢٨٦,٨٢٧	١٠,٥٥٩,٠٠٢	٢٨٢,٢٩٥,٢٤٢	٣٧,٢٩٢,٣٥٢	--	الرصيد كما في ١ يناير ٢٠٢١ م
٢٢,٣٢٣,٠٧٩	--	٢٩٦,٢٩٨	٤٩٧,١٨١	٢٦١,٨٧٩	١,٥٧٦,٠٧٤	١٤,٤٣١,٦٧٤	٥,٢٥٩,٩٧٣	--	المحمل للسنة
(٢,٤٠١,٣٨٥)	--	(٢,٠٨١,٨١٥)	(٢٩٩,٧٧٦)	(١,٩٧١)	(١٢,٣٢٦)	(٥,٤٨٧)	--	--	استبعادات خلال السنة
(٨٠,٨٥٢)	--	٢,٤٠٢	٤,٤٥٢	(٥٣٩)	١,٩٥٢	(٨٩,١١٩)	--	--	فروق ترجمة العملات الأجنبية
٣٦٢,٩٥٩,٤٨٥	--	٢,٩٦٥,٨٢٠	٦,١٣٨,١٤٢	٢,٦٤٦,١٩٦	١٢,٠٢٤,٦٩٢	٢٩٦,٦٣٢,٣١٠	٤٢,٥٥٢,٣٢٥	--	الرصيد كما في ٣١ ديسمبر ٢٠٢١ م
<b>القيمة الدفترية:</b>									
٧١١,٩٠٢,٧٧٨	٣٢٥,١٢٠,٤٧٤	٥٠٩,٣٧٥	١,٦١٣,٠٧٣	٧٦٨,٦٩٤	٧,٦٧٥,٤٦٨	١٧٩,٥٠٤,٠٥٧	١٣٤,١١٦,٨٧٨	٦٢,٥٩٤,٧٥٩	في ٣١ ديسمبر ٢٠٢١ م

شركة مصنع جمجوم للأدوية  
 (شركة مساهمة سعودية مغلقة)  
 إيضاحات حول القوائم المالية الموحدة  
 للسنة المنتهية في ٣١ ديسمبر ٢٠٢٢ م  
 (المبالغ بالريال السعودي، ما لم يذكر خلاف ذلك)

## 0- الممتلكات والآلات والمعدات (يتبع)

### 0-1 تم توزيع مصروف الاستهلاك للسنة المنتهية في ٣١ ديسمبر كما يلي:

٢٠٢١ م	٢٠٢٢ م	
١٧,٠٠٨,٩٢٦	١٧,١٥٦,٨٠١	تكاليف إيرادات (الإيضاح ٢٤)
١,٠٣٥,٨٥٨	٩٣٩,٧٢٨	مصروفات بيع وتسويق (الإيضاح ٢٥)
١,٧٥٨,٥١٩	٢,٠٥٧,٣٣٦	مصروفات عمومية وإدارية (الإيضاح ٢٦)
٢,٥١٩,٧٧٦	٢,٤٦١,١٤٨	مصروفات بحث وتطوير (الإيضاح ٢٧)
٢٢,٣٢٣,٠٧٩	٢٢,٦١٥,٠١٣	

0-2 تمثل الأعمال الرأسمالية تحت التنفيذ التكلفة المتكبدة في إنشاء توسعة المصنع. وتشمل أيضًا التكلفة المتكبدة في إنشاء منشأة تصنيع في الشركة التابعة بمصر بمبلغ ١٥٤,٧ مليون ريال سعودي. ومن المتوقع أن يكتمل البناء بحلول نهاية سنة ٢٠٢٣ م.

تتكون الأعمال الرأسمالية تحت التنفيذ كما في ٣١ ديسمبر مما يلي:

٢٠٢١ م	٢٠٢٢ م	
١٧٠,٥٠٩,٠٦٦	١٥١,٨٩٠,٣٦٥	المعدات
١٢٩,٠٩١,٠٠٩	١٦١,٣٠٦,٠٩٣	أعمال مدنية
٢٥,٥١٩,٦٤٣	١٦,٠٩٤,٩٤٢	دفعات مقدمة لأعمال مدنية
--	٦٤٩,٧٩٢	دفعات مقدمة للمعدات
٣٢٥,١١٩,٧١٨	٣٢٩,٩٤١,١٩٢	

## 1- أصل حق الاستخدام

كـمـسـتـأـجـر، تقوم المجموعة باستئجار للمستودع ومرافق المصنع. فيما يلي تحليل للحركة في موجودات حق الاستخدام للسنة المنتهية في ٣١ ديسمبر:

٢٠٢١ م	٢٠٢٢ م	
		<b>التكلفة</b>
٢,٧٨٥,٠٦٥	٢,٧٨٥,٠٦٥	الرصيد كما في ١ يناير
--	٦٢١,٠٢٠	تعديلات
٢,٧٨٥,٠٦٥	٣,٤٠٦,٠٨٥	الرصيد كما في ٣١ ديسمبر
		<b>الاستهلاك المتراكم</b>
(٥٥٧,٥٤١)	(٨١٨,٠٥٣)	الرصيد كما في ١ يناير
(٢٦٠,٥١٢)	(٢٥٦,٣٤٦)	المحمل للسنة
(٨١٨,٠٥٣)	(١,٠٧٤,٣٩٩)	الرصيد كما في ٣١ ديسمبر
		<b>القيمة الدفترية:</b>
١,٩٦٧,٠١٢	٢,٣٣١,٦٨٦	في ٣١ ديسمبر

يتم توزيع مصروفات استهلاك أصل حق الاستخدام على تكاليف الإيرادات.

شركة مصنع جمجوم للأدوية  
(شركة مساهمة سعودية مغلقة)  
إيضاحات حول القوائم المالية الموحدة  
للسنة المنتهية في ٣١ ديسمبر ٢٠٢٢ م  
(المبالغ بالريال السعودي، ما لم يذكر خلاف ذلك)

## ٦- موجودات حق الاستخدام (يتبع)

فيما يلي المبالغ المثبتة في الربح أو الخسارة:

٢٠٢١ م	٢٠٢٢ م	
٢٦٠,٥١٢	٢٥٦,٣٤٦	استهلاك موجودات حق استخدام
١٠٨,٠٦٧	١٢٢,٢٦٠	مصروف الفائدة على التزامات الإيجار
١,٠١٠,١٠٩	١,٠١٠,٠٨٦	مصروفات متعلقة بعقود إيجار قصيرة الأجل (الإيضاح ٦-١)
١,٣٧٨,٦٨٨	١,٣٨٨,٦٩٢	إجمالي المبلغ المثبت في الربح أو الخسارة

٦-١ عقود الإيجار هذه هي عقود إيجار قصيرة الأجل و/أو لبنود ذات قيمة منخفضة. اختارت المجموعة عدم إثبات موجودات حق الاستخدام والتزامات عقود الإيجار بالنسبة لعقود الإيجار هذه.

٦-٢ تتضمن بعض عقود إيجار العقارات خيارات تمديد تمارسها المجموعة قبل نهاية فترة العقد غير القابل للإلغاء. تقوم المجموعة في تاريخ بدء عقد الإيجار بتقييم ما إذا كان من المؤكد إلى حد معقول ممارسة خيارات التمديد. تجري المجموعة إعادة تقييم فيما إذا كان من المعقول تأكيد ممارسة الخيارات إذا كان ثمة أحداث أو تغير مهم في الظروف.

## ٧- الموجودات غير الملموسة

تشتمل الموجودات غير الملموسة على ما يلي:

٢٠٢١ م	٢٠٢٢ م	
١٤,٧٨٥,٥٧٧	١٤,٤٣٤,٧١٦	برامج حاسب آلي وعلامة تجارية (الإيضاح ٧-١)

## ٧-١ البرامج والعلامة التجارية

فيما يلي تحليل للحركة خلال السنة:

الإجمالي	العلامة التجارية	برامج حاسب آلي	
<b>التكلفة:</b>			
٢٢,٨٤٥,٩٧٤	١٥,٠٠٠,٠٠٠	٧,٨٤٥,٩٧٤	الرصيد كما في ١ يناير
١,٥٢٧,١٤٢	--	١,٥٢٧,١٤٢	إضافات خلال السنة
(٢٧,٦٣١)	--	(٢٧,٦٣١)	ترجمة العملات الأجنبية
٢٤,٣٤٥,٤٨٥	١٥,٠٠٠,٠٠٠	٩,٣٤٥,٤٨٥	الرصيد كما في ٣١ ديسمبر ٢٠٢٢ م
<b>الإطفاء المتراكم:</b>			
٨,٠٦٠,٣٩٧	١,٧٥٠,٠٠٠	٦,٣١٠,٣٩٧	الرصيد كما في ١ يناير ٢٠٢٢ م
١,٨٥٥,١٠٣	١,٥٠٠,٠٠٠	٣٥٥,١٠٣	المحمل للسنة
(٤,٧٣١)	--	(٤,٧٣١)	ترجمة العملات الأجنبية
٩,٩١٠,٧٦٩	٣,٢٥٠,٠٠٠	٦,٦٦٠,٧٦٩	الرصيد كما في ٣١ ديسمبر ٢٠٢٢ م
<b>القيمة الدفترية:</b>			
١٤,٤٣٤,٧١٦	١١,٧٥٠,٠٠٠	٢,٦٨٤,٧١٦	كما في ٣١ ديسمبر ٢٠٢٢ م
١٤,٧٨٥,٥٧٧	١٣,٢٥٠,٠٠٠	١,٥٣٥,٥٧٧	كما في ٣١ ديسمبر ٢٠٢١ م

شركة مصنع مجموع للأدوية  
(شركة مساهمة سعودية مغلقة)  
إيضاحات حول القوائم المالية الموحدة  
للسنة المنتهية في ٣١ ديسمبر ٢٠٢٢ م  
(المبالغ بالريال السعودي، ما لم يذكر خلاف ذلك)

## ٨- الموجودات غير الملموسة (يتبع)

تم توزيع الإطفاء المحمل للسنة المنتهية في ٣١ ديسمبر كما يلي:

٢٠٢١ م	٢٠٢٢ م	
١٢٨,٠٦٤	١٢٨,٠٦٤	تكاليف إيرادات (الإيضاح ٢٤)
١٨٥	١٥,٩٧٥	مصروفات بيع وتسويق (الإيضاح ٢٥)
١١٩,٨٠٠	١٨٩,٩٣٧	مصروفات عمومية وإدارية (الإيضاح ٢٦)
٢١,١٢٧	٢١,١٢٧	مصروفات بحث وتطوير (الإيضاح ٢٧)
١,٤٩٩,٨٨٧	١,٥٠٠,٠٠٠	مصروفات أخرى (الإيضاح ٢٩)
١,٧٦٩,٠٦٣	١,٨٥٥,١٠٣	

## ٨- الشركة المستثمر فيها بطريقة حقوق الملكية

لدى المجموعة حصة فيما يلي:

المبلغ		حصة الملكية (%)		المركز الرئيسي للششاط	الاسم
٢٠٢١ م	٢٠٢٢ م	٢٠٢١ م	٢٠٢٢ م		
٣,٣٨٩,٨٧٠	—	%٤٩	%٤٩	الجزائر	شركة مجموع هاب فارما المحدودة (الإيضاح ١٤)
٥٥١,٣٦٢	٢٥٠,٩٠١	%٤٩	%٤٩	الجزائر	مجموع الجزائر للدواء
٣,٩٤١,٢٣٢	٢٥٠,٩٠١				

فيما يلي حركة الاستثمار في الشركات المستثمر فيها بطريقة حقوق الملكية:

٢٠٢١ م	٢٠٢٢ م	
٢,٧٦٩,١٣٦	٣,٩٤١,٢٣٢	رصيد افتتاحي
٥٥١,٣٦٢	—	إضافات
(٥٤,٠٩٠)	(٣١٨,٦٥٧)	الحصة في الخسارة من شركة مستثمر فيها بطريقة حقوق الملكية
٦٧٤,٨٢٤	(٨٢٠,٢٨٢)	تعديلات أخرى
—	(٢,٥٥١,٣٩٢)	المحول إلى موجودات محتفظ بها بغرض البيع (الإيضاح ١٤)
٣,٩٤١,٢٣٢	٢٥٠,٩٠١	رصيد الإقفال

يلخص الجدول التالي أحدث المعلومات المالية المتاحة لشركة مجموع الجزائر للدواء كما في ٣١ ديسمبر وللسنة المنتهية في ذلك التاريخ:

٢٠٢١ م	٢٠٢٢ م	
١,٠٦٥,١٨١	٧٧٥,٥١١	إجمالي الموجودات
١٠٠,٩٨٨	٢٦٣,٤٦٨	إجمالي المطلوبات
٩٦٤,١٩٣	٥١٢,٠٤٢	إجمالي حقوق الملكية
١٠٣,٥٧٨	٤٥٧,٦٦٢	خسارة السنة

شركة مصنع جمجوم للأدوية  
(شركة مساهمة سعودية مغلقة)  
إيضاحات حول القوائم المالية الموحدة  
للسنة المنتهية في ٣١ ديسمبر ٢٠٢٢ م  
(المبالغ بالريال السعودي، ما لم يذكر خلاف ذلك)

## ٩- الاستثمارات

تتكون الاستثمارات كما في ٣١ ديسمبر مما يلي:

٢٠٢١ م	٢٠٢٢ م	
٣٧,٥٠٠,٠٠٠	٤,٤١١,٥٢١	استثمارات بالتكلفة المطفأة (الإيضاح ٩-١)
٦٢٩,٣١٢	٧٠٤,٣٩٢	استثمارات بالقيمة العادلة من خلال الربح أو الخسارة (الإيضاح ٩-٢)
٣٨,١٢٩,٣١٢	٥,١١٥,٩١٣	

٩-١ يمثل هذا استثمار مرابحة لدى شركة استثمار بأسعار السوق السائدة

٩-٢ استثمار بالقيمة العادلة من خلال الربح أو الخسارة

المبلغ (بالريال السعودي)		عدد الحصص		بلد التأسيس	
٢٠٢١ م	٢٠٢٢ م	٢٠٢١ م	٢٠٢٢ م		
١٩,٥٦٦	١٩,٥٦٦	٢,١٧٣,٩١٣	٢,١٧٣,٩١٣	الولايات المتحدة الأمريكية	بيوفيرا (وحدات مشتركة محتفظ بها)
--	٨٣,٤٣٣	--	٤٩٩	المملكة العربية السعودية	النهدي
٦٠٩,٧٤٦	٦٠١,٣٩٣	١٧,٠٣٢	١٨,٧٣٥	المملكة العربية السعودية	أرامكو
٦٢٩,٣١٢	٧٠٤,٣٩٢				



شركة مصنع جمجوم للأدوية  
 (شركة مساهمة سعودية مقفلة)  
 إيضاحات حول القوائم المالية الموحدة  
 للسنة المنتهية في ٣١ ديسمبر ٢٠٢٢ م  
 (المبالغ بالريال السعودي، ما لم يذكر خلاف ذلك)

## ١٠- المخزون

يشتمل المخزون على ما يلي:

٢٠٢١ م	٢٠٢٢ م	
٦٢,٣١١,٩٤٢	٥٥,٨١٩,٠٦٨	مواد خام
٣٢,٧٤٦,٣٤٤	٣٤,٢٨٤,٧٨٦	مواد تعبئة
١,٨٩٥,٧٨٧	١٠,٠٤٤,٧٤٧	أعمال تحت التنفيذ
٤١,٧٤٥,٣٧١	٣٣,٠١٥,٣٧٤	بضائع تامة الصنع
٣,٥٢٩,٨٥٣	٢,٨٢٠,٥٣٠	بضائع بالطريق
١٠,٩٦٧,٨٤٦	١١,٧٨٨,٦٤٠	مخازن وقطع غيار
١٥٣,١٩٧,١٤٣	١٤٧,٧٧٣,١٤٥	
(١٨,٠٣١,٦٦٠)	(١٥,٩١١,٨٤٧)	مخصص للمخزون (الإيضاح ١٠-١)
١٣٥,١٦٥,٤٨٣	١٣١,٨٦١,٢٩٨	

## ١٠-١ فيما يلي حركة مخصص المخزون بطيء الحركة والمتقادم:

٢٠٢١ م	٢٠٢٢ م	
١٤,٨٣٨,١٠١	١٨,٠٣١,٦٦٠	الرصيد كما في ١ يناير
١٠,٧٤٢,٢٣٧	١٠,٨٢٠,٠٧٩	مخصص خلال السنة
(٧,٥٤٨,٦٧٨)	(١٢,٩١٨,٣٧٤)	مبالغ مشطوبة خلال السنة
--	(٢١,٥١٨)	ترجمة العملات الأجنبية
١٨,٠٣١,٦٦٠	١٥,٩١١,٨٤٧	الرصيد كما في ٣١ ديسمبر

شركة مصنع مجموع للأدوية  
(شركة مساهمة سعودية مغلقة)  
إيضاحات حول القوائم المالية الموحدة  
للسنة المنتهية في ٣١ ديسمبر ٢٠٢٢ م  
(المبالغ بالريال السعودي، ما لم يذكر خلاف ذلك)

## ١١ - الذمم المدينة التجارية

٢٠٢١ م	٢٠٢٢ م	
٣٦٦,٩٠٢,٥٨٦	٣٥٢,٣٦١,٤٩٢	ذمم مدينة تجارية، بالصافي (الإيضاح ١١-١)

### ١١-١ تشمل الذمم المدينة التجارية على ما يلي:

٢٠٢١ م	٢٠٢٢ م	
١٥٣,٢١٨,٢١٠	١٦٦,٤٦٩,٦٧٢	ذمم مدينة تجارية - أخرى
٢٣٣,٥٢٧,٢٥٩	١٩٤,٩٢٩,٥٥٥	ذمم مدينة تجارية - أطراف ذات علاقة (الإيضاح ٢١)
٣٨٦,٧٥٥,٤٦٩	٣٦١,٣٩٩,٢٢٧	
(١٩,٨٥٢,٨٨٣)	(٩,٠٣٧,٧٣٥)	يخصم: مخصص للخسائر الائتمانية المتوقعة (الإيضاح ١١-٢)
٣٦٦,٩٠٢,٥٨٦	٣٥٢,٣٦١,٤٩٢	

### ١١-٢ فيما يلي الحركة في مخصص الخسائر الائتمانية المتوقعة:

٢٠٢١ م	٢٠٢٢ م	
١٧,٦٧٦,٧٥٧	١٩,٨٥٢,٨٨٣	الرصيد في ١ يناير
٢,٢٤٩,٧٧٣	٢,٣٤٨,١٩٥	مخصص خلال السنة
(٧٣,٦٤٧)	(١٣,١٦٣,٣٤٣)	مبالغ مشطوبة خلال السنة
١٩,٨٥٢,٨٨٣	٩,٠٣٧,٧٣٥	الرصيد في ٣١ ديسمبر

يعرض الجدول التالي معلومات حول التعرض لمخاطر الائتمان والخسائر الائتمانية المتوقعة للذمم المدينة التجارية من العملاء كما في ٣١ ديسمبر.

متجاوز للاستحقاق ولكن غير منخفض القيمة				غير متجاوز للاستحقاق ولا منخفض القيمة	الإجمالي	٣١ ديسمبر ٢٠٢٢ م
٣٦١ يوم وأكثر	١٨٠ - ٣٦٠ يوم	٩٠ - ١٨٠ يوم	٠ - ٩٠ يوم			
٤٤,٦٧١,٨٧٨	١٧,٨٩٥,٢٥٤	١٣,٩٣٤,٣١٧	٨٩,٦١٩,٥٢٨	١٩٥,٢٧٨,٢٥٠	٣٦١,٣٩٩,٢٢٧	مجملة القيمة الدفترية
٧,٠٢١,١٥٦	٧٥٨,٥٦٠	٢٩٩,٥٨٧	٥٣٠,٥٦٣	٤٢٧,٨٦٩	٩,٠٣٧,٧٣٥	مخصص الخسارة
%١٥,٧٢	%٤,٢٤	%٢,١٥	%٠,٥٩	%٠,٢٢	%٢,٥٠	معدل المتوسط المرجح للخسارة
متجاوز للاستحقاق ولكن غير منخفض القيمة				غير متجاوز للاستحقاق ولا منخفض القيمة	الإجمالي	٣١ ديسمبر ٢٠٢١ م
٣٦١ يوم وأكثر	١٨٠ - ٣٦٠ يوم	٩٠ - ١٨٠ يوم	٠ - ٩٠ يوم			
٣٥,٦٦٩,٢٨٨	١٩,٣٣٩,١٤٠	١٧,٣٣٧,٠٦٣	١٠٣,٥٦٠,٦٨٥	٢١٠,٨٤٩,٢٩٣	٣٨٦,٧٥٥,٤٦٩	مجملة القيمة الدفترية
١٥,٤٢٣,١٢٢	١,٦٦٦,٣٠٢	٦٥٨,٠٩٢	١,١٦٥,٤٧٠	٩٣٩,٨٨٥	١٩,٨٥٢,٨٨٣	مخصص الخسارة
%٤٣,٢٤	%٨,٦٢	%٣,٨٠	%١,١٣	%٠,٤٥	%٥,١٣	معدل المتوسط المرجح للخسارة

ليس لدى المجموعة أي ضمان على الذمم المدينة ولذلك هي غير مؤمنة. بناءً على الخبرة السابقة، فإن الذمم المدينة التجارية التي لم تنخفض قيمتها يُتوقع استردادها بالكامل.

يفصح الإيضاح ٢٤ عن انكشاف المجموعة لمخاطر الائتمان والعملات وخسائر الانخفاض في القيمة المتعلقة بالذمم المدينة والذمم المدينة الأخرى.

شركة مصنع مجموع للأدوية  
 (شركة مساهمة سعودية مغلقة)  
 إيضاحات حول القوائم المالية الموحدة  
 للسنة المنتهية في ٣١ ديسمبر ٢٠٢٢ م  
 (المبالغ بالريال السعودي، ما لم يذكر خلاف ذلك)

## ١٢ - المدفوعات المقدمة والموجودات المتداولة الأخرى

٢٠٢١ م	٢٠٢٢ م	
٢٩,٢٢٢,٩٧٣	٤٧,٧٤٨,٩٥٥	مدفوعات مقدمة وموجودات متداولة أخرى (الإيضاح ١٢-١)
١٧,٦٤٦,٧١٣	٨,٥١٣,٤٧٧	المستحق من أطراف ذات علاقة (الإيضاح ٢١)
٤٦,٨٦٩,٦٨٦	٥٦,٢٦٢,٤٣٢	

## ١٢-١ - مدفوعات مقدمة وموجودات متداولة أخرى

٢٠٢١ م	٢٠٢٢ م	
٨,٨٦٦,٢٥٨	٩,٧٦٥,٨٨٩	ذمم مدينة لموظفين
١١,٧١١,٦٨٩	١٠,٩٣٧,٤٤٨	ضريبة قيمة مضافة مستحقة القبض
٢,٨٦٤,٩٠٣	١٠,٩٦٢,٠٤٣	دفعة مقدمة لموردين
--	٧,٨٨٦,٥٧٤	المستحق من الشركاء (الإيضاح ١٢-٢)
٣,٠٩٢,٨٥٠	٤,٥١٦,٢٥٣	مدفوعات مقدماً
١,٢٥٣,٥٤١	١,٠٦٢,٥٢٠	ودائع
١,٤٣٣,٧٣٢	٢,٦١٨,٢٢٨	أخرى
٢٩,٢٢٢,٩٧٣	٤٧,٧٤٨,٩٥٥	

١٢-٢ يمثل هذا المبلغ الذي سيتم تعويضه من قبل المساهمين للشركة فيما يتعلق بالتكلفة التي تتحملها الشركة نيابة عنهم لبيع أسهمهم الحالية للجمهور بما يتناسب مع حصصهم الحالية في الشركة وقد وافق المساهمون على تعويض الشركة بكامل المبلغ المدفوع في هذا الصدد. راجع الإيضاح ١٥ للحصول على تفاصيل المساهمين إلى جانب النسبة المئوية لمساهمتهم.

## ١٣ - النقد وما في حكمه

يشمل النقد وما في حكمه ما يلي:

٢٠٢١ م	٢٠٢٢ م	
٣٦,٧٤٠	٣٧,١٣٥	النقد في الصندوق
١١٢,٥٩٢,٩٩٦	١٤١,١٤٤,٦٩٨	النقد لدى البنوك - الحسابات الجارية
١١٢,٦٢٩,٧٣٦	١٤١,١٨١,٨٣٣	

## ١٤ - الموجودات المحتفظ بها للبيع

خلال السنة المنتهية في ٣١ ديسمبر ٢٠٢٢ م، التزمت الإدارة بخطة لبيع استثمارها في مجموع هاب فارما المحدودة. وبناءً عليه، يتم عرض استثمار المجموعة في المشروع المشترك كأصل محتفظ به للبيع. بدأت الجهود لبيع الاستثمار والذي يتوقع أن يتم خلال ٢٠٢٣ م.

تم إدراج خسارة انخفاض القيمة البالغة ١,٢٥٢,٤٩٨ ريال سعودي لتخفيض الموجودات بالقيمة الدفترية أو القيمة العادلة، أيهما أقل، ناقصاً تكاليف البيع في «المصروفات الأخرى» (الإيضاح ٢٩).

شركة مصنع جمجوم للأدوية  
(شركة مساهمة سعودية مغلقة)  
إيضاحات حول القوائم المالية الموحدة  
للسنة المنتهية في ٣١ ديسمبر ٢٠٢٢ م  
(المبالغ بالريال السعودي، ما لم يذكر خلاف ذلك)

## ١٥ - رأس المال

كما في ٣١ ديسمبر تم تقسيم رأس المال إلى ٧٠,٠٠٠,٠٠٠ حصة (٢٠٢١م: ١٠,٠٠٠,٠٠٠ حصة) قيمة كل منها ١٠ ريال سعودي مملوكة من قبل:

٣١ ديسمبر ٢٠٢١ م		٣١ ديسمبر ٢٠٢٢ م		نسبة الملكية	
المبلغ	عدد الحصص	المبلغ	عدد الحصص		
٥٩,٥٠٠,٠٠٠	٥,٩٥٠,٠٠٠	٤١٦,٥٠٠,٠٠٠	٤١,٦٥٠,٠٠٠	%٥٩,٥	السيد / يوسف محمد صلاح جمجوم
٨,٠٠٠,٠٠٠	٨٠٠,٠٠٠	٥٦,٠٠٠,٠٠٠	٥,٦٠٠,٠٠٠	%٨,٠	السيد / محمود يوسف محمد صلاح جمجوم
٦,٥٠٠,٠٠٠	٦٥٠,٠٠٠	٤٥,٥٠٠,٠٠٠	٤,٥٥٠,٠٠٠	%٦,٥	السيد / وليد يوسف محمد صلاح جمجوم
٦,٥٠٠,٠٠٠	٦٥٠,٠٠٠	٤٥,٥٠٠,٠٠٠	٤,٥٥٠,٠٠٠	%٦,٥	السيد / محمد يوسف محمد صلاح جمجوم
٦,٥٠٠,٠٠٠	٦٥٠,٠٠٠	٤٥,٥٠٠,٠٠٠	٤,٥٥٠,٠٠٠	%٦,٥	السيد / أحمد يوسف محمد صلاح جمجوم
٦,٥٠٠,٠٠٠	٦٥٠,٠٠٠	٤٥,٥٠٠,٠٠٠	٤,٥٥٠,٠٠٠	%٦,٥	السيدة / ثناء يوسف محمد صلاح جمجوم
٦,٥٠٠,٠٠٠	٦٥٠,٠٠٠	٤٥,٥٠٠,٠٠٠	٤,٥٥٠,٠٠٠	%٦,٥	السيدة / آلاء يوسف محمد صلاح جمجوم
١٠٠,٠٠٠,٠٠٠	١٠,٠٠٠,٠٠٠	٧٠٠,٠٠٠,٠٠٠	٧٠,٠٠٠,٠٠٠	%١٠٠	

فيما يلي تفاصيل توزيعات الأرباح المرحلية المعتمدة من قبل مجلس الإدارة خلال السنة الحالية:

٢٠٢١ م	٢٠٢٢ م	للسنة
٢٣,٢٣٣,٢٣٣	٣٧,٢٣٣,٢٣٣	الربع الأول
٢٣,٢٣٣,٢٣٣	٢٣,٨٣٣,٢٣٣	الربع الثاني
٢٣,٢٣٣,٢٣٣	٢٣,٨٣٣,٢٣٣	الربع الثالث
٤٣,٢٣٣,٢٣٣	٦٣,٧٨٠,٥٣١	الربع الرابع
١١٣,٢٣٣,٢٣٣	١٤٨,٧٨٠,٥٣٠	الإجمالي

في ١٧ يوليو ٢٠٢٢ م، أصدر مساهمو في الشركة قراراً بزيادة رأس مال الشركة من ١٠٠ مليون ريال سعودي إلى ٧٠٠ مليون ريال سعودي. وقد اكتملت جميع المتطلبات المسبقة والإجراءات القانونية في ٢٤ أغسطس ٢٠٢٢ م.

## ١٦ - الاحتياطي النظامي

وفقاً لنظام الشركة الأساسي ونظام الشركات في المملكة العربية السعودية، يتعين على الشركة سنوياً تحويل ١٠٪ من صافي دخلها إلى احتياطي نظامي حتى يبلغ هذا الاحتياطي النظامي ٣٠٪ من رأس مالها. وهذا الاحتياطي غير متاح للتوزيع على مساهمي الشركة.

شركة مصنع جمجوم للأدوية  
(شركة مساهمة سعودية مغلقة)  
إيضاحات حول القوائم المالية الموحدة  
للسنة المنتهية في ٣١ ديسمبر ٢٠٢٢ م  
(المبالغ بالريال السعودي، ما لم يذكر خلاف ذلك)

## ١٧- التزامات عقود الإيجار

٢٠٢١ م	٢٠٢٢ م	
١,٩٦٧,٠١٢	٢,٦٣٦,٣٧٠	التزامات عقود إيجار

١٧-١ كما في ٣١ ديسمبر، كانت الحركة في صافي القيمة الحالية للالتزامات عقود الإيجار التمويلي كما يلي:

٢٠٢١ م	٢٠٢٢ م	
٢,٢٢٧,٥٢٤	١,٩٦٧,٠١٢	كما في ١ يناير
--	٨٩٤,٣٥٣	تعديلات خلال السنة
١٠٨,٠٦٧	١٢٢,٢٦٠	يضاف: مصروفات فوائد للسنة
(٣٦٨,٥٧٩)	(٣٤٧,٢٥٥)	يخصم: مدفوعات خلال السنة
١,٩٦٧,٠١٢	٢,٦٣٦,٣٧٠	كما في ٣١ ديسمبر

١٧-٢ تم عرض التزامات عقود الإيجار في قائمة المركز المالي على النحو التالي:

٢٠٢١ م	٢٠٢٢ م	
٢٤٩,٠٥٩	٢٣٥,١٦٧	المطلوبات المتداولة
١,٧١٧,٩٥٣	٢,٤٠١,٢٠٣	المطلوبات غير المتداولة
١,٩٦٧,٠١٢	٢,٦٣٦,٣٧٠	التزامات عقود الإيجار

## ١٨- منافع الموظفين

تطبق الشركة خطة غير ممولة لمكافأة نهاية الخدمة للموظفين على موظفيها طبقا لمتطلبات نظام العمل والعمال السعودي. تعتمد مكافأة نهاية الخدمة على الرواتب والبدلات النهائية للموظفين وسنوات خدمتهم المتراكمة كما هو منصوص عليه في أنظمة المملكة العربية السعودية. وتم إجراء تحليل إكتواري مستقل في ٣١ ديسمبر ٢٠٢٢ م و ٣١ ديسمبر ٢٠٢١ م، لضمان كفاية مخصصات مكافأة نهاية الخدمة للموظفين وفقاً للقواعد المنصوص عليها في نظام العمل السعودي باستخدام طريقة وحدة الائتمان المتوقعة كما هو مطلوب بموجب معيار المحاسبة الدولي ١٩: منافع الموظفين.

يتم تحديد المبلغ المثبت في قائمة المركز المالي كما يلي:

٢٠٢١ م	٢٠٢٢ م	
٦٠,٥٧٦,١٨٥	٦٢,١٦٢,١١٧	منافع الموظفين

شركة مصنع مجموع للأدوية  
 (شركة مساهمة سعودية مغلقة)  
 إيضاحات حول القوائم المالية الموحدة  
 للسنة المنتهية في ٣١ ديسمبر ٢٠٢٢ م  
 (المبالغ بالريال السعودي، ما لم يذكر خلاف ذلك)

## ١٨ - منافع الموظفين (يتبع)

### (أ) الحركة في التزامات المنافع المحددة

الحركة في القيمة الحالية للالتزامات المنافع المحددة المثبتة في قائمة المركز المالي:

٢٠٢١ م	٢٠٢٢ م	
٧٥,٥٥٣,٤٥٥	٦٠,٥٧٦,١٨٥	الرصيد في ١ يناير
		المدرج في قائمة الربح أو الخسارة
٨,٥٦٩,٢٤٣	٨,٨٥٦,٣٨٣	تكلفة الخدمة الحالية
١,٨٩٠,٨٠٤	١,٨٢٠,٣٧٦	تكلفة الفائدة
١٠,٤٦٠,٠٤٧	١٠,٦٧٦,٧٥٩	
		المدرج ضمن الدخل الشامل الآخر
٦٤٥,٦٧٣	٦٩٧,٣٢٨	الخسائر الاكتوارية الناتجة عن تعديل الخبرة
(١٢,٥٤٠,٠٠٠)	—	فرض مقابل منافع الموظفين
(١٣,٥٤٢,٩٩٠)	(٩,٧٨٨,١٥٥)	منافع مدفوعة
٦٠,٥٧٦,١٨٥	٦٢,١٦٢,١١٧	الرصيد في ٣١ ديسمبر

### (ب) الافتراضات الإكتوارية

فيما يلي الافتراضات الإكتوارية الأساسية في تاريخ التقرير:

٢٠٢١ م	٢٠٢٢ م	
%٣,٢٧	%٤,٤٤	معدل الخصم
%٣,٢٧	%٤,٤٤	نمو الرواتب في المستقبل / المعدل المتوقع لزيادة الراتب
٦٠ سنة	٦٠ سنة	سن التقاعد
٩٩٩	١,٠١٣	عدد الموظفين
٧,٥٢ إلى ٠,٧٥	٧,٥٢ إلى ٠,٧٥	معدل الوفيات

التغييرات المعقولة الممكنة في تاريخ التقرير على أحد الافتراضات الاكتوارية ذات الصلة، مع الحفاظ على الافتراضات الأخرى ثابتة، كان من الممكن أن ينتج عنها المبالغ أدناه.

٢٠٢١ م	٢٠٢٢ م	
٥٦,٩٦٣,٠٠٣	٦٢,١٥٠,٤٦٨	معدل الخصم (+٠,٥٪ حركة)
٦٤,٤٧١,٣٣٤	٥٨,٩٥٦,٤٤١	معدل الخصم (-٠,٥٪ حركة)
٦٤,٤٥١,٥٠٦	٦٥,٥٨٨,٧٠٤	معدل زيادة الرواتب (+٠,٥٪ حركة)
٥٦,٩٤٦,٠٢٣	٥٨,٩٤١,٦٦٥	معدل زيادة الرواتب (-٠,٥٪ حركة)

تم تحديد تحليلات الحساسية بناءً على طريقة تستقرئ التأثير على مكافأة نهاية الخدمة نتيجة للتغييرات في الافتراضات الرئيسية التي تحدث في نهاية فترة التقرير، مع الاحتفاظ بجميع الافتراضات الأخرى ثابتة. قد لا يكون تحليل الحساسية ممثلاً للتغير الفعلي في مكافأة نهاية الخدمة لأنه من غير المحتمل أن تحدث التغييرات في الافتراضات بمعزل عن بعضها البعض. يبلغ المتوسط المرجح لمدة مكافأة نهاية الخدمة بنهاية فترة التقرير ٩,٩٥ سنة (٣١ ديسمبر ٢٠٢١ م: ٩,٩٥ سنة).

شركة مصنع جمجوم للأدوية  
 (شركة مساهمة سعودية مغلقة)  
 إيضاحات حول القوائم المالية الموحدة  
 للسنة المنتهية في ٣١ ديسمبر ٢٠٢٢ م  
 (المبالغ بالريال السعودي، ما لم يذكر خلاف ذلك)

## ١٩ - الذمم الدائنة التجارية والمطلوبات المتداولة الأخرى

تشمل الذمم الدائنة التجارية والمطلوبات المتداولة الأخرى ما يلي:

٢٠٢١ م	٢٠٢٢ م	
٣٦,٨٩٨,٥٧٨	٣٤,٤٥٢,١٢٤	الذمم الدائنة التجارية
٧٦,٣٠٠,٦٩٠	٦٩,١٦٦,٥٧٦	مستحقات ومطلوبات متداولة أخرى (الإيضاح ١٩-١)
٥,١٧١,٤٨٢	٥,٤١٤,٧٥٣	المستحق لأطراف ذات علاقة (الإيضاح ٢١)
١١٨,٣٧٠,٧٥٠	١٠٩,٠٣٣,٤٥٣	

## ١٩-١ مستحقات ومطلوبات متداولة أخرى

٢٠٢١ م	٢٠٢٢ م	
٢٨,٤٨٠,١١٦	٣٨,٩٨٣,٧٠٦	مستحقات متعلقة بالموظفين
١٣,٨٥٥,٠٤١	٧١٠,٠٨٨	عمولة مستحقة خصم مستحق
٦,١١٤,١٣٤	٤,٩٣١,٦٦٨	محتجزات دائنة
٢٤٣,٥٥٩	٥٠,٣٤٨	مطلوبات العقود
٢,٦٠٥,٣٣٨	١,٦٧٥,٠٤١	مبيعات مستحقة ومصروفات تسويق
٦٠٠,٥١٥	١,٢٩٨,٧٧٧	فواتير مرافق مستحقة
٨,٣٠٧,١٠٥	٩,٠١٤,٥٩١	مخصص - انتهاء صلاحية بضاعة تامة الصنع (الإيضاح ١٩-٢)
١٣,٧٧٣,٧٥٢	٩,٢٦٣,٤٥٢	مستحقات مصروفات محلية
٢,٣٢١,١٣٠	٣,٢٣٨,٩٠٥	أخرى
٧٦,٣٠٠,٦٩٠	٦٩,١٦٦,٥٧٦	

١٩-٢ يتعلق المخصص بالبنود المباعة خلال سنة ٢٠٢٢ م، وتم تقدير المخصص استناداً إلى معلومات الاستبدال التاريخية المرتبطة بمنتجات مماثلة.

شركة مصنع جمجوم للأدوية  
 (شركة مساهمة سعودية مغلقة)  
 إيضاحات حول القوائم المالية الموحدة  
 للسنة المنتهية في ٣١ ديسمبر ٢٠٢٢ م  
 (المبالغ بالريال السعودي، ما لم يذكر خلاف ذلك)

## ٢٠- الزكاة وضريبة الدخل المستحقة

(أ) الشركة الأم

الوعاء الزكوي

تتكون أهم مكونات الوعاء الزكوي لشركة للسنة المنتهية في ٣١ ديسمبر مما يلي:

٢٠٢١ م	٢٠٢٢ م	
١,٠٩٩,٤٦٠,٧٤٢	١,١٢٠,٧٢٩,٨٤٦	حقوق الملكية
٨١,٩١١,٦٧٦	٦٢,٥٩٠,٨٥٦	المخصصات
٣,٩٧٣,١٠٧	٦,٦٥٠,٧٢٨	إضافة أخرى
(٧٣٥,٢٥٦,٣٧٤)	(٧٢٦,٥١٥,٣٧١)	القيمة الدفترية للموجودات طويلة الأجل
٤٥٠,٠٨٩,١٥١	٤٦٣,٤٥٦,٠٥٩	الوعاء الزكوي
٤٦٤,٠٧٤,٩٧٢	٤٧٧,٨٥٧,٢٣٦	الوعاء الزكوي (٢٦٥)
٢٠٥,٠٨٤,٦٠٧	٢٢٠,٤٢٤,٨٤٣	صافي الربح المعدل
٦٦٩,١٥٩,٥٧٩	٦٩٨,٢٨٢,٠٧٩	الوعاء الزكوي
١٦,٧٢٨,٩٨٩	١٧,٤٥٧,٠٥٢	مصروفات الزكاة للسنة



شركة مصنع مجموع للأدوية  
(شركة مساهمة سعودية مغلقة)  
إيضاحات حول القوائم المالية الموحدة  
للسنة المنتهية في ٣١ ديسمبر ٢٠٢٢ م  
(المبالغ بالريال السعودي، ما لم يذكر خلاف ذلك)

## ٢٠- مكونات الزكاة وضريبة الدخل (يتبع)

٢٠٢٢ م			
الإجمالي	ضريبة الدخل	الزكاة	
١٩,٧٤٤,٣٥٢	١,٠٨١,٧٤٩	١٨,٦٦٢,٦٠٣	الرصيد في ١ يناير
١٥,٠٠٠,٦٢٦	(٥٢٢,٨١٢)	١٥,٥٢٣,٤٣٨	المحمل للسنة
(١٦,٧٤٦,٦٨٨)	(١٧,٦٩٩)	(١٦,٧٢٨,٩٨٩)	المدفوع خلال السنة
(٢٧٦,٤٣١)	(٢٧٦,٤٣١)	—	ترجمة العملات الأجنبية
١٧,٧٢١,٨٥٩	٢٦٤,٨٠٧	١٧,٤٥٧,٠٥٢	الرصيد في ٣١ ديسمبر
٢٠٢١ م			
الإجمالي	ضريبة الدخل	الزكاة	
٢٢,٠٩٣,٢١٢	١,٦٤٤,٢٢٥	٢٠,٤٤٨,٩٨٧	الرصيد في ١ يناير
١٦,٨٨٤,٠١٨	١٥٥,٠٢٩	١٦,٧٢٨,٩٨٩	المحمل للسنة
٥٠٧,٨١٤	—	٥٠٧,٨١٤	تعديل السنة السابقة
١٧,٣٩١,٨٣٢	١٥٥,٠٢٩	١٧,٢٣٦,٨٠٣	إجمالي رسوم السنة
(١٩,٧٤٠,٦٩٢)	(٧١٧,٥٠٥)	(١٩,٠٢٣,١٨٧)	المدفوع خلال السنة
١٩,٧٤٤,٣٥٢	١,٠٨١,٧٤٩	١٨,٦٦٢,٦٠٣	الرصيد في ٣١ ديسمبر

### (ب) موقف الربوط

تم الاتفاق على ربط الزكاة مع هيئة الزكاة والضريبة والجمارك («الهيئة») للسنوات المنتهية في ٣١ ديسمبر ٢٠١٨ م ولم تستلم الشركة أي ربوط للسنوات المنتهية في ٣١ ديسمبر ٢٠١٩ م و ٢٠٢٠ م و ٢٠٢١ م. الشركة بصدد تقديم الضريبة إقرارها الزكوي للسنة المنتهية في ٣١ ديسمبر ٢٠٢٢ م.

### (ج) ضريبة الدخل

يتم احتساب ضريبة الدخل وفقاً للأنظمة الضريبية المعمول بها في الشركة التابعة الأجنبية.

شركة مصنع مجموع للأدوية  
(شركة مساهمة سعودية مغلقة)  
إيضاحات حول القوائم المالية الموحدة  
للسنة المنتهية في ٣١ ديسمبر ٢٠٢٢ م  
(المبالغ بالريال السعودي، ما لم يذكر خلاف ذلك)

## ٢١- معاملات وأرصدة الأطراف ذات العلاقة

- أ) خلال السير الاعتيادي للأعمال، دخلت المجموعة في معاملات مع الكيانات الأخرى التي تقع ضمن تعريف الطرف ذي العلاقة في معيار المحاسبة الدولي ٢٤.
- ب) تتعلق المعاملات مع الأطراف ذات العلاقة بشكل رئيسي بالمصروفات التي تكبدتها الأطراف ذات العلاقة بالنيابة عن المجموعة والمبيعات التي تتم معالجتها من خلال الشركات الشقيقة (الأطراف ذات العلاقة بالمجموعة أو مساهمي الشركة) وفقا للاتفاقية المشتركة المبرمة معها. وتتم هذه المعاملات بأسعار متفق عليها.
- ج) فيما يلي أرصدة الأطراف ذات العلاقة الناشئة من المعاملات:

رصيد الإقبال		مبلغ المعاملات		طبيعة المعاملات	العلاقة	الاسم
٢٠٢١ م	٢٠٢٢ م	٢٠٢١ م	٢٠٢٢ م			
<b>المستحق من أطراف ذات علاقة ضمن ذمم مدينة تجارية:</b>						
		٣٧٣,٨٠٧,٣٣٤	٤٦٧,٢٨٦,٩٤٧	بيع منتجات	شركة شقيقة	مخازن مجموع للأدوية
٢٣٣,٥٣٧,٢٥٩	١٩٤,٩٢٩,٥٥٥	١٧,٧٥٩,٧٧٧	١٧,٨٢٠,٢٤٤	عمولة توزيع		
<b>المستحق من أطراف ذات علاقة - ضمن مدفوعات مقدمة وموجودات متداولة أخرى:</b>						
١٩٤,٦٨٥	--	٦٩,٦٠٥	--	مصروفات مدفوعة	شركة شقيقة	مخازن مجموع للأدوية
١٧,٤٥٢,٠٢٨	١٧,٤٥٢,٠٢٨	١,٠٣٧,٩٧٤	--	قروض مستحق*	الشركة المستثمر فيها بطريفة حقوق الملكية	مجموع هاب فارما المحدودة
--	--	--	٣١,٤٣٦	مصروفات مدفوعة	شركة شقيقة	دان العالمية للتجارة والصناعة
--	--	٤٠,٦٦٧	٦٢,٩٤٤	مصروفات مدفوعة	شركة شقيقة	مستشفى مجموع الجديد للرعاية الصحية
--	١٩٦,٧٠٤	--	١٩٦,٧٠٤	مصروفات مدفوعة	الشركة المستثمر فيها بطريفة حقوق الملكية	مجموع الجزائر للدواء
١٧,٦٤٦,٧١٣	١٧,٦٤٨,٧٣٢					
--	(٩,١٣٥,٢٥٥)					يخصم: مخصص خسارة الانخفاض في القيمة المستحقة من طرف ذي علاقة (الإيضاح ٢١-١)
١٧,٦٤٦,٧١٣	٨,٥١٣,٤٧٧					

\* يمثل الرصيد قرضا بدون فائدة مقدم من الشركة إلى شركة مجموع هاب فارما المحدودة.

شركة مصنع جمجوم للأدوية  
(شركة مساهمة سعودية مغلقة)  
إيضاحات حول القوائم المالية الموحدة  
للسنة المنتهية في ٣١ ديسمبر ٢٠٢٢ م  
(المبالغ بالريال السعودي، ما لم يذكر خلاف ذلك)

## ٢١- معاملات وأرصدة الأطراف ذات العلاقة (يتبع)

الاسم	العلاقة	طبيعة المعاملات	مبلغ المعاملات		رصيد الإقفال	
			٢٠٢٢ م	٢٠٢١ م	٢٠٢٢ م	٢٠٢١ م
المستحق لأطراف ذات علاقة تحت ذمم دائنة تجارية ومطلوبات متداولة أخرى:						
جمجوم للتوكيلات العامة	شركة شقيقة	مشتريات وخدمات مقدمة	٩٥٧,٦٩٢	١,٠٩٢,٨٤٢	٤٨٠,٧٦٨	١٠٩,٠٨٧
جمجوم للطباعة	شركة شقيقة	مشتريات وخدمات مقدمة	٣,٢٧٤,٦٩٩	٨,٨١٣,١١٩	١,٠٧٦,٤٨٢	١,٧٨٣,٤٤٦
فندق جدة ترايدنت	شركة شقيقة	مشتريات وخدمات مقدمة	٥٦,١٢٩	٨٦٢,٥٣٢	--	--
مخازن جمجوم للأدوية	شركة شقيقة	مشتريات وخدمات مقدمة	--	٤١٠,١١٧	--	--
وكالة دريم سكاى للسفر والسياحة	شركة شقيقة	خدمات مقدمة	٧,٤٣٢,١١٩	٤,٦٦٧,٠٠٦	٤٦,٢٤١	١٢٠,٧٩٢
شركة مصنع تيجان الفاتح المحدودة	شركة شقيقة	مشتريات - مواد تغليف	١٨,٦٥٨,٩٩٥	١٨,٤٤٦,٩٨٩	٣,٥٦٠,٥٥٢	٣,٠١٨,١٨٠
جعفر محمد صلاح جمجوم وشريكه للاستشارات الهندسية	شركة شقيقة	خدمات مقدمة	١,٥٧٤,٣٥٠	١,٢٩٣,٦٠٠	٢١٦,٩٥٠	١١٢,٧٠٠
مؤسسة حمزة محمود يوسف جمجوم للمقاولات	شركة شقيقة	أموال محتجزة	١١٧,٦٨١	٢٠٤,٧٥٥	٣٣,٧٦٠	٢٧,٢٧٧
			٥,١٧١,٤٨٢	٥,٤١٤,٧٥٣		

## ٢١-١ الحركة في مخصص فسارة الانخفاض في القيمة على المستحق من طرف ذي علاقة هي كما يلي:

٢٠٢٢ م	٢٠٢١ م	
--	--	الرصيد في ١ يناير
٩,١٣٥,٢٥٥	١,٠٣٧,٩٧٤	مخصص خلال السنة
--	(١,٠٣٧,٩٧٤)	مبالغ مشطوبة خلال السنة
٩,١٣٥,٢٥٥	--	الرصيد في ٣١ ديسمبر

## ٢١-٢ مكافآت وتعويضات موظفي الإدارة العليا

تشمل التعويضات لموظفي الإدارة العليا في المجموعة الرواتب والمنافع غير النقدية والمساهمات في خطة المنافع المحددة بعد التوظيف. يوضح الجدول التالي تفاصيل المكافآت والتعويضات المدفوعة لموظفي الإدارة العليا:

٢٠٢٢ م	٢٠٢١ م	
١٤,٣٧٥,٨٢١	١٤,٤٨٢,٢٣٨	منافع الموظفين قصيرة الأجل
٦٠٨,٢٨٨	٧٦٩,٥١٩	منافع الموظفين طويلة الأجل

## مكافآت مجلس الإدارة / أعضاء اللجان

مكافآت وتعويضات مجلس الإدارة والتعويضات تتكون مما يلي:

٢٠٢٢ م	٢٠٢١ م	
١,٧٧٣,٨٤٤	٢٦٤,٠٠٠	مكافآت حضور اجتماعات

شركة مصنع جمجوم للأدوية  
(شركة مساهمة سعودية مغلقة)  
إيضاحات حول القوائم المالية الموحدة  
للسنة المنتهية في ٣١ ديسمبر ٢٠٢٢ م  
(المبالغ بالريال السعودي، ما لم يذكر خلاف ذلك)

## ٢٢- الالتزامات والارتباطات المحتملة

لدى المجموعة الارتباطات والالتزامات المحتملة التالية:

٢٠٢١ م	٢٠٢٢ م	
١١,٧٨٧,٥٣٦	٥,٣٩٨,١٦٣	خطاب ائتمان
١٠,٩٦٤,٦٢١	٧,٦١٢,١٠٧	خطابات ضمان
٣٦,٧٨٤,١٥٤	٩,٤٢٥,٥٠٢	التزامات تعاقدية

تمثل الالتزامات التعاقدية التزامات المجموعة المتعلقة بالعقود الإنشائية والكهروميكانيكية المتعلقة بالأعمال تحت التنفيذ والتي لم تكتمل بعد (الإيضاح ٥-٢).

## ٢٣- الإيرادات

تحصل المجموعة على إيرادات من بيع منتجاتها إلى عملائها. وفي الجدول التالي، تم تصنيف الإيرادات من العملاء حسب المنتجات الرئيسية والسوق الجغرافي الأساسي.

٢٠٢١ م	٢٠٢٢ م	
		فئة المنتجات الرئيسية
٦٦٣,٤٦٢,٠٧٢	٧٩٧,٣٧٦,٢٠٨	منتجات صيدلانية
٧٢,٢٢٠,٧٩٢	١١٩,٢٩٥,٩٠٣	منتجات صحية استهلاكية
٧٣٥,٦٨٢,٨٦٤	٩١٦,٦٧٢,١١١	الإجمالي
		الأسواق الجغرافية الرئيسية
٤٦٦,٠٩٧,٨٧٦	٥٨٧,١٣٣,٢٣٥	المملكة العربية السعودية
٧٣,٢٧١,٥٣٢	١٠٨,٦٩٥,٠١٦	الخليج
٦٤,٥٨٤,٨٩٢	٩١,١٥٢,٩٨٠	العراق
٦٧,٠٤٢,٦٦٧	٦٤,١٧٤,٤٨٠	مصر
٦٤,٦٨٥,٨٩٧	٦٥,٥١٦,٤٠٠	شمال إفريقيا وأسواق التصدير الأخرى
٧٣٥,٦٨٢,٨٦٤	٩١٦,٦٧٢,١١١	

شركة مصنع جمجوم للأدوية  
 (شركة مساهمة سعودية مغلقة)  
 إيضاحات حول القوائم المالية الموحدة  
 للسنة المنتهية في ٣١ ديسمبر ٢٠٢٢ م  
 (المبالغ بالريال السعودي، ما لم يذكر خلاف ذلك)

## ٢٤- تكاليف الإيرادات

٢٠٢١ م	٢٠٢٢ م	
١٤٨,٥٣٧,٦٥٢	٢٠٠,٦٩١,٥٧٣	مواد خام ومواد استهلاكية
٦٥,٩٠٨,٧٠٥	٧٣,٣٣٧,٧٠٩	رواتب وتكاليف الموظفين
١٧,٠٠٨,٩٢٦	١٧,١٥٦,٨٠١	استهلاك (الإيضاح ٥,١)
١٢٨,٠٦٤	١٢٨,٠٦٤	إطفاء (الإيضاح ٧)
٢٦٠,٥١٢	٢٥٦,٣٤٦	استهلاك موجودات حق استخدام (الإيضاح ٦)
٦٢١,١٤٩	١,٠٩٤,٦٧٩	سفر واتصالات
٦,٢٤٨,٧٢٣	٦,٣٠٩,٤١٩	توريدات ومواد استهلاكية
٤,٨١٣,٩٨٦	٥,٤٠١,٢٠٩	إصلاح وصيانة
٨,٢٦٥,٧٢٨	٩,٨٧٠,٧٠٨	مرافق عامة
٩,١٩٥,٥٣٩	٨,٥٠٢,٨٦٧	أخرى
٢٦٠,٩٨٨,٩٨٤	٣٢٢,٧٤٩,٣٧٥	

## ٢٥- مصروفات البيع والتوزيع

٢٠٢١ م	٢٠٢٢ م	
٧٩,٩٠٣,٦٢٤	١٠٢,٢٣٦,٢٩٩	رواتب وتكاليف الموظفين
٦٨,٩٠٢,٠٣٤	٧٨,٩٣٥,٧٢٠	مصروفات توزيع
٤٩,٠٠٥,٢٦٦	٦٦,٦٠١,٢٠٧	تذكارات العلامة التجارية، وعينات طبية مجانية وترويج
٥,١١٥,٠١٦	٦,٣٥٨,٤٤٥	سفر واتصالات
١٨٥	١٥,٩٧٥	إطفاء (الإيضاح ٧)
١,٠٢٥,٨٥٨	٩٣٩,٧٢٨	استهلاك (الإيضاح ٥-١)
٤,٩٩١,٦٦٥	٥,٩٧٥,٤٠٩	أخرى
٢٠٨,٩٥٣,٦٤٨	٢٦١,٠٦٢,٧٨٣	

## ٢٦- المصروفات العمومية والإدارية

٢٠٢١ م	٢٠٢٢ م	
٢١,٤٠٤,١٧٦	٣٧,٣٧٩,١٣٠	رواتب وتكاليف الموظفين
١,٢٩٦,٧٩٨	١,٥٨٢,٦٣٩	سفر واتصالات
١,٧٥٨,٥١٩	٢,٠٥٧,٣٣٦	استهلاك (الإيضاح ٥-١)
١١٩,٨٠٠	١٨٩,٩٣٧	إطفاء (الإيضاح ٧)
٤٨٠,٤٢٢	٢,٠٨٧,٤٧٣	مرافق عامة
٧٠٥,٢٢٠	٢,٤٣٧,٣٦٧	إصلاح وصيانة
٤,٩٢٢,٥٤٠	٩,٦٣٧,٥٨٠	أخرى
٤٠,٦٨٧,٤٧٥	٥٥,٣٧١,٤٦٢	

شركة مصنع جمجوم للأدوية  
 (شركة مساهمة سعودية مغلقة)  
 إيضاحات حول القوائم المالية الموحدة  
 للسنة المنتهية في ٣١ ديسمبر ٢٠٢٢ م  
 (المبالغ بالريال السعودي، ما لم يذكر خلاف ذلك)

## ٢٧- مصروفات البحث والتطوير

٢٠٢١ م	٢٠٢٢ م	
٢٠,٦٢١,٥٥٥	٢٠,١٢٣,٦٢١	رواتب وتكاليف الموظفين
١٦٤,٧٧١	٢١٣,٢٨٥	سفر واتصالات
٢,٥١٩,٧٧٦	٢,٤٦١,١٤٨	استهلاك (الإيضاح ٥-١)
٢١,١٢٧	٢١,١٢٧	إطفاء (الإيضاح ٧)
٣,٨٢١,٠٤٩	٢,٥٠٤,٩٧٩	تكلفة دفعات العرض
١,٦١٥,٧٣٤	١,٠٧٨,٥٢١	دفعات مقياس المختبر
٧٧١,٥٧٤	٩٢٥,٩٥٨	توريدات ومواد استهلاكية
٧,٤٦٤,٦٥٠	٥,٣٥١,٨٤٦	أخرى
٣٧,٠٠٠,٢٣٦	٣٢,٦٨٠,٤٨٥	

## ٢٨- خسارة الانخفاض في قيمة الموجودات المالية

٢٠٢١ م	٢٠٢٢ م	
٢,٢٤٩,٧٧٣	٢,٣٤٨,١٩٥	خسارة انخفاض في قيمة الذمم المدينة التجارية (الإيضاح ١١)
١,٠٣٧,٩٧٤	٩,١٣٥,٢٥٥	خسارة الانخفاض في القيمة على المستحق من طرف ذي علاقة (الإيضاح ٢١)
٣,٢٨٧,٧٤٧	١١,٤٨٣,٤٥٠	

## ٢٩- المصروفات الأخرى

٢٠٢١ م	٢٠٢٢ م	
(١,٤٩٩,٨٨٧)	(١,٥٠٠,٠٠٠)	إطفاء (الإيضاح ٧)
--	(١,٢٥٢,٤٩٨)	خسارة انخفاض في قيمة أصل محتفظ به للبيع (الإيضاح ١٤)
(١,٤٩٩,٨٨٧)	(٢,٧٥٢,٤٩٨)	

## ٣٠- الإيرادات الأخرى

٢٠٢١ م	٢٠٢٢ م	
٨٨,٩٤٠	٣٠,٧٥٩	ربح من استبعاد ممتلكات وآلات ومعدات
٤,١٠٦,١٩٠	٤,٠٦٧,٠٩٩	إيرادات امتياز
٢,٨٨٣,٠٢٧	٧٦٤,٤٤٣	أخرى
٧,٠٧٨,١٥٧	٤,٨٦٢,٣٠١	

شركة مصنع جمجوم للأدوية  
(شركة مساهمة سعودية مغلقة)  
إيضاحات حول القوائم المالية الموحدة  
للسنة المنتهية في ٣١ ديسمبر ٢٠٢٢ م  
(المبالغ بالريال السعودي، ما لم يذكر خلاف ذلك)

### ٣١- صافي التكلفة التمويلية

يتكون صافي تكلفة التمويل للسنة مما يلي:

٢٠٢١ م	٢٠٢٢ م	التكلفة التمويلية
(٢,٢٧٣,٩٣٤)	--	رسم إدارة قروض لقرض صندوق التنمية الصناعية السعودي
(٧٩٩,٤١٣)	(٧٣٨,٤٠٦)	المصروفات البنكية
(١٠٨,٠٦٧)	(١٢٢,٢٦٠)	مصروفات تمويلية على عقود إيجار
(١,٠٢٦,٥٩١)	--	استثمارات بالقيمة العادلة من خلال الربح أو الخسارة - صافي التغير في القيم العادلة
--	(٤٧,٩٤٩,٩٦٠)	خسارة عملات أجنبية (انظر الإيضاح أدناه)
(٤,٢٠٨,٠٠٥)	(٤٨,٨١٠,٦٢٦)	إجمالي التكلفة التمويلية
٢٠٢١ م	٢٠٢٢ م	الإيرادات التمويلية
--	٩,٧١٢	استثمارات بالقيمة العادلة من خلال الربح أو الخسارة - صافي التغير في القيم العادلة
٢,٠٠٦,١٩٠	--	ربح عملات أجنبية (انظر الإيضاح أدناه)
٢,٠٠٦,١٩٠	٩,٧١٢	إجمالي الإيرادات التمويلية

٣١-١ خلال السنة المنتهية في ٣١ ديسمبر ٢٠٢٢ م، أبرمت الشركة اتفاقية إعادة هيكلة القرض لتحويل رصيد القرض من الشركة التابعة لها في مصر إلى «أداة تابعة دائمة»، وقامت المجموعة بتحليل الأداة الدائمة الثانوية التي تحتوي على ميزات لأداة حقوق الملكية بموجب معيار المحاسبة الدولي ٣٢، وبالتالي صنفت الأداة ضمن حقوق الملكية في تاريخ تحويل الدين في دفاتر الشركة التابعة، وبناءً عليه، يجب تسجيل جميع مكاسب / (خسائر) العملات الأجنبية الناتجة عن ترجمة أداة حقوق الملكية في الدخل الشامل الآخر وفقاً للسياسة المحاسبية في الإيضاح ٣ (ش).

### ٣٢- ربحية السهم

يتم احتساب ربحية السهم الأساسية عن طريق قسمة ربح السنة العائد إلى مالكي الأسهم العادية في الشركة الأم على المتوسط المرجح لعدد الأسهم العادية المصدرة خلال السنة.

٢٠٢١ م (معدلة)	٢٠٢٢ م	
١٧٠,٦٩٥,٣٠٧	١٧١,٣١٤,١٦٢	صافي ربح السنة
١٠,٠٠٠,٠٠٠	٧٠,٠٠٠,٠٠٠	عدد الأسهم العادية
٦٠,٠٠٠,٠٠٠	--	أثر الزيادة في رأس المال (إيضاح ٢٢-١)
٧٠,٠٠٠,٠٠٠	٧٠,٠٠٠,٠٠٠	المتوسط المرجح لعدد الأسهم العادية المصدرة
٢,٤٤	٢,٤٥	ربحية السهم الأساسية والمخفضة

إن ربحية السهم المخفضة هي نفس ربحية السهم العادي حيث أن المجموعة ليس لديها أي أدوات مخفضة مصدرة.

٣٢-١ خلال السنة المنتهية في ٣١ ديسمبر ٢٠٢٢ م، قامت الشركة بزيادة رأس مالها مما أدى إلى تغيير في المتوسط المرجح لعدد الأسهم العادية المشتركة في الإصدار، مما أدى إلى تعديل بأثر رجعي على عدد الأسهم في الفترة السابقة لغرض احتساب ربحية السهم، راجع الإيضاح ١٥.

شركة مصنع جمجوم للأدوية  
(شركة مساهمة سعودية مغلقة)  
إيضاحات حول القوائم المالية الموحدة  
للسنة المنتهية في ٣١ ديسمبر ٢٠٢٢ م  
(المبالغ بالريال السعودي، ما لم يذكر خلاف ذلك)

### ٣٣- القطاع التشغيلي

لدى المجموعة قطاعين مقرر عنهما، كما هو موضح أدناه، وهي تمثل وحدات الأعمال الاستراتيجية للمجموعة. وتقدم وحدات الأعمال الاستراتيجية منتجات مختلفة، وتدار بشكل منفصل لأنها تتطلب استراتيجيات تسويقية مختلفة. يراقب رئيس المجموعة والرئيس التنفيذي للمجموعة والمدير المالي نتائج عمليات المجموعة بغرض اتخاذ القرارات بشأن تخصيص الموارد وتقييم الأداء. وهم مجتمعين يمثلون صناع القرار التشغيلي الرئيسيين للمجموعة.

لكل وحدة من وحدات الأعمال الاستراتيجية، يقوم صناع القرارات التشغيلية الرئيسيين للمجموعة بمراجعة التقارير الإدارية الداخلية على أساس ربع سنوي على الأقل. يوضح الملخص التالي العمليات في كل قطاع من قطاعات المجموعة:

- المنتجات الدوائية - تمثل الأدوية أو العقاقير وهي ضرورية للوقاية من الأمراض وعلاجها وحماية الصحة العامة.
- منتجات صحة المستهلك - تمثل المنتجات المباعة مباشرة إلى المستهلكين. وعلى عكس الأدوية الموصوفة، لا يتطلب اختيار المنتجات الصحية الاستهلاكية واستخدامها إشراف ممارس الرعاية الصحية.

لم يتم تجميع أي قطاعات تشغيلية لتشكيل قطاعات التشغيل المذكورة أعلاه.

تتضمن نتائج القطاعات المبلغة عنها لصناع القرارات التشغيلية الرئيسيين والمتضمنة لبنود منسوبة مباشرة لقطاع بعينه وكذلك تلك التي يمكن توزيعها على أساس معقول.



شركة مصنع جمجوم للأدوية  
(شركة مساهمة سعودية مغلقة)  
إيضاحات حول القوائم المالية الموحدة  
للسنة المنتهية في ٣١ ديسمبر ٢٠٢٢ م  
(المبالغ بالريال السعودي، ما لم يذكر خلاف ذلك)

### ٣٣ - قطاع التشغيل (يتبع)

المعلومات المتعلقة بنتائج كل التقارير القطاعية متضمنه أدناه. يتم قياس الأداء على أساس إيرادات القطاع، كما هو وارد في تقارير الإدارة الداخلية التي تتم مراجعتها من صنع القرارات التشغيلية الرئيسيين. ولم يتم الإبلاغ عن أي إيرادات بين القطاعات خلال الفترة. يمثل الجدول التالي المعلومات القطاعية للفترة المنتهية في ٣١ ديسمبر:

الإجمالي		المنتجات الصحية الاستهلاكية		المنتجات الصيدلانية		التفاصيل
٢٠٢١ م	٢٠٢٢ م	٢٠٢١ م	٢٠٢٢ م	٢٠٢١ م	٢٠٢٢ م	
٧٣٥,٦٨٢,٨٦٤	٩١٦,٦٧٢,١١١	٧٢,٢٢٠,٧٩٢	١١٩,٢٩٥,٩٠٣	٦٦٣,٤٦٢,٠٧٢	٧٩٧,٣٧٦,٢٠٨	إيرادات - عملاء خارجيين
(٢٦٠,٩٨٨,٩٨٤)	(٣٢٢,٧٤٩,٣٧٥)	(٢٢,١٨٤,٩١٧)	(٣٤,٤٩٧,٦٠٨)	(٢٣٨,٨٠٤,٠٦٧)	(٢٨٨,٢٥١,٧٦٧)	تكاليف الإيرادات
٤٧٤,٦٩٣,٨٨٠	٥٩٣,٩٢٢,٧٣٦	٥٠,٠٣٥,٨٧٥	٨٤,٧٩٨,٢٩٥	٤٢٤,٦٥٨,٠٠٥	٥٠٩,١٢٤,٤٤١	ربح القطاع

#### إيرادات / (مصروفات) غير مخصصة

٢٠٢١ م	٢٠٢٢ م	
٤٧٤,٦٩٣,٨٨٠	٥٩٣,٩٢٢,٧٣٦	مجمل ربح القطاعات المقرر عنها قبل الزكاة
(٢٠٨,٩٥٣,٦٤٨)	(٢٦١,٠٦٢,٧٨٣)	مصروفات البيع والتوزيع
(٤٠,٦٨٧,٤٧٥)	(٥٥,٣٧١,٤٦٢)	المصروفات العمومية والإدارية
(٣٧,٠٠٠,٢٣٦)	(٣٢,٦٨٠,٤٨٥)	مصروفات بحث وتطوير
(٣,٢٨٧,٧٤٧)	(١١,٤٨٣,٤٥٠)	خسارة الانخفاض في قيمة الموجودات المالية
(٤,٢٠٨,٠٠٥)	(٤٨,٨١٠,٦٢٦)	التكلفة التمويلية
٢,٠٠٦,١٩٠	٩,٧١٢	الإيرادات التمويلية
(٥٤,٠٩٠)	(٣١٨,٦٥٧)	الحصة في نتائج الاستثمار في الشركات المستثمر فيها بطريقة حقوق الملكية، بعد خصم الضريبة
(١,٤٩٩,٨٨٧)	(٢,٧٥٢,٤٩٨)	مصروفات أخرى
٧,٠٧٨,١٥٧	٤,٨٦٢,٣٠١	إيرادات أخرى
١٨٨,٠٨٧,١٣٩	١٨٦,٣١٤,٧٨٨	الربح قبل الزكاة وضريبة الدخل

فيما يلي تفاصيل موجودات ومطلوبات القطاع:

غير الموزع		الموزع		التفاصيل
الإجمالي	أخرى	المنتجات الصحية الاستهلاكية	المنتجات الصيدلانية	
ريال سعودي	ريال سعودي	ريال سعودي	ريال سعودي	
٣١ ديسمبر ٢٠٢٢ م				
١,٤٠٧,٨١٧,١٢٥	١,٤٠٧,٨١٧,١٢٥	--	--	موجودات قطاعية
١٩١,٥٥٣,٧٩٩	١٩١,٥٥٣,٧٩٩	--	--	مطلوبات قطاعية
٣١ ديسمبر ٢٠٢١ م				
١,٤٣٢,٢٩٣,٤٠٢	١,٤٣٢,٢٩٣,٤٠٢	--	--	موجودات قطاعية
٢٠٠,٦٥٨,٢٩٩	٢٠٠,٦٥٨,٢٩٩	--	--	مطلوبات قطاعية

يُدار قطاع الأدوية وصحة المستهلك على أساس عالمي، لكن المبيعات تتم بشكل أساسي في المملكة العربية السعودية ومصر والعراق ودول الخليج ودول شمال إفريقيا. يرجى الرجوع إلى الإيضاح (٢٣) للإفصاح الجغرافي.

شركة مصنع مجموع للأدوية  
(شركة مساهمة سعودية مغلقة)  
إيضاحات حول القوائم المالية الموحدة  
للسنة المنتهية في ٣١ ديسمبر ٢٠٢٢ م  
(المبالغ بالريال السعودي، ما لم يذكر خلاف ذلك)

### ٣٣ - قطاع التشغيل (يتبع)

#### العميل الرئيسي

بلغت الإيرادات من أحد عملاء قطاعي المنتجات الصيدلانية والمنتجات الصحية الاستهلاكية للمجموعة حوالي ٤٦٧,٢٩ مليون ريال سعودي (٢٠٢١م: ٢٧٣,٨٠ مليون ريال سعودي) من إجمالي إيرادات المجموعة.

### ٣٤ - إدارة المخاطر المالية

إن أنشطة المجموعة تعرضها لمجموعة متنوعة من المخاطر المالية: مخاطر السوق (بما في ذلك مخاطر العملات، ومخاطر أسعار الفائدة ومخاطر الأسعار) ومخاطر الائتمان ومخاطر السيولة. يركز برنامج إدارة المخاطر في المجموعة بشكل عام على عدم إمكانية التنبؤ بالأسواق المالية ويسعى إلى تقليل الآثار السلبية المحتملة على الأداء المالي للمجموعة.

#### إطار إدارة المخاطر

وتتولى الإدارة العليا إدارة المخاطر وفقا للسياسات المعتمدة من مجلس الإدارة. تقوم الإدارة العليا بتحديد وتقييم المخاطر المالية من خلال تعاون وثيق مع الوحدات التشغيلية للمجموعة. تتمثل أهم أنواع المخاطر في مخاطر السوق ومخاطر الائتمان ومخاطر السيولة.

يتحمل مجلس الإدارة كامل المسؤولية عن تأسيس إطار المخاطر في المجموعة والإشراف عليه. إن الإدارة التنفيذية مسؤولة عن تطوير ومراقبة سياسات إدارة المخاطر في المجموعة. يجتمع الفريق بانتظام ويتم إبلاغ مجلس الإدارة بأي تغييرات ومشكلات الالتزام بالمعايير. يتم مراجعة أنظمة إدارة المخاطر بشكل منتظم من قبل فريق الإدارة التنفيذية لتعكس التغيرات في ظروف السوق وأنشطة المجموعة. وتهدف المجموعة، من خلال معايير وإجراءات التدريب والإدارة، إلى تطوير بيئة رقابة منضبطة وبناءة يتفهم فيها جميع الموظفين أدوارهم والتزاماتهم.

تقوم لجنة المراجعة لدى المجموعة بمتابعة كيفية قيام الإدارة بمراقبة مدى الالتزام بإجراءات وسياسات إدارة المخاطر لدى المجموعة كما تقوم بمراجعة مدى كفاية الإطار العام لإدارة المخاطر فيما يتعلق بالمخاطر التي تواجهها المجموعة. تتم مساعدة لجنة المراجعة في أداء هذا الدور الرقابي من قبل قسم المراجعة الداخلية. يقوم قسم المراجعة الداخلية بفحوصات لضوابط وإجراءات إدارة المخاطر والنتائج المصرح عنها للجنة المراجعة.

تشمل الأدوات المالية المدرجة في قائمة المركز المالي الموحد النقد وما في حكمه والذمم المدينة التجارية والمستحق من الأطراف ذات العلاقة والاستثمارات والذمم الدائنة التجارية والمستحق إلى الأطراف ذات العلاقة والمحتجزات الدائنة تم الإفصاح عن طرق الإثبات المحددة المتبعة في بيان السياسات المنفصل المتعلقة بكل بند.

يتم إجراء مقاصة بين مبالغ الموجودات والمطلوبات المالية ويدرج صافي المبلغ في قائمة المركز المالي الموحدة فقط عند وجود حق نظامي ملزم بإجراء مقاصة لتلك المبالغ المدرجة وكذلك عندما يكون لدى المجموعة نية لتسويتها على أساس الصافي أو بيع الموجودات لتسديد المطلوبات في آن واحد.

#### مخاطر السوق

تتمثل مخاطر السوق في تعرض القيمة العادلة أو التدفقات النقدية المستقبلية للأداة المالية للتذبذب نتيجة التغير في أسعار السوق. وتتكون مخاطر السوق من ثلاثة أنواع من المخاطر: مخاطر أسعار الفائدة، مخاطر العملات ومخاطر الأسعار الأخرى.

#### مخاطر أسعار الفائدة

مخاطر سعر الفائدة هي مخاطر التعرض لمخاطر متنوعة مرتبطة بتأثير التقلبات في أسعار الفوائد السائدة على المراكز المالية للمجموعة وتدفقاتها النقدية. كما في تاريخ التقرير، المجموعة ليست معرضة لأي مخاطر فوائد جوهرية حيث ليس لديها أي أدوات مالية محملة بفوائد.

شركة مصنع جمجوم للأدوية  
(شركة مساهمة سعودية مغلقة)  
إيضاحات حول القوائم المالية الموحدة  
للسنة المنتهية في ٣١ ديسمبر ٢٠٢٢ م  
(المبالغ بالريال السعودي، ما لم يذكر خلاف ذلك)

### ٣٤- إدارة المخاطر المالية (يتبع)

#### مخاطر العملات

مخاطر العملات هي مخاطر تقلب قيمة أداة مالية بسبب التغيرات في أسعار صرف العملات الأجنبية لمعاملاتها بشكل أساسي بالريال السعودي والدولار الأمريكي والدينار الجزائري والجنيه المصري والليرة التركية والدرهم الإماراتي واليورو. تتعرض المجموعة لمخاطر صرف العملات الأجنبية. تتعرض المطلوبات المالية الأخرى للمجموعة لمخاطر تحويل العملات. حالياً، تتعلق هذه الانكشافات بشكل أساسي بتحركات سعر الصرف بين الريال السعودي والجنيه المصري. نظراً لارتباط الريال السعودي بالدولار الأمريكي، فإن المجموعة لا تتعرض لمخاطر عملات للمعاملات المقومة بالدولار الأمريكي.

تقوم المجموعة بمراقبة هذه التذبذب وإدارة أثرها على القوائم المالية الموحدة بناءً على ذلك.

#### الانكشاف لمخاطر العملات

فيما يلي ملخص للبيانات الكمية حول تعرض المجموعة لمخاطر العملة كما تم إبلاغها إلى إدارة المجموعة.

٣١ ديسمبر ٢٠٢٢ م						
دولار أمريكي	يورو	دينار جزائري	جنيه مصري	دينار بحريني	درهم إماراتي	
١٤,٠٢٤,١١٥	٥٦٥,٣٥٨	—	—	٨٩,٢٨٠	٢٠٠,٤٦٥	ذمم مدينة تجارية
—	—	٦٤٩,٦١٢,٣٠٣	—	—	—	المدفوعات مقدماً والموجودات المتداولة الأخرى
١١,٩٥٥,٠٨٩	٢,١٩٠,١٥٥	—	—	—	—	النقد وما في حكمه
٢٥,٩٧٩,٢٠٤	٢,٧٥٥,٥١٣	٦٤٩,٦١٢,٣٠٣	—	٨٩,٢٨٠	٢٠٠,٤٦٥	ذمم دائنة تجارية ومطلوبات متداولة أخرى
١,٨٨٩,٠٢٠	١,٣٦٨,٥١٨	—	١١٨,٨٠٠	—	٢,٠١٨,٤٦٠	صافي الانكشاف
٢٤,٠٩٠,١٨٤	١,٣٨٦,٩٩٥	٦٤٩,٦١٢,٣٠٣	(١١٨,٨٠٠)	٨٩,٢٨٠	(١,٨١٧,٩٩٥)	

٣١ ديسمبر ٢٠٢١ م						
دولار أمريكي	يورو	دينار جزائري	جنيه مصري	دينار بحريني	درهم إماراتي	
٩,٣١٢,٨٣٩	٢٦٢,٧٠٤	—	—	٨٩,٢٨٠	—	الذمم المدينة التجارية
—	—	٦٤٧,١٨٦,٧٩٠	—	—	—	المدفوعات مقدماً والموجودات المتداولة الأخرى
٨,٠٨٤,٧٢٠	٤,٢١٤,٩٠٦	—	—	—	—	النقد وما في حكمه
١٧,٣٩٨,٥٥٩	٤,٤٧٧,٦١٠	٦٤٧,١٨٦,٧٩٠	—	٨٩,٢٨٠	—	ذمم دائنة تجارية ومطلوبات متداولة أخرى
١,٦٨٨,٦٧٥	١,٢٠٣,٨٩٠	—	١٣٨,٦٠٠	٧,٨٨٣	٣,٨٠١,٧٠٦	صافي الانكشاف
١٥,٧٠٩,٨٨٤	٣,٢٧٣,٧٢٠	٦٤٧,١٨٦,٧٩٠	(١٣٨,٦٠٠)	٨١,٣٩٧	(٣,٨٠١,٧٠٦)	

شركة مصنع جمجوم للأدوية  
(شركة مساهمة سعودية مغلقة)  
إيضاحات حول القوائم المالية الموحدة  
للسنة المنتهية في ٣١ ديسمبر ٢٠٢٢ م  
(المبالغ بالريال السعودي، ما لم يذكر خلاف ذلك)

### ٣٤- إدارة المخاطر المالية (يتبع)

مخاطر العملات (يتبع)

الانكشاف لمخاطر العملات (يتبع)

فيما يلي أسعار الصرف الهامة المطبقة خلال السنة:

السعر الفوري		متوسط السعر		العملة الأجنبية لكل ريال سعودي
للسنة المنتهية في ٣١ ديسمبر		للسنة المنتهية في ٣١ ديسمبر		
٢٠٢١ م	٢٠٢٢ م	٢٠٢١ م	٢٠٢٢ م	
٠,٢٢٥٣	٠,٢٤٨٧	٠,٢٢٥٥	٠,٢٤٢١	يورو
٣٧,٠٢٧٠	٣٦,٨٠٧٩	٣٥,٩٧١٢	٣٦,٩٤٥٨	دينار جزائري
٤,١٨٩٤	٦,٦٠٥٥	٤,١٨٤٩	٥,١٥٠٨	جنيه مصري
٣,٤٧٣٤	٤,٩٨٢٥	٢,٣٦٣٥	٤,٢٦٦٨	ليرة تركية
٠,٩٧٩٥	٠,٩٧٩٣	٠,٩٧٩٣	٠,٩٧٩٣	درهم إماراتي

### تحليل الحساسية

إن أي قوة (ضعف) محتملة بشكل معقول في اليورو والدولار الأمريكي والدينار الجزائري والجنيه المصري والدينار البحريني والدرهم الإماراتي مقابل جميع العملات الأخرى في نهاية السنة كان من شأنه أن يؤثر على قياس الأدوات المالية المقومة بعملة أجنبية ويؤثر على الربح قبل الزكاة وضريبة الدخل بالمبلغ الموضح أدناه. يفترض هذا التحليل بقاء جميع المتغيرات الأخرى ثابتة.

إضعاف	تقوية	
٣١ ديسمبر ٢٠٢٢ م		
٥٥,٧٧٠	(٥٥,٧٧٠)	يورو
٩٠٣,٣٨٢	(٩٠٣,٣٨٢)	دولار أمريكي
١٧٦,٤٨٧	(١٧٦,٤٨٧)	دينار جزائري
(١٧٨)	١٧٨	جنيه مصري
(١٧,٨٠٤)	١٧,٨٠٤	درهم إماراتي
٨,٨٨٤	(٨,٨٨٤)	دينار بحريني
٣١ ديسمبر ٢٠٢١ م		
١٣٩,١٣٠	(١٣٩,١٣٠)	يورو
٥٨٩,١٢١	(٥٨٩,١٢١)	دولار أمريكي
١٧٤,٧٤١	(١٧٤,٧٤١)	دينار جزائري
(٣٣١)	٣٣١	جنيه مصري
(٢٨,٨١٣)	٢٨,٨١٣	درهم إماراتي
٨,٠٩٦	(٨,٠٩٦)	دينار بحريني

### مخاطر الأسعار

تتمثل المخاطر في تعرض قيمة أداة مالية للتغير نتيجة التغيرات في أسعار السوق، سواء كانت هذه التغيرات ناتجة عن عوامل خاصة بكل أداة مالية على حدة أو على مصدرها أو نتيجة عوامل تؤثر على جميع الأدوات المالية المتاجر بها في السوق. لا يعتبر انكشاف المجموعة لأي مخاطر أسعار جوهريا.

شركة مصنع جمجوم للأدوية  
(شركة مساهمة سعودية مغلقة)  
إيضاحات حول القوائم المالية الموحدة  
للسنة المنتهية في ٣١ ديسمبر ٢٠٢٢ م  
(المبالغ بالريال السعودي، ما لم يذكر خلاف ذلك)

### ٣٤- إدارة المخاطر المالية (يتبع)

#### مخاطر الائتمان

مخاطر الائتمان هي مخاطر عدم مقدرة طرف ما في أداة مالية على الوفاء بالتزاماته مما يتسبب في خسائر مالية للطرف الآخر. كما تقوم الإدارة بمراقبة مستمرة لمخاطر الائتمان تجاه العملاء وتقوم بعمل مخصص مقابل الأرصدة التي تعتبر مشكوك في تحصيلها والتي تستند إلى الملف الشخصي للعميل وسجل الدفعات. تتم مراقبة الذمم المدينة القائمة للعملاء بانتظام. فيما يلي أقصى حد لانكشاف المجموعة لمخاطر الائتمان في تاريخ التقرير:

٢٠٢١ م	٢٠٢٢ م	
		الموجودات المالية
٣٨٦,٧٥٥,٤٦٩	٣٦١,٣٩٩,٢٢٧	ذمم مدينة تجارية، بالإجمالي
١٧,٦٤٦,٧١٣	١٧,٦٤٨,٧٣٢	المستحق من الأطراف ذات العلاقة، بالإجمالي
٣٨,١٢٩,٣١٢	٥,١١٥,٩١٣	استثمارات
١١٢,٥٩٢,٩٩٦	١٤١,١٤٤,٦٩٨	رصيد بنكي
٥٥٥,١٢٤,٤٩٠	٥٢٥,٣٠٨,٥٧٠	الإجمالي

كما في ٣١ ديسمبر ٢٠٢٢ م، يمثل أكبر أربعة عملاء حوالي ٧٥٪ (٣١ ديسمبر ٢٠٢١ م: ٧٥٪) من إجمالي الذمم المدينة التجارية القائمة. ألا أن المجموعة قامت بتقييم تركيز المخاطر فيما يتعلق بالذمم المدينة وخلصت إلى أنها منخفضة.

في ٣١ ديسمبر ٢٠٢٢ م، كان الحد الأقصى لانكشاف لمخاطر الائتمان بالنسبة للذمم المدينة التجارية حسب المنطقة الجغرافية هو كما يلي:

٢٠٢١ م	٢٠٢٢ م	
٣٣٨,٤٢٥,٦٣٠	٢٩٣,٤٩٢,٦٩١	المملكة العربية السعودية
١٢,٣١١,٣٧٩	١٩,٩٤٢,٢٣٢	الخليج
٦,٣٠٠,٦٢٨	١٨,٠٣٢,٤٩٠	العراق
١١,٣٩٧,٤٥١	١١,٩٤٨,٢٦٢	مصر
١٨,٣٢٠,٣٨١	١٧,٩٨٣,٥٥٢	شمال إفريقيا وأسواق التصدير الأخرى
٣٨٦,٧٥٥,٤٦٩	٣٦١,٣٩٩,٢٢٧	الإجمالي

#### مخاطر السيولة

مخاطر السيولة هي المخاطر المتمثلة في تعرض مشروع ما لصعوبات في الحصول على التمويل اللازم للوفاء بالتزامات مرتبطة بأدوات مالية. وقد تنشأ مخاطر السيولة نتيجة عدم القدرة على بيع أصل مالي ما بسرعة وبقيمة تقارب قيمته العادلة. وتدار مخاطر السيولة من خلال المراقبة المنتظمة للتأكد من توفر السيولة الكافية من خلال التسهيلات الائتمانية المتعهد بها لتلبية أي التزامات مستقبلية.

يتمثل نهج المجموعة في إدارة السيولة في ضمان أنها سيكون لديها دائماً، قدر الإمكان، السيولة الكافية للوفاء بالتزاماتها عند استحقاقها، تحت الظروف العادية والاضطرارية، دون تكبد خسائر غير مقبولة أو المخاطرة بسمعة المجموعة.

شركة مصنع جمجوم للأدوية  
(شركة مساهمة سعودية مغلقة)  
إيضاحات حول القوائم المالية الموحدة  
للسنة المنتهية في ٣١ ديسمبر ٢٠٢٢ م  
(المبالغ بالريال السعودي، ما لم يذكر خلاف ذلك)

### ٣٤- إدارة المخاطر المالية (يتبع)

#### مخاطر السيولة (يتبع)

فيما يلي آجال الاستحقاق التعاقدية المتبقية للمطلوبات المالية في تاريخ التقرير. إن المبالغ هي مبالغ إجمالية وبدون خصومات، وتشمل مدفوعات فوائد تعاقدية وتستثى تأثير اتفاقيات التصفية.

التدفقات النقدية التعاقدية					
الإجمالي	أكثر من ٥ سنوات	خلال ١ إلى ٥ سنوات	أقل من سنة واحدة	القيمة الدفترية	٣١ ديسمبر ٢٠٢٢ م
٣,٢٧٦,٠٨٠	١,٥٣٩,٨٠٥	١,٣٨٩,٠٢٠	٣٤٧,٢٥٥	٢,٦٣٦,٣٧٠	التزامات عقود إيجار
٣٤,٤٥٢,١٢٤	--	--	٣٤,٤٥٢,١٢٤	٣٤,٤٥٢,١٢٤	ذمم دائنة تجارية
٥,٤١٤,٧٥٣	--	--	٥,٤١٤,٧٥٣	٥,٤١٤,٧٥٣	المستحق للأطراف ذات العلاقة
٤,٩٣١,٦٦٨	--	--	٤,٩٣١,٦٦٨	٤,٩٣١,٦٦٨	محتجزات دائنة
٤٨,٠٧٤,٦٢٥	١,٥٣٩,٨٠٥	١,٣٨٩,٠٢٠	٤٥,١٤٥,٨٠٠	٤٧,٤٣٤,٩١٥	
التدفقات النقدية التعاقدية					
الإجمالي	أكثر من ٥ سنوات	خلال ١ إلى ٥ سنوات	أقل من سنة واحدة	القيمة الدفترية	٣١ ديسمبر ٢٠٢١ م
٣,٦٢٣,٢٣٥	١,٨٨٧,٠٦٠	١,٣٨٩,٠٢٠	٣٤٧,٢٥٥	١,٩٦٧,٠١٢	التزامات عقود إيجار
٣٦,٨٩٨,٥٧٨	--	--	٣٦,٨٩٨,٥٧٨	٣٦,٨٩٨,٥٧٨	ذمم دائنة تجارية
٥,١٧١,٤٨٢	--	--	٥,١٧١,٤٨٢	٥,١٧١,٤٨٢	المستحق للأطراف ذات العلاقة
٦,١١٤,١٣٣	--	--	٦,١١٤,١٣٣	٦,١١٤,١٣٣	محتجزات دائنة
٥١,٨٠٧,٥٢٨	١,٨٨٧,٠٦٠	١,٣٨٩,٠٢٠	٤٨,٥٣١,٤٤٨	٥٠,١٥١,٢٠٥	

ليس من المتوقع ورود التدفقات النقدية قبل مواعيدها الواردة في تحليل فترات الاستحقاق بشكل ملحوظ ولا يُتوقع اختلافها بقدر كبير.

التسوية للمطلوبات الناتجة عن الأنشطة التمويلية هي كما يلي:

٣١ ديسمبر ٢٠٢٢ م	التدفقات النقدية	التغيرات غير النقدية			١ يناير ٢٠٢٢ م
		أخرى	التكلفة التمويلية	توزيعات الأرباح المعلنة	
--	(١٤٨,٧٨٠,٥٣٠)	--	--	١٤٨,٧٨٠,٥٣٠	--
٢,٦٣٥,٣٧٠	(٣٤٨,٢٥٥)	٨٩٤,٣٥٣	١٢٢,٢٦٠	--	١,٩٦٧,٠١٢
٢,٦٣٥,٣٧٠	(١٤٩,١٢٨,٧٨٥)	٨٩٤,٣٥٣	١٢٢,٢٦٠	١٤٨,٧٨٠,٥٣٠	١,٩٦٧,٠١٢
٣١ ديسمبر ٢٠٢١ م	التدفقات النقدية	أخرى	التكلفة التمويلية	توزيعات الأرباح المعلنة	١ يناير ٢٠٢١ م
--	(١١٣,٢٣٣,٣٣٢)	--	--	١١٣,٢٣٣,٣٣٢	--
١,٩٦٧,٠١٢	(٣٦٨,٥٧٩)	--	١٠٨,٠٦٧	--	٢,٢٢٧,٥٢٤
--	(٩٥,٠١٦,٠٦٧)	--	--	--	٩٥,٠١٦,٠٦٧
١,٩٦٧,٠١٢	(٢٠٨,٧١٧,٩٧٨)	١٠٨,٠٦٧	١٠٨,٠٦٧	١١٣,٢٣٣,٣٣٢	٩٧,٢٤٣,٥٩١

\* يشمل هذا أيضاً مدفوعات الفائدة المقدمة بموجب السياسة المحاسبية للمجموعة كتدفق نقدي تشغيلي.

شركة مصنع مجموع للأدوية  
 (شركة مساهمة سعودية مغلقة)  
 إيضاحات حول القوائم المالية الموحدة  
 للسنة المنتهية في ٣١ ديسمبر ٢٠٢٢ م  
 (المبالغ بالريال السعودي، ما لم يذكر خلاف ذلك)

## ٣٤ - إدارة المخاطر المالية (يتبع)

### إدارة مخاطر رأس المال

تهدف المجموعة عند إدارة رأس المال إلى ضمان قدرة المجموعة على الاستمرار بمبدأ مفهوم الاستمرارية لكي تتمكن من الاستمرار في توفير عوائد للمساهمين ومنافع لأصحاب المصلحة الآخرين، وللحفاظ على رأس مال أساسي قوي لدعم التنمية المستدامة لأعمالها.

تقوم المجموعة بإدارة هيكل رأس المال من خلال مراقبة العائد على صافي الموجودات وإجراء التعديلات عليه في ضوء التغيرات في الظروف الاقتصادية. وللمحافظة على أو تعديل هيكل رأس المال، يجوز للمجموعة تعديل مبلغ توزيعات الأرباح المدفوعة للمساهمين أو قد تقوم بإصدار أسهم جديدة. كما تقوم المجموعة أيضا بمراقبة رأس المال باستخدام نسبة المديونية، وهو صافي الديون، القروض المحملة بالفوائد والسلف بما في ذلك تكاليف التمويل، الذمم الدائنة التجارية والأرصدة الدائنة الأخرى بعد خصم النقد والأرصدة البنكية. كما في تاريخ التقرير، ليس لدى المجموعة أي قروض أو سلف تحمل فوائد تؤثر على نسبة المديونية.

### القيمة العادلة للموجودات والمطلوبات

القيمة العادلة هي المبلغ الذي يتم استلامه مقابل بيع أصل أو دفعه لتحويل التزام في معاملة نظامية بين المشاركين في السوق في تاريخ القياس في السوق الرئيسية أو، في ظل غياب السوق الرئيسية، في السوق الأكثر منفعة المتاحة أمام المجموعة في ذلك التاريخ. كما في ٣١ ديسمبر ٢٠٢٢ م، تمثل القيم الدفترية للموجودات والمطلوبات المالية تقريبا معقولا لقيمتها العادلة.

يوضح الجدول التالي القيمة الدفترية والقيمة العادلة للموجودات والمطلوبات المالية بما في ذلك مستوياتها وتسلسل قيمتها العادلة. ولا يشمل ذلك معلومات القيمة العادلة للموجودات والمطلوبات المالية التي لم يتم قياسها بالقيمة العادلة إذا كانت القيمة الدفترية تمثل تقديرا معقولا للقيمة العادلة.

القيمة العادلة				القيمة الدفترية	إلزاميا بالقيمة العادلة من خلال الربح أو الخسارة
الإجمالي	المستوى ٣	المستوى ٢	المستوى ١		
٣١ ديسمبر ٢٠٢٢ م					
الموجودات المالية المقاسة بالقيمة العادلة					
٧٠٤,٣٩٢	١٩,٥٦٦	--	٦٨٤,٨٢٦	٧٠٤,٣٩٢	استثمار بالقيمة العادلة من خلال الربح أو الخسارة
٣١ ديسمبر ٢٠٢١ م					
الموجودات المالية المقاسة بالقيمة العادلة					
٦٢٩,٣١٢	١٩,٥٦٦	--	٦٠٩,٧٤٦	٦٢٩,٣١٢	استثمار بالقيمة العادلة من خلال الربح أو الخسارة

شركة مصنع جمجوم للأدوية  
(شركة مساهمة سعودية مغلقة)  
إيضاحات حول القوائم المالية الموحدة  
للسنة المنتهية في ٣١ ديسمبر ٢٠٢٢ م  
(المبالغ بالريال السعودي، ما لم يذكر خلاف ذلك)

### ٣٥- إعادة التصنيف في السنة السابقة

خلال السنة المنتهية في ٣١ ديسمبر ٢٠٢٢ م، قامت المجموعة بإعادة تصنيف بعض المبالغ لتتوافق مع تصنيف السنة الحالية. ويخص الجدول أدناه التأثيرات على القوائم المالية الموحدة للمجموعة:

#### قائمة المركز المالي الموحدة:

تأثير إعادة التصنيف			الإيضاح	كما في ٣١ ديسمبر ٢٠٢١ م
حساب المعاد تصنيفه	التعديلات	حساب المقرر عنه سابقا		
٣,٩٤١,٢٣٢	(٣١,٤٩٢)	٣,٩٧٢,٧٢٤	١-٣٥	الشركات المستثمر فيها بطريقة حقوق الملكية
٣,٩٤١,٢٣٢	(٣١,٤٩٢)	٣,٩٧٢,٧٢٤		الموجودات غير المتداولة
٣٨,١٢٩,٣١٢	١٩,٥٦٦	٣٨,١٠٩,٧٤٦	١-٣٥	الاستثمارات
٢٩,٢٢٢,٩٧٣	١١,٩٢٦	٢٩,٢١١,٠٤٧	١-٣٥	المدفوعات مقدماً والموجودات المتداولة الأخرى
٦٧,٣٥٢,٢٨٥	٣١,٤٩٢	٦٧,٣٢٠,٧٩٣		موجودات متداولة
٧١,٢٩٣,٥١٧	--	٧١,٢٩٣,٥١٧		إجمالي الموجودات

#### قائمة الربح أو الخسارة والدخل الشامل الآخر الموحدة:

تأثير إعادة التصنيف			الإيضاح	للسنة المنتهية في ٣١ ديسمبر ٢٠٢١ م
حساب المعاد تصنيفه	التعديلات	حساب المقرر عنه سابقا		
(٣,٢٨٧,٧٤٧)	(٣,٢٨٧,٧٤٧)	--	٢-٣٥	خسارة الانخفاض في قيمة الموجودات المالية
(٤٠,٦٨٧,٤٧٥)	٢,٢٤٩,٧٧٣	(٤٢,٩٣٧,٢٤٨)	٢-٣٥	المصروفات العمومية والإدارية
(٤٣,٩٧٥,٢٢٢)	(١,٠٣٧,٩٧٤)	(٤٢,٩٣٧,٢٤٨)		الربح التشغيلي
--	١,٠٤٠,٢١٧	(١,٠٤٠,٢١٧)	٢-٣٥	استثمارات بالقيمة العادلة من خلال الربح أو الخسارة - صافي التغير في القيم العادلة
(٤,٢٠٨,٠٠٥)	(٣,٠٣٢,٧٨١)	(١,١٧٥,٢٢٤)	٣-٣٥ و ٤-٣٥ و ٥-٣٥	التكلفة التمويلية
٢,٠٠٦,١٩٠	٢,٠٠٦,١٩٠	--	٣٥,٤	الإيرادات التمويلية
٧,٠٧٨,١٥٧	٢,٥٢٤,٢٣٥	٤,٥٥٣,٩٢٢	٥-٣٥ و ٦-٣٥	إيرادات أخرى
(١,٤٩٩,٨٨٧)	(١,٤٩٩,٨٨٧)	--	٦-٣٥	مصروفات أخرى
(٤٠,٥٩٨,٧٦٧)	--	(٤٠,٥٩٨,٧٦٧)		الربح قبل الزكاة وضريبة الدخل
(٤٠,٥٩٨,٧٦٧)	--	(٤٠,٥٩٨,٧٦٧)		صافي ربح السنة
(٤٠,٥٩٨,٧٦٧)	--	(٤٠,٥٩٨,٧٦٧)		إجمالي الدخل الشامل للسنة



شركة مصنع جمجوم للأدوية  
(شركة مساهمة سعودية مغلقة)  
إيضاحات حول القوائم المالية الموحدة  
للسنة المنتهية في ٣١ ديسمبر ٢٠٢٢ م  
(المبالغ بالريال السعودي، ما لم يذكر خلاف ذلك)

### ٣٥- إعادة التصنيف في السنة السابقة (يتبع)

لا تؤثر إعادة التصنيف على صافي ربح المجموعة، وبالتالي لا يوجد تأثير على ربحية السهم الأساسية أو المخفضة وإجمالي التدفقات النقدية التشغيلية أو الاستثمارية أو التمويلية للسنة المنتهية في ٣١ ديسمبر ٢٠٢١ م.

١-٢٥ يمثل هذا إعادة تصنيف بعض استثمارات حقوق الملكية بالقيمة العادلة من خلال الربح أو الخسارة بمبلغ ١٩,٥٦٦ ريال سعودي وأرصدة أخرى بمبلغ ١١,٩٢٦ ريال سعودي من الشركة المستثمر فيها بحقوق الملكية إلى استثمارات ومدفوعات مقدمة وموجودات متداولة أخرى، على التوالي.

٢-٢٥ تم عرض خسارة انخفاض قيمة الموجودات المالية البالغة ٢,٢٤٩,٧٧٢ ريال سعودي للسنة المنتهية في ٣١ ديسمبر ٢٠٢١ م كبنء منفصل في هذه القوائم المالية بدلاً من عرضها ضمن المصروفات العمومية والإدارية والدخل الأخر.

٣-٢٥ تم عرض الاستثمارات بالقيمة العادلة من خلال الربح أو الخسارة - صافي التغير في القيمة العادلة - البالغة ١,٠٤٠,٢١٧ ريال سعودي للسنة المنتهية في ٣١ ديسمبر ٢٠٢١ م ضمن تكلفة التمويل بدلاً من عرضها كبنء منفصل في هذه القوائم المالية الموحدة.

٤-٢٥ يمثل هذا إعادة تصنيف لأرباح العملات الأجنبية البالغة ٢,٠٠٦,١٩٠ ريال سعودي والتي تم عرضها سابقاً كتكلفة تمويل إلى الإيرادات التمويلية وتم عرضها بشكل منفصل في هذه القوائم المالية الموحدة.

٥-٢٥ يمثل هذا إعادة تصنيف بعض الأرصدة بمبلغ ١٣,٦٢٦ ريال سعودي من الإيرادات الأخرى إلى التكلفة التمويلية.

٦-٢٥ يمثل هذا إعادة تصنيف مصروفات الإطفاء على العلامات التجارية بمبلغ ١,٤٩٩,٨٨٧ ريال سعودي مدرج سابقاً ضمن الإيرادات الأخرى إلى المصروفات الأخرى، وخسارة انخفاض في القيمة على المستحق من أطراف ذات علاقة بمبلغ ١,٠٣٧,٩٧٤ ريال سعودي مدرج سابقاً ضمن الإيرادات الأخرى، إلى خسارة الانخفاض في قيمة الموجودات المالية والمدرجة كبنء منفصل في هذه القوائم المالية الموحدة.

### ٣٦- الأحداث اللاحقة

دخل نظام الشركات الجديد الصادر بالمرسوم الملكي م / ١٣٢ بتاريخ ١٢/١٢/١٤٤٣هـ (الموافق ٣٠ يونيو ٢٠٢٢ م) (المشار إليه فيما يلي باسم «النظام») حيز التنفيذ في ١٤٤٤/٦/٢٦هـ (الموافق ١٩ يناير ٢٠٢٣ م). وفيما يتعلق ببعض أحكام النظام، من المتوقع الالتزام الكامل في موعد لا يتجاوز سنتين اعتباراً من ١٤٤٤/٦/٢٦هـ (الموافق ١٩ يناير ٢٠٢٣ م). وتعمل الإدارة على تقييم تأثير النظام وستقوم بتعديل نظامها الأساسي وفقاً لأي تغييرات لمواءمة المواد مع أحكام النظام. ونتيجة لذلك، ستقدم الشركة النظام الأساسي المعدل إلى المساهمين في جمعيتهم العمومية غير العادية لإقراره.

### ٣٧- اعتماد القوائم المالية الموحدة

تمت الموافقة على هذه القوائم المالية الموحدة والتصديق على إصدارها من قبل مجلس الإدارة بتاريخ ١٦ أبريل ٢٠٢٣ م، الموافق ٢٥ رمضان ١٤٤٤هـ.

شركة مصنع جمجوم للأدوية  
(شركة مساهمة سعودية مغلقة)  
القوائم المالية الأولية الموحدة المختصرة (غير مراجعة)  
لفترتي الثلاثة والستة أشهر المنتهيتين في ٣٠ يونيو ٢٠٢٢م  
مع  
تقرير مراجع الحسابات المستقل



## KPMG Professional Services

Zahran Business Center  
Prince Sultan Street  
P.O. Box ٥٥٠٧٨  
Jeddah ٢١٥٣٤  
Kingdom of Saudi Arabia  
Commercial Registration No ٤٠٣٠٢٩٠٧٩٢

Headquarters in Riyadh

## كي بي إم جي للاستشارات المهنية

مركز زهران للأعمال  
شارع الأمير سلطان  
ص.ب ٥٥٠٧٨  
جدة ٢١٥٣٤  
المملكة العربية السعودية  
سجل تجاري رقم ٤٠٣٠٢٩٠٧٩٢  
المركز الرئيسي في الرياض

# تقرير مراجع الحسابات المستقل عن فحص القوائم المالية الأولية الموحدة المختصرة

للسادة مساهمي شركة مصنع جمجوم للأدوية

## مقدمة

لقد فحصنا القوائم المالية الأولية الموحدة المختصرة في ٣٠ يونيو ٢٠٢٢م لشركة مصنع جمجوم للأدوية ("الشركة") وشركاتها التابعة ("المجموعة") المكونة من:

- قائمة المركز المالي الموحدة المختصرة كما في ٣٠ يونيو ٢٠٢٢م؛
- القوائم الموحدة المختصرة للربح أو الخسارة والدخل والشامل الآخر لفترتي الثلاثة والستة أشهر المنتهيتين في ٣٠ يونيو ٢٠٢٢م؛
- قائمة التغيرات في حقوق الملكية الموحدة المختصرة لفترة الستة أشهر المنتهية في ٣٠ يونيو ٢٠٢٢م؛
- قائمة التدفقات النقدية الموحدة المختصرة لفترة الستة أشهر المنتهية في ٣٠ يونيو ٢٠٢٢م؛ و
- الإيضاحات حول القوائم المالية الأولية الموحدة المختصرة.

إن الإدارة هي المسؤولة عن إعداد وعرض هذه القوائم المالية الأولية الموحدة المختصرة وفقاً لمعيار المحاسبة الدولي ٣٤ "التقرير المالي الأولي" المعتمد في المملكة العربية السعودية. إن مسؤوليتنا هي إبداء استنتاج عن هذه القوائم المالية الأولية الموحدة المختصرة استناداً إلى فحصنا.

## نطاق الفحص

لقد قمنا بالفحص وفقاً للمعيار الدولي لارتباطات الفحص (٢٤١٠) "فحص المعلومات المالية الأولية المُنفذ من قبل مراجع الحسابات المستقل للمنشأة"، المعتمد في المملكة العربية السعودية. ويتكون فحص القوائم المالية الأولية من توجيه استفسارات بشكل أساسي للأشخاص المسؤولين عن الأمور المالية والمحاسبية، وتطبيق إجراءات تحليلية وإجراءات فحص أخرى. ويعد الفحص أقل بشكل كبير في نطاقه من المراجعة التي يتم القيام بها طبقاً للمعايير الدولية للمراجعة المعتمدة في المملكة العربية السعودية، وبالتالي فإنه لا يمكننا الحصول على تأكيد بأننا سنعلم بجميع الأمور الهامة التي يمكن التعرف عليها خلال عملية المراجعة. وعليه، فإننا لن نبدى رأي مراجعة.

## الاستنتاج

استناداً إلى فحصنا، لم يلفت انتباهنا شيء يجعلنا نعتقد بأن القوائم المالية الأولية الموحدة المختصرة المرفقة في ٣٠ يونيو ٢٠٢٢م لشركة مصنع جمجوم للأدوية وشركاتها التابعة غير معده، من جميع النواحي الجوهرية، وفقاً لمعيار المحاسبة الدولي (٣٤) "التقرير المالي الأولي" المعتمد في المملكة العربية السعودية.

كي بي إم جي للاستشارات المهنية

ناصر أحمد الشاطري  
رقم الترخيص ٤٥٤



جدة، في ٣ أكتوبر ٢٠٢٢م

الموافق ٨ ربيع الأول ١٤٤٤هـ

KPMG Professional Services, a professional closed joint stock company registered in the Kingdom of Saudi Arabia. With the paid-up capital of (١٠٠٠٠٠٠٠٠) SAR. (Previously known as "KPMG Al Fozan & Partners Certified Public Accountants") A non-partner member firm of the KPMG global organization of independent member firms affiliated with KPMG International Limited, a private English company limited by guarantee. All rights reserved.

كي بي إم جي للاستشارات المهنية شركة مساهمة مغلقة، مسجلة في المملكة العربية السعودية، رأسماله (١٠٠٠٠٠٠٠٠٠) ريال سعودي مدفوع بالكامل، المسماة سابقاً "شركة كي بي إم جي فوزان وشركاه محاسبون ومراجعون قانونيون". وهي عضو غير شريك في الشبكة العالمية للشركات كي بي إم جي المستقلة والتابعة لـ كي بي إم جي العالمية المحدودة، شركة الخيرية محدودة بضمان. جميع الحقوق محفوظة.

Commercial Registration of the headquarters in Riyadh is ١٠١٠٤٢٤٤٤.

شركة مصنع جمجوم للأدوية  
(شركة مساهمة سعودية مغلقة)  
قائمة المركز المالي الموحدة المختصرة  
(المبالغ بالريالات السعودية، ما لم يذكر خلاف ذلك)

٣١ ديسمبر ٢٠٢١ (مراجعة)	٣٠ يونيو ٢٠٢٢ (غير مراجعة)	الإيضاح	
<b>الموجودات</b>			
٧١١,٩٠٢,٧٧٨	٧٢٩,٧٥٣,٨٧٠	٤	ممتلكات وآلات ومعدات
١,٩٦٧,٠١٢	٢,٢٥٥,٨٩٣		أصل حق الاستخدام
١٤,٧٨٥,٥٧٧	١٤,٠٣٢,٠٢٧		موجودات غير ملموسة
٣,٩٤١,٢٣٢	٣,٨١٢,٩٤٦	٥	شركات مستثمر فيها بطريقة حقوق الملكية
١٩,٥٦٦	١٩,٥٦٦	٨	استثمار بالقيمة العادلة من خلال الربح أو الخسارة
٧٣٢,٦١٦,١٦٥	٧٤٩,٨٧٤,٣٠٢		الموجودات غير المتداولة
١٣٥,١٦٥,٤٨٣	١٤٠,٩٢٢,٣٨٥	٦	مخزون
٣٦٦,٩٠٢,٥٨٦	٤٤٧,١٨٣,٢٠٤	٧	الذمم المدينة التجارية
٤٦,٨٦٩,٦٨٦	٦٣,١٣٥,١٦٧		مدفوعات مقدما وذمم مدينة أخرى
٣٨,١٠٩,٧٤٦	٦,٧٥٩,٠٧٣	٨	استثمارات أخرى
١١٢,٦٢٩,٧٣٦	٩٩,٦٥١,٦٧١		النقد وما في حكمه
٦٩٩,٦٧٧,٢٣٧	٧٥٧,٦٥١,٥٠٠		الموجودات المتداولة
١,٤٣٢,٢٩٣,٤٠٢	١,٥٠٧,٥٢٥,٨٠٢		إجمالي الموجودات
<b>حقوق الملكية</b>			
١٠٠,٠٠٠,٠٠٠	١٠٠,٠٠٠,٠٠٠	٩	رأس المال
--	٦٠,٠٠٠,٠٠٠	٩	الزيادة المقترحة في رأس المال
٥٠,٠٠٠,٠٠٠	٥٠,٠٠٠,٠٠٠	١٠	احتياطي نظامي
(٣٧,٨٧٥,٢٧٣)	(٤٠,٣٤٥,٤٢٢)		احتياطي ترجمة عملات أجنبية
١,١١٩,٥١٠,٢٧٦	٥٥٢,٢٩٨,١٦٣		أرباح مبقاة
١,٢٣١,٦٣٥,١٠٣	١,٢٦١,٩٥٢,٧٤١		إجمالي حقوق الملكية
<b>المطلوبات</b>			
١,٧١٧,٩٥٣	٢,٤٠٤,٠٥١		مطلوبات عقود إيجار
٦٠,٥٧٦,١٨٥	٦٢,٦٥٨,٣١٦		منافع الموظفين
٦٢,٢٩٤,١٣٨	٦٥,٠٦٢,٣٦٧		المطلوبات غير المتداولة
٢٤٩,٠٥٩	٢٢٠,٩٢٨		مطلوبات عقود إيجار
١١٨,٣٧٠,٧٥٠	١٦٨,٩٣٠,٤٠٨		ذمم دائنة تجارية ومطلوبات متداولة أخرى
١٩,٧٤٤,٢٥٢	١١,٣٥٩,٣٥٨	١١	ذمم دائنة للزكاة وضريبة الدخل
١٣٨,٣٦٤,١٦١	١٨٠,٥١٠,٦٩٤		المطلوبات المتداولة
٢٠٠,٦٥٨,٢٩٩	٢٤٥,٥٧٣,٠٦١		إجمالي المطلوبات
١,٤٣٢,٢٩٣,٤٠٢	١,٥٠٧,٥٢٥,٨٠٢		إجمالي حقوق الملكية والمطلوبات



المدير المالي



الرئيس التنفيذي



نائب الرئيس

تعتبر الإيضاحات المرفقة من رقم ١ إلى رقم ٢٢ جزءاً لا يتجزأ من هذه القوائم المالية الأولية الموحدة المختصرة.

شركة مصنع مجموع للأدوية  
(شركة مساهمة سعودية مقفلة)  
قائمة الربح أو الخسارة والدخل الشامل الآخر الموحدة المختصرة (غير مراجعة)  
(المبالغ بالريالات السعودية، ما لم يذكر خلاف ذلك)

فترة الستة أشهر المنتهية في ٣٠ يونيو		فترة الثلاثة أشهر المنتهية في ٣٠ يونيو		الإيضاح	
٢٠٢١م	٢٠٢٢م	٢٠٢١م	٢٠٢٢م		
٣١٤,٨٧٧,١٦٢	٤٨٢,٠٨١,٠٤٦	١٩٣,٠٥٣,٦٢٢	٢٣٨,٢٩٧,٩٢١	١٢	إيرادات
(١١٢,٧٥٧,٨٩٤)	(١٦٤,٦٩٦,٦٠٠)	(٦٨,٣٠٠,٦٥٩)	(٨٥,٢٣٤,٦٠٩)		تكلفة الإيرادات
٢٠٢,١١٩,٢٦٨	٣١٧,٣٨٤,٤٤٦	١٢٤,٧٥٢,٩٦٣	١٥٣,٠٦٣,٣١٢		مجمول الربح
(٩٧,١٩٩,٩٧٠)	(١٣٩,٨٦٠,٢٧٨)	(٥١,٨٢٤,٤٦٢)	(٧٣,٧٨٨,٠٣١)		مصروفات بيع وتوزيع
(٢٠,١٩٠,٢٠١)	(٢٥,٩٠٩,٧٨٠)	(١٠,٩٦٨,٥١٣)	(١٣,٤٩٧,٩٤٤)		مصروفات عمومية وإدارية
(٢٠,٢٦٣,٨١٥)	(١٦,٥٨١,٤٥٥)	(١٢,٢٣٥,١٨٤)	(٨,١٦٤,٧٧٦)		مصروفات بحث وتطوير
٦٤,٤٦٥,٢٨٢	١٣٥,٠٣٢,٩٣٣	٤٩,٧٢٤,٨٠٤	٥٧,٦١٢,٥٦١		الربح التشغيلي
(٤,٥٦٢,٠٧٠)	(٣٣,٤٦٤,٤٨٦)	(٤,٩٤١,٢٨٦)	(٤,٥٠١,٧٠٩)	١٣	صافي التكلفة التمويلية
(٢٧,٠٤٥)	(١٢٨,٢٨٦)	(١٧,٤١٢)	(١٠٠,٧٧٣)		الحصة في نتائج الاستثمار في الشركات المستثمر فيها بطريقة حقوق الملكية، بعد خصم الضريبة
٤٤٥,٥٢٢	١,٠٠٧,١٨٧	٢٤٥,٩٥٨	١,٠٣١,٤٥٣		إيرادات أخرى، بالصافي
٦٠,٣٢١,٦٨٩	١٠٢,٤٤٧,٣٤٨	٤٥,٠١٢,٠٦٤	٥٤,٠٤١,٥٣٢		الربح قبل الزكاة وضريبة الدخل
(٨,١٤٨,٦٢٤)	(٨,٤٩٢,٨٩٥)	(٣,٨٢١,٨٣٠)	(٣,٦١٧,٩٩٤)	١١	مصروفات الزكاة وضريبة الدخل
٥٢,١٧٣,٠٦٥	٩٣,٩٥٤,٤٥٣	٤١,١٩٠,٢٣٤	٥٠,٤٢٣,٥٣٨		صافي ربح الفترة
الدخل الشامل الآخر:					
بنود معاد أو قد يعاد تصنيفها لاحقاً إلى الربح أو الخسارة:					
٤,٠٥١,٩٨٩	(٢,٤٧٠,١٤٩)	٣,٩٧٤,٢٧٤	(١,٣٨٥,١٩٦)		عمليات أجنبية - فروق ترجمة عملات أجنبية الفروق
٤,٠٥١,٩٨٩	(٢,٤٧٠,١٤٩)	٣,٩٧٤,٢٧٤	(١,٣٨٥,١٩٦)		(الخسارة) / الدخل الشامل الآخر للفترة
٥٦,٢٢٥,٠٥٤	٩١,٤٨٤,٣٠٤	٤٥,١٦٤,٥٠٨	٤٩,٠٣٨,٣٤٢		إجمالي الدخل الشامل للفترة
ربحية السهم (بالريال السعودي):					
٥,٢٢	٩,٤٠	٤,١٢	٥,٠٤	١٥	الأساسية والمخفضة



المدير المالي



الرئيس التنفيذي



نائب الرئيس

تعتبر الإيضاحات المرفقة من رقم ١ إلى رقم ٢٢ جزءاً لا يتجزأ من هذه القوائم المالية الأولية الموحدة المختصرة.

شركة مصنع جمجوم للأدوية  
(شركة مساهمة سعودية مغلقة)  
قائمة التغيرات في حقوق الملكية الموحدة المختصرة  
لفترة الستة أشهر المنتهية في ٣٠ يونيو ٢٠٢٢ م  
(المبالغ بالريالات السعودية، ما لم يذكر خلاف ذلك)

الإجمالي	أرباح ميقاتية	احتياطي ترجمة عملات أجنبية	احتياطي نظامي	الزيادة المقترحة في رأس المال	رأس المال	
١,١٧٩,٠٦٨,٢٢١	١,٠٦٢,٧٩٤,٠٧٢	(٣٣,٧٢٥,٨٥٢)	٥٠,٠٠٠,٠٠٠	--	١٠٠,٠٠٠,٠٠٠	الرصيد في ١ يناير ٢٠٢١ (مراجعة)
<b>إجمالي الدخل الشامل:</b>						
٥٢,١٧٣,٠٦٥	٥٢,١٧٣,٠٦٥	--	--	--	--	صافي ربح الفترة
٤,٠٥١,٩٨٩	--	٤,٠٥١,٩٨٩	--	--	--	الدخل الشامل الآخر
٥٦,٢٢٥,٠٥٤	٥٢,١٧٣,٠٦٥	٤,٠٥١,٩٨٩	--	--	--	
<b>المعاملات مع المساهمين:</b>						
(٤٦,٦٦٦,٦٦٦)	(٤٦,٦٦٦,٦٦٦)	--	--	--	--	توزيعات أرباح (الإيضاح ٢٠)
١,١٨٨,٦٢٦,٦٠٨	١,٠٦٨,٣٠٠,٤٧١	(٢٩,٦٧٣,٨٦٣)	٥٠,٠٠٠,٠٠٠	--	١٠٠,٠٠٠,٠٠٠	الرصيد في ٣٠ يونيو ٢٠٢١ (غير مراجعة)
١,٢٣١,٦٣٥,١٠٢	١,١١٩,٥١٠,٣٧٦	(٣٧,٨٧٥,٢٧٣)	٥٠,٠٠٠,٠٠٠	--	١٠٠,٠٠٠,٠٠٠	الرصيد في ١ يناير ٢٠٢٢ (مراجعة)
<b>إجمالي الدخل الشامل:</b>						
٩٣,٩٥٤,٤٥٣	٩٣,٩٥٤,٤٥٣	--	--	--	--	صافي ربح الفترة
(٢,٤٧٠,١٤٩)	--	(٢,٤٧٠,١٤٩)	--	--	--	الخسارة الشاملة الأخرى
٩١,٤٨٤,٣٠٤	٩٣,٩٥٤,٤٥٣	(٢,٤٧٠,١٤٩)	--	--	--	
--	(٦٠٠,٠٠٠,٠٠٠)	--	--	٦٠٠,٠٠٠,٠٠٠	--	الزيادة المقترحة في رأس المال (الإيضاح ٩)
<b>المعاملات مع المساهمين:</b>						
(٦١,١٦٦,٦٦٦)	(٦١,١٦٦,٦٦٦)	--	--	--	--	توزيعات أرباح (الإيضاح ٢٠)
١,٢٦١,٩٥٢,٧٤١	٥٥٢,٢٩٨,١٦٣	(٤٠,٣٤٥,٤٢٢)	٥٠,٠٠٠,٠٠٠	٦٠٠,٠٠٠,٠٠٠	١٠٠,٠٠٠,٠٠٠	الرصيد في ٣٠ يونيو ٢٠٢٢ (غير مراجعة)



المدير المالي



الرئيس التنفيذي



نائب الرئيس

تعتبر الإيضاحات المرفقة من رقم ١ إلى رقم ٢٢ جزءاً لا يتجزأ من هذه القوائم المالية الأولية الموحدة المختصرة.

شركة مصنع جمجوم للأدوية  
(شركة مساهمة سعودية مقفلة)  
قائمة التدفقات النقدية الموحدة المختصرة (غير مراجعة)  
لفترة الستة أشهر المنتهية في ٣٠ يونيو  
(المبالغ بالريالات السعودية، ما لم يذكر خلاف ذلك)

٢٠٢١ م	٢٠٢٢ م	الإيضاح	
<b>التدفقات النقدية من الأنشطة التشغيلية:</b>			
٦٠,٣٢١,٦٨٩	١٠٢,٤٤٧,٣٤٨		الربح قبل الزكاة وضريبة الدخل
التعديلات لـ:			
١١,٣٢٨,٣٩٦	١١,٢٠٨,٦٠٤	٤	استهلاك
٨٨٤,١٤٧	٨٩٢,٠١٧		إطفاء
١٣٠,٢٥٦	١١٧,٥٠١		استهلاك موجودات حق استخدام
٤,٥٦٢,٧٠٠	٣٣,٤٦٤,٤٨٦	١٣	صافي التكلفة التمويلية / (الدخل)
٥٢٠,٩٨٣	—		الجزء غير المطفأ المدفوع من رسوم فرض صندوق التنمية الصناعية السعودي (ربح) / خسارة استثمارات بالقيمة العادلة من خلال الربح أو الخسارة
١,٠٩٢,٦٧٦	(١٣٢,٥٤٢)		الحصة في نتائج شركات مستثمر فيها بطريقة حقوق الملكية
٢٧,٠٤٥	١٢٨,٢٨٦		مخصص خسائر ائتمانية متوقعة
١,٤٤٤,٤٢٥	٤٩٤,٩٧٥		مخصص مخزون متقادم / بطيء الحركة
٦٤٠,٤٣٥	٢,٥١٢,٥٤١		مخصص منافع الموظفين
٦,٦٤٢,٧٤٨	٨,٦٥١,٢٦٢		خسارة / (ربح) من استبعاد ممتلكات ومعدات
(٧١,٨٦٦)	(٢٦,٥١٣)		
٨٧,٥٢٣,٠٠٤	١٥٩,٧٥٧,٩٦٥		
<b>التغييرات في:</b>			
٧,٠٠٤,٦٣١	(١٠٢,٨٥٦,٢٦٦)		ذمم مدينة تجارية وأخرى
(١٢,٧٣٢,٢٥٣)	(١٠,٠٠٢,٨٧٧)		مخزون
(٦,٨٨٦,١٩٦)	٥٣,٣٣٢,٩٢٠		ذمم دائنة تجارية ومطلوبات متداولة أخرى
٧٤,٩٠٩,١٨٦	١٠٠,٢٣١,٧٤٢		النقد الناتج من الأنشطة التشغيلية
(٥,٥٣٢,٥٧٥)	(٦,٥٦٩,١٣١)		منافع موظفين مدفوعة
(١٨,٥٣٠,١٧٣)	(١٦,٧٢٨,٩٨٩)	١١	الزكاة ومصروفات الضريبة المدفوعة
(١,١٣٩,٩٦٣)	(٣٨٦,٧٤٨)		تكلفة تمويلية مدفوعة
٤٩,٧٠٦,٤٧٥	٧٦,٥٤٦,٨٧٤		صافي النقد الناتج من الأنشطة التشغيلية
<b>التدفقات النقدية من الأنشطة الاستثمارية:</b>			
(٤٥,٥٣١,١٣٣)	(٥٩,٤٦٠,٦٤٠)		إضافات إلى ممتلكات وآلات ومعدات
(٧٤)	(١٣٨,٤٧٠)		إضافات إلى موجودات غير ملموسة
٧٢,٠٤٠	٥٦,٥٢٤		متحصلات من استبعاد ممتلكات وآلات ومعدات
(٣٨,٠٦٣,٠٣٠)	٣١,٤٨٣,٢١٣		استحواذ على استثمارات أخرى
(٨٢,٥٢٢,١٩٧)	(٢٨,٠٥٩,٣٧٣)		صافي النقد المستخدم في الأنشطة الاستثمارية
<b>التدفقات النقدية من الأنشطة التمويلية:</b>			
(٤٦,٦٦٦,٦٦٦)	(٦١,١٦٦,٦٦٦)	٢٠	توزيعات أرباح مدفوعة
(١٨,٩٠٠,٠٠٠)	—		مدفوعات فرض صندوق التنمية الصناعية السعودي
(٣١٣,٩٠٠)	(٢٩٨,٩٠٠)		مدفوعات مطلوبات عقود إيجار
(٦٥,٨٨٠,٥٦٦)	(٦١,٤٦٥,٥٦٦)		صافي النقد المستخدم في الأنشطة التمويلية
(٩٩,٦٩٦,٢٨٨)	(١٢,٩٧٨,٠٦٥)		صافي التغيير في النقد وما في حكمه
٢٣٥,٥٤٥,٨٣١	١١٢,٦٢٩,٧٣٦		النقد وما في حكمه في بداية الفترة
١٣٥,٨٤٩,٥٤٣	٩٩,٦٥١,٦٧١		النقد وما في حكمه في نهاية الفترة



المدير المالي



الرئيس التنفيذي



نائب الرئيس

تعتبر الإيضاحات المرفقة من رقم ١ إلى رقم ٢٢ جزءاً لا يتجزأ من هذه القوائم المالية الأولية الموحدة المختصرة.

شركة مصنع جمجوم للأدوية  
(شركة مساهمة سعودية مغلقة)  
إيضاحات حول القوائم المالية الأولية الموحدة المختصرة  
لفترة الستة أشهر المنتهية في ٣٠ يونيو ٢٠٢٢ م  
(المبالغ بالريالات السعودية، ما لم يذكر خلاف ذلك)

## ١- المنشأة المعد لها التقرير

شركة مصنع جمجوم للأدوية («الشركة») أو («الشركة الأم») كانت شركة ذات مسؤولية محدودة مسجلة في المملكة العربية السعودية بموجب السجل التجاري رقم ٤٠٣٠١٥٤٥٩٦ بتاريخ ١٨ صفر ١٤٢٦هـ (الموافق ٢٨ مارس ٢٠٠٥م). خلال سنة ٢٠١٣م، قرر الشركاء في الشركة تغيير الحالة القانونية للشركة من شركة ذات مسؤولية محدودة إلى شركة مساهمة مغلقة سعودية. أعلنت وزارة التجارة والاستثمار عن تحولها إلى شركة مساهمة مغلقة بموجب قرار وزاري بتاريخ ١٩ شعبان ١٤٢٥هـ (الموافق ١٧ يونيو ٢٠١٤م).

تتمثل أهداف الشركة والشركات التابعة لها (يشار إليهم مجتمعين بـ «المجموعة») في إنتاج الأدوية البشرية والمغذيات المضادات الحيوية والمسكنات العامة والأدوية لعلاج السعال والحساسية والربو وأمراض القلب وضغط الدم والإسهال والقيء والحموضة، علاج الالتهابات الجلدية المختلفة، أمراض السرطان، قطرات العين والمراهم، ومستحضرات التجميل.

سجلت الشركة فرعها في الرياض في ٢٣ ربيع الأول ١٤٣١هـ (الموافق ٩ مارس ٢٠١٠م)، تحت السجل التجاري رقم ١٠١٠٢٨٣٦٨٦.

سجلت الشركة فرعها في جدة في ٢٥ ربيع الثاني ١٤٤٠هـ (الموافق ٣ نوفمبر ٢٠١٨م)، بالسجل التجاري رقم ٤٠٣٠٣١٨٥٩٠.

سجلت الشركة مكتب دعم علمي في مصر في ١٨ رمضان ١٤٣٠هـ (الموافق ٨ سبتمبر ٢٠١٠م) بناءً على الترخيص رقم ٤٨١ الصادر عن وزارة الصحة في مصر.

سجلت الشركة فرعاً في جدة لمنشأة التصنيع المعقم القادمة بتاريخ ١٣ شوال ١٤٤٢هـ (الموافق ٢٥ مايو ٢٠٢١م)، سجل تجاري رقم ٤٠٣٠٤١٦٥٦٢.

سجلت الشركة فرعاً لها في دبي بدولة الإمارات العربية المتحدة بتاريخ ١ ذو الحجة ١٤٣٨هـ (الموافق ٢٣ أغسطس ٢٠١٧م)، الرخصة التجارية رقم ٩٤٢٨٤ الصادرة عن سلطة دبي للتطوير في دولة الإمارات العربية المتحدة.

تتضمن هذه القوائم المالية الموحدة الموجودات، والمطلوبات ونتائج عمليات الشركة وشركاتها التابعة التالية حتى ٣٠ يونيو ٢٠٢٢م:

الاسم	بلد التأسيس	النشاط الرئيسي	الملكية الفعلية	
			٢٠٢٢م	٢٠٢١م
الجمجوم فارما للصناعات الدوائية	مصر	تصنيع وتوزيع الأدوية	%١٠٠	%١٠٠
شركة جمجوم للصناعات الدوائية والتجارة المحدودة	تركيا	تصنيع وتوزيع الأدوية	%١٠٠	%١٠٠

قرر مجلس الإدارة تصفية شركة جمجوم للصناعات الدوائية والتجارة المحدودة بتاريخ ٢٠ مايو ٢٠١٩م وبدأت عملية التصفية.

العنوان المسجل للشركة هو كما يلي:

صندوق بريد ٦٢٦٧،

جدة - ٢١٤٤٢،

المملكة العربية السعودية



شركة مصنع مجموع للأدوية  
(شركة مساهمة سعودية مغلقة)  
إيضاحات حول القوائم المالية الأولية الموحدة المختصرة  
لفترة الستة أشهر المنتهية في ٣٠ يونيو ٢٠٢٢ م  
(المبالغ بالريالات السعودية، ما لم يذكر خلاف ذلك)

## ٢- أساس الإعداد

### (أ) بيان الالتزام

تم إعداد هذه القوائم المالية الأولية الموحدة المختصرة المرفقة وفقاً لمعيار المحاسبة الدولي ٣٤ التقرير المالي الأولي المعتمد في المملكة العربية السعودية والمعايير والإصدارات الأخرى المعتمدة من الهيئة السعودية للمراجعين والمحاسبين ويجب قراءة هذه القوائم المالية الأولية الموحدة المختصرة جنباً إلى جنب مع آخر قوائم مالية سنوية للشركة كما في وحتى السنة المنتهية في ٣١ ديسمبر ٢٠٢١ م («آخر قوائم مالية سنوية»).

ولا تتضمن هذه القوائم المالية الأولية الموحدة المختصرة جميع المعلومات المطلوبة لإعداد مجموعة كاملة من القوائم المالية المعدة وفقاً للمعايير الدولية للتقرير المالي، ولكن تم إدراج السياسات المحاسبية والإيضاحات التفسيرية المحددة لتفسير الأحداث والمعاملات الهامة لفهم التغيرات في المركز المالي والأداء المالي للشركة منذ آخر قوائم مالية سنوية.

### (ب) أساس القياس

تم إعداد القوائم المالية الأولية الموحدة المختصرة على أساس التكلفة التاريخية، ما لم يذكر خلاف ذلك، باستخدام مبدأ الاستحقاق المحاسبي ومفهوم الاستمرارية.

### (ج) عملة النشاط والعرض

يتم عرض القوائم المالية الأولية الموحدة المرفقة بالريال السعودي والذي يمثل عملة النشاط والعرض للمجموعة. تم تقريب جميع المبالغ لأقرب ريال سعودي، ما لم يذكر خلاف ذلك.

### (د) استخدام التقديرات والأحكام

يتطلب إعداد القوائم المالية الأولية الموحدة المختصرة من الإدارة استخدام الحكم والتقديرات والافتراضات التي تؤثر في تطبيق السياسات المحاسبية وعلى المبالغ المقرر عنها للموجودات والمطلوبات والإيرادات والمصروفات والإفصاحات المصاحبة والإفصاح عن المطلوبات المحتملة. إلا أن عدم التأكد بشأن هذه الافتراضات والتقديرات يمكن أن يؤدي إلى نتائج قد تتطلب تعديلاً جوهرياً على القيمة الدفترية للموجودات أو المطلوبات التي ستتأثر في الفترات المستقبلية. وقد تختلف النتائج الفعلية عن هذه التقديرات.

وتتم مراجعة التقديرات والافتراضات ذات الصلة بشكل مستمر. يتم إثبات مراجعات التقديرات بأثر مستقبلي. الأحكام الهامة التي اتخذتها الإدارة في تطبيق السياسات المحاسبية للمجموعة والمصادر الرئيسية لعدم التأكد من التقديرات هي نفسها التي تم وصفها في آخر قوائم مالية سنوية.

## ٣- السياسات المحاسبية الهامة

إن السياسات المحاسبية المطبقة على هذه القوائم المالية الأولية الموحدة المختصرة هي نفسها المطبقة على القوائم المالية الموحدة السنوية للمجموعة كما في والسنة المنتهية في ٣١ ديسمبر ٢٠٢١ م. هناك عدد من التعديلات على المعايير التي تسري أيضاً اعتباراً من ١ يناير ٢٠٢٢ م وبعض عمليات إعادة التصنيف التي تم إجراؤها على أرقام المقارنة ليس لها تأثير جوهري على هذه القوائم المالية الأولية الموحدة المختصرة.

شركة مصنع جمجوم للأدوية  
(شركة مساهمة سعودية مغلقة)  
إيضاحات حول القوائم المالية الأولية الموحدة المختصرة  
لفترة الستة أشهر المنتهية في ٣٠ يونيو ٢٠٢٢م  
(المبالغ بالريالات السعودية، ما لم يذكر خلاف ذلك)

## ٤- الممتلكات والآلات والمعدات

فيما يلي ملخص الحركة في الممتلكات والمعدات خلال الفترة المنتهية في ٣٠ يونيو ٢٠٢٢م:

الإجمالي	أعمال رأسمالية تحت التنفيذ	سيارات	حاسب آلي	معدات مكتبية	أثاث وتجهيزات	آلات وماكينات	مباني	أرض	
<b>التكلفة:</b>									
١,٠٧٤,٨٦٢,٢٦٣	٣٢٥,١٢٠,٤٧٤	٣,٤٧٥,١٩٥	٧,٧٥١,٢١٤	٣,٤١٤,٨٩٠	١٩,٧٠٠,١٦٠	٤٧٦,١٣٦,٣٦٧	١٧٦,٦٦٩,٢٠٤	٦٢,٥٩٤,٧٥٩	الرصيد كما في ١ يناير ٢٠٢٢م
٥٩,٤٦٠,٦٣٩	٥٤,٨١٧,٣١٥	٢٨٣,٦١٣	٨٠٩,٤٥١	١٦٩,١٤٩	٣٠٢,٧٨٨	١,٧٦٤,٨٢٣	١,٣١٢,٥٠٠	--	إضافات خلال السنة
(٩٣٤,٢٠٠)	--	(٩٣٤,٢٠٠)	--	--	--	--	--	--	استبعادات خلال السنة
(٣٠,٤٢٢,٠١٠)	(٢٩,٣٦٧,٦٠٤)	(٤,٤٨٨)	(٦٠,٨٤٠)	(١٤,٧٥٥)	(٣١,٩٢٩)	(٣,٤٩٥)	--	(٩٣٨,٨٩٩)	فروق ترجمة العملات الأجنبية
١,١٠٢,٩٦٦,٦٩٢	٣٥٠,٥٧٠,١٨٥	٢,٨٢٠,١٢٠	٨,٤٩٩,٨٢٥	٣,٥٦٩,٢٨٤	١٩,٩٧٢,٠١٩	٤٧٧,٨٩٧,٦٩٥	١٧٧,٩٨١,٧٠٤	٦١,٦٥٥,٨٦٠	الرصيد كما في ٣٠ يونيو ٢٠٢٢م
<b>الاستهلاك المتراكم:</b>									
٣٦٢,٩٥٩,٤٨٣	--	٢,٩٦٥,٨٢٠	٦,١٣٨,١٤١	٢,٦٤٦,١٩٦	١٢,٠٢٤,٦٩١	٢٩٦,٦٣٢,٣١٠	٤٢,٥٥٢,٣٢٥	--	الرصيد كما في ١ يناير ٢٠٢٢م
١١,٢٠٨,٦٠٤	--	٨٤,٠٠٩	٣٠١,١٣٦	١٤٣,٠٥٨	٦٩٢,٥٠٩	٧,٣٢٥,٨٦١	٢,٦٦٢,٠٣١	--	المحمل للسنة
(٩٠٤,١٨٩)	--	(٩٠٤,١٨٩)	--	--	--	--	--	--	استبعادات خلال السنة
(٥١,٠٧٦)	--	(٩٢)	(٢٨,١١٣)	(٣,٤٠٢)	(١٩,٣٧٢)	(٩٧)	--	--	فروق ترجمة العملات الأجنبية
٣٧٣,٢١٢,٨٢٢	--	٢,١٤٥,٥٤٨	٦,٤١١,١٦٤	٢,٧٨٥,٨٥٢	١٢,٦٩٧,٨٢٨	٣٠٣,٩٥٨,٠٧٤	٤٥,٢١٤,٣٥٦	--	الرصيد كما في ٣٠ يونيو ٢٠٢٢م
<b>القيمة الدفترية:</b>									
٧٢٩,٧٥٣,٨٧٠	٣٥٠,٥٧٠,١٨٥	٦٧٤,٥٧٢	٢,٠٨٨,٦٦١	٧٨٣,٤٣٢	٧,٢٧٤,١٩١	١٧٣,٩٣٩,٦٢١	١٣٢,٧٦٧,٣٤٨	٦١,٦٥٥,٨٦٠	في ٣٠ يونيو ٢٠٢٢م

شركة مصنع جمجوم للأدوية  
(شركة مساهمة سعودية مغلقة)  
إيضاحات حول القوائم المالية الأولية الموحدة المختصرة  
لفترة الستة أشهر المنتهية في ٣٠ يونيو ٢٠٢٢م  
(المبالغ بالريالات السعودية، ما لم يذكر خلاف ذلك)

## ٤- الممتلكات والآلات والمعدات

فيما يلي ملخص الحركة في الممتلكات والمعدات خلال الفترة المنتهية في ٣١ ديسمبر ٢٠٢١م:

الإجمالي	أعمال رأسمالية تحت التنفيذ	سيارات	حاسب آلي	معدات مكتتبية	أثاث وتجهيزات	آلات وماكينات	مباني	أرض	
<b>التكلفة:</b>									
٩٥٤,٤٤٩,١١٩	٢٤٩,٤٥٩,٦٥٨	٥,٥٩٧,٠٣٥	٧,١٥٠,٣٩١	٣,١٥٧,٢٧٦	١٨,٨٤٩,٢٧٥	٤٥٣,٨١٥,٦٩١	١٥٣,٨٣٥,٢١٧	٦٢,٥٨٤,٤٧٦	الرصيد كما في ١ يناير ٢٠٢١م
١٢٢,٧٤٧,١٧٣	١١٦,٥٧٤,٥١٠	--	٩٠١,٠٤٩	٩٢,٩٣٣	٢٢٦,٠٥٥	٤,٩٤١,٧٥٦	١٠,٨٧٠	--	إضافات خلال السنة
--	(٤١,١٠٠,١٧٣)	--	--	١٦٦,٤٦٨	٦٣٦,٢٨٠	١٧,٤٧٠,٦٢٢	٢٢,٨٢٦,٨٠٣	--	المحول من أعمال رأسمالية تحت التنفيذ
(٢,٤٥١,٣٢٢)	--	(٢,١٢١,٨٤٠)	(٣٠٨,٩٤٨)	(٢,١٥٨)	(١٢,٧٧٦)	(٥,٦٠٠)	--	--	استيعادات خلال السنة
١١٧,٢٩٣	١٨٦,٤٧٩	--	٨,٧٢٣	٢٧١	١,٣٢٦	(٨٦,١٠٢)	(٣,٦٨٧)	١٠,٢٨٣	فروق ترجمة العملات الأجنبية
١,٠٧٤,٨٦٢,٢٦٣	٣٢٥,١٢٠,٤٧٤	٣,٤٧٥,١٩٥	٧,٧٥١,٢١٥	٣,٤١٤,٨٩٠	١٩,٧٠٠,١٦٠	٤٧٦,١٣٦,٣٦٧	١٧٦,٦٦٩,٢٠٣	٦٢,٥٩٤,٧٥٩	الرصيد كما في ٣١ ديسمبر ٢٠٢١م
<b>الاستهلاك المتراكم:</b>									
٣٤٣,١١٨,٦٤٣	--	٤,٧٤٨,٩٣٥	٥,٩٣٦,٢٨٥	٢,٣٨٦,٨٢٧	١٠,٤٥٩,٠٠٢	٢٨٢,٢٩٥,٢٤٢	٣٧,٢٩٢,٣٥٢	--	الرصيد كما في ١ يناير ٢٠٢١م
٢٢,٣٢٢,٧٨٩	--	٢٩٦,٠٠٨	٤٩٧,١٨١	٢٦١,٨٧٩	١,٥٧٦,٠٧٤	١٤,٤٣١,٦٧٤	٥,٢٥٩,٩٧٣	--	المحمل للسنة
(٢,٤٠١,٣٨٥)	--	(٢,٠٨١,٨١٥)	(٢٩٩,٧٧٦)	(١,٩٧١)	(١٢,٣٣٦)	(٥,٤٨٧)	--	--	استيعادات خلال السنة
(٨٠,٥٦٢)	--	٢,٦٩٢	٤,٤٥٢	(٥٣٩)	١,٩٥٢	(٨٩,١١٩)	--	--	فروق ترجمة العملات الأجنبية
٣٦٢,٩٥٩,٤٨٥	--	٢,٩٦٥,٨٢٠	٦,١٣٨,١٤٢	٢,٦٤٦,١٩٦	١٢,٠٢٤,٦٩٢	٢٩٦,٦٣٢,٣١٠	٤٢,٥٥٢,٣٢٥	--	الرصيد كما في ٣١ ديسمبر ٢٠٢١م
<b>القيمة الدفترية:</b>									
٧١١,٩٠٢,٧٧٨	٣٢٥,١٢٠,٤٧٤	٥٠٩,٣٧٥	١,٦١٣,٠٧٣	٧٦٨,٦٩٤	٧,٦٧٥,٤٦٨	١٧٩,٥٠٤,٠٥٧	١٣٤,١١٦,٨٧٨	٦٢,٥٩٤,٧٥٩	في ٣١ ديسمبر ٢٠٢١م

شركة مصنع جمجوم للأدوية  
 (شركة مساهمة سعودية مغلقة)  
 إيضاحات حول القوائم المالية الأولية الموحدة المختصرة  
 لفترة الستة أشهر المنتهية في ٣٠ يونيو ٢٠٢٢ م  
 (المبالغ بالريالات السعودية، ما لم يذكر خلاف ذلك)

## ٠- الشركات المستثمر فيها بطريقة حقوق الملكية

المبلغ		حصة الملكية (%)		بلد التأسيس	الاسم
٣١ ديسمبر ٢٠٢١ م (مراجعة)	٣٠ يونيو ٢٠٢٢ م (غير مراجعة)	٣١ ديسمبر ٢٠٢١ م (مراجعة)	٣٠ يونيو ٢٠٢٢ م (غير مراجعة)		
٢,٣٨٩,٨٧٠	٣,٣٦٢,٨٢٥	%٤٩	%٤٩	الجزائر	جمجوم هاب فارما المحدودة
٥٥١,٣٦٢	٤٥٠,١٢١	%٤٩	%٤٩	الجزائر	جمجوم الجزائر للدواء
٢,٩٤١,٢٣٢	٣,٨١٢,٩٤٦				

فيما يلي حركة الاستثمار في الشركات المستثمر فيها بطريقة حقوق الملكية:

٣١ ديسمبر ٢٠٢١ م (مراجعة)	٣٠ يونيو ٢٠٢٢ م (غير مراجعة)	
٢,٧٦٩,١٣٦	٣,٩٤١,٢٣٢	رصيد افتتاحي
٥٥١,٣٦٢	—	إضافات
(٥٤,٠٩٠)	(١٢٨,٢٨٦)	الحصة في خسائر الشركة الزميلة
٦٧٤,٨٢٤	—	تعديلات أخرى
٢,٩٤١,٢٣٢	٣,٨١٢,٩٤٦	رصيد الإقفال

## ٦- المخزون

يشتمل المخزون على ما يلي:

٣١ ديسمبر ٢٠٢١ م (مراجعة)	٣٠ يونيو ٢٠٢٢ م (غير مراجعة)	
٦٢,٣١١,٩٤٢	٦٢,٧٢٤,٩٦٩	مواد خام
٣٢,٧٤٦,٣٤٤	٣٥,٥١٤,٦٩٦	مواد تعبئة
١,٨٩٥,٧٨٧	٦,٧٠٣,٨٣٥	أعمال تحت التنفيذ
٤١,٧٤٥,٣٧١	٣٠,٧٣١,١٠٨	بضائع تامة الصنع
٣,٥٢٩,٨٥٣	٩,٩٣٩,٤٥٧	بضائع بالطريق
١٠,٩٦٧,٨٤٦	١١,١٨٣,٢٠١	مخازن وقطع غيار
١٥٣,١٩٧,١٤٣	١٥٦,٧٩٧,٢٦٦	
(١٨,٠٣١,٦٦٠)	(١٥,٨٧٤,٨٨١)	مخصص للمخزون (الإيضاح ٦-١)
١٣٥,١٦٥,٤٨٣	١٤٠,٩٢٢,٣٨٥	

شركة مصنع جمجوم للأدوية  
(شركة مساهمة سعودية مغلقة)  
إيضاحات حول القوائم المالية الأولية الموحدة المختصرة  
لفترة الستة أشهر المنتهية في ٣٠ يونيو ٢٠٢٢ م  
(المبالغ بالريالات السعودية، ما لم يذكر خلاف ذلك)

## ٦- المخزون (يتبع)

### ٦-١ فيما يلي حركة مخصص المخزون بطيء الحركة والمتقادم:

٣١ ديسمبر ٢٠٢١ (مراجعة)	٣٠ يونيو ٢٠٢٢ (غير مراجعة)	
١٤,٨٢٨,١٠١	١٨,٠٣١,٦٦٠	رصيد افتتاحي
١٠,٧٤٢,٢٣٧	٢,٥١٢,٥٤١	المقدم خلال الفترة / السنة
(٧,٥٤٨,٦٧٨)	(٤,٦٦٩,٣٢٠)	المشطوب خلال الفترة / السنة
١٨,٠٣١,٦٦٠	١٥,٨٧٤,٨٨١	رصيد الإنهاء

## ٧- الذمم المدينة التجارية

٣١ ديسمبر ٢٠٢١ (مراجعة)	٣٠ يونيو ٢٠٢٢ (غير مراجعة)	
٣٦٦,٩٠٢,٥٨٦	٤٤٧,١٨٣,٢٠٤	ذمم مدينة تجارية، بالصافي (الإيضاح ٧-١)

### ٧-١ تشمل الذمم المدينة التجارية على ما يلي:

٣١ ديسمبر ٢٠٢١ (مراجعة)	٣٠ يونيو ٢٠٢٢ (غير مراجعة)	
١٥٣,٢١٨,٢١٠	١٩٧,٩٤٧,٣٤١	ذمم مدينة تجارية - أخرى
٢٣٣,٥٢٧,٢٥٩	٢٦٩,٥٨٣,٧٢١	ذمم مدينة تجارية - أطراف ذات علاقة (الإيضاح ١٥)
٣٨٦,٧٥٥,٤٦٩	٤٦٧,٥٣١,٠٦٢	
(١٩,٨٥٢,٨٨٣)	(٢٠,٣٤٧,٨٥٨)	يخصم: مخصص للخسائر الائتمانية المتوقعة (الإيضاح ٧-٢)
٣٦٦,٩٠٢,٥٨٦	٤٤٧,١٨٣,٢٠٤	

### ٧-٢ فيما يلي الحركة في مخصص الخسائر الائتمانية المتوقعة:

٣١ ديسمبر ٢٠٢١ (مراجعة)	٣٠ يونيو ٢٠٢٢ (غير مراجعة)	
١٧,٦٧٦,٧٥٧	١٩,٨٥٢,٨٨٣	رصيد افتتاحي
٢,٢٤٩,٧٧٣	٤٩٤,٩٧٥	مخصص خلال الفترة / السنة
(٧٣,٦٤٧)	---	المشطوب خلال الفترة / السنة
١٩,٨٥٢,٨٨٣	٢٠,٣٤٧,٨٥٨	رصيد الإنهاء

شركة مصنع جمجوم للأدوية  
(شركة مساهمة سعودية مغلقة)  
إيضاحات حول القوائم المالية الأولية الموحدة المختصرة  
لفترة الستة أشهر المنتهية في ٣٠ يونيو ٢٠٢٢ م  
(المبالغ بالريالات السعودية، ما لم يذكر خلاف ذلك)

## ٨- الاستثمارات

٣١ ديسمبر ٢٠٢١ م (مراجعة)	٣٠ يونيو ٢٠٢٢ م (غير مراجعة)	
		غير متداول
١٩,٥٦٦	١٩,٥٦٦	استثمارات بالقيمة العادلة من خلال الربح أو الخسارة (الإيضاح ٨-٢)
		متداول
٣٧,٥٠٠,٠٠٠	٥,٩٥١,٤١٧	استثمارات بالتكلفة المطفأة (الإيضاح ٨-١)
٦٠٩,٧٤٦	٨٠٧,٦٥٦	استثمارات بالقيمة العادلة من خلال الربح أو الخسارة (الإيضاح ٨-٢)
٣٨,١٠٩,٧٤٦	٦,٧٥٩,٠٧٣	

٨-١ يمثل هذا استثمارات المرابحة التي تمت مع البنوك المحلية لفترة تتراوح من أربعة إلى ستة أشهر بأسعار السوق السائدة.

## ٨-٢ الاستثمارات بالقيمة العادلة من خلال الربح أو الخسارة

المبلغ (بالريال السعودي)		عدد الأسهم		
٣١ ديسمبر ٢٠٢١ م (مراجعة)	٣٠ يونيو ٢٠٢٢ م (غير مراجعة)	٣١ ديسمبر ٢٠٢١ م (مراجعة)	٣٠ يونيو ٢٠٢٢ م (غير مراجعة)	
				غير متداول
١٩,٥٦٦	١٩,٥٦٦	٢,١٧٣,٩١٣	٢,١٧٣,٩١٣	بيوثيرا (وحدات مشتركة محتفظ بها)
				متداول
--	٨٠,٧٣٨	--	٤٩٩	النهدي
٦٠٩,٧٤٦	٧٢٦,٩١٨	١٧,٠٣٢	١٨,٧٣٥	أرامكو
٦٢٩,٣١٢	٨٢٧,٢٢٢			

شركة مصنع جمجوم للأدوية  
(شركة مساهمة سعودية مغلقة)  
إيضاحات حول القوائم المالية الأولية الموحدة المختصرة  
لفترة الستة أشهر المنتهية في ٣٠ يونيو ٢٠٢٢ م  
(المبالغ بالريالات السعودية، ما لم يذكر خلاف ذلك)

## ٩- رأس المال

كما في ٣٠ يونيو ٢٠٢٢ م و ٣١ ديسمبر ٢٠٢١ م تم تقسيم رأس المال البالغ ١٠٠,٠٠٠,٠٠٠ ريال سعودي إلى ١٠,٠٠٠,٠٠٠ حصة (٣١ ديسمبر ٢٠٢٠ م: ١٠,٠٠٠,٠٠٠ حصة) قيمة كل منها ١٠ ريال سعودي مملوكة من قبل:

٣١ ديسمبر ٢٠٢١ (مراجعة)	٣٠ يونيو ٢٠٢٢ (غير مراجعة)	نسبة الملكية			
٥٩,٥٠٠,٠٠٠	٥٩,٥٠٠,٠٠٠	٥٩,٥٠٠,٠٠٠	٥٩,٥٠٠,٠٠٠	٥٩,٥%	السيد / يوسف محمد صلاح جمجوم
٨,٠٠٠,٠٠٠	٨,٠٠٠,٠٠٠	٨,٠٠٠,٠٠٠	٨,٠٠٠,٠٠٠	٨,٠%	السيد / محمود يوسف محمد صلاح جمجوم
٦,٥٠٠,٠٠٠	٦,٥٠٠,٠٠٠	٦,٥٠٠,٠٠٠	٦,٥٠٠,٠٠٠	٦,٥%	السيد / وليد يوسف محمد صلاح جمجوم
٦,٥٠٠,٠٠٠	٦,٥٠٠,٠٠٠	٦,٥٠٠,٠٠٠	٦,٥٠٠,٠٠٠	٦,٥%	السيد / محمد يوسف محمد صلاح جمجوم
٦,٥٠٠,٠٠٠	٦,٥٠٠,٠٠٠	٦,٥٠٠,٠٠٠	٦,٥٠٠,٠٠٠	٦,٥%	السيد / أحمد يوسف محمد صلاح جمجوم
٦,٥٠٠,٠٠٠	٦,٥٠٠,٠٠٠	٦,٥٠٠,٠٠٠	٦,٥٠٠,٠٠٠	٦,٥%	السيدة / ثناء يوسف محمد صلاح جمجوم
٦,٥٠٠,٠٠٠	٦,٥٠٠,٠٠٠	٦,٥٠٠,٠٠٠	٦,٥٠٠,٠٠٠	٦,٥%	السيدة / آلاء يوسف محمد صلاح جمجوم
١٠٠,٠٠٠,٠٠٠	١٠٠,٠٠٠,٠٠٠	١٠٠,٠٠٠,٠٠٠	١٠٠,٠٠٠,٠٠٠	١٠٠%	

أصدر مجلس الإدارة قراراً بتاريخ ٢٢ يونيو ٢٠٢٢ م، لزيادة رأس مال الشركة بمبلغ ٦٠٠,٠٠٠,٠٠٠ ريال سعودي. وبناءً عليه، تم عرض نفس المبلغ كزيادة مقترحة في رأس المال حتى الانتهاء من الإجراءات القانونية.

## ١٠- الاحتياطي النظامي

وفقاً لنظام الشركة الأساسي ونظام الشركات في المملكة العربية السعودية، يتعين على الشركة سنوياً تحويل ١٠٪ من صافي دخلها إلى احتياطي نظامي حتى يبلغ هذا الاحتياطي النظامي ٣٠٪ من رأس مالها. وهذا الاحتياطي حالياً غير متاح للتوزيع على مساهمي الشركة. تم استيفاء متطلبات تكوين الاحتياطي النظامي وعليه فإن الشركة غير مطالبة بتحويل أي مبلغ إضافي إلى هذا الاحتياطي.

## ١١- الزكاة وضريبة الدخل المستحقة

### (أ) موقف الربوط

تم الاتفاق على ربوط الزكاة مع هيئة الزكاة والضريبة والجمارك («الهيئة») للسنوات المنتهية في ٣١ ديسمبر ٢٠١٨ م ولم تستلم الشركة أي ربوط للسنوات المنتهية في ٣١ ديسمبر ٢٠١٩ م و ٢٠٢٠ م و ٢٠٢١ م.

### (ب) ضريبة الدخل

يتم احتساب ضريبة الدخل وفقاً للأنظمة الضريبية المعمول بها في الشركة التابعة الأجنبية ولا يوجد أي ربوط مفتوحة.

شركة مصنع جمجوم للأدوية  
(شركة مساهمة سعودية مغلقة)  
إيضاحات حول القوائم المالية الأولية الموحدة المختصرة  
لفترة الستة أشهر المنتهية في ٣٠ يونيو ٢٠٢٢ م  
(المبالغ بالريالات السعودية، ما لم يذكر خلاف ذلك)

## ١٢ - الإيرادات

تحصل المجموعة على إيرادات من بيع منتجاتها إلى عملائها. وفي الجدول التالي، تم تصنيف الإيرادات من العملاء حسب المنتجات الرئيسية والسوق الجغرافي الأساسي. وقامت المجموعة بإثبات جميع الإيرادات في وقت معين.

فترة الستة أشهر المنتهية في ٣٠ يونيو		فترة الثلاثة أشهر المنتهية في ٣٠ يونيو	
٢٠٢١ م	٢٠٢٢ م	٢٠٢١ م	٢٠٢٢ م
(غير مراجعة)	(غير مراجعة)	(غير مراجعة)	(غير مراجعة)
<b>المنتجات الرئيسية</b>			
<b>منتجات صيدلانية</b>			
٢٨١,٩٤٦,٩٩٦	٤١٠,٦٨٤,٠٤٠	١٧٤,٨٢٤,٢٤٨	٢٠٧,٥٩٦,٩٣٨
<b>منتجات صحية استهلاكية</b>			
٣٢,٩٣٠,١٦٦	٧١,٣٩٧,٠٠٦	١٨,٢٢٩,٣٧٤	٣٠,٧٠٠,٩٨٣
<b>الإجمالي</b>			
٣١٤,٨٧٧,١٦٢	٤٨٢,٠٨١,٠٤٦	١٩٣,٠٥٣,٦٢٢	٢٣٨,٢٩٧,٩٢١
فترة الستة أشهر المنتهية في ٣٠ يونيو		فترة الثلاثة أشهر المنتهية في ٣٠ يونيو	
٢٠٢١ م	٢٠٢٢ م	٢٠٢١ م	٢٠٢٢ م
(غير مراجعة)	(غير مراجعة)	(غير مراجعة)	(غير مراجعة)
<b>الأسواق الجغرافية الأساسية</b>			
<b>المملكة العربية السعودية</b>			
١٩١,٦٧٧,٥٨٦	٣٢٤,١٩٩,٧٩٤	١٢٦,٣٦٤,٤٤٣	١٥٦,٤٣٩,٩٢٠
<b>الخليج</b>			
٣٨,٦٦٨,٩٨٥	٥١,١٣١,٧٠٢	١٢,٧٨٤,٢٥٠	٢٦,٤٢٢,٨٩٠
<b>العراق</b>			
٢٧,٨٠٩,١٨٠	٤٤,٤٢٠,١٩٢	١٧,٧٣٩,٧٤٦	٢٣,٣٧٧,٧٧٦
<b>مصر</b>			
٣٠,٣١٦,٨٠٢	٣١,٤٥٦,٥٧٧	٢١,٧٨٩,٢١٦	١٨,١٠٥,٩١١
<b>شمال إفريقيا وأسواق التصدير الأخرى</b>			
٢٦,٤٠٤,٦٠٩	٣٠,٨٧٢,٧٨١	١٤,٣٧٥,٩٦٧	١٣,٩٥١,٤٢٤
٣١٤,٨٧٧,١٦٢	٤٨٢,٠٨١,٠٤٦	١٩٣,٠٥٣,٦٢٢	٢٣٨,٢٩٧,٩٢١

## ١٣ - صافي التكلفة التمويلية / (الدخل)

فترة الستة أشهر المنتهية في ٣٠ يونيو		فترة الثلاثة أشهر المنتهية في ٣٠ يونيو	
٢٠٢١ م	٢٠٢٢ م	٢٠٢١ م	٢٠٢٢ م
٣,٣٦٨,٠٧٤	٣٣,٠١٥,٢٢٥	٣,٩٨١,٧٢٢	٤,٢٧٠,٤٩٦
٦٧٢,٩٨٣	—	٦٧٢,٩٨٣	—
٤٦٦,٩٧٩	٣٨٦,٧٤٦	٢٥٩,٥٦٤	٢٠١,١٩٧
٥٤,٠٣٤	٦٢,٥١٥	٢٧,٠١٧	٣٠,٠١٦
٤,٥٦٢,٠٧٠	٣٣,٤٦٤,٤٨٦	٤,٩٤١,٢٨٦	٤,٥٠١,٧٠٩



شركة مصنع جمجوم للأدوية  
(شركة مساهمة سعودية مغلقة)  
إيضاحات حول القوائم المالية الأولية الموحدة المختصرة  
لفترة الستة أشهر المنتهية في ٣٠ يونيو ٢٠٢٢ م  
(المبالغ بالريالات السعودية، ما لم يذكر خلاف ذلك)

## ١٤ - الالتزامات والارتباطات المحتملة

بالإضافة إلى التزامات الزكاة وضريبة الدخل المحتملة كما هي موضحة في الإيضاح ٨، فالمجموعة لديها الارتباطات والالتزامات المحتملة التالية:

٣١ ديسمبر ٢٠٢١ م	٣٠ يونيو ٢٠٢٢ م	
المطلوبات المحتملة	المطلوبات المحتملة	
١١,٧٨٧,٥٣٦	١,٧٤٨,٧٣٢	خطاب ائتمان
١٠,٩٦٤,٦٢١	٨,٩٨٧,٤٠٩	خطابات ضمان
٣٦,٧٨٤,١٥٤	١٩,٣٦١,٠٠٩	التزامات تعاقدية

تمثل الالتزامات التعاقدية التزامات المجموعة المتعلقة بال عقود الإنشائية والكهروميكانيكية المتعلقة بالأعمال تحت التنفيذ والتي لم تكتمل بعد .

## ١٥ - ربحية السهم

يتم احتساب ربحية السهم الأساسية عن طريق قسمة ربح الفترة العائد إلى مالكي الأسهم العادية في الشركة الأم على المتوسط المرجح لعدد الأسهم العادية المصدرة خلال الفترة.

فترة الستة أشهر المنتهية في يونيو ٢٠٢١ م		فترة الثلاثة أشهر المنتهية في يونيو ٢٠٢٢ م		
٢٠٢١ م	٢٠٢٢ م	٢٠٢١ م	٢٠٢٢ م	
٥٢,١٧٣,٠٦٥	٩٣,٩٥٤,٤٥٣	٤١,١٩٠,٢٣٤	٥٠,٤٢٣,٥٣٨	الربح للفترة
١٠,٠٠٠,٠٠٠	١٠,٠٠٠,٠٠٠	١٠,٠٠٠,٠٠٠	١٠,٠٠٠,٠٠٠	المتوسط المرجح لعدد الأسهم العادية المصدرة
٥,٢٢	٩,٤٠	٤,١٢	٥,٠٤	ربحية السهم الأساسية والمخفضة

إن ربحية السهم المخفضة هي نفس ربحية السهم العادي حيث أن المجموعة ليس لديها أي أدوات مخفضة مصدرة.

شركة مصنع جمجوم للأدوية  
(شركة مساهمة سعودية مغلقة)  
إيضاحات حول القوائم المالية الأولية الموحدة المختصرة  
لفترة الستة أشهر المنتهية في ٣٠ يونيو ٢٠٢٢ م  
(المبالغ بالريالات السعودية، ما لم يذكر خلاف ذلك)

## ١٦ - معاملات وأرصدة الأطراف ذات العلاقة

تشمل الأطراف ذات العلاقة مساهمي الشركة وأقرباءهم والكيانات الشقيقة التي يسيطر عليها المساهمين وموظفي الإدارة العليا بما في ذلك أعضاء مجلس إدارة الشركة. تم بيان تفاصيل المساهمين والكيانات الشقيقة أدناه.

تتم المعاملات مع الأطراف ذات العلاقة بشروط متفق عليها بشكل متبادل وتشمل بشكل أساسي بيع وشراء السلع والخدمات مع ما يلي:  
فيما يلي أرصدة الأطراف ذات العلاقة الناشئة من المعاملات:

الاسم	العلاقة	طبيعة المعاملات	مبلغ المعاملات		رصيد الإقفال	
			٣٠ يونيو ٢٠٢٢ م (غير مراجعة)	٣٠ يونيو ٢٠٢١ م (غير مراجعة)	٣٠ يونيو ٢٠٢٢ م (غير مراجعة)	٣١ ديسمبر ٢٠٢١ م (مراجعة)
<b>المستحق من أطراف ذات علاقة تحت بند ذمم مدينة تجارية وأخرى:</b>						
شركة مخزن أدوية جمجوم	شركة شقيقة	بيع منتجات	٢٦٢,٤٨٥,٧٥٦	١٣٧,١٨١,٣٢٥		
		عمولة توزيع	١٣,٤٣٤,٦٦٢	٦,١٦٢,٤٦٩	٢٣٢,٥٢٧,٢٥٩	
شركة مخزن أدوية جمجوم	شركة شقيقة	مصرفات مدفوعة	---	٦٩,٦٠٥	١٩٤,٦٨٥	
جمجوم هاب فارما المحدودة	شركة زميلة	مستحق من قرض	---	---	١٧,٤٥٢,٠٢٨	
شركة جمجوم الجديدة للرعاية الطبية	شركة شقيقة	مصرفات مدفوعة	٢٢,٠٤٩	٣٧,٧٦٢	---	
دان العالمية للتجارة والصناعة	شركة شقيقة	مصرفات مدفوعة	٣١,٤٣٦	---	---	
					١٧,٦٤٦,٧١٣	١٧,٦٤٦,٧١٣
<b>المستحق إلى أطراف ذات علاقة تحت ذمم دائنة تجارية ومطلوبات متداولة أخرى:</b>						
جمجوم للوكالات العامة	شركة شقيقة	مشتريات وخدمات مقدمة	١٤١,٨٠٩	٨٣٥,٨٣٨	١١,٠٤٠	١٠٩,٠٨٧
دار جمجوم للطباعة	شركة شقيقة	مشتريات وخدمات مقدمة	٨٧٠,٨٥٦	٣,٨٢٠,٤٥٧	٧٨٥,٠٦٦	١,٧٨٣,٤٤٦
فندق ترايدنت - جدة	شركة شقيقة	مشتريات وخدمات مقدمة	٥٦,١٢٩	٥٨٨,٩١٧	---	---
وكالة سماء الحلم للسفر والسياحة	شركة شقيقة	خدمات مقدمة	٢,٣١٠,٠٥٠	٣٠١,٦٦٨	٢٨٣,٨٦٥	١٢٠,٧٩٢
مصنع شركة تيجان الفاتح المحدودة	شركة شقيقة	مشتريات - مواد تغليف	٨,٩٤٩,٣٤٦	٩,٥٤٢,٣٢٨	٢,٣٨٧,٣٣٧	٣,٠١٨,١٨٠
جمجوم للاستشارات	شركة شقيقة	الخدمات المهنية	٥٦٣,٥٠٠	٦١٧,٤٠٠	---	١١٢,٧٠٠
مؤسسة حمزه محمود	شركة شقيقة	أموال محتجزة	١٥٥,٥٩٠	٦٤,٠٢٥	---	٢٧,٢٧٧
					٣,٤٦٧,٣٠٨	٥,١٧١,٤٨٢

يُمثل الرصيد قرضاً بدون فائدة مقدم من الشركة إلى شركة هاب فارما .

شركة مصنع مجموع للأدوية  
(شركة مساهمة سعودية مغلقة)  
إيضاحات حول القوائم المالية الأولية الموحدة المختصرة  
لفترة الستة أشهر المنتهية في ٣٠ يونيو ٢٠٢٢ م  
(المبالغ بالريالات السعودية، ما لم يذكر خلاف ذلك)

## ١٦ - معاملات وأرصدة الأطراف ذات العلاقة (يتبع)

### مكافآت وتعويضات موظفي الإدارة العليا

تشمل التعويضات لموظفي الإدارة العليا في المجموعة الرواتب والمنافع غير النقدية والمساهمات في خطة المنافع المحددة بعد التوظيف. يوضح الجدول التالي تفاصيل المكافآت والتعويضات المدفوعة لموظفي الإدارة العليا:

٣٠ يونيو ٢٠٢١ م	٣٠ يونيو ٢٠٢٢ م	
٦,٩٢٩,٩٩٨	٧,٦٤٤,٥٥٨	منافع الموظفين قصيرة الأجل
٣٦٤,٣٤٩	٢٩٦,٤١٩	منافع الموظفين طويلة الأجل

### مكافآت مجلس الإدارة / أعضاء اللجان

مكافآت وتعويضات مجلس الإدارة والتعويضات تتكون مما يلي:

٣٠ يونيو ٢٠٢١ م	٣٠ يونيو ٢٠٢٢ م	
٨٦,٠٠٠	٤٤٢,٠٠٠	مكافآت حضور اجتماعات

## ١٧ - القطاعات التشغيلية

لدى المجموعة قطاعين مقرر عنهما، كما هو موضح أدناه، وهي تمثل وحدات الأعمال الاستراتيجية للمجموعة. وتقدم وحدات الأعمال الاستراتيجية منتجات مختلفة، وتدار بشكل منفصل لأنها تتطلب استراتيجيات تسويقية مختلفة. يراقب رئيس المجموعة والرئيس التنفيذي للمجموعة والمدير المالي للمجموعة نتائج عمليات المجموعة بغرض اتخاذ القرارات بشأن تخصيص الموارد وتقييم الأداء. وهم مجتمعين يمثلون صناع القرار التشغيلي الرئيسيين للمجموعة.

لكل وحدة من وحدات الأعمال الاستراتيجية، يقوم صناع القرارات التشغيلية الرئيسيين للمجموعة بمراجعة التقارير الإدارية الداخلية على أساس ربع سنوي على الأقل. يوضح الملخص التالي العمليات في كل قطاع من القطاعات المجموعة:

- المنتجات الدوائية - تمثل الأدوية أو العقاقير وهي ضرورية للوقاية من الأمراض وعلاجها وحماية الصحة العامة.
- منتجات صحة المستهلك - تمثل المنتجات المباعة مباشرة إلى المستهلكين. وعلى عكس الأدوية الموصوفة، لا يتطلب اختيار المنتجات الصحية الاستهلاكية واستخدامها إشراف ممارس الرعاية الصحية.

لم يتم تجميع أي قطاعات تشغيلية لتشكيل قطاعات التشغيل المذكورة أعلاه.

تتضمن نتائج القطاعات المبلغ عنها لصناع القرارات التشغيلية الرئيسيين والمتضمنة لبنود منسوبة مباشرة لقطاع بعينه وكذلك تلك التي يمكن توزيعها على أساس معقول.

المعلومات المتعلقة بنتائج كل التقارير القطاعية متضمنة أدناه. يتم قياس الأداء على أساس إيرادات القطاع، كما هو وارد في تقارير الإدارة الداخلية التي تتم مراجعتها من صناع القرارات التشغيلية الرئيسيين. ولم يتم الإبلاغ عن أي إيرادات بين القطاعات خلال الفترة. يمثل الجدول التالي المعلومات القطاعية للفترة المنتهية في ٣٠ يونيو:

شركة مصنع جمجوم للأدوية  
(شركة مساهمة سعودية مغلقة)  
إيضاحات حول القوائم المالية الأولية الموحدة المختصرة  
لفترة الستة أشهر المنتهية في ٣٠ يونيو ٢٠٢٢ م  
(المبالغ بالريالات السعودية، ما لم يذكر خلاف ذلك)

## ١٧ - قطاع التشغيل (يتبع)

الإجمالي		منتجات صحية استهلاكية		منتجات دوائية		التفاصيل
٣٠ يونيو ٢٠٢١ م	٣٠ يونيو ٢٠٢٢ م	٣٠ يونيو ٢٠٢١ م	٣٠ يونيو ٢٠٢٢ م	٣٠ يونيو ٢٠٢١ م	٣٠ يونيو ٢٠٢٢ م	
(غير مراجعة)		(غير مراجعة)		(غير مراجعة)		
٣١٤,٨٧٧,١٦٢	٤٨٢,٠٨١,٠٤٦	٣٢,٩٣٠,١٦٦	٧١,٣٩٧,٠٠٦	٢٨١,٩٤٦,٩٩٦	٤١٠,٦٨٤,٠٤٠	إيرادات - عملاء خارجيين
(١١٢,٧٥٧,٨٩٤)	(١٦٤,٦٩٦,٦٠٠)	(٩,٩٨٢,٥٣٦)	(٢٠,٢٦٥,٠٥٥)	(١٠٢,٧٧٥,٣٥٨)	(١٤٤,٤٣١,٥٤٥)	تكلفة الإيرادات
٢٠٢,١١٩,٢٦٨	٣١٧,٣٨٤,٤٤٦	٢٢,٩٤٧,٦٣٠	٥١,١٣١,٩٥١	١٧٩,١٧١,٦٣٨	٢٦٦,٢٥٢,٤٩٥	ربح قطاعي

## إيرادات / (مصرفات) غير مخصصة

٣٠ يونيو ٢٠٢١ م	٣٠ يونيو ٢٠٢٢ م	
(غير مراجعة)	(غير مراجعة)	
٢٠٢,١١٩,٢٦٨	٣١٧,٣٨٤,٤٤٦	إجمالي ربح القطاعات المقرر عنها قبل الزكاة
(٩٧,١٩٩,٩٧٠)	(١٣٩,٨٦٠,٢٧٨)	مصرفات بيع وتوزيع
(٢٠,١٩٠,٢٠١)	(٢٥,٩٠٩,٧٨٠)	مصرفات عمومية وإدارية
(٢٠,٢٦٣,٨١٥)	(١٦,٥٨١,٤٥٥)	مصرفات بحث وتطوير
(٤,٥٦٢,٠٧٠)	(٣٣,٤٦٤,٤٨٦)	صافي التكلفة التمويلية
(٢٧,٠٤٥)	(١٢٨,٢٨٦)	الحصة في نتائج الاستثمار في الشركات المستثمر فيها بطريقة حقوق الملكية، بعد خصم الضريبة
٤٤٥,٥٢٢	١,٠٠٧,١٨٧	(خسارة) / ربح آخر، بالصافي
٦٠,٣٢١,٦٨٩	١٠٢,٤٤٧,٣٤٨	صافي الربح قبل الزكاة والضريبة

فيما يلي تفاصيل موجودات ومطلوبات القطاع:

غير مخصصة		مخصصة		التفاصيل
الإجمالي	أخرى	منتجات صحية استهلاكية	منتجات دوائية	
ألف ريال سعودي	ألف ريال سعودي	ألف ريال سعودي	ألف ريال سعودي	
٣٠ يونيو ٢٠٢٢ م (غير مراجعة)				
١,٥٠٧,٥٢٥,٨٠٢	١,٥٠٧,٥٢٥,٨٠٢	--	--	موجودات قطاعية
٢٤٥,٥٧٣,٠٦١	٢٤٥,٥٧٣,٠٦١	--	--	مطلوبات قطاعية
٣١ ديسمبر ٢٠٢١ م (مراجعة)				
١,٤٣٢,٢٩٣,٤٠٢	١,٤٣٢,٢٩٣,٤٠٢	--	--	موجودات قطاعية
٢٠٠,٦٥٨,٢٩٩	٢٠٠,٦٥٨,٢٩٩	--	--	مطلوبات قطاعية

يُدار قطاع الأدوية وصحة المستهلك على أساس عالمي، لكن المبيعات تتم بشكل أساسي في المملكة العربية السعودية ومصر والعراق ودول الخليج وشمال إفريقيا ودول أخرى.

شركة مصنع مجموع للأدوية  
(شركة مساهمة سعودية مغلقة)  
إيضاحات حول القوائم المالية الأولية الموحدة المختصرة  
لفترة الستة أشهر المنتهية في ٣٠ يونيو ٢٠٢٢م  
(المبالغ بالريالات السعودية، ما لم يذكر خلاف ذلك)

## ١٨ - إدارة المخاطر المالية

### (أ) التصنيف المحاسبي والقيم العادلة

القيمة العادلة هي المبلغ الذي يتم استلامه مقابل بيع أصل أو دفعه لتحويل التزام في معاملة نظامية بين المشاركين في السوق في تاريخ القياس في السوق الرئيسية أو، في ظل غياب السوق الرئيسية، في السوق الأكثر منفعة المتاحة أمام المجموعة في ذلك التاريخ. وتعكس القيمة العادلة لالتزام ما مخاطر عدم أدائه.

عند توافر إحداهما، تقوم المجموعة بقياس القيمة العادلة للأداة باستخدام السعر المعروض في سوق نشطة لتلك الأداة. يعتبر السوق نشطاً إذا تم إجراء المعاملات المتعلقة بالموجودات أو المطلوبات بوتيرة وحجم كافيين لتوفير معلومات التسعير بشكل مستمر.

في حال عدم وجود سعر مدرج في سوق نشط، تقوم المجموعة بتحديد القيمة العادلة باستخدام أسلوب تقييم ويعتمد أسلوب التقييم المختار على أقصى استخدام لمدخلات السوق وعلى أقل ما يمكن من التقديرات الخاصة بالشركة. ويضم أسلوب التقييم المختار جميع العوامل التي قد يأخذها المشتركون في السوق في الاعتبار عند تحديد الأسعار.

عند قياس القيمة العادلة لأصل أو التزام ما، تستخدم المجموعة بيانات السوق القابلة للملاحظة قدر الإمكان. يتم تصنيف القيم العادلة إلى مستويات مختلفة في التسلسل الهرمي للقيمة العادلة استناداً إلى المدخلات المستخدمة في أساليب التقييم كما يلي:

- المستوى ١: الأسعار المدرجة (غير المعدلة) في الأسواق النشطة للموجودات والمطلوبات المتطابقة.
- المستوى ٢: المدخلات بخلاف الأسعار المدرجة المتضمنة في المستوى (١) القابلة للملاحظة للأصل أو الالتزام، سواءً بصورة مباشرة (أي كأسعار) أو غير مباشرة (أي مستمدة من الأسعار).
- المستوى ٣: المدخلات للموجودات أو المطلوبات التي لا تستند إلى بيانات السوق القابلة للملاحظة (المدخلات غير القابلة للملاحظة).

إذا كانت المدخلات المستخدمة لقياس القيمة العادلة لأصل أو التزام تقع في مستويات مختلفة من التسلسل الهرمي للقيمة العادلة، فإنه يتم تصنيف القياس بالكامل ضمن نفس مستوى التسلسل الهرمي كأقل مستوى للمدخلات الذي يعتبر جوهرياً للقياس ككل.

وحيث يتم تجميع القوائم المالية للمجموعة على أساس طريقة التكلفة التاريخية، باستثناء الاستثمارات، فقد تنشأ فروق بين القيمة الدفترية وتقديرات القيمة العادلة. ويرأى الإدارة أن القيمة العادلة للموجودات والمطلوبات المالية للمجموعة لا تختلف بصورة كبيرة عن قيمها الدفترية.

يوضح الجدول التالي القيمة الدفترية والقيمة العادلة للموجودات والمطلوبات المالية بما في ذلك مستوياتها وتسلسل قيمتها العادلة. ولا يشمل ذلك معلومات القيمة العادلة للموجودات والمطلوبات المالية التي لم يتم قياسها بالقيمة العادلة إذا كانت القيمة الدفترية تمثل تقديراً معقولاً للقيمة العادلة.

شركة مصنع جمجوم للأدوية  
(شركة مساهمة سعودية مغلقة)  
إيضاحات حول القوائم المالية الأولية الموحدة المختصرة  
لفترة الستة أشهر المنتهية في ٣٠ يونيو ٢٠٢٢ م  
(المبالغ بالريالات السعودية، ما لم يذكر خلاف ذلك)

## ١٨ - إدارة المخاطر المالية (يتبع)

القيمة العادلة			القيمة الدفترية		الموجودات المالية المقاسة بالقيمة العادلة
الإجمالي	المستوى ٣	المستوى ٢	المستوى ١	الزاميا بالقيمة العادلة من خلال الربح أو الخسارة	
٣٠ يونيو ٢٠٢٢ م					
الموجودات المالية المقاسة بالقيمة العادلة					
٦,٧٧٨,٦٣٩	١٩,٥٦٦	—	٦,٧٥٩,٠٧٣	٦,٧٧٨,٦٣٩	استثمار بالقيمة العادلة من خلال الربح أو الخسارة
٣١ ديسمبر ٢٠٢١ م					
الموجودات المالية المقاسة بالقيمة العادلة					
٣٨,١٢٩,٣١٢	١٩,٥٦٦	—	٣٨,١٠٩,٧٤٦	٣٨,١٢٩,٣١٢	استثمار بالقيمة العادلة من خلال الربح أو الخسارة

## ١٩ - التعديلات على المعايير والمعايير الصادرة وغير سارية المفعول بعد

لم تصدر معايير جديدة، إلا أن تطبيق التعديلات التالية على المعايير الحالية ليس له أي تأثير مالي جوهري على القوائم المالية الأولية الموحدة المختصرة للمجموعة في الفترة الحالية أو الفترات السابقة ومن المتوقع ألا يكون لها تأثير كبير في الفترات المستقبلية:

- التعديلات على معيار المحاسبة الدولي ٢٧ - العقود غير المجدية - تكاليف تنفيذ العقد؛
- التحسينات السنوية للمعايير الدولية للتقرير المالي - دورة ٢٠١٨ م - ٢٠٢٠ م؛
- التعديلات على معيار المحاسبة الدولي ١٦ - الممتلكات والألات والمعدات: متحصلات قبل الاستخدام المحدد؛
- التعديلات على المعيار الدولي للتقرير المالي ٣ - إشارة إلى إطار المفاهيم؛

### الإعلانات الصادرة ولم تصبح سارية المفعول بعد

المعايير المحاسبية والتعديلات والمراجعات التي تم نشرها وهي إلزامية للائتمثال بها للسنة المحاسبية للمجموعة التي تبدأ في أو بعد ١ يناير ٢٠٢٢ م مدرجة أدناه. اختارت المجموعة عدم التطبيق المبكر لهذه الإعلانات وليس لها تأثير جوهري على القوائم المالية الأولية الموحدة المختصرة للمجموعة.

- المعيار الدولي للتقرير المالي ١٧ - عقود التأمين وتعديلاته؛
- تعريف التقديرات المحاسبية - التعديلات على معيار المحاسبة الدولي ٨؛
- الإفصاحات عن السياسات المحاسبية - التعديلات على معيار المحاسبة الدولي ١ وبيان ممارسة المعايير الدولية للتقرير المالي ٢؛
- التعديلات على معيار المحاسبة الدولي ١٠ ومعيار المحاسبة الدولي ٢٨ - بيع أو مساهمة الموجودات بين المستثمر وشركته الزميلة أو المشروع المشترك؛
- التعديل على معيار المحاسبة الدولي ١ - تصنيف المطلوبات كمتداولة أو غير متداولة؛ و
- التعديل على معيار المحاسبة الدولي ١٢ - الضريبة المؤجلة المتعلقة بموجودات ومطلوبات ناشئة عن معاملة واحدة.

شركة مصنع جمجوم للأدوية  
(شركة مساهمة سعودية مغلقة)  
إيضاحات حول القوائم المالية الأولية الموحدة المختصرة  
لفترة الستة أشهر المنتهية في ٣٠ يونيو ٢٠٢٢ م  
(المبالغ بالريالات السعودية، ما لم يذكر خلاف ذلك)

## ٢٠- توزيعات الأرباح

خلال الفترة المنتهية في ٣٠ يونيو ٢٠٢٢ م، وافق مساهمو الشركة في اجتماع الجمعية العمومية غير العادية على توزيعات أرباح بمبلغ ١٧, ٦١ مليون ريال سعودي (٢٠٢١ م: ٤٦, ٦٧) مليون ريال سعودي تمثل ١٢, ٦ ريال سعودي للسهم الواحد للسنة المنتهية في ٣١ ديسمبر ٢٠٢١ م.

## ٢١- الأحداث اللاحقة

في ١٧ يوليو ٢٠٢٢ م، أصدر مساهمي الشركة قرارًا بالإدراج في السوق المالية السعودية (تداول) وزيادة رأس مال الشركة من ١٠٠ مليون ريال سعودي إلى ٧٠٠ مليون ريال سعودي. وجميع المتطلبات المسبقة والإجراءات القانونية قيد التنفيذ.  
في رأي الإدارة، لم تحدث أي أحداث لاحقة كبيرة باستثناء ما ذكر أعلاه منذ الفترة المنتهية في ٣٠ يونيو ٢٠٢٢ م من شأنها التأثير بشكل جوهري على المركز المالي للمجموعة كما هو موضح في هذه القوائم المالية الأولية الموحدة المختصرة.

## ٢٢- تاريخ اعتماد القوائم المالية للإصدار

تم اعتماد هذه القوائم المالية للإصدار من قبل مجلس إدارة الشركة في ١٥ سبتمبر ٢٠٢٢ م الموافق ١٩ صفر ١٤٤٤ هـ.

شركة مصنع جمجوم للأدوية  
(شركة مساهمة مغلقة سعودية)  
القوائم المالية الموحدة  
للسنة المنتهية في ٣١ ديسمبر ٢٠٢١م  
مع  
تقرير مراجع الحسابات المستقل





## KPMG Professional Services

Zahrán Business Center  
Prince Sultan Street  
P. O. Box 55078  
Jeddah 21534  
Kingdom of Saudi Arabia  
Commercial Registration No 4030290792

Headquarters in Riyadh

## كي بي إم جي للاستشارات المهنية

مركز زهران للأعمال  
شارع الأمير سلطان  
ص.ب ٥٥٠٧٨  
جدة ٢١٥٣٤  
المملكة العربية السعودية  
سجل تجاري رقم 4030290792  
المركز الرئيسي في الرياض

# تقرير مراجع الحسابات المستقل

للسادة مساهمي شركة مصنع جمجوم للأدوية

## الرأي

لقد راجعنا القوائم المالية لشركة مصنع جمجوم للأدوية ("الشركة") والشركات التابعة لها ("المجموعة")، والتي تشمل قائمة المركز المالي كما في ٣١ ديسمبر ٢٠٢١م، والقوائم الموحدة للربح أو الخسارة والدخل الشامل الأخرى، والتغيرات في حقوق الملكية، والتدفقات النقدية للسنة المنتهية في ذلك التاريخ، والإيضاحات، المكونة من ملخص للسياسات المحاسبية الهامة والمعلومات التفسيرية الأخرى.

وفي رأينا، إن القوائم المالية المرفقة تعرض بصورة عادلة، من جميع النواحي الجوهرية، المركز المالي الموحد للمجموعة كما في ٣١ ديسمبر ٢٠٢١م وأدائها المالي الموحد وتدفقاتها النقدية الموحدة للسنة المنتهية في ذلك التاريخ، وفقاً للمعايير الدولية للتقرير المالي المعتمدة في المملكة العربية السعودية، والمعايير والإصدارات الأخرى المعتمدة من الهيئة السعودية للمراجعين والمحاسبين.

## أساس الرأي

لقد قمنا بالمراجعة وفقاً للمعايير الدولية للمراجعة المعتمدة في المملكة العربية السعودية. ومسؤوليتنا بموجب تلك المعايير تم توضيحها في قسم "مسؤوليات مراجع الحسابات عن مراجعة القوائم المالية الموحدة" في تقريرنا هذا. ونحن مستقلون عن المجموعة وفقاً لقواعد سلوك وأداب المهنة المعتمدة في المملكة العربية السعودية ذات الصلة بمراجعتنا للقوائم المالية الموحدة، وقد التزمنا بمسؤولياتنا الأخلاقية الأخرى وفقاً لتلك القواعد. ونعتقد أن أدلة المراجعة التي حصلنا عليها كافية ومناسبة لتوفير أساس لإبداء رأينا.

## مسؤوليات الإدارة والمكلفين بالحوكمة عن القوائم المالية الموحدة

إن الإدارة هي المسؤولة عن إعداد القوائم المالية الموحدة وعرضها بصورة عادلة وفقاً للمعايير الدولية للتقرير المالي المعتمدة في المملكة العربية السعودية والمعايير والإصدارات الأخرى المعتمدة من الهيئة السعودية للمراجعين والمحاسبين، والأحكام المعمول بها في نظام الشركات ونظام الشركة الأساسي، وهي المسؤولة عن الرقابة الداخلية التي تراها الإدارة ضرورية، لتمكينها من إعداد قوائم مالية موحدة خالية من تحريف جوهري، سواء بسبب غش أو خطأ.

وعند إعداد القوائم المالية الموحدة، فإن الإدارة هي المسؤولة عن تقييم قدرة المجموعة على الاستمرار وفقاً لمبدأ الاستمرارية، وعن الإفصاح، بحسب ما هو مناسب، عن الأمور ذات العلاقة بالاستمرارية، واستخدام مبدأ الاستمرارية كأساس في المحاسبة، ما لم تكن هناك نية لدى الإدارة لتصفية المجموعة أو إيقاف عملياتها، أو عدم وجود بديل واقعي سوى القيام بذلك.

إن المكلفين بالحوكمة، وهم لجنة المراجعة، هم المسؤولون عن الإشراف على عملية التقرير المالي في المجموعة.



## تقرير مراجع الحسابات المستقل

للسادة مساهمي شركة مصنع جمجوم للأدوية (بتبع)


### مسؤوليات مراجع الحسابات عن مراجعة القوائم المالية الموحدة

تتمثل أهدافنا في الحصول على تأكيد معقول عما إذا كانت القوائم المالية الموحدة ككل خالية من تحريف جوهري سواء بسبب غش أو خطأ، وإصدار تقرير مراجع الحسابات الذي يتضمن رأينا. إن التأكيد المعقول هو مستوى عالٍ من التأكيد، إلا أنه ليس ضماناً على أن المراجعة التي تم القيام بها وفقاً للمعايير الدولية للمراجعة المعتمدة في المملكة العربية السعودية ستكشف دائماً عن أي تحريف جوهري عندما يكون موجوداً. ويمكن أن تنشأ التحريفات عن غش أو خطأ، وتُعد جوهرياً إذا كان يمكن بشكل معقول توقع أنها ستؤثر بمفردها أو في مجموعها على القرارات الاقتصادية التي يتخذها المستخدمون بناءً على هذه القوائم المالية الموحدة.

وكجزء من المراجعة وفقاً للمعايير الدولية للمراجعة المعتمدة في المملكة العربية السعودية، فإننا نمارس الحكم المهني ونحافظ على نزعة الشك المهني خلال المراجعة. وعلينا أيضاً:

- تحديد وتقييم مخاطر التحريفات الجوهريّة في القوائم المالية الموحدة، سواءً كانت ناتجة عن غش أو خطأ، وتصميم وتنفيذ إجراءات مراجعة لمواجهة تلك المخاطر، والحصول على أدلة مراجعة كافية ومناسبة لتوفير أساس لآراءنا. ويعد خطر عدم اكتشاف تحريف جوهري ناتج عن غش أعلى من الخطر الناتج عن خطأ، لأن الغش قد ينطوي على تواطؤ أو تزوير أو حذف متعمد أو إفادات مضللة أو تجاوز إجراءات الرقابة الداخلية.
  - الحصول على فهم لأنظمة الرقابة الداخلية ذات الصلة بالمراجعة، من أجل تصميم إجراءات مراجعة مناسبة للظروف، وليس بغرض إبداء رأي عن فاعلية أنظمة الرقابة الداخلية بالمجموعة.
  - تقييم مدى مناسبة السياسات المحاسبية المستخدمة، ومدى معقولية التقديرات المحاسبية والإفصاحات ذات العلاقة التي قامت بها الإدارة.
  - استنتاج مدى مناسبة استخدام الإدارة لمبدأ الاستمرارية كأساس في المحاسبة، واستناداً إلى أدلة المراجعة التي تم الحصول عليها، ما إذا كان هناك عدم تأكد جوهري ذا علاقة بأحداث أو ظروف قد تثير شكاً كبيراً بشأن قدرة المجموعة على الاستمرار وفقاً لمبدأ الاستمرارية. وإذا تبين لنا وجود عدم تأكد جوهري، فإنه يتعين علينا أن نلفت الانتباه في تقريرنا إلى الإفصاحات ذات العلاقة الواردة في القوائم المالية الموحدة، أو إذا كانت تلك الإفصاحات غير كافية، فإنه يتعين علينا تعديل رأينا. وتستند استنتاجاتنا إلى أدلة المراجعة التي تم الحصول عليها حتى تاريخ تقريرنا. ومع ذلك، فإن الأحداث أو الظروف المستقبلية قد تؤدي إلى توقف المجموعة عن الاستمرار وفقاً لمبدأ الاستمرارية.
  - تقييم العرض العام، وهيكل ومحتوى القوائم المالية الموحدة، بما في ذلك الإفصاحات، وما إذا كانت القوائم المالية الموحدة تعبر عن المعاملات والأحداث ذات العلاقة بطريقة تحقق عرضاً بصورة عادلة.
  - الحصول على أدلة مراجعة كافية ومناسبة فيما يتعلق بالمعلومات المالية للمنشآت أو الأنشطة التجارية ضمن المجموعة، لإبداء رأي حول القوائم المالية الموحدة. ونحن مسؤولون عن التوجيه والإشراف وأداء عملية المراجعة للمجموعة. ونظل الجهة الوحيدة المسؤولة عن رأينا في المراجعة.
- لقد أبلغنا المكلفين بالحوكمة، من بين أمور أخرى، بشأن النطاق والتوقيت المخطط للمراجعة والنتائج المهمة للمراجعة، بما في ذلك أي أوجه قصور مهمة في أنظمة الرقابة الداخلية تم اكتشافها خلال المراجعة لشركة مصنع جمجوم للأدوية ("الشركة") والشركات التابعة له ("المجموعة").

كي بي إم جي للاستشارات المهنية



ناصر أحمد الشطيبي  
رقم الترخيص ٤٥٤



جدة، في ٢٦ مايو ٢٠٢٢م  
الموافق ٢٥ شوال ١٤٤٣هـ

شركة مصنع جمجوم للأدوية  
(شركة مساهمة مغلقة سعودية)  
قائمة المركز المالي الموحدة  
كما في ٣١ ديسمبر ٢٠٢١ م  
(المبالغ بالريال السعودي)

٣١ ديسمبر ٢٠٢٠ م	٣١ ديسمبر ٢٠٢١ م	الإيضاحات	الموجودات
			<b>الموجودات غير المتداولة:</b>
٦١١,٣٣٠,٤٧٦	٧١١,٩٠٢,٧٧٨	٥	ممتلكات وآلات ومعدات
٢,٢٢٧,٥٢٤	١,٩٦٧,٠١٢	٦	موجودات حق استخدام
١٦,٥٣٦,٨٤٠	١٤,٧٨٥,٥٧٧	٧	موجودات غير ملموسة
٣,٨٢٨,٩١٩	٣,٩٧٢,٧٢٤	٨	استثمارات
١٥,٠٢٣,٨٠٠	—	٣-١٨	ذمم مدينة لموظفين
٦٤٨,٩٤٧,٥٥٩	٧٣٢,٦٢٨,٠٩١		<b>إجمالي الموجودات غير المتداولة</b>
			<b>الموجودات المتداولة:</b>
١٢٩,١٩٧,٤٤٣	١٣٥,١٦٥,٤٨٣	٩	مخزون
٤١٨,٢١٧,٣٥٣	٣٦٦,٩٠٢,٥٨٦	١٠	ذمم مدينة تجارية
٤٤,٥٧٤,١٩٥	٤٦,٨٥٧,٧٦٠	١١	مدفوعات مقدما وذمم مدينة أخرى
١٩,١٧٧,١٦٨	٣٨,١٠٩,٧٤٦	١٢	استثمارات قصيرة الأجل
٢٣٥,٥٤٥,٨٣١	١١٢,٦٢٩,٧٣٦	١٣	النقد وما في حكمه
٨٤٦,٧١١,٩٩٠	٦٩٩,٦٦٥,٣١١		<b>إجمالي الموجودات المتداولة</b>
١,٤٩٥,٦٥٩,٥٤٩	١,٤٣٢,٢٩٣,٤٠٢		<b>إجمالي الموجودات</b>
			<b>حقوق الملكية</b>
١٠٠,٠٠٠,٠٠٠	١٠٠,٠٠٠,٠٠٠	١٤	رأس المال
٥٠,٠٠٠,٠٠٠	٥٠,٠٠٠,٠٠٠	١٥	احتياطي نظامي
(٣٢,٧٢٥,٨٥٢)	(٣٧,٨٧٥,٢٧٣)		احتياطي ترجمة عملات أجنبية
١,٠٦٢,٧٩٤,٠٧٤	١,١١٩,٥١٠,٣٧٦		أرباح مبقاة
١,١٧٩,٠٦٨,٢٢٢	١,٢٣١,٦٣٥,١٠٣		<b>إجمالي حقوق الملكية</b>
			<b>المطلوبات</b>
			<b>المطلوبات غير المتداولة:</b>
١,٩٦٧,٠١٢	١,٧١٧,٩٥٣	١٦	مطلوبات عقود الإيجار
٧٥,٥٥٣,٤٥٥	٦٠,٥٧٦,١٨٥	١٨	منافع الموظفين
٧٧,٥٢٠,٤٦٧	٦٢,٢٩٤,١٣٨		<b>إجمالي المطلوبات غير المتداولة</b>
			<b>المطلوبات المتداولة:</b>
٩٥,٠١٦,٠٦٧	—	١٧	فرض - الجزء المتداول
٢٦٠,٥١٢	٢٤٩,٠٥٩	١٦	مطلوبات عقود إيجار - الجزء المتداول
١٢١,٧٠١,٠٧٢	١١٨,٣٧٠,٧٥٠	١٩	ذمم دائنة تجارية ومطلوبات متداولة أخرى
٢٢,٠٩٣,٢٠٩	١٩,٧٤٤,٣٥٢	٢٠	ذمم دائنة للزكاة وضريبة الدخل
٢٣٩,٠٧٠,٨٦٠	١٣٨,٣٦٤,١٦١		<b>إجمالي المطلوبات المتداولة</b>
٣١٦,٥٩١,٢٢٧	٢٠٠,٦٥٨,٢٩٩		<b>إجمالي المطلوبات</b>
١,٤٩٥,٦٥٩,٥٤٩	١,٤٣٢,٢٩٣,٤٠٢		<b>إجمالي حقوق الملكية والمطلوبات</b>

المدير المالي

الرئيس التنفيذي

نائب الرئيس

تعتبر الإيضاحات المرفقة من ١ إلى ٣٥ جزءاً لا يتجزأ من هذه القوائم المالية الموحدة.

شركة مصنع جمجوم للأدوية  
(شركة مساهمة مقلقلة سعودية)  
قائمة الربح أو الخسارة والدخل الشامل الأخر الموحدة  
للسنة المنتهية في ٣١ ديسمبر ٢٠٢١ م  
(المبالغ بالريال السعودي)

٢٠٢٠ م	٢٠٢١ م	الإيضاحات	
٨٠٥,٣١٤,٢٧٥	٧٣٥,٦٨٢,٨٦٤	٢٣	الإيرادات
(٢٩٢,٠١٨,٦٩٦)	(٢٦٠,٩٨٨,٩٨٤)	٢٤	تكلفة مبيعات
٥١٣,٢٩٥,٥٧٩	٤٧٤,٦٩٣,٨٨٠		مجممل الربح
(١٩٩,٢٠٩,٥٣٥)	(٢٠٨,٩٥٣,٦٤٨)	٢٥	مصروفات بيع وتوزيع
(٣٧,٦٨٤,٥٩٨)	(٤٢,٩٣٧,٢٤٨)	٢٦	المصروفات العمومية والإدارية
(٣٦,٤٨٧,٥٩٣)	(٣٧,٠٠٠,٢٣٦)	٢٧	مصروفات بحث وتطوير
٢٣٩,٩١٣,٨٥٣	١٨٥,٨٠٢,٧٤٨		الربح التشغيلي
١,٠٦٩,٨٧٨	٤,٥٥٣,٩٢٢	٢٨	إيرادات أخرى، بالصافي
(٥٦٨,٥٤٠)	(٥٤,٠٩٠)	١-٨	الحصة في نتائج استثمار محاسب عنه بطريقة حقوق الملكية
(٨,٣١٥,٢١٧)	(١,٠٤٠,٢١٧)	٢-٨	خسارة الانخفاض في قيمة استثمار
(٢,١٠٩,٠٤٧)	—	١-٧	خسارة الانخفاض في قيمة الشهرة
١,٧٥٢,٢٩٢	(١,١٧٥,٢٢٤)	٢٩	أعباء تمويلية / إيرادات، بالصافي
٢٣١,٧٤٣,٢١٩	١٨٨,٠٨٧,١٣٩		الربح قبل الزكاة وضريبة الدخل
(٢٤,٨٨٢,٩٤٩)	(١٧,٣٩١,٨٣٢)	٢٠	الزكاة وضريبة الدخل
٢٠٦,٨٦٠,٢٧٠	١٧٠,٦٩٥,٣٠٧		صافي ربح السنة
<b>الدخل الشامل الأخر:</b>			
بنود لن يتم إعادة تصنيفها إلى الربح أو الخسارة:			
(٣,٢٥٥,٣٠٧)	(٦٤٥,٦٧٣)	١٨	إعادة قياس مطلوبات منافع الموظفين
بنود معاد أو قد يعاد تصنيفها لاحقاً إلى الربح أو الخسارة:			
(٣,٣٨٥,٣٥٣)	(٤,١٤٩,٤٢١)		عمليات أجنبية - فروق ترجمة عملات أجنبية
(٦,٦٤٠,٦٦٠)	(٤,٧٩٥,٠٩٤)		الدخل / (الخسارة) الشاملة الأخرى للسنة
٢٠٠,٢١٩,٦١٠	١٦٥,٩٠٠,٢١٣		إجمالي الدخل الشامل للسنة
٢٠,٦٩	١٧,٠٧	٣٠	ربحية السهم من ربح السنة العائد إلى شركاء الشركة الأم
<p>المدير المالي</p> <p>الرئيس التنفيذي</p> <p>نائب الرئيس</p>			

تعتبر الإيضاحات المرفقة من ١ إلى ٣٥ جزءاً لا يتجزأ من هذه القوائم المالية الموحدة.

شركة مصنع جمجوم للأدوية  
(شركة مساهمة مفضلة سعودية)  
قائمة التغيرات في حقوق الملكية الموحدة  
للسنة المنتهية في ٣١ ديسمبر ٢٠٢١ م  
(المبالغ بالريال السعودي)

إجمالي حقوق الملكية	العائد إلى مالكي الشركة					
	الإجمالي	أرباح مبقاة	احتياطي ترجمة عملات أجنبية	احتياطي نظامي	رأس المال	
١,٠٦٩,٥١٥,٢٧٨	١,٠٦٩,٥١٥,٢٧٨	٩٤٩,٨٥٥,٧٧٧	(٣٠,٣٤٠,٤٩٩)	٥٠,٠٠٠,٠٠٠	١٠٠,٠٠٠,٠٠٠	الرصيد في ١ يناير ٢٠٢٠ م
<b>إجمالي الدخل الشامل:</b>						
٢٠٦,٨٦٠,٢٧٠	٢٠٦,٨٦٠,٢٧٠	٢٠٦,٨٦٠,٢٧٠	--	--	--	صافي ربح السنة
(٦,٦٤٠,٦٦٠)	(٦,٦٤٠,٦٦٠)	(٣,٢٥٥,٣٠٧)	(٣,٣٨٥,٣٥٣)	--	--	الدخل / (الخسارة) الشاملة الأخرى
٢٠٠,٢١٩,٦١٠	٢٠٠,٢١٩,٦١٠	٢٠٣,٦٠٤,٦٩٣	(٣,٣٨٥,٣٥٣)	--	--	
<b>المعاملات مع المالكين:</b>						
(٩٠,٦٦٦,٦٦٦)	(٩٠,٦٦٦,٦٦٦)	(٩٠,٦٦٦,٦٦٦)	--	--	--	توزيعات أرباح (الإيضاح ١٤)
١,١٧٩,٠٦٨,٢٢٢	١,١٧٩,٠٦٨,٢٢٢	١,٠٦٢,٧٩٤,٠٧٤	(٣٣,٧٢٥,٨٥٢)	٥٠,٠٠٠,٠٠٠	١٠٠,٠٠٠,٠٠٠	الرصيد في ٣١ ديسمبر ٢٠٢٠ م
<b>إجمالي الدخل الشامل:</b>						
١٧٠,٦٩٥,٣٠٧	١٧٠,٦٩٥,٣٠٧	١٧٠,٦٩٥,٣٠٧	--	--	--	صافي ربح السنة
(٤,٧٩٥,٠٩٤)	(٤,٧٩٥,٠٩٤)	(٦٤٥,٦٧٣)	(٤,١٤٩,٤٢١)	--	--	الدخل / (الخسارة) الشاملة الأخرى
١٦٥,٩٠٠,٢١٣	١٦٥,٩٠٠,٢١٣	١٧٠,٠٤٩,٦٣٤	(٤,١٤٩,٤٢١)	--	--	
<b>المعاملات مع المالكين:</b>						
(١١٣,٣٣٣,٣٣٢)	(١١٣,٣٣٣,٣٣٢)	(١١٣,٣٣٣,٣٣٢)	--	--	--	توزيعات أرباح (الإيضاح ١٤)
١,٢٣١,٦٣٥,١٠٣	١,٢٣١,٦٣٥,١٠٣	١,١١٩,٥١٠,٣٧٦	(٣٧,٨٧٥,٢٧٣)	٥٠,٠٠٠,٠٠٠	١٠٠,٠٠٠,٠٠٠	الرصيد في ٣١ ديسمبر ٢٠٢١ م
	المدير المالي	الرئيس التنفيذي	نائب الرئيس			

تعتبر الإيضاحات المرفقة من ١ إلى ٣٥ جزءاً لا يتجزأ من هذه القوائم المالية الموحدة.

شركة مصنع جمجوم للأدوية  
(شركة مساهمة مقفلة سعودية)  
قائمة التدفقات النقدية الموحدة  
للسنة المنتهية في ٣١ ديسمبر ٢٠٢١ م  
(المبالغ بالريال السعودي)

٢٠٢٠ م	٢٠٢١ م	الإيضاحات	
<b>التدفقات النقدية من الأنشطة التشغيلية:</b>			
٢٣١,٧٤٣,٢١٩	١٨٨,٠٨٧,١٣٩		الربح قبل الزكاة وضريبة الدخل
<b>التعديلات لـ:</b>			
٤١,٧١١,٧٦٦	٢٢,٥٨٣,٥٩١	٦ و ٥	استهلاك
٥٠٨,٩٠٤	١,٧٦٨,٩٥٠	٧	إطفاء
٢,٠٨٣,٩٣٢	٢,٢٧٣,٩٣٣	١٧	الجزء غير المطلق المدفوع من رسوم قرض صندوق التنمية الصناعية السعودي
(٧٣٨,٧٢٦)	(٥,٢٦٣,٧٩٥)		تسويات ترجمة عملات أجنبية
(١,٠٥٢,٨١٧)	٢,٢٤٩,٧٧٣	٢-١٠	عكس مخصص خسائر ائتمانية متوقعة
١٠,١٩١,٣١٥	١٠,٧٤٢,٢٣٧	١-٩	مخصصات مخزون
٨,٣١٥,٢١٧	٢,٠٧٨,١٩١		الانخفاض في قيمة الاستثمار
٢,١٠٩,٠٤٧	—	١-٧	الانخفاض في قيمة الشهرة
٩,٤٦٧,٢٩٢	١١,١٠٥,٧٢٠	١-١٨	مخصص منافع الموظفين
(٨٩,٣٧٤)	(٨٨,٩٤٠)		ربح من استبعاد ممتلكات ومعدات
٣٠٤,٢٤٩,٧٧٧	٢٣٥,٥٣٦,٧٩٩		
<b>التغييرات في:</b>			
٧,٩٢٣,٤٧٩	٤٦,٧٤٣,٧١٠		ذمم مدينة تجارية وأخرى
(٤٨,٧٩٨,٨٥٠)	(١٦,٧١٠,٢٧٧)		مخزون
٢٠,٩٩٦,٣٢٧	(٣,٥٩٠,٨٣٢)		ذمم دائنة تجارية ومطلوبات متداولة أخرى
٢٨٤,٣٧٠,٧٣٢	٢٦١,٩٧٩,٤٠٠		النقد الناتج من الأنشطة التشغيلية
(١,٢٠٤,٣٧٥)	(١٣,٥٤٢,٩٩٠)	١-١٨	منافع موظفين مدفوعة
(٢١,٢٣٢,٦٥٩)	(١٩,٧٤٠,٦٩٢)	٢٠	زكاة وضريبة دخل مدفوعة
٢٦١,٩٣٣,٦٩٩	٢٢٨,٦٩٥,٧١٨		صافي النقد الناتج من الأنشطة التشغيلية
<b>التدفقات النقدية من الأنشطة الاستثمارية:</b>			
(١٤٨,٥٢٢,٣٠٨)	(١٢٦,٧٩٠,٩٠٧)	٥	إضافات إلى ممتلكات وآلات ومعدات
(١٥,٠٨٩,٦٦٠)	(١٧,٨٠٠)	٧	إضافات إلى موجودات غير ملموسة
١٤٣,٢٠٠	١٣٨,٨٧٦		متحصلات من استبعاد ممتلكات وآلات ومعدات
—	(١٩,٠٧٦,٣٨٣)	١٢	استثمارات
(١٥,٠٢٣,٨٠٠)	٢,٤٨٣,٨٠٠	٣-١٨	ذمم مدينة لموظفين
(١٧٨,٤٩٢,٥٦٨)	(١٤٣,٢٦٢,٤١٤)		صافي النقد المستخدم في الأنشطة الاستثمارية
<b>التدفقات النقدية من الأنشطة التمويلية:</b>			
(١٦,٠٠٠,٠٠٠)	(٩٥,٠١٦,٠٦٧)	١٧	قرض صندوق التنمية الصناعية السعودي المدفوع خلال السنة
٧٨,٢٠٠,٠٠٠	—	١٧	قرض صندوق التنمية الصناعية السعودي تم الحصول عليه خلال السنة
(٩٠,٦٦٦,٦٦٦)	(١١٣,٣٣٣,٣٣٢)	١٤	توزيعات أرباح مدفوعة
(٢٨,٤٦٦,٦٦٦)	(٢٠٨,٣٤٩,٣٩٩)		صافي النقد المستخدم في الأنشطة التمويلية
٥٤,٩٧٤,٤٦٥	(١٢٢,٩١٦,٠٩٥)		صافي التغيير في النقد وما في حكمه
١٨٠,٥٧١,٣٦٦	٢٣٥,٥٤٥,٨٣١	١٣	النقد وما في حكمه في بداية السنة
٢٣٥,٥٤٥,٨٣١	١١٢,٦٢٩,٧٣٦	١٣	النقد وما في حكمه في نهاية السنة

المدير المالي

الرئيس التنفيذي

نائب الرئيس

تعتبر الإيضاحات المرفقة من ١ إلى ٣٥ جزءاً لا يتجزأ من هذه القوائم المالية الموحدة.

شركة مصنع جمجوم للأدوية  
 (شركة مساهمة مقلقة سعودية)  
 إيضاحات حول القوائم المالية الموحدة  
 في ٣١ ديسمبر ٢٠٢١ م  
 (المبالغ بالريال السعودي)

## ١- المنشأة المعد لها التقرير

شركة مصنع جمجوم للأدوية («الشركة») كان شركة ذات مسؤولية محدودة مسجلة في المملكة العربية السعودية بموجب السجل التجاري رقم ٤٠٣٠١٥٤٥٩٦ بتاريخ ١٨ صفر ١٤٢٦ هـ (الموافق ٢٨ مارس ٢٠٠٥ م). خلال سنة ٢٠١٣ م قرر الشركاء في الشركة تغيير الحالة القانونية للشركة من شركة ذات مسؤولية محدودة إلى شركة مساهمة مقلقة سعودية. أعلنت وزارة التجارة والاستثمار عن تحولها إلى شركة مساهمة مقلقة بموجب قرار وزاري بتاريخ ١٩ شعبان ١٤٣٥ هـ (الموافق ١٧ يونيو ٢٠١٤ م).

تتمثل أهداف الشركة في إنتاج الأدوية البشرية والمغذيات والمحاليل للحفاظ وحماية على العدسات اللاصقة على النحو التالي: المضادات الحيوية والمسكنات العامة والأدوية لعلاج السعال والحساسية والربو وأمراض القلب وضغط الدم والإسهال والقيء والحموضة، علاج الالتهابات الجلدية المختلفة، أمراض السرطان، قطرات العين والمراهم، ومستحضرات التجميل.

سجلت الشركة فرعها «إن لايف» بجدة في ٧ صفر ١٤٣٠ هـ (الموافق ٣ فبراير ٢٠٠٩ م) تحت السجل التجاري رقم ٤٠٣٠١٨٦١٨٣، بهدف تجارة العطور ومستحضرات التجميل.

سجلت الشركة فرعها في الرياض في ٢٣ ربيع الأول ١٤٣١ هـ (الموافق ٩ مارس ٢٠١٠ م)، تحت السجل التجاري رقم ١٠١٠٢٨٣٦٨٦.

سجلت الشركة فرعها في الرياض في ٢٥ ربيع الثاني ١٤٤٠ هـ (الموافق ٣ نوفمبر ٢٠١٨ م)، بالسجل التجاري رقم ٤٠٣٠٣١٧٥٩٠.

سجلت الشركة مكتب دعم علمي جديد في الجزائر في ٢٤ جمادى الآخرة ١٤٢٩ هـ (الموافق ٢٨ يونيو ٢٠٠٨ م) بناءً على الترخيص رقم ٢٢-٠٣/ الصادر عن وزارة التجارة في الجزائر.

سجلت الشركة مكتب دعم علمي جديد في مصر في ١٨ رمضان ١٤٣٠ هـ (الموافق ٨ سبتمبر ٢٠١٠ م) بناءً على الترخيص رقم ٤٨١ الصادر عن وزارة الصحة في مصر.

سجلت الشركة مكتب دعم علمي جديد في كازاخستان، الماتاي، في ١٨ شعبان ١٤٣٢ هـ (الموافق ١٩ يوليو ٢٠١١ م) بصادر عن وزارة العدل في كازاخستان.

تتضمن هذه القوائم المالية الموحدة الموجودات، والمطلوبات ونتائج عمليات الشركة وشركاتها التابعة التالية حتى ٣١ ديسمبر ٢٠٢١ م:

الاسم	بلد التأسيس	النشاط الرئيسي	الملكية الفعلية	
			٢٠٢١ م	٢٠٢٠ م
الجمجوم فارما للصناعات الدوائية	مصر	تصنيع وتوزيع الأدوية	١٠٠%	١٠٠%
شركة جمجوم للصناعات الدوائية والتجارة المحدودة (انظر أدناه)	تركيا	تصنيع وتوزيع الأدوية	١٠٠%	١٠٠%

شركة مصنع جمجوم للأدوية  
(شركة مساهمة مفضلة سعودية)  
إيضاحات حول القوائم المالية الموحدة  
في ٣١ ديسمبر ٢٠٢١م  
(المبالغ بالريال السعودي)

## ١- المنشأة المعد لها التقرير (يتبع)

في ٢٢ ديسمبر ٢٠١٠م، أنشأت الشركة شركة تابعة في تركيا، وهي شركة جمجوم للصناعات الدوائية والتجارة المحدودة («جي بي أي سي»)، بحصة ملكية تبلغ ٩٩,٥٪. أما النسبة المتبقية البالغة ٠,٥٪ من الملكية فهي مملوكة للسيد محمود يوسف محمد صلاح جمجوم بالنيابة عن الشركة. وبناءً عليه، تمتلك الشركة ١٠٠٪ من الأسهم في شركة جي بي أي سي. لذلك، تم التعامل مع شركة جي بي أي سي كشركة تابعة مملوكة بالكامل في هذه القوائم المالية الموحدة. لم يكن هناك عمليات للسنة المنتهية في ٣١ ديسمبر ٢٠٢١م. علاوة على ذلك، قرر مجلس الإدارة تصفية الشركة بتاريخ ٢٠ مايو ٢٠١٩م وبدأت عملية التصفية.

قامت الشركة بتأسيس شركة تابعة لها في مصر، هي الجمجوم فارما للصناعات الدوائية، بنسبة مساهمة تبلغ ٩٩,٥٪. أما النسبة المتبقية البالغة ٠,٥٪ من الملكية فهي مملوكة للسيد محمود يوسف محمد صلاح جمجوم بالنيابة عن الشركة. وبناءً عليه، تمتلك الشركة ١٠٠٪ من حقوق الملكية. لذلك، تم التعامل مع الجمجوم فارما للصناعات الدوائية كشركة تابعة مملوكة بالكامل في هذه القوائم المالية الموحدة.

العنوان المسجل للشركة هو كما يلي:

صندوق بريد ٦٢٦٧،

جدة - ٢١٤٤٢،

المملكة العربية السعودية

## ٢- أساس الإعداد

### (أ) بيان الالتزام

تم إعداد القوائم المالية المرفقة وفقاً للمعايير الدولية للتقارير المالية المعتمدة في المملكة العربية السعودية والمعايير والإصدارات الأخرى الصادرة عن الهيئة السعودية للمراجعين والمحاسبين.

### (ب) أساس القياس

تم إعداد هذه القوائم المالية الموحدة باستخدام مبدأ الاستحقاق المحاسبي، ومفهوم الاستمرارية ووفقاً لأساس التكلفة التاريخية، فيما عدا مطلوبات المنافع المحددة والتي تقاس بالقيمة الحالية لموجودات الخطة ناقصا القيمة الحالية للالتزامات المنافع المحددة، كما هو مبين في الإيضاح ٤ (ح).

### (ج) عملة النشاط والعرض

يتم عرض القوائم المالية المرفقة بالريال السعودي والذي يمثل عملة النشاط والعرض للمجموعة. تم تقريب جميع المبالغ لأقرب ريال سعودي، ما لم يذكر خلاف ذلك.



شركة مصنع جمجوم للأدوية  
(شركة مساهمة مغلقة سعودية)  
إيضاحات حول القوائم المالية الموحدة  
في ٣١ ديسمبر ٢٠٢١ م  
(المبالغ بالريال السعودي)

## ٢- أساس الإعداد (يتبع)

### (د) التقديرات والأحكام المحاسبية الهامة

يتطلب إعداد القوائم المالية الموحدة من الإدارة استخدام الحكم والتقديرات والافتراضات التي تؤثر في تطبيق السياسات المحاسبية وعلى المبالغ المقرر عنها للموجودات والمطلوبات والإيرادات والمصروفات المقرر عنها. وقد تختلف النتائج الفعلية عن هذه التقديرات. وتتم مراجعة التقديرات والافتراضات ذات الصلة بشكل مستمر. يتم إثبات مراجعات التقديرات بصورة مستمرة.

### الأحكام

تشتمل الإيضاحات التالية على معلومات حول الأحكام المستخدمة في تطبيق السياسات المحاسبية التي لها أكبر تأثير على المبالغ المدرجة في القوائم المالية الموحدة:

- ما إذا كانت المجموعة تمارس السيطرة على الشركة المستثمر فيها (الإيضاح ٣ (أ) (١)).
- مدة عقد الإيجار: إذا كانت المجموعة متأكدة بشكل معقول من ممارسة خيار التمديد (الإيضاح ١٦)

### الافتراضات وتقديرات عدم التأكد

فيما يلي معلومات حول الافتراضات وتقديرات عدم التأكد التي لها تأثير جوهري على المبالغ المدرجة في القوائم المالية الموحدة:

### (١) الانخفاض في قيمة الموجودات غير المالية

تقوم المجموعة في تاريخ كل تقرير مالي بمراجعة القيم الدفترية لموجوداتها غير المالية لتحديد ما إذا كان هناك أي مؤشر على الانخفاض في القيمة. وفي حالة وجود مثل ذلك المؤشر، يتم تقدير قيمة الموجودات القابلة للاسترداد. يتم فحص الشهرة سنويا لتحديد الانخفاض في القيمة.

لغرض اختبار الانخفاض في القيمة، يتم تجميع الموجودات معا في أصغر مجموعة من الموجودات التي تنتج تدفقات نقدية داخلية من الاستخدام المستمر والتي تكون مستقلة إلى حد كبير عن التدفقات النقدية للموجودات الأخرى أو الوحدات المولدة للنقد. ويتم توزيع الشهرة الناتجة من تجميع الأعمال على الوحدات المولدة للنقد أو مجموعات الوحدات المولدة للنقد التي من المتوقع أن تستفيد من عمليات التجميع.

إن القيمة القابلة للاسترداد للأصل أو الوحدة المولدة للنقد هي القيمة الأكبر أو قيمتها العادلة بعد خصم تكاليف البيع، أيهما أعلى. يستند تقدير القيمة قيد الاستخدام إلى التدفقات النقدية المستقبلية المقدرة المخفضة إلى قيمتها الحالية باستخدام معدل خصم ما قبل الضريبة الذي يعكس تقييمات السوق الحالية للقيمة الزمنية للنقود والمخاطر المحددة للأصل أو الوحدة المولدة للنقد. القيمة العادلة هي الثمن الذي يمكن استلامه عند بيع أصل أو دفعه عند نقل التزام في التعاملات الاعتيادية بين الأطراف المشاركة في السوق عند تاريخ القياس.

يتم إثبات خسارة الانخفاض في القيمة إذا زادت القيمة الدفترية للأصل أو الوحدة المولدة للنقد عن قيمته القابلة للاسترداد.

يتم إثبات خسائر الانخفاض في القيمة الربح أو الخسارة.

يتم عكس خسارة الانخفاض في القيمة فقط للمدى الذي لا يتعدى فيه المبلغ الدفترى للأصل مبلغه الدفترى بعد خصم الاستهلاك أو الإطفاء التي كان من الممكن تحديدها ما لم يتم إثبات خسارة الانخفاض في القيمة.

شركة مصنع جمجوم للأدوية  
(شركة مساهمة مغلقة سعودية)  
إيضاحات حول القوائم المالية الموحدة  
في ٣١ ديسمبر ٢٠٢١ م  
(المبالغ بالريال السعودي)

## ٢- أساس الإعداد (يتبع)

### د) التقديرات والأحكام المحاسبية الهامة (يتبع)

#### الافتراضات والتقديرات غير المؤكدة (يتبع)

#### ٢) قياس مخصص الخسائر الائتمانية المتوقعة

يعتبر قياس مخصص الخسائر الائتمانية المتوقعة للموجودات المالية المقاسة بالتكلفة المطفأة من المجالات التي تتطلب استخدام نماذج معقدة وافتراضات مهمة بخصوص الظروف الاقتصادية المستقبلية والسلوك الائتماني.

تقوم المجموعة، بشكل احترافي، بتقييم الخسائر الائتمانية المتوقعة المرتبطة بموجوداتها المالية المدرجة بالتكلفة المطفأة. يتم قياس الخسائر الائتمانية بالقيمة الحالية لكل العجز النقدي (أي الفرق بين التدفقات النقدية المستحقة إلى المنشأة وفقاً للعقد والتدفقات النقدية التي تتوقع الشركة تلقيها). تقوم المجموعة بإثبات مخصص خسارة لمثل هذه الخسائر في تاريخ كل تقرير مالي. يعكس قياس الخسائر الائتمانية المتوقعة:

- مبلغ غير منحاز ومرجح الاحتمال يتم تحديده من خلال تقييم مجموعة من النتائج المحتملة؛
  - القيمة الزمنية للموارد؛ و
  - معلومات معقولة وقابلة للدعم متاحة بدون تكلفة أو مجهود لا داعي له في تاريخ الإبلاغ عن الأحداث الماضية والظروف الحالية والتوقعات الخاصة بالظروف الاقتصادية المستقبلية.
- تقوم المجموعة بتقدير مخصصات الخسارة بمبلغ يساوي الخسائر الائتمانية المتوقعة على مدى العمر.

#### ٣) مخصص تقادم المخزون

تقوم المجموعة بتحديد المخصص لتقادم المخزون على أساس الخبرة التاريخية، ومعدل الدوران المتوقع للمخزون، عمر المخزون، وحالته الراهنة، والتوقعات المستقبلية فيما يتعلق باستهلاكه. إن الافتراضات المستند عليها عند تحديد مخصص تقادم المخزون تتضمن اتجاهات المبيعات المستقبلية، والمتطلبات المتوقعة للمخزون ومكونات المخزون اللازمة لدعم هذه المبيعات والعروض المستقبلية. إن تقدير المجموعة لمخصص تقادم المخزون قد يختلف جوهرياً من فترة إلى أخرى نتيجة للتغيرات في نمط الاستهلاك ومبيعات المنتجات الصيدلانية.

#### ٤) الأعمار الإنتاجية للممتلكات والآلات والمعدات

تقدر الإدارة العمر الإنتاجي للممتلكات، والآلات والمعدات لاحتساب الاستهلاك. ويتم تحديد هذا التقدير بعد الأخذ بالاعتبار الاستخدام المتوقع للموجودات أو التلف المادي. تقوم الإدارة بمراجعة القيمة المتبقية والأعمار الإنتاجية سنوياً، ويتم تعديل الاستهلاك في المستقبل متى ترى الإدارة أن الأعمار الإنتاجية تختلف عن التقديرات السابقة.

شركة مصنع جمجوم للأدوية  
(شركة مساهمة مقلقلة سعودية)  
إيضاحات حول القوائم المالية الموحدة  
في ٣١ ديسمبر ٢٠٢١ م  
(المبالغ بالريال السعودي)

## ٢- أساس الإعداد (يتبع)

### (د) التقديرات والأحكام المحاسبية الهامة (يتبع)

#### الافتراضات والتقديرات غير المؤكدة (يتبع)

#### التغيير في التقدير المحاسبي

وفقاً لسياسة الشركة، تقوم بمراجعة الأعمار الإنتاجية المقدره والكفاءة التشغيلية للممتلكات والآلات والمعدات بشكل مستمر. وأشارت هذه المراجعة إلى أن العمر الإنتاجي الفعلي للآلات والماكينات ضمن الممتلكات والآلات والمعدات كان أكثر من الأعمار الإنتاجية المقدره المستخدمة لأغراض الاستهلاك في القوائم المالية للشركة. ونتيجة لذلك، اعتباراً من ١ يناير ٢٠٢١ م، قامت الشركة بتغيير عمرها الإنتاجي لبعض الآلات والماكينات ضمن الممتلكات والآلات والمعدات ليعكس بشكل أفضل الفترات المقدره التي ستظل خلالها هذه الموجودات في الخدمة. إن تأثير هذه التغييرات على نفقات الإهلاك الحالية والمتوقعة، المدرجة في «تكلفة المبيعات»، هو كما يلي:

٢٠٢٥ م	٢٠٢٤ م	٢٠٢٣ م	٢٠٢٢ م	٢٠٢١ م	انخفاض في مصروفات الاستهلاك
ألف ريال سعودي					
٨,٤٥٤	١٠,٠٦٨	١٦,٦٥٠	١٨,٩٥٠	٢٠,٤٦٦	

#### (هـ) منافع الموظفين - التزام المنافع المحددة

تم تطبيق بعض الافتراضات الإكتوارية كما هو مبين في الإيضاح ١٨ حول هذه القوائم المالية الموحدة لتقييم القيمة الحالية لالتزامات المنافع المحددة. إن أي تغييرات في تلك الافتراضات خلال السنوات القادمة قد يؤثر على أرباح وخسائر تلك السنوات.

#### (٦) الاستمرارية

أجرت إدارة المجموعة تقييماً لقدرتها على الاستمرار وفقاً لمبدأ الاستمرارية، ولديها قناعة أن لدى المجموعة الموارد الكافية لاستمرار أعمالها في المستقبل المنظور. علاوةً على ذلك، فإن الإدارة ليست على دراية بأي عدم تأكد جوهري قد يثير شكاً كبيراً بشأن قدرة الشركة على الاستمرار وفقاً لمبدأ الاستمرارية. لذلك، لا يزال إعداد القوائم المالية يتم على أساس الاستمرارية.

#### قياس القيم العادلة

«القيمة العادلة» هي القيمة التي سيتم استلامها مقابل بيع أصل ما أو دفعها مقابل تحويل التزام ما ضمن معاملة منتظمة بين المشاركين في السوق بتاريخ القياس في السوق الرئيسية أو، في حال عدم وجود سوق رئيسية، في أفضل سوق يمكن للمجموعة الوصول إليها في ذلك التاريخ. وتعكس القيمة العادلة لالتزام ما مخاطر عدم أدائه.

يتطلب عدد من السياسات المحاسبية والإفصاحات من المجموعة قياس القيم العادلة لكل من الموجودات والمطلوبات المالية وغير المالية. لدى المجموعة إطار مراقبة ثابت فيما يتعلق بقياس القيم العادلة. تتحمل إدارة المجموعة المسؤولية الكاملة عن الإشراف على جميع قياسات القيمة العادلة الهامة.

شركة مصنع جمجوم للأدوية  
(شركة مساهمة مقللة سعودية)  
إيضاحات حول القوائم المالية الموحدة  
في ٣١ ديسمبر ٢٠٢١ م  
(المبالغ بالريال السعودي)

## ٢- أساس الإعداد (يتبع)

### د) التقديرات والأحكام المحاسبية الهامة (يتبع)

#### قياس القيم العادلة (يتبع)

تقوم إدارة المجموعة بمراجعة منتظمة للمدخلات الهامة التي لا يمكن ملاحظتها وكذلك تعديلات التقييم. في حالة استخدام معلومات الطرف الآخر، مثل أسعار السمسرة أو خدمات التسعير، لقياس القيم العادلة، يتم تقييم الأدلة التي تم الحصول عليها من الأطراف الأخرى لدعم الاستنتاج بأن هذه التقييمات تلبى متطلبات المعايير الدولية للتقرير المالي، بما في ذلك المستوى الذي ينبغي أن تصنف فيه التقييمات في تسلسل القيمة العادلة.

عند قياس القيمة العادلة لأصل أو التزام ما، تستخدم المجموعة بيانات السوق القابلة للملاحظة قدر الإمكان. يتم تصنيف القيم العادلة إلى مستويات مختلفة في التسلسل الهرمي للقيمة العادلة استناداً إلى المدخلات المستخدمة في أساليب التقييم كما يلي:

- المستوى ١: الأسعار المدرجة (غير المعدلة) في الأسواق النشطة للموجودات والمطلوبات المتطابقة.
- المستوى ٢: المدخلات بخلاف الأسعار المدرجة المتضمنة في المستوى (١) القابلة للملاحظة للأصل أو الالتزام، سواءً بصورة مباشرة (أي كأسعار) أو غير مباشرة (أي مستمدة من الأسعار).
- المستوى ٣: المدخلات للموجودات أو المطلوبات التي لا تستند إلى بيانات السوق القابلة للملاحظة (المدخلات غير القابلة للملاحظة).

إذا كانت المدخلات المستخدمة لقياس القيمة العادلة للأصل أو الالتزام تقع في مستويات مختلفة من التسلسل الهرمي للقيمة العادلة، فإن قياس القيمة العادلة يتم تصنيفه بالكامل في نفس المستوى من التسلسل الهرمي للقيمة العادلة كأدنى مستوى من المدخلات ذات الأهمية للقياس بالكامل.

تثبت المجموعة التحولات بين مستويات التسلسل الهرمي للقيمة العادلة في نهاية فترة التقرير التي حدث فيها التغيير.

## ٣- السياسات المحاسبية الهامة

قامت المجموعة بتطبيق السياسات المحاسبية التالية على جميع الفترات المعروضة في هذه القوائم المالية.

### أ) أساس التوحيد

#### ١) تجميعات الأعمال

يتم المحاسبية عن تجميعات الأعمال (باستثناء الشركات الخاضعة لسيطرة مشتركة) باستخدام طريقة الاستحواذ. ويتم قياس تكلفة الاستحواذ بالقيمة العادلة للموجودات، وأداة حقوق الملكية المصدرة والمطلوبات المتكبدة أو المفترض تحملها في تاريخ التبادل، وتتضمن التكاليف العائدة مباشرة إلى الاستحواذ. الموجودات القابلة للتحديد المستحوذ عليها والمطلوبات والمطلوبات المحتملة المفترضة في تجميعات الأعمال يتم قياسها مبدئياً بالقيمة العادلة في تاريخ الاستحواذ. التكلفة في عمليات تجميع الأعمال التي تزيد على حصة المجموعة في صافي القيمة العادلة للموجودات المقتناة القابلة للتحديد والمطلوبات والمطلوبات المحتملة، يتم تصنيفها كشهرة. عندما يكون الفائض سلبياً، يتم إثبات ربح شراء المساومة مباشرة في قائمة الربح أو الخسارة. يتم تحميل تكاليف المعاملات عند تكبدها، ما لم تكن متعلقة بإصدار سندات الدين أو حقوق الملكية.

شركة مصنع مجموع للأدوية  
(شركة مساهمة مقللة سعودية)  
إيضاحات حول القوائم المالية الموحدة  
في ٣١ ديسمبر ٢٠٢١ م  
(المبالغ بالريال السعودي)

### ٣- السياسات المحاسبية الهامة (يتبع)

#### (أ) أساس توحيد القوائم المالية (يتبع)

##### (١) تجميعات الأعمال (يتبع)

تقوم المجموعة بالاختيار على أساس كل معاملة على حدة سواء لقياس الحصص غير المسيطرة بقيمتها العادلة أو بحصتها التناسبية من القيمة المثبتة لضافي الموجودات المحددة في تاريخ الاستحواذ. إذا تم تحقيق تجميع الأعمال على مراحل، فإن أي حصة في حقوق الملكية سبق اقتناؤها يتم قياسها بالقيمة العادلة كما في تاريخ الاستحواذ وأي ربح أو خسارة ناتجة عن الاستحواذ يتم تسجيلها في قائمة الربح أو الخسارة.

يتم إدراج تكاليف المعاملة، بخلاف تلك المرتبطة بإصدار سندات الدين أو حقوق الملكية، التي تتكبدها المجموعة فيما يتعلق بتجميع الأعمال كمصروفات عند تكبدها.

##### الاستحواذات على الكيانات الخاضعة للسيطرة المشتركة

يتم قياس عمليات تجميعات الأعمال بما في ذلك الشركات أو الأعمال الخاضعة لسيطرة مشتركة والمحاسبة عنها باستخدام القيمة الدفترية. ويتم إثبات قيمة الموجودات والمطلوبات المشتراة بالقيم الدفترية عند انتقالها من دفاتر حسابات الشركة المسيطرة. ويتم إضافة مكونات حقوق ملكية المنشأة المستحوذ عليها إلى نفس المكونات داخل حقوق ملكية المجموعة ويتم إثبات أي أرباح أو خسائر تنتج عن ذلك مباشرة في حقوق الملكية.

##### (٢) الشركات التابعة

الشركات التابعة هي كيانات تسيطر عليها المجموعة. تعتبر المجموعة مسيطرة على الكيان، عندما تتعرض أو يكون لديها الحق في الحصول على عوائد متغيرة من مشاركتها مع المنشأة ولديها القدرة على التأثير على تلك العوائد من خلال تحكمها في الكيان. يتم توحيد القوائم المالية للشركة التابعة في القوائم المالية من تاريخ الاستحواذ، باعتباره التاريخ الذي تحصل فيه المجموعة على السيطرة ويستمر التوحيد حتى تاريخ توقف السيطرة.

جميع الأرصدة داخل المجموعة والمعاملات والإيرادات والمصروفات والأرباح والخسائر الناتجة عن المعاملات داخل المجموعة والمدرجة في الموجودات يتم استبعادها بالكامل. كذلك أي أرباح وخسائر غير محققة ناتجة عن المعاملات داخل المجموعة يتم استبعادها عند التوحيد.

عندما تفقد المجموعة السيطرة على شركة تابعة، فإنها تستبعد موجودات ومطلوبات الشركة التابعة وأي حصص غير مسيطرة ذات صلة وعناصر حقوق الملكية الأخرى. يتم إثبات أي ربح أو خسارة ناتجة في قائمة الربح أو الخسارة. أي حصة محتفظ بها في الشركة التابعة السابقة يتم قياسها بالقيمة العادلة عند فقدان السيطرة.

يتم احتساب التغيرات في حصة المجموعة في ملكية شركة تابعة لها التي لا ينتج عنها تغيير في السيطرة كمعاملة حقوق ملكية ويتم تعديل القيمة الدفترية للحصص غير المسيطرة مقابل القيمة العادلة للمبلغ المدفوع ويتم إثبات الفرق مباشرة في حقوق الملكية تحت «تأثير المعاملات مع الحصص غير المسيطرة دون تغيير في السيطرة».

شركة مصنع مجموع لادوية  
(شركة مساهمة مقللة سعودية)  
ايضاحات حول القوائم المالية الموحدة  
في ٣١ ديسمبر ٢٠٢١ م  
(المبالغ بالريال السعودي)

### ٣- السياسات المحاسبية الهامة (يتبع)

#### (أ) أساس توحيد القوائم المالية (يتبع)

##### (٣) الشهرة

تتمثل الشهرة في الفرق بين تكلفة الأعمال المشتراة وحصصة المجموعة في صافي القيمة العادلة لموجودات الشركة المستحوذ عليها القابلة للتحديد والمطلوبات والمطلوبات المحتملة العائدة للأعمال المشتراة في تاريخ الاستحواذ. ويتم مراجعة تلك الشهرة للانخفاض في قيمتها سنويا أو عند وجود أحداث أو تغييرات في الظروف تشير إلى أن القيمة الدفترية قد تعرضت للانخفاض في قيمتها. خسائر الانخفاض في قيمة الشهرة غير معكوسة.

يتم تخصيص الشهرة لوحدات مولدة للنقد بغرض فحص الانخفاض في القيمة. يتم إجراء التخصيص لتلك الوحدات المولدة للنقد أو مجموعات الوحدات المولدة للنقد التي يتوقع أن تستفيد من تجميع الأعمال التي ارتفعت فيها الشهرة. يتم تحديد الوحدات أو مجموعات الوحدات عند أقل مستوى تتم عنده مراقبة الشهرة لأغراض الإدارة الداخلية، حيث أنها تمثل هي القطاعات التشغيلية.

##### (٤) الحصص غير المسيطرة

تتمثل الحصص غير المسيطرة في الحصص في الشركات التابعة التي لا تحتفظ المجموعة بها والتي تقاس بالحصصة التناسبية في صافي الموجودات المحددة للشركة التابعة. ويتم معالجة المعاملات مع أطراف الحصص غير المسيطرة كمعاملات مع أطراف من خارج المجموعة.

يتم احتساب التغييرات في حصة المجموعة في شركة تابعة كنتيجة للمعاملات مع الحصص غير المسيطرة التي لا ينتج عنها فقدان للسيطرة كمعاملات حقوق ملكية، أي كمعاملات مع المالكين بصفتهم مالكين. يتم تسجيل الفرق بين القيمة العادلة لأي مبالغ مدفوعة / مستلمة والأسهم ذات الصلة المستحوذ عليها / المستبعدة بالقيمة الدفترية لصافي موجودات الشركة التابعة ضمن حقوق الملكية. كما يتم تسجيل الأرباح والخسائر من استبعادات / شراء الحصص غير المسيطرة في حقوق الملكية.

##### (٥) استثمارات في شركات مستثمر فيها بطريقة حقوق الملكية

الشركة الزميلة هي المنشأة التي تمارس عليها المجموعة نفوذاً هاماً ولكنها ليست سيطرة على السياسات المالية والتشغيلية. يتم احتساب استثمارات المجموعة في الشركة الزميلة باستخدام طريقة حقوق الملكية. بموجب طريقة حقوق الملكية، يسجل الاستثمار في الشركة الزميلة مبدئياً بالتكلفة. ويتم تعديل القيمة الدفترية للاستثمار لتسجيل التغييرات في حصة المجموعة في صافي موجودات الشركة الزميلة منذ تاريخ الاستحواذ. تعكس قائمة الربح أو الخسارة والدخل الشامل الآخر الموحدة حصة المجموعة في نتائج عمليات الشركة الزميلة. ويتم عرض أي تغيير في الدخل الشامل الآخر للشركة المستثمر فيها كجزء من الدخل الشامل الآخر للمجموعة. إضافة لذلك، عندما يكون هناك تغييراً مدرجاً مباشرةً في حقوق الملكية في الشركة الزميلة، تقوم المجموعة بتسجيل حصتها من أي تغييرات، حسب مقتضى الحال، في قائمة التغييرات في حقوق الملكية الموحدة. يتم استبعاد أي أرباح أو خسائر غير محققة من المعاملات بين المجموعة والشركة الزميلة في حدود حصة المجموعة في الشركة الزميلة.

يتم إعداد القوائم المالية للشركة الزميلة بنفس فترة التقرير المالي للمجموعة.

شركة مصنع مجموع للأدوية  
(شركة مساهمة مقللة سعودية)  
إيضاحات حول القوائم المالية الموحدة  
في ٣١ ديسمبر ٢٠٢١ م  
(المبالغ بالريال السعودي)

### ٣- السياسات المحاسبية الهامة (يتبع)

#### (أ) أساس توحيد القوائم المالية (يتبع)

##### (٥) الاستثمارات في شركات مستثمر فيها بطريقة حقوق الملكية (يتبع)

بعد تطبيق طريقة حقوق الملكية، تقوم المجموعة بتحديد ما إذا كان من الضروري إثبات خسارة الانخفاض في قيمة استثماراتها في الشركة الزميلة. تقوم المجموعة في تاريخ كل تقرير مالي بتحديد ما إذا كان هناك أي دليل موضوعي على أن الاستثمار في الشركة الزميلة قد انخفضت قيمته. في هذه الحالة، تحتسب المجموعة مبلغ الانخفاض في القيمة على أنه الفرق بين القيمة القابلة للاسترداد للشركة الزميلة وقيمتها الدفترية وتدرج الخسارة في قائمة الربح أو الخسارة والدخل الشامل الآخر الموحدة. عند فقدان التأثير الجوهري على الشركة الزميلة، تقوم المجموعة بقياس وإثبات أي استثمار متبقي بقيمته العادلة. يتم إثبات أي فرق بين القيمة العادلة للاستثمار المتبقي والمتحصلات من الاستبعاد في قائمة الربح أو الخسارة والدخل الشامل الآخر الموحدة.

عندما تزيد حصة المجموعة من الخسائر عن حصتها في الشركة الزميلة، يتم تخفيض القيمة الدفترية لتلك الحصة إلى الصفر، ويتم التوقف عن إثبات الخسائر الإضافية باستثناء الحد الذي يكون لدى المجموعة التزام أو قامت بسداد بدفعات بالنيابة عن الشركة المستثمر فيها.

##### (٦) المعاملات المستبعدة عند توحيد القوائم المالية

يتم استبعاد المعاملات والأرصدة داخل المجموعة وأي أرباح غير محققة والمصروفات الناشئة عن المعاملات داخل المجموعة عند إعداد القوائم المالية الموحدة. يتم استبعاد الأرباح غير المحققة الناتجة من المعاملات مع الشركات المستثمر فيها بطريقة حقوق الملكية مقابل الاستثمار إلى حد حصة المجموعة في الشركة المستثمر فيها. يتم استبعاد الخسائر غير المحققة بالطريقة ذاتها التي يتم فيها استبعاد الأرباح غير المحققة ولكن ينبغي ألا يكون هناك أي دليل على الانخفاض في القيمة.

#### (ب) الأدوات المالية

##### (١) الإثبات والقياس الأولي

يتم تسجيل الذمم المدينة التجارية المصدرة مبدئياً عند نشأتها. يتم إثبات جميع الموجودات المالية والمطلوبات المالية الأخرى عندما تصبح الشركة طرفاً في الأحكام التعاقدية للأداة.

يتم القياس الأولي للأصل المالي (ما لم يكن ذمة مدينة تجارية دون عنصر تمويل جوهري) أو المطلوبات المالية المالي بالقيمة العادلة زائداً تكاليف المعاملة التي تنسب مباشرة إلى اقتناؤه أو إصداره، بالنسبة للبند غير المصنف بالقيمة العادلة من خلال الربح أو الخسارة. يتم قياس الذمم المدينة التجارية بدون مكون تمويلي كبير مبدئياً بسعر المعاملة.

##### (٢) تصنيف وقياس الموجودات المالية والمطلوبات المالية

عند الإثبات الأولي، يتم تصنيف الموجودات المالية على أنها موجودات مالية مقاسة بالتكلفة المطفأة، أو بالقيمة العادلة من خلال الدخل الشامل الآخر - استثمارات في أدوات الدين، أو بالقيمة العادلة من خلال الدخل الشامل الآخر - استثمارات في أدوات حقوق الملكية، أو بالقيمة العادلة من خلال الربح أو الخسارة. إن تصنيف الموجودات المالية وفقاً للمعيار الدولي للتقرير المالي ٩ عادةً ما يستند إلى نموذج الأعمال الذي يتم من خلاله إدارة الموجودات المالية وكذلك خصائص تدفقاتها النقدية التعاقدية.

شركة مصنع جمجوم للأدوية  
(شركة مساهمة مقللة سعودية)  
إيضاحات حول القوائم المالية الموحدة  
في ٣١ ديسمبر ٢٠٢١ م  
(المبالغ بالريال السعودي)

### ٣- السياسات المحاسبية الهامة (يتبع)

#### (ب) الأدوات المالية (يتبع)

يقاس الأصل المالي بالتكلفة المطفأة إذا ما استوفى الشرطين التاليين وهو غير محدد بالقيمة العادلة من خلال الربح أو الخسارة:

- يتم الاحتفاظ به ضمن نموذج أعمال هدفه الاحتفاظ بالموجودات من أجل تحصيل التدفقات النقدية التعاقدية؛ و
- تنشأ شروطه التعاقدية في تواريخ محددة للتدفقات النقدية التي تمثل فقط مدفوعات من أصل المبلغ والفائدة على أصل المبلغ المستحق.

تقاس أداة الدين بالقيمة العادلة من خلال الدخل الشامل الآخر فقط إذا استوفت الشرطين التاليين وهي غير محددة بالقيمة العادلة من خلال الربح أو الخسارة:

- الاحتفاظ بالأصل ضمن نموذج أعمال والذي يتحقق الغرض منه عن طريق تحصيل كل من التدفقات النقدية التعاقدية وبيع الموجودات المالية؛ و
- تنشأ شروطه التعاقدية في تواريخ محددة للتدفقات النقدية التي تمثل فقط مدفوعات من أصل المبلغ والفائدة على أصل المبلغ المستحق.

عند الإثبات الأولى لاستثمارات حقوق الملكية التي لا يتم الاحتفاظ بها بغرض المتاجرة، يحق للشركة أن تختار بشكل نهائي عرض التغيرات اللاحقة في القيمة العادلة للاستثمار ضمن الدخل الشامل الآخر. يتم هذا الاختيار على أساس كل استثمار على حدة.

إن جميع الموجودات المالية غير المصنفة كمقاسة بالتكلفة المطفأة أو بالقيمة العادلة من خلال الدخل الشامل الآخر وفقاً لما تم بيانه أعلاه، يتم قياسها بالقيمة العادلة من خلال الربح أو الخسارة. يشمل ذلك جميع الموجودات المالية المشتقة. وعند الإثبات الأولى، قد تختار الشركة بصورة غير قابلة للإلغاء قياس أصل مالي يفي بمتطلبات القياس بالتكلفة المطفأة أو بالقيمة العادلة من خلال الدخل الشامل الآخر، وكذلك بالقيمة العادلة من خلال الربح أو الخسارة إذا كان القيام بذلك يلغي أو يقلص بصورة جوهرية التباين المحاسبي الذي قد ينشأ.

يتم تطبيق السياسات المحاسبية التالية على القياس اللاحق للموجودات المالية.

الموجودات المالية بالقيمة العادلة من خلال الربح أو الخسارة	يتم قياس هذه الموجودات لاحقاً بالقيمة العادلة. يتم إثبات صافي الأرباح والخسائر، وتشمل أي فائدة أو إيرادات توزيعات الأرباح، ضمن الربح أو الخسارة.
موجودات مالية بالتكلفة المطفأة	يتم قياس هذه الموجودات لاحقاً بالتكلفة المطفأة باستخدام طريقة الفائدة الفعلية، يتم تخفيض التكلفة المطفأة بمقدار خسائر الانخفاض في القيمة. يتم إثبات إيرادات الفائدة وأرباح وخسائر ترجمة العملات الأجنبية والانخفاض في القيمة في قائمة الربح أو الخسارة. يتم إثبات أي ربح أو خسارة في الربح أو الخسارة.
استثمارات مديونة بالقيمة العادلة من خلال الدخل الشامل الآخر	يتم قياس هذه الموجودات لاحقاً بالقيمة العادلة. إن إيرادات الفائدة التي يتم احتسابها باستخدام طريقة الفائدة الفعلية، وكذلك أرباح وخسائر ترجمة العملات الأجنبية والانخفاض في القيمة يتم إثباتها في قائمة الربح أو الخسارة. يتم إثبات صافي الأرباح والخسائر في الدخل الشامل الآخر. عند إلغاء الإثبات، يتم إعادة تصنيف الأرباح والخسائر المتراكمة في الدخل الشامل الآخر إلى قائمة الربح أو الخسارة.
استثمارات أدوات حقوق الملكية بالقيمة العادلة من خلال الدخل الشامل الآخر	يتم قياس هذه الموجودات لاحقاً بالقيمة العادلة. يتم إثبات توزيعات الأرباح كإيرادات في الربح أو الخسارة ما لم تمثل توزيعات الأرباح بشكل واضح استرداد جزء من تكلفة الاستثمار. يتم إثبات صافي الأرباح والخسائر الأخرى ضمن الدخل الشامل الآخر ولا يتم إعادة تصنيفها في قائمة الربح أو الخسارة.



شركة مصنع جمجوم للأدوية  
(شركة مساهمة مغلقة سعودية)  
إيضاحات حول القوائم المالية الموحدة  
في ٣١ ديسمبر ٢٠٢١ م  
(المبالغ بالريال السعودي)

### ٣- السياسات المحاسبية الهامة (يتبع)

#### (ب) الأدوات المالية (يتبع)

##### ٣) المطلوبات المالية - التصنيف والقياس واللاحق والأرباح والخسائر

يتم تصنيف المطلوبات المالية باعتبارها محسوبة بالتكلفة المطفأة أو بالقيمة العادلة من خلال الربح أو الخسارة. يتم تصنيف الالتزام المالي بالقيمة العادلة من خلال الربح أو الخسارة إذا تم تصنيفه كمحتفظ به بغرض المتاجرة، أو كان أحد المشتقات أو تم تصنيفه على هذا النحو عند الإثبات الأولي. يتم قياس المطلوبات المالية بالقيمة العادلة من خلال الربح أو الخسارة وصافي الأرباح والخسائر، بما في ذلك أي مصروفات فائدة، في قائمة الربح أو الخسارة. يتم لاحقاً قياس المطلوبات المالية الأخرى بالتكلفة المطفأة باستخدام طريقة الفائدة الفعلية. يتم إثبات مصروفات الفوائد وأرباح وخسائر صرف العملات الأجنبية في الربح أو الخسارة. يتم إثبات أي ربح أو خسارة أيضاً في الربح أو الخسارة.

##### ٤) إلغاء الإثبات

#### الموجودات المالية

تقوم الإدارة بإلغاء إثبات الموجودات المالية عندما تنتهي الحقوق التعاقدية للتدفقات النقدية من الأصل، أو تقوم بتحويل حقوق استلام التدفقات النقدية التعاقدية في معاملة يتم بموجبها بشكل جوهري انتقال كافة المخاطر والمزايا الخاصة بملكية أصل مالي أو التي لا تقوم فيها الشركة بتحويل أو الاحتفاظ بكافة مخاطر ومزايا الأصل ولا تحتفظ بالسيطرة على الأصل المالي.

تجري الشركة معاملات تقوم فيها بتحويل الموجودات المثبتة في قائمة مركزها المالي، إلا أنها تحتفظ بجميع أو جزء من المخاطر والمزايا للأصل المحول. وفي هذه الحالات، يتم التوقف عن إثبات الموجودات المحولة.

#### المطلوبات المالية

تقوم الإدارة بإلغاء إثبات المطلوبات المالية عندما يتم سداد التزاماتها التعاقدية أو إلغائها أو انقضاء مدتها. تقوم الإدارة أيضاً بإلغاء إثبات المطلوبات المالية عندما يتم تعديل شروطها وتختلف التدفقات النقدية للمطلوبات المعدلة بشكل جوهري، وفي هذه الحالة يتم إثبات مطلوبات مالية جديدة بناءً على الشروط المعدلة بالقيمة العادلة.

##### ٥) المقاصة

يتم إجراء مقاصة بين مبالغ الموجودات المالية والمطلوبات المالية ويدرج المبلغ الصافي في قائمة المركز المالي فقط عندما يكون للشركة في الوقت الحالي الحق النافذ بموجب القانون في عمل مقاصة للمبالغ وتعتزم إما عمل تسوية على أساس الصافي أو تحقيق الأصل وتسوية الالتزامات في ذات الوقت.

عند إلغاء إثبات مطلوبات مالية، يتم إثبات الفرق بين القيمة الدفترية المطفأة والمقابل المدفوع (بما في ذلك أي موجودات غير نقدية محولة أو مطلوبات مفترضة) في الربح أو الخسارة.

شركة مصنع جمجوم للأدوية  
(شركة مساهمة مفضلة سعودية)  
إيضاحات حول القوائم المالية الموحدة  
في ٣١ ديسمبر ٢٠٢١ م  
(المبالغ بالريال السعودي)

### ٣- السياسات المحاسبية الهامة (يتبع)

#### (ب) الأدوات المالية (يتبع)

##### ٦) الانخفاض في قيمة الموجودات المالية

تقوم الإدارة الشركة بإثبات مخصصات الخسارة للخسائر الائتمانية المتوقعة على الموجودات المالية المقاسة بالتكلفة المطلقة وموجودات العقود. تقوم الإدارة بتقدير مخصصات الخسارة بمبلغ يساوي الخسائر الائتمانية المتوقعة على مدى العمر.

بموجب المعيار الدولي للتقرير المالي ٩، يتم قياس مخصصات الخسارة وفقا لأحد الأسس التالية:

- الخسائر الائتمانية المتوقعة على مدى ١٢ شهرا: تنتج هذه الخسائر الائتمانية المتوقعة عن أحداث التعثر في السداد والمحملة خلال ١٢ شهرا بعد تاريخ التقرير؛ و
- الخسائر الائتمانية المتوقعة على مدى العمر: هي الخسائر الائتمانية المتوقعة التي تنتج عن جميع أحداث التعثر في السداد على مدار العمر المتوقع للأداة المالية.

عند تحديد ما إذا كانت مخاطر الائتمان لأصل مالي قد ازدادت بشكل كبير منذ الإثبات الأولي وعند تقدير الخسائر الائتمانية المتوقعة، فإن الإدارة تراعي المعلومات المعقولة والقابلة للتدعيم ذات صلة والمتوفرة دون تكلفة أو مجهود غير ضروري.

ويشمل ذلك المعلومات والتحليلات الكمية والنوعية على حد سواء استنادا إلى الخبرة التاريخية للشركة والتقييم الائتماني المدروس بما في ذلك المعلومات المستقبلية.

تفترض الإدارة أن مخاطر الائتمان على الموجودات المالية تزداد بشكل كبير إذا تجاوزت استحقاقها بأكثر من ٧٣٠ من الحكومة و ٣٦٥ يوما من الأطراف غير الحكومية.

تعتبر الإدارة أن الأصل المالي متأخر عن السداد عندما يكون:

- من غير المرجح أن يدفع المدين التزاماته الائتمانية إلى الشركة بالكامل، دون لجوء الشركة إلى إجراءات مثل تحقق أوراق مالية (إن وجدت أي منها)؛ أو
- الأصل المالي متجاوز للاستحقاق المالية وفقا لشروط الاتفاق مع العملاء.

#### قياس الخسائر الائتمانية المتوقعة

الخسارة الائتمانية المتوقعة هي تقدير مرجح للخسائر الائتمانية. يتم قياس الخسائر الائتمانية بالقيمة الحالية لكل العجز النقدي (أي الفرق بين التدفقات النقدية المستحقة إلى المنشأة وفقا للعقد والتدفقات النقدية التي تتوقع الشركة تلقيها). يتم خصم الخسائر الائتمانية المتوقعة بمعدل الفائدة الفعلية للأصل المالي

#### الموجودات المالية ذات القيمة الائتمانية المنخفضة

في تاريخ كل تقرير مالي تقوم الإدارة بتقييم ما إذا كانت الموجودات المالية المدرجة بالتكلفة المطلقة وأوراق الدين بالقيمة العادلة من خلال الدخل الشامل الآخر قد تعرضت لانخفاض في قيمتها الائتمانية. يعتبر الأصل المالي منخفض القيمة الائتمانية عند حدوث حدث أو أكثر ذي تأثير ضار على التدفقات النقدية التقديرية المستقبلية للأصل المالي.

شركة مصنع جمجوم للأدوية  
(شركة مساهمة مقللة سعودية)  
إيضاحات حول القوائم المالية الموحدة  
في ٣١ ديسمبر ٢٠٢١ م  
(المبالغ بالريال السعودي)

### ٣- السياسات المحاسبية الهامة (يتبع)

#### (ب) الأدوات المالية (يتبع)

تشمل الأدلة التي تشير إلى الانخفاض في قيمة الأصل المالي، البيانات القابلة للملاحظة التالية:

- صعوبة مالية كبيرة للمدين؛
- خرق العقد مثل التخلف أو تجاوز الاستحقاق بمدة ٧٢٠ / ٣٦٥ يوماً؛
- إعادة هيكلة قرض أو سلفة بواسطة الشركة وفقاً لشروط لا تجد الشركة خياراً سوى قبولها؛
- أصبح من المحتمل أن يدخل المدين في حالة إفلاس أو إعادة تنظيم مالي أخرى؛ و
- غياب سوق نشط للأوراق المالية بسبب وجود صعوبات مالية.

#### عرض الانخفاض في القيمة

يتم خصم مخصصات للموجودات المالية التي تقاس بالتكلفة المطفأة من القيمة الدفترية للموجودات. يتم عرض خسائر الانخفاض في القيمة المتعلقة بالذمم المدينة التجارية وموجودات العقود، بما في ذلك موجودات العقود والذمم المدينة التجارية لعقود الإيجار التمويلي، بشكل منفصل في قائمة الربح أو الخسارة. بالنسبة لسندات الدين بالقيمة العادلة من خلال الدخل الشامل الآخر، يتم تحميل مخصص الخسارة على الربح أو الخسارة ويتم إثباته في الدخل الشامل الآخر.

#### (ج) الانخفاض في القيمة

##### الموجودات غير المالية

تقوم الإدارة في تاريخ كل تقرير مالي بتقييم ما إذا كان هنالك أي مؤشرات لانخفاض الموجودات. وفي حال وجود أي مؤشر على ذلك أو عندما يتطلب الأمر إجراء فحص سنوي لانخفاض القيمة، فإن الإدارة تقوم بتقدير القيمة القابلة للاسترداد للموجودات. قيمة الموجودات القابلة للاسترداد هي القيمة العادلة للأصل أو الوحدة المولدة للنقد بعد خصم تكاليف البيع أو قيمته في الاستخدام والتي تحدد لكل أصل بصورة مستقلة – أيهما أعلى، ما لم يكن الأصل لا ينتج تدفقات نقدية داخلية مستقلة إلى حد كبير عن الموجودات الأخرى أو من موجودات الشركة. عندما تتجاوز القيمة الدفترية للأصل أو الوحدة المولدة للنقد قيمته أو قيمتها القابلة للاسترداد فإنه يتم اعتبار منخفض القيمة ويتم خفض قيمته إلى قيمته القابلة للاسترداد.

في سياق تقييم القيمة قيد الاستخدام، يتم خصم التدفقات النقدية المستقبلية التقديرية للوصول إلى قيمتها الحالية باستخدام معدل خصم ما قبل الضريبة والذي يعكس التقييمات الحالية للسوق من حيث القيمة الوقتية للمال والمخاطر المتعلقة بالأصل. عند تحديد القيمة العادلة بعد خصم تكاليف البيع يتم أخذ آخر معاملات السوق بعين الاعتبار، إن كانت متاحة. وفي حالة عدم القدرة على تحديد مثل هذه المعاملات، فيتم استخدام نموذج تقييم ملائم لهذا الغرض. يتم تدعيم تلك الحسابات عن طريق مضاعفات التقييم وأسعار الأسهم المدرجة للشركات التابعة المطروحة للتداول العام أو مؤشرات القيمة العادلة الأخرى المتاحة.

بالنسبة للموجودات بخلاف الشهرة، يتم إجراء تقييم بتاريخ كل تقرير مالي لتحديد ما إذا كان هناك أي مؤشر على أن خسائر الانخفاض في القيمة التي تم إثباتها سابقاً لم تعد موجودة أو قد انخفضت. وفي حالة وجود مثل هذا الدليل، تقوم الإدارة بتقدير القيمة القابلة للاسترداد من الأصل أو الوحدة المولدة للنقد. يتم عكس خسارة الانخفاض في القيمة المعترف بها سابقاً فقط إذا كان هناك تغيير في الافتراضات المستخدمة لتحديد القيمة القابلة للاسترداد منذ أن تم التعرف على خسارة الانخفاض السابقة. ويكون عكس القيد محدوداً بحيث لا تتجاوز القيمة الدفترية للأصل قيمته القابلة للاسترداد أو تتجاوز القيمة الدفترية كان ليتم تحديدها، بعد طرح الاستهلاك والإطفاء، مع عدم تسجيل خسارة الانخفاض في القيمة للأصل في سنوات سابقة. ويتم إثبات هذا العكس في قائمة الربح أو الخسارة.

شركة مصنع مجموع للأدوية  
(شركة مساهمة مقللة سعودية)  
إيضاحات حول القوائم المالية الموحدة  
في ٣١ ديسمبر ٢٠٢١ م  
(المبالغ بالريال السعودي)

### ٣- السياسات المحاسبية الهامة (يتبع)

#### (د) الممتلكات والآلات والمعدات

يتم قياس الممتلكات والآلات والمعدات بالتكلفة بعد خصم الاستهلاك المتراكم والخسارة المتراكمة للانخفاض في القيمة. تتضمن التكلفة سعر الشراء وأي تكاليف ترتبط مباشرة بإحضار الأصل إلى الموقع والحالة اللازمة لجعله قادراً على التشغيل بالطريقة التي تريدها الإدارة. تتضمن تكلفة الموجودات التي يتم بناؤها ذاتياً تكلفة المواد والعمالة المباشرة وأي تكاليف أخرى تتسبب مباشرة إلى جعل الموجودات في حالة صالحة للاستخدام المحدد لها وتكاليف تفكيك وإزالة البنود واستعادة الموقع المقامة عليه وتكاليف الاقتراض على الموجودات المؤهلة.

عندما يختلف العمر الإنتاجي لأجزاء مهمة من أحد بنود الممتلكات والآلات والمعدات، تتم المحاسبة عن ذلك الأصل كبند منفصل من بنود الممتلكات والآلات والمعدات.

يتم تحديد الأرباح والخسائر الناتجة عن استبعاد أحد بنود الممتلكات والآلات والمعدات بمقارنة متحصلات الاستبعاد مع القيمة الدفترية للممتلكات والآلات والمعدات ويتم إثباتها بالصافي ضمن الدخل الآخر في قائمة الربح أو الخسارة والدخل الشامل الآخر الموحدة.

يتم إثبات تكلفة استبدال جزء من أحد بنود المصانع الممتلكات والآلات والمعدات ضمن القيمة الدفترية لذلك الأصل عندما يكون من المحتمل تدفق منافع اقتصادية من ذلك الجزء من الأصل للمجموعة، وعندما يمكن قياس التكلفة بشكل موثوق. ويتم استبعاد القيمة الدفترية للبند المستبدل. يتم إثبات تكلفة الخدمة اليومية للممتلكات والآلات والمعدات في قائمة الربح أو الخسارة عند تكبدها.

يمثل الاستهلاك التوزيع المنتظم للمبلغ القابل للاستهلاك لأحد الموجودات على مدى العمر الإنتاجي المقدر له. تمثل قيمة الاستهلاك تكلفة الأصل، أو أي مبلغ آخر يتم استبداله بالتكلفة، بعد خصم قيمته المتبقية. ويتم تحميل الاستهلاك على قائمة الربح أو الخسارة الموحدة باستخدام طريقة القسط الثابت على مدى العمر الإنتاجي المقدر لبنود الممتلكات والآلات والمعدات. يتم استهلاك الموجودات المستأجرة على مدى مدة الإيجار أو عمرها الإنتاجي أيهما أقل. لا يتم استهلاك الأراضي المملوكة.

فيما يلي الأعمار الإنتاجية المقدره للموجودات:

سنوات	
٣٣	مباني
٢٠-٤	آلات وماكينات
١٠	أثاث وتجهيزات
٦	معدات مكتبية
٨-٤	معدات حاسب آلي
٤	سيارات

يتم مراجعة طرق الاستهلاك والأعمال الإنتاجية والقيم المتبقية مرة واحدة سنوياً على الأقل وتعديلها عند الاقتضاء. لتقييم الانخفاض في قيمة الممتلكات والآلات والمعدات، يرجى الرجوع إلى سياسة الانخفاض في قيمة الموجودات غير المالية، الإيضاح ٣ (ج).

شركة مصنع جمجوم للأدوية  
(شركة مساهمة مقفلة سعودية)  
إيضاحات حول القوائم المالية الموحدة  
في ٣١ ديسمبر ٢٠٢١ م  
(المبالغ بالريال السعودي)

### ٣- السياسات المحاسبية الهامة (يتبع)

#### (د) الممتلكات والآلات ومعدات (يتبع)

##### أعمال رأسمالية تحت التنفيذ

يتم إثبات الأعمال الرأسمالية تحت التنفيذ بالتكلفة بعد خصم أي خسائر انخفاض في القيمة. عندما تكون الموجودات جاهزة للاستخدام المحدد له، يتم تحويل الأعمال الرأسمالية قيد التنفيذ إلى فئة الممتلكات والمعدات المناسبة ويتم المحاسبة عنها وفقا لسياسات المجموعة.

##### عقود الإيجار

تثبت الشركة موجودات حق الاستخدام ومطلوبات عقود الإيجار في تاريخ بدء الإيجار.

##### موجودات حق الاستخدام

تثبت الشركة موجودات حق الاستخدام في تاريخ بدء عقد الإيجار (أي، تاريخ توفر الأصل ذي الصلة للاستخدام). يتم قياس موجودات حق الاستخدام بالتكلفة، ناقصا أي استهلاك متراكم وخسائر انخفاض في القيمة، ويتم تعديله لأي عملية إعادة قياس لمطلوبات عقود الإيجار. تشمل تكلفة موجودات حق الاستخدام على مبلغ مطلوبات عقود الإيجار المشبته، والتكاليف المباشرة الأولية المتكبدة، ومدفوعات الإيجار التي تم دفعها في أو قبل تاريخ البدء، مطروحا منها أي حوافز إيجار مستلمة. ما لم تكن الشركة لديها قدر معقول من اليقين في الحصول على ملكية الأصل المؤجر في نهاية مدة عقد الإيجار، يتم استهلاك موجودات حق الاستخدام المثبته على أساس القسط الثابت على مدى العمر الإنتاجي المقدر ومدة الإيجار، أيهما أقصر. موجودات حق الاستخدام معرضة لانخفاض في القيمة.

##### مطلوبات عقود الإيجار

في بداية عقد الإيجار، تقوم الشركة بإدراج التزامات الإيجار المُقاسة بالقيمة الحالية لدفعات الإيجار طوال مدة الإيجار. تشمل مدفوعات الإيجار مدفوعات ثابتة (بما في ذلك المدفوعات الثابتة المضمونة) مطروحا منها حوافز الإيجار المستحقة القبض ومدفوعات الإيجار المتغيرة التي تعتمد على مؤشر أو معدل، والمبالغ المتوقعة دفعها بموجب ضمانات القيمة المتبقية. تشمل مدفوعات الإيجار أيضا سعر ممارسة خيار الشراء الذي من المؤكد أن تمارسه الشركة ومدفوعات غرامات إنهاء عقد الإيجار، إذا كانت مدة عقد الإيجار تعكس أن الشركة تمارس خيار الإنهاء. يتم إثبات مدفوعات الإيجار المتغيرة التي لا تعتمد على مؤشر أو سعر كمصروفات في الفترة التي يحدث فيها الحدث أو الشرط الذي يؤدي إلى سداد المدفوعات.

عند احتساب القيمة الحالية لمدفوعات الإيجار، تستخدم الشركة معدل الاقتراض التدريجي في تاريخ بدء الإيجار إذا كان سعر الفائدة الضمني في عقد الإيجار غير قابل للتحديد بسهولة. بعد بداية العقد يتم زيادة مبلغ التزامات الإيجار ليعكس اعتماد الفائدة وخفض المبلغ عند دفع الإيجارات. بالإضافة إلى ذلك، يتم إعادة قياس القيمة الدفترية لمطلوبات عقود الإيجار إذا كان هناك تعديل أو تغيير في مدة الإيجار أو تغيير في مدفوعات الإيجار الثابت المضمون أو تغيير في التقييم لشراء الأصل ذي الصلة.

##### عقود الإيجار قصيرة الأجل وعقود إيجار الموجودات منخفضة القيمة

تطبق الشركة الإعفاء من إثبات عقود الإيجار قصيرة الأجل على عقود الإيجار قصيرة الأجل الخاصة بها (أي عقود الإيجار التي تبلغ مدة الإيجار فيها ١٢ شهرا أو أقل من تاريخ البدء ولا تحتوي على خيار شراء). كما أنها تطبق الإعفاء من إثبات عقود إيجار الموجودات منخفضة القيمة. يتم إثبات مدفوعات عقود الإيجار القصيرة الأجل وعقود إيجار الموجودات المتدنية القيمة كمصروفات على أساس القسط الثابت على مدى مدة الإيجار.

شركة مصنع جمجوم للأدوية  
(شركة مساهمة مقللة سعودية)  
إيضاحات حول القوائم المالية الموحدة  
في ٣١ ديسمبر ٢٠٢١ م  
(المبالغ بالريال السعودي)

### ٣- السياسات المحاسبية الهامة (تتبع)

#### (هـ) الموجودات غير الملموسة

يتم قياس الموجودات غير الملموسة مبدئياً بالتكلفة. لاحقاً، يتم إثبات الموجودات غير الملموسة بالتكلفة بعد خصم الإطفاء المتراكم وخسائر الانخفاض في القيمة المتراكمة، إن وجدت.

يتم إطفاء الموجودات غير الملموسة على مدى أعمارها الإنتاجية ويتم تقييمها لمعرفة إن كان هناك انخفاضاً إضافياً في قيمتها حيثما توافر مؤشر على احتمالية تعرضها للانخفاض في القيمة. يتم مراجعة فترة الإطفاء وطريقة الإطفاء للأصل غير الملموس ذي العمر الإنتاجي المحدد على الأقل في نهاية كل فترة تقرير مالي. يتم احتساب التغيرات في العمر الإنتاجي المتوقع أو النمط المتوقع لاستهلاك المنافع الاقتصادية المستقبلية المتضمنة في الأصل عن طريق تغيير فترة أو طريقة الإطفاء، حسبما يقتضي الحال، ويتم اعتبارها كتغيرات في التقديرات المحاسبية. يتم إثبات مصروفات الإطفاء للموجودات غير الملموسة التي لها أعمال إنتاجية محددة في قائمة الربح أو الخسارة والدخل الشامل الآخر الموحدة بما يتوافق مع المهمة. يتم قياس الربح أو الخسارة الناتجة عن إلغاء إثبات أصل غير ملموس باعتباره يمثل الفرق بين صافي متحصلات الاستبعاد والقيمة الدفترية للأصل ويتم إثباتها في قائمة الربح أو الخسارة عند إلغاء إثبات الأصل.

#### (و) المخزون

يتم إثبات المخزون بالتكلفة أو صافي القيمة القابلة للتحقق أيهما أقل. ويتم تحديد التكلفة باستخدام طريقة المتوسط المرجح. وتتضمن التكلفة النفقات التي يتم تكبدها لشراء المخزون، وتكاليف الإنتاج أو التحويل والتكاليف الأخرى التي يتم تحملها لجلب المخزون إلى موقعه الحالي وحالته الراهنه.

تتكون صافي القيمة القابلة للاسترداد من سعر البيع التقديري في سياق العمل العادي بعد خصم أي تكاليف إنتاج إضافية للإكمال ومصروفات البيع والتوزيع. ويتم تكوين مخصص، عند اللزوم، للمخزون المتقادم وبطيء الحركة والتالف.

#### (ز) المخصصات

يتم إثبات المخصص إذا ظهر نتيجة لأحداث سابقة أن لدى المجموعة التزام حالي نظامي أو تعاقدية يمكن تقدير مبلغه بشكل موثوق ومن المحتمل أن يتطلب تدفقات خارجة لمنافع اقتصادية لتسوية هذا الالتزام. يتم تحديد المخصصات عن طريق خصم التدفقات النقدية المستقبلية المتوقعة بمعدل ما قبل الضريبة الذي يعكس تقييمات السوق الحالية للقيمة الزمنية للنقود والمخاطر المحددة للالتزام.

#### (ح) منافع الموظفين

##### خطة المنافع المحددة

ويتم تكوين مخصص للمبالغ المستحقة الدفع للموظفين بموجب قانون العمل السعودي وعقود الموظفين. هذه المطلوبات، غير الممولة، تمثل المبلغ المستحق لكل موظف على أساس الاستمرارية. يتم تحديد تكلفة تقديم المنافع باستخدام طريقة ائتمان الوحدة المخططة بصيغتها المعدلة بموجب معيار المحاسبة الدولي ١٩. يتم إثبات إعادة القياس، التي تتضمن الأرباح والخسائر الإكتوارية، باستثناء المبالغ المدرجة في مطلوبات المنافع المحددة على الفور في قائمة المركز المالي مع الخصم أو الائتمان المقابل للأرباح المبقاة من خلال الدخل الشامل الآخر في الفترة التي تحدث فيها. لا يتم إعادة تصنيف إعادة القياس إلى الربح أو الخسارة في الفترات اللاحقة.

شركة مصنع جمجوم للأدوية  
(شركة مساهمة مقللة سعودية)  
إيضاحات حول القوائم المالية الموحدة  
في ٣١ ديسمبر ٢٠٢١ م  
(المبالغ بالريال السعودي)

### ٣- السياسات المحاسبية الهامة (يتبع)

#### (ج) منافع الموظفين (يتبع)

يتم إدراج تكاليف الخدمات السابقة في الربح أو الخسارة:

- تاريخ تعديل الخطة أو تخفيض مدتها، و
- تاريخ إثبات الشركة لتكاليف إعادة الهيكلة ذات الصلة.

يتم احتساب الفائدة من خلال تطبيق معدل الخصم على مطلوبات المنافع المحددة. وتدرج الإدارة التغيرات التالية في التزامات البرنامج ضمن تكلفة المبيعات والمصروفات العمومية والإدارية في قائمة الربح أو الخسارة:

- تكاليف الخدمات التي تتكون من تكاليف الخدمات الحالية، وتكاليف الخدمات السابقة، والأرباح والخسائر من تخفيض المدة والتسويات غير الروتينية
- مصروفات أو إيرادات الفائدة

#### منافع الموظفين طويلة الأجل الأخرى

إن التزام الشركة فيما يتعلق بمنافع الموظفين طويلة الأجل هو مبلغ المنافع المستقبلية التي حصل عليها الموظفون مقابل خدمتهم في الفترة الحالية والفترات السابقة. يتم خصم المزايا لتحديد قيمتها الحالية إذا كان التأثير جوهريا. يتم إثبات إعادة القياس في قائمة الربح أو الخسارة في الفترة التي تنشأ فيها.

#### مكافأة إنهاء الخدمة

يتم تحميل مكافأة نهاية الخدمة كمصروفات في عندما لا يكون من الممكن للشركة أن تسحب عرض هذه المنافع وعندما تقوم الشركة بإثبات تكاليف إعادة الهيكلة، أيهما أسبق.

#### منافع الموظفين قصيرة الأجل

يتم احتساب منافع الموظفين قصيرة الأجل كمصروفات عند تقديم الخدمات ذات الصلة. يتم إثبات المطلوبات الخاصة بالمبلغ المتوقع دفعه في إطار المكافآت النقدية قصيرة الأجل، إذا كان لدى المجموعة التزامات قانونية حالية أو استدلالية لدفع هذا المبلغ كنتيجة للخدمة السابقة التي تم تقديمها للموظف ويمكن تقدير الالتزام بشكل موثوق.

#### (ب) الإيرادات

تثبت الشركة الإيراد من العقود مع العملاء بناءً على نموذج من خمس خطوات كما هو محدد في المعيار الدولي للتقرير المالي ١٥ وهي كما يلي:

الخطوة ١ - تحديد العقد (العقود) مع عميل: العقد هو اتفاقية تُعقد بين طرفين أو أكثر تؤسس حقوقا وتعهدات وتضع المعايير التي يجب الوفاء بها لكل عقد؛

الخطوة ٢ - تحديد التزامات الأداء في العقد: التزام الأداء هو وعد في العقد مع العميل بتحويل بضائع أو تقديم خدمات إلى العميل؛

الخطوة ٣ - تحديد سعر المعاملة: سعر المعاملة هو مبلغ المقابل الذي تتوقع الشركة الحصول عليه نظير تحويل البضائع أو الخدمات المتعهد بتقديمها إلى العميل، باستثناء المبالغ المحصلة بالنيابة عن أطراف أخرى؛

شركة مصنع مجموع للأدوية  
(شركة مساهمة مقفلة سعودية)  
إيضاحات حول القوائم المالية الموحدة  
في ٣١ ديسمبر ٢٠٢١ م  
(المبالغ بالريال السعودي)

### ٣- السياسات المحاسبية الهامة (يتبع)

#### (ط) الإيرادات (يتبع)

الخطوة ٤ - تخصيص سعر المعاملة للالتزامات الأداء في العقد: في العقد الذي يحتوي على أكثر من التزام أداء، ستقوم الشركة بتوزيع سعر المعاملة إلى كل التزام أداء بمبلغ يحدد مقدار المقابل الذي تتوقع الشركة الحصول عليه في مقابل الوفاء بكل التزام أداء.

الخطوة ٥ - إثبات الإيراد متى (أو عندما) تفي المنشأة بالتزام أداء.

تقوم المجموعة بأداء الالتزام وإثبات الإيرادات على مدى زمني، في حال استيفاء أحد المعايير التالية:

- أداء المجموعة للالتزام لا ينشئ موجودات ذات استخدامات بديلة للمجموع ويكون للمجموعة حق نافذ في تحصيل مقابل الأداء المكتمل حتى تاريخه؛
- أداء المجموعة ينتج عنه إنشاء أو تحسين أصل يسيطر عليه العميل أثناء إنشاء الأصل أو تحسينه؛ أو
- قيام العميل في نفس الوقت باستلام واستهلاك المنافع الناتجة عن أداء المجموعة عند أداء المجموعة لعملها.

بالنسبة للالتزامات الأداء التي لا يتم فيها استيفاء أي من الشروط المذكورة أعلاه، يتم إثبات الإيرادات في الوقت الذي يتم فيه استيفاء التزام الأداء.

يتم إثبات الإيرادات من المبيعات عند تسليم أو شحن المنتجات التي يتم بمقتضاها انتقال المخاطر والمزايا الجوهرية المرفقة لملكية البضاعة إلى المشتري بحيث لا يكون للمجموعة سيطرة فعالة أو مشاركة إدارية مستمرة بالدرجة التي ترتبط عادة بملكية البضاعة. ويتم تسجيل المبيعات بعد خصم المرتجعات والخصومات التجارية وخصومات الكميات.

يتم تقييم المقابل المتغير باستخدام طريقة القيمة المتوقعة. يتم تسجيل الإيرادات بالصافي بعد الخصومات التجارية وخصومات الحجم والخصومات. يتم إثبات المقابل المستحق للعميل كتخفيض لسعر المعاملة ما لم يكن الدفع إلى العميل مقابل سلعة أو خدمة متميزة ينقلها العميل إلى المجموعة. إذا كان المقابل المستحق للعميل عبارة عن دفعة لسلعة أو خدمة مميزة من العميل، تقوم المجموعة بتسجيل هذا الشراء للسلعة أو الخدمة بنفس طريقة محاسبتها للمشتريات الأخرى من الموردين.

#### (هـ) الزكاة وضريبة الدخل

تخضع الشركة للزكاة وفقاً لأنظمة هيئة الزكاة والضريبة والجمارك («الهيئة»). ويخضع الشركات التابعة الأجنبية لأنظمة ضريبة الدخل المطبقة في بلدان مقرها. يتم إثبات استحقاق الزكاة على الشركة وحصلتها في ضريبة دخل شركاتها التابعة الأجنبية وتحمل على قائمة الدخل الموحدة للفترة الجارية. ويتم تحميل ضريبة الدخل الأجنبية المتعلقة بالشركاء الأجانب في الشركات التابعة الأجنبية على حصة شركاء الأقلية في القوائم المالية الموحدة المرفقة. ويتم احتساب التزامات الزكاة الإضافية وضريبة الدخل الأجنبية، إن وجدت، والتي تتعلق بالربوط على السنوات السابقة في الفترة التي يتم فيها إصدار الربوط النهائية. تقوم الشركة باستقطاع ضرائب على المعاملات مع الأطراف غير المقيمة.



شركة مصنع جمجوم للأدوية  
(شركة مساهمة مقللة سعودية)  
إيضاحات حول القوائم المالية الموحدة  
في ٣١ ديسمبر ٢٠٢١ م  
(المبالغ بالريال السعودي)

### ٣- السياسات المحاسبية الهامة (يتبع)

#### (ك) ضريبة القيمة المضافة

يتم إثبات الموجودات والمصروفات بعد خصم مبلغ ضريبة القيمة المضافة، إلا إذا كانت ضريبة القيمة المضافة المتكبدة عند شراء الموجودات أو الخدمات غير قابلة للاسترداد من السلطة الضريبية، فعندئذ يتم تسجيل ضريبة القيمة المضافة كجزء من تكلفة اقتناء الموجودات أو كجزء من بند المصروفات حسب الاقتضاء. يتم إدراج المبلغ الصافي لضريبة القيمة المضافة القابلة للاسترداد أو المستحق الدفع إلى هيئة الضرائب كجزء من الذمم المدينة أو الدائنة في قائمة المركز المالي الموحدة.

#### (ل) القروض والتكلفة التمويلية

يتم إثبات القروض مبدئياً بالقيمة العادلة، ناقصاً التكاليف العائدة للمعاملات. لاحقاً للإثبات المبدئي، يتم إدراج القروض بالتكلفة المطفأة، بينما يتم إثبات الفرق بين التكلفة (مخفضة للمدفوعات الدورية) وقيمة الاسترداد في قائمة الربح والخسارة على مدى فترة الاقتراض باستخدام طريقة الفائدة الفعلية.

يتم رسملة تكاليف الاقتراض العائدة مباشرة للاستحواذ على أو لإنشاء أو إنتاج أصل مؤهل كجزء من تكلفة الأصل المعني. يتم إثبات تكاليف الاقتراض التي لا تتعلق مباشرة باقتناء أو إنشاء أو إنتاج أصل مؤهل في القوائم للربح أو الخسارة والدخل الشامل الآخر باستخدام طريقة الفائدة الفعلية.

#### (م) توزيعات الأرباح

يتم قيد توزيعات الأرباح المدفوعة في القوائم المالية في السنة التي يتم اعتمادها فيها من قبل شركاء المجموعة. يتم قيد توزيعات الأرباح كمطلوبات في السنة التي يتم فيها اعتمادها من قبل مجلس الإدارة.

#### (ن) مصروفات التشغيل

تمثل تكاليف المبيعات جميع المصروفات العائدة أو المرتبطة مباشرة بالأنشطة التشغيلية الأساسية للشركة، بما في ذلك على سبيل المثال لا الحصر: المواد الخام والمستلزمات التكاليف المتعلقة بالموظفين، وانخفاض قيمة الممتلكات والمعدات، وما إلى ذلك. يتم تصنيف جميع المصروفات الأخرى كمصروفات عمومية وإدارية ومصروفات البيع والتوزيع. يتم توزيع المصروفات المشتركة بين تكلفة المبيعات والمصروفات العمومية والإدارية، عند الاقتضاء، على أساس معقول ومناسب لطبيعة وظروف المصروفات المشتركة.

#### (س) المطلوبات المالية

يتم إثبات المطلوبات المالية مبدئياً في تاريخ المتاجرة، أي التاريخ الذي تصبح فيه الشركة طرفاً في الأحكام التعاقدية ذات الصلة. تشمل المطلوبات المالية على القروض المحملة بفائدة والذمم الدائنة التجارية والأرصدة الدائنة الأخرى. تقوم الشركة بإلغاء إثبات المطلوبات المالية عندما يتم سداد التزاماتها التعاقدية أو إلغائها أو انقضاء مدتها. يتم قياس الالتزامات المالية بخلاف القيمة العادلة من خلال الربح أو الخسارة مبدئياً بالقيمة العادلة ناقصاً أي تكلفة تعود للمعاملة مباشرة.

لاحقاً للإثبات الأولي، يتم قياس الالتزامات المالية بالتكلفة المطفأة باستخدام طريقة الفائدة الفعلية.

شركة مصنع مجموع للأدوية  
(شركة مساهمة مقللة سعودية)  
إيضاحات حول القوائم المالية الموحدة  
في ٣١ ديسمبر ٢٠٢١ م  
(المبالغ بالريال السعودي)

### ٣- السياسات المحاسبية الهامة (يتبع)

#### (ع) ذمم دائنة تجارية وأخرى

يتم إثبات الذمم الدائنة التجارية والأخرى بشكل مبدئي بالقيمة العادلة بالإضافة إلى التكاليف العائدة مباشرة، إن وجدت، ويتم قياسها لاحقاً بالتكاليف المطفأة.

#### (ف) ربحية السهم

تعرض المجموعة ربحية السهم الأساسية والمخفضة للأسهم العادية. يتم احتساب الربحية الأساسية للسهم بقسمة الربح أو الخسارة العائدة للمساهمين العاديين بالشركة على المتوسط المرجح لعدد الأسهم العادية القائمة خلال الفترة، والمعدلة للأسهم المملوكة.

يتم احتساب ربحية السهم المخفضة بناءً على الربح القابل للتوزيع العائد لمالكي الأسهم العادية والمتوسط المرجح لعدد الأسهم العادية القائمة بعد تعديل أثر التخفيض المحتمل للأسهم العادية.

#### (ص) العملة الأجنبية

##### المعاملات بالعملات الأجنبية

يتم تحويل المعاملات التي تتم بالعملات الأجنبية إلى العملات الوظيفية للمجموعة وفقاً لأسعار الصرف في تاريخ تلك المعاملات. يتم تحويل أرصدة الموجودات والمطلوبات النقدية بالعملات الأجنبية في تاريخ القوائم المالية إلى العملة التشغيلية بسعر الصرف السائد في ذلك التاريخ. تمثل أرباح أو خسائر العملات الأجنبية من البنود النقدية الفارق بين التكلفة المطفأة للعملة السائدة في بداية الفترة والتي يتم تعديلها خلال الفترة ويتم تحويل التكلفة المطفأة للعملات الأجنبية في تاريخ التحويل بنهاية فترة التقرير. بالنسبة للموجودات والمطلوبات غير النقدية التي يتم قياسها بالقيمة العادلة بعملة الأجنبية، فيتم إعادة تحويلها إلى العملة الوظيفية وفقاً لأسعار الصرف السائدة في تاريخ تحديد القيمة العادلة. يتم إدراج فروق العملات الأجنبية الناتجة عن إعادة التحويل في الربح أو الخسارة، باستثناء الفروق الناشئة عن إعادة تحويل أدوات حقوق الملكية المتاحة للبيع، المثبتة بالقيمة العادلة من خلال الدخل الشامل الآخر. ويتم تحويل البنود غير النقدية التي تتم بالعملات الأجنبية والتي تم قياسها بالتكلفة التاريخية على أساس أسعار الصرف السائدة في تاريخ المعاملة.

##### العمليات الأجنبية

يتم ترجمة الموجودات والمطلوبات الناتجة عن الاستحواذ إلى الريال السعودي بأسعار الصرف في تاريخ التقرير. يتم تحويل إيرادات ونفقات العمليات الأجنبية، فيما عدا العمليات الأجنبية في الاقتصادات التي تعاني من التضخم الجامح، إلى الريال السعودي بأسعار الصرف السائدة في تاريخ المعاملات. تدرج الفروق الناتجة عن إعادة ترجمة العملات الأجنبية في الدخل الشامل الآخر. عندما يتم استبعاد عملية أجنبية، يتم تحويل المبلغ ذي الصلة إلى قائمة الربح أو الخسارة كجزء من الربح أو الخسارة عند البيع. وعند الاستبعاد الجزئي لشركة تابعة تتضمن عملية أجنبية، فإن النسبة ذات الصلة بهذا المبلغ التراكمي يتم إعادة ربطها بالحصصة غير المسيطرة. في أي عملية استبعاد جزئي يتم إعادة تصنيف الجزء ذي الصلة في قائمة الربح أو الخسارة.

شركة مصنع جمجوم للأدوية  
 (شركة مساهمة مقفلة سعودية)  
 إيضاحات حول القوائم المالية الموحدة  
 في ٣١ ديسمبر ٢٠٢١ م  
 (المبالغ بالريال السعودي)

### ٣- السياسات المحاسبية الهامة (يتبع)

#### (ق) الارتباطات المحتملة

لا يتم إثبات الموجودات المحتملة في القوائم المالية، ولكن يتم الإفصاح عنها عندما يكون تدفق المنافع الاقتصادية محتملاً. يتم إجراء تقييم في تاريخ كل تقرير لإثبات المطلوبات المحتملة التي تعد التزامات محتملة ناشئة عن أحداث سابقة لا يتم تأكيد وجودها إلا بوقوع أو عدم وقوع حدث أو أحداث مستقبلية غير مؤكدة لا تخضع بالكامل لسيطرة الشركة.

### ٤- المعايير الجديدة والتعديلات والمعايير الصادرة غير سارية المفعول بعد

(أ) فيما يلي بيان بالمعايير الجديدة والتعديلات على المعايير المطبقة على السنوات التي تبدأ بعد ١ يناير ٢٠٢٢ م وقامت الشركة فعلياً بالتطبيق المبكر لها عند إعداد هذه القوائم المالية.

تاريخ السريان	المعايير الجديدة أو التعديلات
١ يناير ٢٠٢٢ م	عقود غير مجددة - تكلفة إنجاز عقد (التعديلات على معيار المحاسبة الدولي ٣٧). التحسينات السنوية للمعايير الدولية للتقرير المالي - دورة ٢٠١٨ م - ٢٠٢٠ م الممتلكات والآلات والمعدات: متحصلات قبل الاستخدام المحدد (التعديلات على معيار المحاسبة الدولي ١٦) إشارة إلى إطار المفاهيم (التعديلات على المعيار الدولي للتقرير المالي ٣) تصنيف المطلوبات كمتداولة أو غير متداولة (التعديلات على معيار المحاسبة الدولي ١) المعيار الدولي للتقرير المالي ١٧ - عقود التأمين
١ يناير ٢٠٢٣ م	الإفصاح عن السياسات المحاسبية (التعديلات على معيار المحاسبة الدولي ١) تعريف التقديرات المحاسبية (التعديلات على معيار المحاسبة الدولي ٨) الضريبة المؤجلة المتعلقة بالموجودات والمطلوبات الناشئة عن معاملة منفردة (التعديلات على معيار المحاسبة الدولي ١٢)

(ب) فيما يلي بيان بالمعايير الجديدة والتعديلات على المعايير المطبقة على الفترات السنوية التي تبدأ بعد ١ يناير ٢٠٢١ م، ولكن التعديلات لم يكن لها أي تأثيرات على القوائم المالية للشركة.

تاريخ السريان	المعايير الجديدة أو التعديلات
١ يناير ٢٠٢١ م	تصحيح المؤشر المرجعي لسعر الفائدة - المرحلة ٢ (التعديلات على المعيار الدولي للتقرير المالي ٩، ومعيار المحاسبة الدولي ٣٩، والمعيار الدولي للتقرير المالي ٧، والمعيار الدولي للتقرير المالي ٤، والمعيار الدولي للتقرير المالي ١٦)
١ أبريل ٢٠٢١ م	امتيازات الإيجار ذات الصلة بكوفيد - ١٩ (التعديلات على المعيار الدولي للتقرير المالي ١٦)

شركة مصنع جمجوم للأدوية  
(شركة مساهمة مفضلة سعودية)  
إيضاحات حول القوائم المالية الموحدة  
في ٣١ ديسمبر ٢٠٢١ م  
(المبالغ بالريال السعودي)

-0 الممتلكات والآلات والمعدات

فيما يلي تحليل الحركة في الممتلكات والمعدات للسنة المنتهية في ٣١ ديسمبر ٢٠٢١ م:

الإجمالي	أعمال رأسمالية تحت التنفيذ	سيارات	حاسب آلي	معدات مكتبية	أثاث وتجهيزات	آلات وماكينات	مباني	أرض	
<b>التكلفة:</b>									
٩٥٤,٤٤٩,١١٩	٢٤٩,٤٥٩,٦٥٨	٥,٥٩٧,٠٣٥	٧,١٥٠,٣٩١	٣,١٥٧,٣٧٦	١٨,٨٤٩,٢٧٥	٤٥٣,٨١٥,٦٩١	١٥٣,٨٣٥,٢١٧	٦٢,٥٨٤,٤٧٦	الرصيد كما في ١ يناير ٢٠٢١ م
١٢٢,٧٤٧,١٧٣	١١٦,٥٧٤,٥١٠	-	٩٠١,٠٤٩	٩٢,٩٣٣	٢٢٦,٠٥٥	٤,٩٤١,٧٥٦	١٠,٨٧٠	-	إضافات خلال السنة
-	(٤١,١٠٠,١٧٣)	-	-	١٦٦,٤٦٨	٦٣٦,٢٨٠	١٧,٤٧٠,٦٢٢	٢٢,٨٢٦,٨٠٣	-	المحول من أعمال رأسمالية تحت التنفيذ
(٢,٤٥١,٣٢٢)	-	(٢,١٢١,٨٤٠)	(٣٠٨,٩٤٨)	(٢,١٥٨)	(١٢,٧٧٦)	(٥,٦٠٠)	-	-	استبعادات خلال السنة
١١٧,٢٩١	١٨٦,٤٧٩	-	٨,٧٢٣	٢٧١	١,٣٢٦	(٨٦,١٠٤)	-	١٠,٢٨٣	فروق ترجمة العملات الأجنبية
١,٠٧٤,٨٦٢,٢٦٣	٣٢٥,١٢٠,٤٧٤	٣,٤٧٥,١٩٥	٧,٧٥١,٢١٥	٣,٤١٤,٨٩٠	١٩,٧٠٠,١٦٠	٤٧٦,١٣٦,٣٦٧	١٧٦,٦٦٩,٢٠٤	٦٢,٥٩٤,٧٥٩	الرصيد كما في ٣١ ديسمبر ٢٠٢١ م
<b>الاستهلاك المتراكم:</b>									
٣٤٣,١١٨,٦٤٣	-	٤,٧٤٨,٩٣٥	٥,٩٣٦,٢٨٥	٢,٣٨٦,٨٢٧	١٠,٤٥٩,٠٠٢	٢٨٢,٢٩٥,٢٤٢	٣٧,٢٩٢,٣٥٢	-	الرصيد كما في ١ يناير ٢٠٢١ م
٢٢,٣٢٢,٧٨٩	-	٢٩٦,٠٠٨	٤٩٧,١٨١	٢٦١,٨٧٩	١,٥٧٦,٠٧٤	١٤,٤٣١,٦٧٤	٥,٢٥٩,٩٧٣	-	المحمل للسنة
-	-	-	-	-	-	-	-	-	تحويلات
(٢,٤٠١,٣٨٥)	-	(٢,٠٨١,٨١٥)	(٢٩٩,٧٧٦)	(١,٩٧١)	(١٢,٣٣٦)	(٥,٤٨٧)	-	-	استبعادات خلال السنة
(٨٠,٨٥٢)	-	١,٣٤٦	٤,٤٨٨	٢٢٢	١,٢٠٥	(٨٨,١١٤)	-	-	فروق ترجمة العملات الأجنبية
٣٦٢,٩٥٩,٤٨٥	-	٢,٩٦٥,٨٢٠	٦,١٣٨,١٤١	٢,٦٤٦,١٩٦	١٢,٠٢٤,٦٩٢	٢٩٦,٦٣٢,٣١٠	٤٢,٥٥٢,٣٢٥	-	الرصيد كما في ٣١ ديسمبر ٢٠٢١ م
<b>القيمة الدفترية:</b>									
٧١١,٩٠٢,٧٧٨	٣٢٥,١١٩,٧١٨	٥١٢,٠٦٧	١,٦٠٩,٠٠٩	٧٦٧,٩٣٩	٧,٦٧٦,٢٢٢	١٧٩,٥٠١,٠٤٠	١٣٤,١٢٠,٥٦٥	٦٢,٥٩٦,٢١٨	في ٣١ ديسمبر ٢٠٢١ م

شركة مصنع جمجوم للأدوية  
(شركة مساهمة مقفلة سعودية)  
إيضاحات حول القوائم المالية الموحدة  
في ٣١ ديسمبر ٢٠٢١ م  
(المبالغ بالريال السعودي)

## 0- الممتلكات والآلات والمعدات (يتبع)

فيما يلي تحليل الحركة في الممتلكات والمعدات للسنة المنتهية في ٣١ ديسمبر ٢٠٢٠ م:

الإجمالي	أعمال رأسمالية تحت التنفيذ	سيارات	حاسب آلي	معدات مكتبية	أثاث وتجهيزات	آلات وماكينات	مباني	أرض	
<b>التكلفة:</b>									
٨٠٦,٣٦٩,٨٧٨	١٠٥,٩٠٨,٢٩٤	٦,١٦٣,٥٠٠	٦,٧٨١,٧١٩	٢,٩٧٣,١٩٧	١٨,٧١٠,٩٤٣	٤٤٩,٥١٩,٦٧٨	١٥٣,٨٣٥,٢١٧	٦٢,٤٧٧,٣٣٠	الرصيد كما في ١ يناير ٢٠٢٠ م
١٤٨,٥٢٢,٣٠٨	١٤٣,٨٧٠,٦٣٥	٥٢٠,٧٥٥	٣٥١,٥٠٨	١٤٣,٦١٤	١٣٧,٠٧٥	٣,٤٩٨,٧٢١	-	-	إضافات خلال السنة
-	(٨٥٢,٧٤٣)	-	١٥,٢٠١	٤٠,٢٥٠	-	٧٩٧,٢٩٢	-	-	المحول من أعمال رأسمالية تحت التنفيذ
(١,٠٨٧,٢٢٠)	-	(١,٠٨٧,٢٢٠)	-	-	-	-	-	-	استبعادات خلال السنة
٦٤٤,١٥٣	٥٣٣,٤٧٢	-	١,٩٦٣	٣١٥	١,٢٥٧	-	-	١٠٧,١٤٦	فروق ترجمة العملات الأجنبية
٩٥٤,٤٤٩,١١٩	٢٤٩,٤٥٩,٦٥٨	٥,٥٩٧,٠٣٥	٧,١٥٠,٣٩١	٣,١٥٧,٣٧٦	١٨,٨٤٩,٢٧٥	٤٥٣,٨١٥,٦٩١	١٥٣,٨٣٥,٢١٧	٦٢,٥٨٤,٤٧٦	الرصيد كما في ٣١ ديسمبر ٢٠٢٠ م
<b>الاستهلاك المتراكم:</b>									
٣٠٢,٤٤٠,٢٧١	-	٥,١٦٠,٧٥٠	٥,٢٨٦,١٧٩	٢,١٣٤,٨٧٤	٨,٩٢٨,٤٠٦	٢٤٨,٢٦٨,٣٢٨	٣٢,٦٦١,٧٣٤	-	الرصيد كما في ١ يناير ٢٠٢٠ م
٤١,٧١١,٧٦٦	-	٦٢١,٥٧٩	٦٥٠,١٠٦	٢٥١,٩٥٣	١,٥٣٠,٥٩٦	٣٤,٠٢٦,٩١٤	٤,٦٣٠,٦١٨	-	المحمل للسنة
-	-	-	-	-	-	-	-	-	تحويلات
(١,٠٢٣,٣٩٤)	-	(١,٠٢٣,٣٩٤)	-	-	-	-	-	-	استبعادات خلال السنة
٣٤٣,١١٨,٦٤٣	-	٤,٧٤٨,٩٣٥	٥,٩٣٦,٢٨٥	٢,٣٨٦,٨٢٧	١٠,٤٥٩,٠٠٢	٢٨٢,٢٩٥,٢٤٢	٣٧,٢٩٢,٣٥٢	-	الرصيد كما في ٣١ ديسمبر ٢٠٢٠ م
<b>القيمة الدفترية:</b>									
٦١١,٣٣٠,٤٧٦	٢٤٩,٤٥٩,٦٥٨	٨٤٨,١٠٠	١,٢١٤,١٠٦	٧٧٠,٥٤٩	٨,٣٩٠,٢٧٣	١٧١,٥٢٠,٤٤٩	١١٦,٥٤٢,٨٦٥	٦٢,٥٨٤,٤٧٦	في ٣١ ديسمبر ٢٠٢٠ م

شركة مصنع جمجوم للأدوية  
(شركة مساهمة مغلقة سعودية)  
إيضاحات حول القوائم المالية الموحدة  
في ٣١ ديسمبر ٢٠٢١ م  
(المبالغ بالريال السعودي)

## ٠- الممتلكات والآلات والمعدات (يتبع)

١-٠ تم توزيع الاستهلاك المحمل للسنة المنتهية في ٣١ ديسمبر كما يلي:

٢٠٢٠ م	٢٠٢١ م	
٣٥,٣٤٢,٤٤٤	١٧,٠٠٨,٩٢٦	تكلفة مبيعات (الإيضاح ٢٤)
١,٤٩١,٥٠٣	١,٠٣٥,٨٥٨	مصروفات بيع وتسويق (الإيضاح ٢٥)
٧٠٦,٩٥٠	١,٧٥٨,٢٢٩	مصروفات عمومية وإدارية (الإيضاح ٢٦)
٤,١٧٠,٨٦٩	٢,٥١٩,٧٧٦	مصروفات بحث وتطوير (الإيضاح ٢٧)
٤١,٧١١,٧٦٦	٢٢,٣٢٢,٧٨٩	

٢-٠ تمثل الأعمال الرأسمالية تحت التنفيذ التكلفة المتكبدة في إنشاء توسعة المصنع. وتشمل أيضًا التكلفة المتكبدة في إنشاء منشأة تصنيع في الشركة التابعة بمصر. ومن المتوقع أن يكتمل البناء بحلول نهاية سنة ٢٠٢٢ م. وتتكون الأعمال الرأسمالية تحت التنفيذ كما في ٣١ ديسمبر مما يلي:

٣١ ديسمبر ٢٠٢٠ م	٣١ ديسمبر ٢٠٢١ م	
٥١,٣٠١,٧٢٥	١٧,٥٠٩,٠٦٦	معدات
١٠٧,٤٢٠,٩٥٨	١٢٩,٠٩١,٠٠٩	أعمال مدنية
٩٠,٧٣٦,٩٧٥	٢٥,٥١٩,٦٤٣	دفعات مقدما لأعمال مدنية
٢٤٩,٤٥٩,٦٥٨	٣٢٥,١١٩,٧١٨	

## ١- موجودات حق الاستخدام

فيما يلي تحليل للحركة في موجودات حق الاستخدام للسنة المنتهية في ٣١ ديسمبر:

٢٠٢٠ م	٢٠٢١ م	
		التكلفة
٢,٧٨٥,٠٦٥	٢,٧٨٥,٠٨٥	الرصيد كما في ٣١ ديسمبر
		الاستهلاك المتراكم
(٢٨٥,٠٤٣)	(٥٥٧,٥٤١)	الرصيد كما في ١ يناير
(٢٧٢,٤٩٨)	(٢٦٠,٥١٢)	المحمل للسنة
(٥٥٧,٥٤١)	(٨١٨,٠٥٣)	الرصيد كما في ٣١ ديسمبر
		القيمة الدفترية:
٢,٢٢٧,٥٢٤	١,٩٦٧,٠١٢	في ٣١ ديسمبر

تم تخصيص محمل استهلاك بمبلغ ٢٦٠,٥١٢ ريال سعودي (٢٧٢,٣٩٨) لتكلفة الإيرادات.

شركة مصنع جمجوم للأدوية  
(شركة مساهمة مغلقة سعودية)  
إيضاحات حول القوائم المالية الموحدة  
في ٣١ ديسمبر ٢٠٢١ م  
(المبالغ بالريال السعودي)

## ٧- الموجودات غير الملموسة

تشتمل الموجودات غير الملموسة على ما يلي:

٣١ ديسمبر ٢٠٢٠ م	٣١ ديسمبر ٢٠٢١ م	
-	-	الشهرة (الإيضاح ٧-١)
١٦,٥٣٦,٨٤٠	١٤,٧٨٥,٥٧٧	برامج حاسب آلي وتراخيص (الإيضاح ٧-٢)
١٦,٥٣٦,٨٤٠	١٤,٧٨٥,٥٧٧	

## ١-٧ الشهرة

فيما يلي تحليل للحركة في الشهرة خلال السنة:

٣١ ديسمبر ٢٠٢٠ م	٣١ ديسمبر ٢٠٢١ م	
		التكلفة:
٢,٠٧٠,٢٦٤	-	الرصيد في ١ يناير
٣٨,٧٨٣	-	تسويات ترجمة عملات أجنبية
(٢,١٠٩,٠٤٧)	-	الانخفاض في قيمة الشهرة (الإيضاح ٧-١)
-	-	الرصيد في ٣١ ديسمبر

٧-١-١ خلال السنة المنتهية في ٣١ ديسمبر ٢٠٢٠ م، أجرت المجموعة تقييمًا لانخفاض القيمة واستنادًا إلى التقييم، فقد انخفضت قيمة الشهرة بالكامل.

## ٢-٧ برامج حاسب آلي وتراخيص

فيما يلي تحليل للحركة في برامج الحاسب الآلي خلال السنة:

الإجمالي	العلامة التجارية	برامج حاسب آلي	
			التكلفة:
٢٢,٨٢٨,٠٥٣	١٥,٠٠٠,٠٠٠	٧,٨٢٨,٠٥٣	الرصيد كما في ١ يناير
١٧,٨٠٠	--	١٧,٨٠٠	إضافات خلال السنة
٢٢,٨٤٥,٨٥٣	١٥,٠٠٠,٠٠٠	٧,٨٤٥,٨٥٣	الرصيد كما في ٣١ ديسمبر ٢٠٢١ م
			الإطفاء المتراكم:
٦,٢٩١,٢١٣	٢٥٠,٠٠٠	٦,٠٤١,٢١٣	الرصيد كما في ١ يناير ٢٠٢١ م
١,٧٦٩,٠٦٣	١,٥٠٠,٠٠٠	٢٦٩,٠٦٣	المحمل لسنة
٨,٠٦٠,٢٧٦	١,٧٥٠,٠٠٠	٦,٣١٠,٢٧٦	الرصيد كما في ٣١ ديسمبر ٢٠٢١ م
			القيمة الدفترية:
١٤,٧٨٥,٥٧٧	١٣,٢٥٠,٠٠٠	١,٥٣٥,٥٧٧	كما في ٣١ ديسمبر ٢٠٢١ م
١٦,٥٣٦,٨٤٠	١٤,٧٥٠,٠٠٠	١,٧٨٦,٨٤٠	كما في ٣١ ديسمبر ٢٠٢٠ م

شركة مصنع جمجوم للأدوية  
 (شركة مساهمة مغلقة سعودية)  
 إيضاحات حول القوائم المالية الموحدة  
 في ٣١ ديسمبر ٢٠٢١ م  
 (المبالغ بالريال السعودي)

## ٧- الموجودات غير الملموسة (يتبع)

تم توزيع الإطفاء المحمل للسنة المنتهية في ٣١ ديسمبر كما يلي:

٢٠٢٠ م	٢٠٢١ م	
١٤٩,٦٩١	١٢٨,٠٦٤	تكلفة مبيعات (الإيضاح ٢٤)
٢٥٠,٠٠٠	١٨٥	مصروفات بيع وتسويق (الإيضاح ٢٥)
١٠٩,٢١٣	١١٩,٨٠٠	مصروفات عمومية وإدارية (الإيضاح ٢٦)
-	٢١,١٢٧	مصروفات بحث وتطوير (الإيضاح ٢٧)
-	١,٤٩٩,٨٨٧	أخرى
٥٠٨,٩٠٤	١,٧٦٩,٠٦٣	

## ٨- الاستثمارات

تتكون الاستثمارات في ٣١ ديسمبر مما يلي:

٣١ ديسمبر ٢٠٢٠ م	٣١ ديسمبر ٢٠٢١ م	
٢,٧٦٩,١٣٦	٣,٩٥٣,١٥٨	استثمار في شركة زميلة (الإيضاح ٨-١)
١,٠٥٩,٧٨٣	١٩,٥٦٦	استثمار بالقيمة العادلة من خلال الربح أو الخسارة (الإيضاح ٨-٢)
٣,٨٢٨,٩١٩	٣,٩٧٢,٧٢٤	

## ٨-١ الاستثمار في الشركة الزميلة

في سنة ٢٠١٦ م، أبرمت المجموعة اتفاقية مع شركة هاب فارما المحدودة (تأسست في الجزائر) لتأسيس شركة في الجزائر، وهي شركة جمجوم هاب فارما المحدودة. تمتلك الشركة ٤٩٪ من رأس مال شركة جمجوم هاب فارما المحدودة («شركة زميلة»). في سنة ٢٠٢١ م، أبرمت المجموعة اتفاقية مع شركة دواء انفسمنت إس أيه آر إل (تأسست في الجزائر) لتأسيس شركة في الجزائر، وهي شركة إس بي أيه جمجوم الجزائر للدواء. تمتلك الشركة ٤٩٪ من رأس مال شركة جمجوم الجزائر للدواء («شركة زميلة»). فيما يلي الحركة في الاستثمار:

٢٠٢٠ م	٢٠٢١ م	
٤,٠١٢,٥٠٠	٢,٧٦٩,١٣٦	في ١ يناير
-	٥٦٣,٢٨٨	إضافات
(٥٦٨,٥٤٠)	(٥٤,٠٩٠)	الحصة في خسائر الشركة الزميلة
(٦٧٤,٨٢٤)	٦٧٤,٨٢٤	فروق ترجمة العملات الأجنبية
٢,٧٦٩,١٣٦	٣,٩٥٣,١٥٨	كما في ٣١ ديسمبر

كما في ٣١ ديسمبر، لدى الشركة استثمار بمبلغ ٥٥١,٣٦٢ في جمجوم الجزائر للدواء.



شركة مصنع مجموع للأدوية  
 (شركة مساهمة مفضلة سعودية)  
 إيضاحات حول القوائم المالية الموحدة  
 في ٣١ ديسمبر ٢٠٢١ م  
 (المبالغ بالريال السعودي)

## ٨- الاستثمارات (يتبع)

يلخص الجدول التالي أحدث المعلومات المالية المتاحة لشركة مجموع هاب فارما المحدودة اعتباراً من ٣١ ديسمبر وللسنة المنتهية في ذلك التاريخ:

٣١ ديسمبر ٢٠٢٠ م	٣١ ديسمبر ٢٠٢١ م	
٥٣,٠٩١,٦٢٧	٥٠,٣٢٩,٧٦٨	إجمالي الموجودات
٢٠,١٨٩,٩٢١	١٩,١٨٣,٢٦٢	إجمالي المطلوبات
٣٢,٨٩٧,٧٦٥	٣١,٢٥٤,٣٧١	إجمالي حقوق الملكية
١١٦,١٨٣	١١٠,٣٨٨	خسارة السنة

## ٨-٢ الاستثمار بالقيمة العادلة من خلال الربح أو الخسارة

خلال سنة ٢٠١٨ م، اشترت المجموعة أسهم شركة بيوثيرا هولدينج كوربوريشن («بي إتش سي») التي تأسست في الولايات المتحدة الأمريكية في ٢٥ أبريل ٢٠١٨ م بمبلغ ٩,٣٧٥,٠٠٠ ريال سعودي. تعمل شركة بي إتش سي في قطاع الرعاية الصحية مع التركيز على أعمال التكنولوجيا الحيوية. تأسست شركة بي إتش سي في سنة ٢٠١٣ م ومقرها في ايجان، مينيسوتا، الولايات المتحدة الأمريكية وسجلت كشركة خاصة في مينيسوتا برقم التسجيل ٤١١٨٨١٣٥١. شاركت المجموعة بعدد ٢,١٧٣,٩١٣ سهم بسعر العرض ١,١٥ دولار أمريكي للسهم، أي ما يعادل ٢,٥٠٠,٠٠٠ دولار أمريكي، أو ما يعادل ٩,٣٧٥,٠٠٠ ريال سعودي.

وقعت الشركة اتفاقية «اتفاقية الترخيص» مع شركة بيوثيرا بتاريخ ٧ أبريل ٢٠١٤ م. وفقاً للاتفاقية، ستحصل الشركة على ترخيص حصري لتوزيع المنتج بمجرد نجاحه في منطقة دول مجلس التعاون الخليجي. وفقاً للشروط المتفق عليها، قامت الشركة بالدفع المقدم ١,٥ مليون دولار أمريكي. وفقاً للاتفاقية، فإن شركة بيوثيرا مسؤولة عن رد الرسوم المدفوعة مقدماً إلى الشركة في حالة عدم تمكن بيوثيرا من الحصول على الموافقة الأولى من هيئة الغذاء والدواء الأمريكية / وكالة الأدوية الأمريكية الأوروبية خلال خمس سنوات من تاريخ الاتفاقية.

خلال السنة المنتهية في ٣١ ديسمبر ٢٠٢١ م، تكبدت الشركة صافي خسارة بلغ ١,٠٤٠,٢١٧ ريال سعودي (٢٠٢٠ م: ٨,٣١٥,٢١٧ ريال سعودي) على أساس تقييم انخفاض القيمة الذي تم إجراؤه في ٣١ ديسمبر. لم تبدأ شركة بيوثيرا هولدينج كوربوريشن عملياتها وهي حالياً في مرحلة البحث لتطوير المنتج. وتعتقد الشركة أن البحوث الخاصة بالمنتجات وتطويرها عملية طويلة قد تتجاوز السنة.

شركة مصنع جمجوم للأدوية  
(شركة مساهمة مغلقة سعودية)  
إيضاحات حول القوائم المالية الموحدة  
في ٣١ ديسمبر ٢٠٢١ م  
(المبالغ بالريال السعودي)

## ٩- المخزون

يشتمل المخزون على ما يلي:

٣١ ديسمبر ٢٠٢٠ م	٣١ ديسمبر ٢٠٢١ م	
٥٧,٠٤٤,١٦٥	٦٢,٣١١,٩٤٢	مواد خام
٢٧,٠٩٦,٦٥٧	٣٢,٧٤٦,٣٤٤	مواد تعبئة
١,٧٢٠,٣٤٢	١,٨٩٥,٧٨٧	أعمال تحت التنفيذ
٤٥,٧٧٩,٩٦١	٤١,٧٤٥,٣٧١	بضائع تامة الصنع
٢,٣٦٩,١٨٠	٣,٥٢٩,٨٥٣	بضائع بالطريق
١٠,٠٢٥,٢٣٩	١٠,٩٦٧,٨٤٦	مخازن وقطع غيار، بالصافي
١٤٤,٠٣٥,٥٤٤	١٥٣,١٩٧,١٤٣	
(١٤,٨٣٨,١٠١)	(١٨,٠٣١,٦٦٠)	مخصص للمخزون (الإيضاح ٩-١)
١٢٩,١٩٧,٤٤٣	١٣٥,١٦٥,٤٨٣	

## ٩-١ فيما يلي حركة مخصص المخزون بطيء الحركة والمتقادم:

٢٠٢٠ م	٢٠٢١ م	
١٥,١٣٩,٢٤١	١٤,٨٣٨,١٠١	الرصيد في ١ يناير
١٠,١٩١,٣١٥	١٠,٧٤٢,٢٣٧	المكون خلال السنة
(١٠,٤٩٢,٤٥٥)	(٧,٥٤٨,٦٧٨)	مبالغ مشطوبة خلال السنة
١٤,٨٣٨,١٠١	١٨,٠٣١,٦٦٠	الرصيد في ٣١ ديسمبر

## ١٠- الذمم المدينة التجارية

٣١ ديسمبر ٢٠٢٠ م	٣١ ديسمبر ٢٠٢١ م	
٤١٨,٢١٧,٣٥٣	٣٦٦,٩٠٢,٥٨٦	ذمم مدينة تجارية، بالصافي (الإيضاح ١٠-١)

## ١٠-١ تشتمل الذمم المدينة التجارية على ما يلي:

٣١ ديسمبر ٢٠٢٠ م	٣١ ديسمبر ٢٠٢١ م	
١٦٥,٨٦٤,٥٠٠	١٥٣,٢١٨,٢١٠	ذمم مدينة تجارية - أخرى
٢٧٠,٠٢٩,٦١٠	٢٣٣,٥٣٧,٢٥٩	ذمم مدينة تجارية - أطراف ذات علاقة (الإيضاح ٢١)
٤٣٥,٨٩٤,١١٠	٣٨٦,٧٥٥,٤٦٩	
(١٧,٦٧٦,٧٥٧)	(١٩,٨٥٢,٨٨٣)	يخصم: مخصص للخسائر الائتمانية المتوقعة (الإيضاح ١٠-٢)
٤١٨,٢١٧,٣٥٣	٣٦٦,٩٠٢,٥٨٦	

شركة مصنع جمجوم للأدوية  
(شركة مساهمة مغلقة سعودية)  
إيضاحات حول القوائم المالية الموحدة  
في ٣١ ديسمبر ٢٠٢١ م  
(المبالغ بالريال السعودي)

## ١٠- الذمم المدينة التجارية (يتبع)

### ١٠-٢ فيما يلي الحركة في مخصص الخسائر الائتمانية المتوقعة:

٢٠٢٠ م	٢٠٢١ م	
٢٠,٧٠٤,٨١٢	١٧,٦٧٦,٧٥٧	الرصيد في ١ يناير
(١,٠٥٢,٨١٧)	٢,٢٤٩,٧٧٣	مخصص / (عكس) خلال السنة
(١,٩٧٥,٢٣٨)	(٧٣,٦٤٧)	مبالغ مشطوبة خلال السنة
١٧,٦٧٦,٧٥٧	١٩,٨٥٢,٨٨٣	الرصيد في ٣١ ديسمبر

فيما يلي إجمالي أعمار الذمم المدينة التجارية:

متجاوز للاستحقاق ولكن غير منخفض القيمة				غير متجاوز للاستحقاق ولا منخفض القيمة	الإجمالي	
٣٦١ يوم وأكثر	١٨٠ - ٣٦٠ يوم	٩٠ - ١٨٠ يوم	٠ - ٩٠ يوم			
٣٥,٦٦٩,٢٨٨	١٩,٣٣٩,١٤٠	١٧,٣٣٧,٠٦٣	١٠٣,٥٦٠,٦٨٥	٢١٠,٨٤٩,٢٩٣	٣٨٦,٧٥٥,٤٦٩	٣١ ديسمبر ٢٠٢١ م
٤٨,٦٨٤,٣٠٢	٢٠,١١٤,٤٠٤	٧١,٣٤٥,١٠٤	٦٩,٠٠٠,٨٩١	٢٢٦,٧٤٩,٤١٠	٤٣٥,٨٩٤,١١٠	٣١ ديسمبر ٢٠٢٠ م

ليس لدى المجموعة أي ضمان على الذمم المدينة ولذلك هي غير مؤمنة. بناءً على الخبرة السابقة، فإن الذمم المدينة التجارية التي لم تتخفف قيمتها يُتوقع استردادها بالكامل.

يفصح الإيضاح ٣٢ عن تعرض المجموعة لمخاطر الائتمان والعملات وخسائر الانخفاض في القيمة المتعلقة بالذمم المدينة والذمم المدينة الأخرى.

## ١١- المدفوعات مقدما والذمم المدينة الأخرى

٢٠٢٠ م	٢٠٢١ م	
٢٥,٥٥٠,٩٠١	٢٩,٢١١,٠٤٧	مدفوعات مقدما وموجودات متداولة أخرى (الإيضاح ١١-١)
١٩,٠٢٣,٢٩٤	١٧,٦٤٦,٧١٣	المستحق من أطراف ذات علاقة (الإيضاح ٢١)
٤٤,٥٧٤,١٩٥	٤٦,٨٥٧,٧٦٠	

### ١١-١ مدفوعات مقدما وموجودات متداولة أخرى

٣١ ديسمبر ٢٠٢٠ م	٣١ ديسمبر ٢٠٢١ م	
١٠,٢٣٧,٠٤٠	٨,٨٦٦,٢٥٨	ذمم مدينة لموظفين
٧,٤٦٠,٤٥١	١١,٧١١,٦٨٩	ضريبة قيمة مضافة مستحقة القبض
٢,٨٣٥,١٨٩	٢,٨٦٤,٩٠٣	دفعة مقدما إلى موردين
٢,٥٣٨,٢٩٩	٣,٠٩٢,٨٥٠	مدفوعات مقدما
١,٣٥٧,٤٤٠	١,٢٥٣,٥٤١	ودائع
١,١٢٢,٤٨٢	١,٤٢١,٨٠٦	أخرى
٢٥,٥٥٠,٩٠١	٢٩,٢١١,٠٤٧	

شركة مصنع جمجوم للأدوية  
(شركة مساهمة مغلقة سعودية)  
إيضاحات حول القوائم المالية الموحدة  
في ٣١ ديسمبر ٢٠٢١ م  
(المبالغ بالريال السعودي)

## ١٢ - الاستثمارات قصيرة الأجل

يشمل ذلك استثمارا مرابحة مع بنك محلي بمبلغ ٣٧,٥ مليون ريال سعودي (٢٠٢٠م: ١٩ مليون ريال سعودي) للفترة التي تتراوح من أربعة إلى ستة شهور بأسعار السوق السائدة.

## ١٣ - النقد وما في حكمه

يشمل النقد وما في حكمه ما يلي:

٣١ ديسمبر ٢٠٢٠ م	٣١ ديسمبر ٢٠٢١ م	
٦١,٥٨٦	٣٦,٧٤٠	النقد في الصندوق
٢٣٥,٤٨٤,٢٤٥	١١٢,٥٩٢,٩٩٦	نقد لدى البنوك - حسابات جارية
٢٣٥,٥٤٥,٨٣١	١١٢,٦٢٩,٧٣٦	إجمالي الأرصدة النقدية

## ١٤ - رأس المال

كما في ٣١ ديسمبر تم تقسيم رأس المال إلى ١٠,٠٠٠,٠٠٠ حصة (٢٠٢٠م: ١٠,٠٠٠,٠٠٠ حصة) قيمة كل منها ١٠ ريال سعودي مملوكة من قبل:

٣١ ديسمبر ٢٠٢٠ م	٣١ ديسمبر ٢٠٢١ م	نسبة الملكية	
٥,٩٥٠,٠٠٠	٥,٩٥٠,٠٠٠	%٥٩,٥	السيد / يوسف محمد صلاح جمجوم
٨٠٠,٠٠٠	٨٠٠,٠٠٠	%٨,٠	السيد / محمود يوسف محمد صلاح جمجوم
٦٥٠,٠٠٠	٦٥٠,٠٠٠	%٦,٥	السيد / وليد يوسف محمد صلاح جمجوم
٦٥٠,٠٠٠	٦٥٠,٠٠٠	%٦,٥	السيد / محمد يوسف محمد صلاح جمجوم
٦٥٠,٠٠٠	٦٥٠,٠٠٠	%٦,٥	السيد / أحمد يوسف محمد صلاح جمجوم
٦٥٠,٠٠٠	٦٥٠,٠٠٠	%٦,٥	السيدة / ثناء يوسف محمد صلاح جمجوم
٦٥٠,٠٠٠	٦٥٠,٠٠٠	%٦,٥	السيدة / آلاء يوسف محمد صلاح جمجوم
١٠,٠٠٠,٠٠٠	١٠,٠٠٠,٠٠٠	%١٠٠	

فيما يلي تفاصيل توزيعات الأرباح المرحلية المعتمدة من قبل مجلس الإدارة خلال السنة الحالية:

المبلغ	التاريخ
٢٣,٣٣٣,٣٣٣	١٧ - مارس - ٢٠٢١ م
٢٣,٣٣٣,٣٣٣	١٧ - يونيو - ٢٠٢١ م
٢٣,٣٣٣,٣٣٣	٢١ - سبتمبر - ٢٠٢١ م
٤٣,٣٣٣,٣٣٣	١٣ - ديسمبر - ٢٠٢١ م
١١٣,٣٣٣,٣٣٢	الإجمالي

شركة مصنع جمجوم للأدوية  
 (شركة مساهمة مغلقة سعودية)  
 إيضاحات حول القوائم المالية الموحدة  
 في ٣١ ديسمبر ٢٠٢١ م  
 (المبالغ بالريال السعودي)

## ١٥- الاحتياطي النظامي

وفقاً لنظام الشركة الأساسي ونظام الشركات في المملكة العربية السعودية، يتعين على الشركة سنوياً تحويل ١٠٪ من صافي دخلها إلى احتياطي نظامي حتى يبلغ هذا الاحتياطي النظامي ٣٠٪ من رأس مالها. وهذا الاحتياطي حالياً غير متاح للتوزيع على مساهمي الشركة. تم استيفاء متطلبات تكوين الاحتياطي النظامي وعليه فإن الشركة غير مطالبة بتحويل أي مبلغ إضافي إلى هذا الاحتياطي.

## ١٦- مطلوبات عقود الإيجار

٣١ ديسمبر ٢٠٢٠ م	٣١ ديسمبر ٢٠٢١ م	المطلوبات غير المتداولة
٢,٢٢٧,٥٢٤	١,٩٦٧,٠١٢	مطلوبات عقود الإيجار (الإيضاح ١٦-١ و ١٦-٢)

### ١٦-١ كما في ٣١ ديسمبر، بلغ صافي القيمة الحالية لمطلوبات عقود الإيجار التمويلي كما يلي:

٣١ ديسمبر ٢٠٢٠ م	٣١ ديسمبر ٢٠٢١ م	
٢,٥٠٠,٠٢٢	٢,٢٢٧,٥٢٤	الرصيد في ١ يناير
١٤,٣٥٧	١٠٨,٠٦٧	يضاف: فوائد
(٢٨٦,٨٥٥)	(٣٦٨,٥٧٩)	يخصم: مدفوعات
٢,٢٢٧,٥٢٤	١,٩٦٧,٠١٢	كما في ٣١ ديسمبر

### ١٦-٢ تم عرض مطلوبات عقود الإيجار في قائمة المركز المالي على النحو التالي:

٣١ ديسمبر ٢٠٢٠ م	٣١ ديسمبر ٢٠٢١ م	
٢٦٠,٥١٢	٢٤٩,٠٥٩	مطلوبات متداولة
١,٩٦٧,٠١٢	١,٧١٧,٩٥٣	مطلوبات غير متداولة
٢,٢٢٧,٥٢٤	١,٩٦٧,٠١٢	إجمالي المطلوبات

شركة مصنع جمجوم للأدوية  
(شركة مساهمة مغلقة سعودية)  
إيضاحات حول القوائم المالية الموحدة  
في ٣١ ديسمبر ٢٠٢١ م  
(المبالغ بالريال السعودي)

## ١٧- القروض

٣١ ديسمبر ٢٠٢٠ م	٣١ ديسمبر ٢٠٢١ م	
٩٥,٠١٦,٠٦٧	-	قرض صندوق التنمية الصناعية السعودية (الإيضاح ١٧-١)

## ١٧-١ قرض صندوق التنمية الصناعية السعودي

٣١ ديسمبر ٢٠٢٠ م	٣١ ديسمبر ٢٠٢١ م	
٣٤,٩٠٠,٠٠٠	٩٥,٠١٦,٠٦٧	الرصيد في ١ يناير
٧٨,٢٠٠,٠٠٠	-	يضاف: قرض تم الحصول عليه خلال السنة
(١٦,٠٠٠,٠٠٠)	(٩٥,٠١٦,٠٦٧)	يخصم: قرض تم دفعه خلال السنة
٩٧,١٠٠,٠٠٠	-	
(٢,٠٨٣,٩٣٣)	-	يخصم: الحصة غير المطفأة من الرسوم المدفوعة
٩٥,٠١٦,٠٦٧	-	كما في ٣١ ديسمبر

٣١ ديسمبر ٢٠٢٠ م	٣١ ديسمبر ٢٠٢١ م	
		نهاية السنة
٩٥,٠١٦,٠٦٧	-	الجزء المتداول
-	-	الجزء غير المتداول
٩٥,٠١٦,٠٦٧	-	

وقعت الشركة اتفاقية قرض طويل الأجل مع الصندوق السعودي للتنمية الصناعية في سنة ٢٠١٦ م بمبلغ ٧٢,٩ مليون ريال سعودي لتمويل مشروع توسعة المصنع. وخلال السنة المنتهية في ٣١ ديسمبر ٢٠٢٠ م، حصلت الشركة على قرض إضافي بمبلغ ٧٨,٢ مليون ريال سعودي. وقرض صندوق التنمية الصناعية السعودي مضمون برهن على ممتلكات وآلات ومعدات الشركة الحالية والمشاريع الجديدة والضمانات الشخصية من للشركاء.

القرض مستحق السداد بالكامل في سنة ٢٠٢١ م.

## ١٨- منافع الموظفين

تقوم الشركة بتنفيذ برنامج / خطة منافع الموظفين غير ممول معتمد لموظفيها الدائمين وفقا لمتطلبات نظام العمل السعودي.

يتم تحديد المبلغ المثبت في قائمة المركز المالي كما يلي:

٣١ ديسمبر ٢٠٢٠ م	٣١ ديسمبر ٢٠٢١ م	
٧٥,٥٥٣,٤٥٥	٦٠,٥٧٦,١٨٥	منافع الموظفين

شركة مصنع جمجوم للأدوية  
(شركة مساهمة مغلقة سعودية)  
إيضاحات حول القوائم المالية الموحدة  
في ٣١ ديسمبر ٢٠٢١ م  
(المبالغ بالريال السعودي)

## ١٨ - منافع الموظفين (يتبع)

### ١٨-١ الحركة في صافي التزامات المنافع المحددة

يتكون صافي مطلوبات المنافع المحددة فقط من التزامات المنافع المحددة. فيما يلي الحركة في التزام المنافع المحددة على مدى السنة:

٢٠٢٠ م	٢٠٢١ م	
٦٤,٠٣٥,٢٣٠	٧٥,٥٥٣,٤٥٥	الرصيد في ١ يناير
		المدرج في قائمة الربح أو الخسارة
٧,٣١١,٤٩٠	٨,٥٦٩,٢٤٣	تكلفة الخدمة الحالية
٢,١٥٥,٨٠٣	١,٨٩٠,٨٠٤	تكلفة الفوائد
٩,٤٦٧,٢٩٣	١٠,٤٦٠,٠٤٧	المدرج ضمن الدخل الشامل الآخر
		خسارة / (ربح) إعادة القياس:
٣,٢٥٥,٣٠٧	٦٤٥,٦٧٣	خسارة إكتوارية ناتجة عن تغييرات في افتراضات
--	(١٢,٥٤٠,٠٠٠)	فرض مقابل مكافأة نهاية الخدمة للموظفين
(١,٢٠٤,٣٧٥)	(١٣,٥٤٢,٩٩٠)	منافع مدفوعة
٧٥,٥٥٣,٤٥٥	٦٠,٥٧٦,١٨٥	الرصيد في ٣١ ديسمبر

### ١٨-٢ الافتراضات الإكتوارية

فيما يلي الافتراضات الإكتوارية الأساسية في تاريخ التقرير:

٣١ ديسمبر ٢٠٢٠ م	٣١ ديسمبر ٢٠٢١ م	
%٢,٧٥	%٣,٢٧	معدل الخصم
%٢,٧٥	%٣,٢٧	نمو الرواتب في المستقبل / المعدل المتوقع لزيادة الراتب
٦٠ سنة	٦٠ سنة	سن التقاعد
٩٨٧	٩٩٩	عدد الموظفين
٧,٥٢ إلى	٧,٥٢ إلى ٠,٧٥	معدل الوفيات

التغييرات المعقولة الممكنة في تاريخ التقرير على أحد الافتراضات الإكتوارية ذات الصلة، مع الحفاظ على الافتراضات الأخرى ثابتة، كان من الممكن أن ينتج عنها المبالغ أدناه.

٢٠٢٠ م	٢٠٢١ م	
٧١,٨٠٨,٥٣٩	٥٦,٩٦٣,٠٠٣	معدل الخصم (+٠,٥٪ حركة)
٧٩,٥٦٥,٩٣٤	٦٤,٤٧١,٣٣٤	معدل الخصم (-٠,٥٪ حركة)

### ١٨-٣ قروض الموظفين طويلة الأجل:

في سنة ٢٠٢٠ م، قدمت الشركة قرضا بدون فوائد للموظفين. في سنة ٢٠٢١ م، بعد الحصول على رأي استشاري قانوني، قررت الشركة أن هذا القرض سيتم تسويته بالكامل من مكافأة نهاية الخدمة.

شركة مصنع جمجوم للأدوية  
 (شركة مساهمة مغلقة سعودية)  
 إيضاحات حول القوائم المالية الموحدة  
 في ٣١ ديسمبر ٢٠٢١ م  
 (المبالغ بالريال السعودي)

## ١٩ - الذمم الدائنة التجارية والمطلوبات المتداولة الأخرى

تشمل الذمم الدائنة التجارية والأخرى ما يلي:

٣١ ديسمبر ٢٠٢٠ م	٣١ ديسمبر ٢٠٢١ م	
٣٩,٧٤٩,٧٦٠	٣٦,٨٩٨,٥٧٨	ذمم دائنة تجارية
٧٩,٧٩٩,١١٤	٧٦,٣٠٠,٦٩٠	مستحقات ومطلوبات متداولة أخرى (الإيضاح ١٩-١)
٢,١٥٢,١٩٨	٥,١٧١,٤٨٢	المستحق إلى أطراف ذات علاقة (الإيضاح ٢١)
١٢١,٧٠١,٠٧٢	١١٨,٣٧٠,٧٥٠	

## ١٩-١ مستحقات ومطلوبات متداولة أخرى

٣١ ديسمبر ٢٠٢٠ م	٣١ ديسمبر ٢٠٢١ م	
٣٦,٩٣٤,٤٠٠	٢٨,٤٨٠,١١٦	مستحقات متعلقة بالموظفين
٦,٢٤٤,١٨٧	١٣,٨٥٥,٠٤١	عمولة مستحقة و خصم مستحق
٥,٢٥٣,٧٥٨	٦,١١٤,١٣٤	مبالغ محتجزة مستحقة الدفع
٤,٣٤٣,٩٤٤	٢٤٣,٥٥٩	دفعات مقدمة من العملاء
٢,٣٩٠,٣٢٠	٢,٦٠٥,٣٣٨	مبيعات مستحقة ومصروفات تسويق
٥٨٢,٤٧٨	٦٠٠,٥١٥	فواتير مرافق مستحقة
٧,٨٣٧,١٢٥	٨,٣٠٧,١٠٥	مخصص - بضاعة تامة الصنع
١٣,٤٩٨,٥٥٣	١٣,٧٧٣,٧٥٢	مستحقات مصروفات محلية
٢,٧١٤,٣٤٩	٢,٣٢١,١٣٠	أخرى
٧٩,٧٩٩,١١٤	٧٦,٣٠٠,٦٩٠	



شركة مصنع جمجوم للأدوية  
(شركة مساهمة مقلقلة سعودية)  
إيضاحات حول القوائم المالية الموحدة  
في ٣١ ديسمبر ٢٠٢١ م  
(المبالغ بالريال السعودي)

## ٢٠- الزكاة وضريبة الدخل المستحقة

(أ) الشركة الأم

الوعاء الزكوي

تتكون أهم مكونات الوعاء الزكوي لشركة للسنة المنتهية في ٣١ ديسمبر مما يلي:

٣١ ديسمبر ٢٠٢٠ م	٣١ ديسمبر ٢٠٢١ م	
٩٧٦,١٣٨,٠٨٣	١,٠٩٩,٤٦٠,٧٤٢	حقوق الملكية
٨٩,٣٢١,٦٥٧	٨١,٩١١,٦٧٦	مخصصات
-	٣,٩٧٣,١٠٧	إضافة أخرى
٩٥,٠١٦,٠٦٧	-	فرض صندوق التنمية الصناعية السعودي
(٦٣٨,٢٧٢,٣٧٥)	(٧٣٥,٢٥٦,٣٧٤)	القيمة الدفترية للموجودات طويلة الأجل
٥٢٢,٢٠٣,٤٣٢	٤٥٠,٠٨٩,١٥١	الوعاء الزكوي
٥٣٩,٩٠٥,٢٤٤	٤٦٤,٠٧٤,٩٧٢	الوعاء الزكوي (٣٦٥)
٢٣٩,٩٢٠,٧٥٥	٢٠٥,٠٨٤,٦٠٧	صافي الربح المعدل
٧٧٩,٨٢٥,٩٩٩	٦٦٩,١٥٩,٥٧٩	الوعاء الزكوي
٢٤,٢٢١,٧١٣	١٦,٧٢٨,٩٨٩	الزكاة المحملة للسنة

٣١ ديسمبر ٢٠٢٠ م			٣١ ديسمبر ٢٠٢١ م			
الإجمالي	ضريبة الدخل	الزكاة	الإجمالي	ضريبة الدخل	الزكاة	
١٨,٤٤٢,٩١٩	١,٣٢١,٤٦٤	١٧,١٢١,٤٥٥	٢٢,٠٩٣,٢١٢	١,٦٤٤,٢٢٥	٢٠,٤٤٨,٩٨٧	الرصيد في ١ يناير
٢٤,٨٨٢,٩٤٩	٧٥٢,٩٣٥	٢٤,١٣٠,٠١٤	١٦,٨٨٤,٠١٨	١٥٥,٠٢٩	١٦,٧٢٨,٩٨٩	المحمل للسنة
--	--	--	٥٠٧,٨١٤	--	٥٠٧,٨١٤	تعديل
٢٤,٨٨٢,٩٤٩	٧٥٢,٩٣٥	٢٤,١٣٠,٠١٤	١٧,٣٩١,٨٣٢	١٥٥,٠٢٩	١٧,٢٣٦,٨٠٣	إجمالي رسوم السنة
(٢١,٢٣٢,٦٥٩)	(٤٣٠,١٧٧)	(٢٠,٨٠٢,٤٨٢)	(١٩,٧٤٠,٦٩٢)	(٧١٧,٥٠٥)	(١٩,٠٢٣,١٨٧)	المدفوع خلال السنة
٢٢,٠٩٣,٢٠٩	١,٦٤٤,٢٢٢	٢٠,٤٤٨,٩٨٧	١٩,٧٤٤,٣٥٢	١,٠٨١,٧٤٩	١٨,٦٦٢,٦٠٣	الرصيد في ٣١ ديسمبر

(ب) موقف الربوط

اتفقت الربوط الزكوية مع ربوط هيئة الزكاة والضريبة والجمارك («الهيئة») للسنوات حتى ٣١ ديسمبر ٢٠١٨ م.

(ج) ضريبة الدخل

يتم احتساب ضريبة الدخل وفقاً للأنظمة الضريبية المعمول بها في الشركة التابعة الأجنبية.

شركة مصنع مجموع للأدوية  
 (شركة مساهمة مغلقة سعودية)  
 إيضاحات حول القوائم المالية الموحدة  
 في ٣١ ديسمبر ٢٠٢١ م  
 (المبالغ بالريال السعودي)

## ٢١- معاملات وأرصدة الأطراف ذات العلاقة

أ) خلال السير الاعتيادي للأعمال، دخلت المجموعة في معاملات مع الكيانات الأخرى التي تقع ضمن تعريف الطرف ذي العلاقة في معيار المحاسبة الدولي ٢٤. تتم هذه المعاملات بحسب الشروط المتفق عليها مع الأطراف ذات العلاقة.

ب) تتعلق المعاملات مع الأطراف ذات العلاقة بشكل رئيسي بالمصروفات التي تكبدتها الأطراف ذات العلاقة بالنيابة عن المجموعة والمبيعات التي تتم معالجتها من خلال الشركات التابعة وفقا للاتفاقية المشتركة المبرمة معها. تتم المعاملات مع الأطراف ذات العلاقة بالأسعار المتفق عليها بصورة متبادلة ويتم اعتمادها من قبل مجلس الإدارة.

ج) فيما يلي أرصدة الأطراف ذات العلاقة الناشئة من المعاملات:

الاسم	العلاقة	طبيعة المعاملات	مبلغ المعاملات		رصيد الإقضال
			٣١ ديسمبر ٢٠٢١ م	٣١ ديسمبر ٢٠٢٠ م	
المستحق من أطراف ذات علاقة تحت بند ذمم مدينة تجارية وأخرى:					
شركة مخزن أدوية مجموع	شركة شقيقة	بيع منتجات	٣٧٣,٨٠٧,٣٣٤	٤٣٥,٢٩٩,٨٩١	
		عمولة توزيع	١٧,٧٥٩,٧٧٧	٢٦,٤٧٥,٨٧٢	٢٧٠,٠٢٩,٦١٠
شركة عبد اللطيف وإخوانه القابضة	شركة شقيقة	مصروفات مدفوعة	--	--	--
شركة مخزن أدوية مجموع	شركة شقيقة	مصروفات مدفوعة	٦٩,٦٠٥	٥١,٨٨٠	٢٠٤,٦٨٦
مجموم للسيارات والمعدات	شركة شقيقة		--	١,٠٣٧,٣٥٣	٣١٧,٨٧٤
شركة مجموع هوب فارما المحدودة (الإيضاح ١٩-١)	شركة زميلة	مستحق من قرض *	١,٠٣٧,٩٧٤	٦,٠٦٤,٧٣٧	١٨,٤٩٠,٠٠٢
شركة مجموع الجديدة للرعاية الطبية	شركة شقيقة	مصروفات مدفوعة	٤٠,٦٦٧	٢٠,٤٤٤	١٠,٧٣٢
					١٩,٠٢٣,٢٩٤
					١٧,٦٤٦,٧١٣

\* يمثل الرصيد قرضا بدون فائدة مقدم من الشركة إلى شركة هاب فارما. خلال السنة الحالية، سجلت الشركة خسارة انخفاض في القيمة بمبلغ ١,٠٣٧,٩٧٤ ريال سعودي (٢٠٢٠ م: ٦,٠٦٤,٧٣٧).

شركة مصنع جمجوم للأدوية  
(شركة مساهمة مغلقة سعودية)  
إيضاحات حول القوائم المالية الموحدة  
في ٣١ ديسمبر ٢٠٢١ م  
(المبالغ بالريال السعودي)

## ٢١- معاملات وأرصدة الأطراف ذات العلاقة (يتبع)

رصيد الإقفال		مبلغ المعاملات		طبيعة المعاملات	العلاقة	الاسم
٣١ ديسمبر ٢٠٢٠ م	٣١ ديسمبر ٢٠٢١ م	٣١ ديسمبر ٢٠٢٠ م	٣١ ديسمبر ٢٠٢١ م			
المستحق إلى أطراف ذات علاقة تحت ذمم دائنة تجارية ومطلوبات متداولة أخرى:						
٣٧٣,٨٢٩	١٠٩,٠٨٧	٨٤٣,٠٣١	١,٠٩٢,٨٤٢	مشتريات وخدمات مقدمة	شركة شقيقة	جمجوم للوكالات العامة
١,٦٩٧,٩٨٥	١,٧٨٣,٤٤٦	٦,٦٣٦,٣٠٢	٨,٨١٣,١١٩	مشتريات وخدمات مقدمة	شركة شقيقة	دار جمجوم للطباعة
٧٠,٣٧٤	--	٢٢٣,٠٩٧	٨٦٢,٥٣٢	مشتريات وخدمات مقدمة	شركة شقيقة	فندق جدة ترايدنت
١٠,٠٠٠	--	١,٤٧٤,٦٤٥	٤١٠,١١٧	مشتريات وخدمات مقدمة	شركة شقيقة	شركة مخزن أدوية جمجوم
--	١٢٠,٧٩٢	--	٤,٦٦٧,٠٠٦	خدمات مقدمة	شركة شقيقة	وكالة سماء الحلم للسفر والسياحة
--	٣,٠١٨,١٨٠	--	١٨,٤٤٦,٩٨٩	مشتريات - مواد تغليف	شركة شقيقة	شركة مصنع تيجان الفاتح المحدودة
--	١١٢,٧٠٠	--	١,٢٩٣,٦٠٠	خدمات مهنية	شركة شقيقة	جمجوم للاستشارات
--	٢٧,٢٧٧	--	٢٠٤,٧٥٥	أموال محتجزة	شركة شقيقة	مؤسسة حمزة محمود جمجوم للمقاولات
٢,١٥٢,١٩٨	٥,١٧١,٤٨٢					

شركة مصنع جمجوم للأدوية  
 (شركة مساهمة مقللة سعودية)  
 إيضاحات حول القوائم المالية الموحدة  
 في ٣١ ديسمبر ٢٠٢١ م  
 (المبالغ بالريال السعودي)

## ٢١- معاملات وأرصدة الأطراف ذات العلاقة (يتبع)

### ١-٢١ مكافآت وتعويضات موظفي الإدارة العليا

تشمل التعويضات لموظفي الإدارة العليا في المجموعة الرواتب والمنافع غير النقدية والمساهمات في خطة المنافع المحددة بعد التوظيف. يوضح الجدول التالي تفاصيل المكافآت والتعويضات المدفوعة لموظفي الإدارة العليا:

٢٠٢٠ م	٢٠٢١ م	
٦,٧٣٥,١٦٩	٩,٤٣٨,٣٣٦	مكافآت وتعويضات موظفي الإدارة العليا

### مكافآت مجلس الإدارة / أعضاء اللجان

مكافآت وتعويضات مجلس الإدارة والتعويضات تتكون مما يلي:

٢٠٢٠ م	٢٠٢١ م	
٣١٦,٠٠٠	٢٦٤,٠٠٠	مكافآت حضور اجتماعات

## ٢٢- الالتزامات والارتباطات المحتملة

بالإضافة إلى التزامات الزكاة وضريبة الدخل المحتملة كما هي موضحة في الإيضاح ١٨، فالمجموعة لديها الارتباطات والالتزامات المحتملة التالية:

٣١ ديسمبر ٢٠٢٠ م		٣١ ديسمبر ٢٠٢١ م		
تأمينات نقدية	مطلوبات محتملة	تأمينات نقدية	المطلوبات المحتملة	
--	--	--	١١,٧٨٧,٥٣٦	خطاب ائتمان
٢٦٨	١٠,٤٨٢,١١٠	٢٦٨	١٠,٩٦٤,٦٢١	خطابات ضمان
--	٧١,٨١٢,٩٤١	--	٣٦,٧٨٤,١٥٤	التزامات تعاقدية

تمثل الالتزامات التعاقدية التزامات الشركة المتعلقة بالعقود الإنشائية والكهروميكانيكية المتعلقة بالأعمال تحت التنفيذ والتي لم تكتمل بعد (الإيضاح ٥-٢).

## ٢٣- الإيرادات

تتكون إيرادات السنة مما يلي:

٣١ ديسمبر ٢٠٢٠ م	٣١ ديسمبر ٢٠٢١ م	
٦٦٩,٣٤٧,١١٩	٦٣٤,٩٥٧,٣١١	محلي
٢٧٤,٠٠٩,١٥٥	٢٨٣,٢١٠,٣٥١	تصدير
٩٤٣,٣٥٦,٢٧٤	٩١٨,١٦٧,٦٦٢	
(١٣٨,٠٤١,٩٩٩)	(١٨٢,٤٨٤,٧٩٨)	خصومات تجارية
٨٠٥,٣١٤,٢٧٥	٧٣٥,٦٨٢,٨٦٤	

شركة مصنع جمجوم للأدوية  
(شركة مساهمة مغلقة سعودية)  
إيضاحات حول القوائم المالية الموحدة  
في ٣١ ديسمبر ٢٠٢١ م  
(المبالغ بالريال السعودي)

## ٢٤- تكلفة المبيعات

تتكون تكلفة مبيعات السنة مما يلي:

٣١ ديسمبر ٢٠٢٠ م	٣١ ديسمبر ٢٠٢١ م	
١٥٦,٩٠٨,١٤٢	١٤٨,٥٣٧,٥٦٢	مواد خام ومواد استهلاكية
٦٨,٣٤٣,٨٢٠	٦٥,٩٠٨,٧٠٥	رواتب وتكاليف موظفين
٣٥,٣٤٢,٤٤٤	١٧,٠٠٨,٩٢٦	استهلاك (الإيضاح ٥-١)
١٢٨,٥٦٤	١٢٨,٠٦٤	إطفاء (الإيضاح ٧)
٢٧٢,٤٩٨	٢٦٠,٥١٢	استهلاك موجودات حق استخدام (الإيضاح ٦)
٧٠٨,٣١٧	٦٢١,١٤٩	سفر واتصالات
٦,٥٢٦,٤١٠	٦,٢٤٨,٧٢٣	توريدات ومواد استهلاكية
٢٣,٧٨٨,٥٠٠	٢٢,٢٧٥,٢٥٣	أخرى
٢٩٢,٠١٨,٦٩٦	٢٦٠,٩٨٨,٩٨٤	

## ٢٥- مصروفات البيع والتسويق

تتكون مصروفات البيع والتوزيع للسنة مما يلي:

٣١ ديسمبر ٢٠٢٠ م	٣١ ديسمبر ٢٠٢١ م	
٧١,٨٠١,١١٠	٧٩,٩٠٣,٦٢٤	رواتب وتكاليف موظفين
٧٥,٧١٤,٥٢٤	٦٨,٩٠٢,٠٣٤	مصروفات توزيع
٤٠,٨٦٧,٧٩١	٤٩,٠٠٥,٢٦٦	تذكارات العلامة التجارية، وعينات طبية مجانية وترويج
٥,٧٤٨,١٤٥	٥,١١٥,٠١٦	سفر واتصالات
٢٥٠,٠٠٠	١٨٥	إطفاء (الإيضاح ٧)
١,٤٩١,٥٠٣	١,٠٣٥,٨٥٨	استهلاك (الإيضاح ٥-١)
٣,٣٣٦,٤٦٢	٤,٩٩١,٦٦٥	أخرى
١٩٩,٢٠٩,٥٣٥	٢٠٨,٩٥٣,٦٤٨	

شركة مصنع جمجوم للأدوية  
 (شركة مساهمة مغلقة سعودية)  
 إيضاحات حول القوائم المالية الموحدة  
 في ٣١ ديسمبر ٢٠٢١ م  
 (المبالغ بالريال السعودي)

## ٢٦- المصروفات العمومية والإدارية

تتكون المصروفات العمومية والإدارية للسنة مما يلي:

٣١ ديسمبر ٢٠٢٠ م	٣١ ديسمبر ٢٠٢١ م	
٢٧,٢٠٤,٩٦٥	٣١,٤٠٤,١٧٦	رواتب وتكاليف موظفين
٩١٠,٨٢١	١,٢٩٦,٧٩٨	سفر واتصالات
٧٠٦,٩٥٠	١,٧٥٨,٥١٩	استهلاك (الإيضاح ٥-١)
١٠٩,٢١٣	١١٩,٨٠٠	إطفاء (الإيضاح ٧)
٨,٧٥٢,٦٣٩	٨,٣٥٧,٩٥٥	أخرى
٣٧,٦٨٤,٥٩٨	٤٢,٩٣٧,٢٤٨	

## ٢٧- مصروفات البحث والتطوير

تتكون مصروفات البحث والتطوير للسنة مما يلي:

٣١ ديسمبر ٢٠٢٠ م	٣١ ديسمبر ٢٠٢١ م	
٢١,٤٨٦,٥٩٢	٢٠,٦٢١,٥٥٥	رواتب وتكاليف موظفين
١٥٥,٠٦٦	١٦٤,٧٧١	سفر واتصالات
٤,١٧٠,٨٦٩	٢,٥١٩,٧٧٦	استهلاك (الإيضاح ٥-١)
٢١,١٢٧	٢١,١٢٧	إطفاء (الإيضاح ٧)
-	٣,٨٢١,٠٤٩	تكلفة دفعات العرض
١,٥٠٣,٥٦٧	١,٦٥٦,٠٧٠	دفعات مقياس المختبر
١,٥٥٠,٦١٦	٧٧١,٥٧٤	توريدات ومواد استهلاكية
٧,٥٩٩,٧٥٦	٧,٤٢٤,٣١٤	أخرى
٣٦,٤٨٧,٥٩٣	٣٧,٠٠٠,٢٣٦	

## ٢٨- الإيرادات الأخرى، بالصافي

تتكون الإيرادات الأخرى بالصافي للسنة المنتهية في ٣١ ديسمبر مما يلي:

٣١ ديسمبر ٢٠٢٠ م	٣١ ديسمبر ٢٠٢١ م	
٨٩,٣٧٤	٨٨,٩٤٠	ربح من استبعاد ممتلكات وآلات ومعدات
٢,١٦٠,٠٥٠	٤,١٠٦,١٩٠	إيرادات امتياز
(١,١٧٩,٥٤٦)	٣٥٨,٧٩٢	أخرى
١,٠٦٩,٨٧٨	٤,٥٥٣,٩٢٢	

شركة مصنع جمجوم للأدوية  
 (شركة مساهمة مقللة سعودية)  
 إيضاحات حول القوائم المالية الموحدة  
 في ٣١ ديسمبر ٢٠٢١ م  
 (المبالغ بالريال السعودي)

## ٢٩- الإيرادات / (الأعباء) المالية، بالصافي

تتكون إيرادات / (أعباء) السنة مما يلي:

٣١ ديسمبر ٢٠٢٠ م	٣١ ديسمبر ٢٠٢١ م	
(١,٣٢٢,٢١٤)	(٢,٢٧٣,٩٣٤)	رسم إدارة قروض لقرض صندوق التنمية الصناعية السعودي
(١,٠٢٦,١٨٣)	(٩٠٧,٤٨٠)	أعباء بنكية
٤,١١٠,٦٨٩	٢,٠٠٦,١٩٠	الربح / (الخسارة) من العملات الأجنبية
١,٧٥٢,٢٩٢	(١,١٧٥,٢٢٤)	

## ٣٠- ربحية السهم

يتم احتساب ربحية السهم الأساسية عن طريق قسمة ربح الفترة العائد إلى مالكي الأسهم العادية في الشركة الأم على المتوسط المرجح لعدد الأسهم العادية المصدردة خلال الفترة.

٣١ ديسمبر ٢٠٢٠ م	٣١ ديسمبر ٢٠٢١ م	
٢٠٦,٨٦٠,٢٧٠	١٧٠,٦٩٥,٣٠٧	ربح الفترة العائد إلى الشركاء في الشركة الأم
١٠,٠٠٠,٠٠٠	١٠,٠٠٠,٠٠٠	المتوسط المرجح لعدد الأسهم العادية المصدردة
٢٠,٦٩	١٧,٠٧	ربحية السهم الأساسية والمخفضة

إن ربحية السهم المخفضة هي نفس ربحية السهم العادي حيث أن المجموعة ليس لديها أي أدوات مخفضة مصدردة.

## ٣١- القطاع التشغيلي

يقوم رئيس مجلس إدارة المجموعة بمراجعة تقارير الإدارة الداخلية لكل قسم كل ثلاثة أشهر على.

لدى المجموعة القسمين الاستراتيجيين الثلاث التالية وهي قطاعات تابعة للشركة. وتقدم هذه الأقسام منتجات مختلفة، وتدار بشكل منفصل لأنها تتطلب تقنيات واستراتيجيات تسويقية مختلفة.

- منتجات صيدلانية
- منتجات صحية استهلاكية

٢٠٢٠ م	٢٠٢١ م	
		القطاعات (حسب فئة المنتج)
٧٣١,١٦٣,٧٦٥	٦٦٣,٤٦٢,٠٧٢	منتجات صيدلانية
٧٤,١٥٠,٥١٠	٧٢,٢٢٠,٧٩٢	منتجات صحية استهلاكية
٨٠٥,٣١٤,٢٧٥	٧٣٥,٦٨٢,٨٦٤	

يُدار قطاع الأدوية وصحة المستهلك على أساس عالمي، لكن المبيعات تتم بشكل أساسي في المملكة العربية السعودية ومصر والعراق ودول الخليج وشمال إفريقيا ودول أخرى.

شركة مصنع جمجوم للأدوية  
 (شركة مساهمة مقللة سعودية)  
 إيضاحات حول القوائم المالية الموحدة  
 في ٣١ ديسمبر ٢٠٢١ م  
 (المبالغ بالريال السعودي)

### ٣١- قطاعات التشغيل (يتبع)

تحلل المعلومات الجغرافية إيرادات المجموعة حسب بلد مقر الشركة والبلدان الأخرى. عند عرض المعلومات الجغرافية، استندت إيرادات القطاع إلى الموقع الجغرافي للعملاء.

مبيعات السنة		
٢٠٢٠ م	٢٠٢١ م	
القطاعات (حسب فئة المنتج)		
٥٣٨,٦٧٨,٤٧٤	٤٦٦,٠٩٧,٨٧٦	المملكة العربية السعودية
٩٢,٩٥٦,٥٩٤	٧٣,٢٧١,٥٣٢	الخليج
٥٩,٠٤٠,٧٢٠	٦٧,٠٤٢,٦٦٧	مصر
٥١,٤٩٢,٩١٠	٦٤,٥٨٤,٨٩٢	العراق
٦٣,١٤٥,٥٧٧	٦٤,٦٨٥,٨٩٧	شمال إفريقيا ودول التصدير الأخرى
٨٠٥,٣١٤,٢٧٥	٧٣٥,٦٨٢,٨٦٤	

### ٣٢- إدارة المخاطر المالية

إن أنشطة المجموعة تعرضها لمجموعة متنوعة من المخاطر المالية: مخاطر السوق (بما في ذلك مخاطر العملات ومخاطر القيمة العادلة والتدفقات النقدية لأسعار الفوائد ومخاطر الأسعار) ومخاطر الائتمان ومخاطر السيولة. يركز برنامج إدارة المخاطر في المجموعة بشكل عام على عدم إمكانية التنبؤ بالأسواق المالية ويسعى إلى تقليل الآثار السلبية المحتملة على الأداء المالي للمجموعة.

#### إطار إدارة المخاطر

تتولى الإدارة العليا إدارة المخاطر وفقاً للسياسات المعتمدة من مجلس الإدارة. تقوم الإدارة العليا بتحديد وتقييم المخاطر المالية من خلال تعاون وثيق مع الوحدات التشغيلية للمجموعة. تتمثل أهم أنواع المخاطر في مخاطر السوق ومخاطر الائتمان ومخاطر السيولة.

يتحمل مجلس الإدارة كامل المسؤولية عن تأسيس إطار المخاطر في المجموعة والإشراف عليه. إن الإدارة التنفيذية مسؤولة عن تطوير ومراقبة سياسات إدارة المخاطر في المجموعة. يجتمع الفريق بانتظام ويتم إبلاغ مجلس الإدارة بأي تغييرات ومشكلات الالتزام بالمعايير. يتم مراجعة أنظمة إدارة المخاطر بشكل منتظم من قبل فريق الإدارة التنفيذية لتعكس التغيرات في ظروف السوق وأنشطة المجموعة. تهدف المجموعة، من خلال معايير وإجراءات التدريب والإدارة، إلى تطوير بيئة رقابة منضبطة وبناءة يتفهم فيها جميع الموظفين أدوارهم والتزاماتهم.

تقوم لجنة المراجعة لدى المجموعة بمتابعة كيفية قيام الإدارة بمراقبة مدى الالتزام بإجراءات وسياسات إدارة المخاطر لدى المجموعة كما تقوم بمراجعة مدى كفاية الإطار العام لإدارة المخاطر فيما يتعلق بالمخاطر التي تواجهها المجموعة.



شركة مصنع جمجوم للأدوية  
 (شركة مساهمة مقللة سعودية)  
 إيضاحات حول القوائم المالية الموحدة  
 في ٣١ ديسمبر ٢٠٢١ م  
 (المبالغ بالريال السعودي)

### ٣٢- إدارة المخاطر المالية (يتبع)

تشمل الأدوات المالية المدرجة في قائمة المركز المالي الموحدة النقد وما في حكمه، الذمم المدينة، الذمم المدينة الأخرى، قرض صندوق التنمية الصناعية السعودي، الذمم الدائنة والمصروفات المستحقة والمطلوبات المتداولة الأخرى. تم الإفصاح عن طرق الإثبات المحددة المتبعة في بيان السياسات المنفصل المتعلق بكل بند.

يتم إجراء مقاصة بين الموجودات والمطلوبات المالية ويدرج صافي المبالغ في قائمة المركز المالي فقط عند وجود حق نظامي ملزم بإجراء مقاصة لتلك المبالغ المدرجة وكذلك عندما يكون لدى المجموعة نية لتسويتها على أساس الصافي أو بيع الموجودات لتسديد المطلوبات في آن واحد.

#### مخاطر السوق

تتمثل مخاطر السوق في تعرض القيمة العادلة أو التدفقات النقدية المستقبلية للأداة المالية للتذبذب نتيجة التغير في أسعار السوق. وتتكون مخاطر السوق من ثلاثة أنواع من المخاطر: مخاطر أسعار الفائدة، مخاطر العملات ومخاطر الأسعار الأخرى.

#### مخاطر أسعار الفائدة

مخاطر سعر الفائدة هي مخاطر التعرض لمخاطر متنوعة مرتبطة بتأثير التقلبات في أسعار الفوائد السائدة على المراكز المالية للمجموعة وتدفقاتها النقدية.

تنشأ مخاطر سعر الفائدة للمجموعة بشكل رئيسي من قروضها، والتي تكون بسعر فائدة عائم وتخضع لإعادة التسعير على أساس منتظم تراقب الإدارة عن كثب التقلبات في أسعار الفوائد.

فيما يلي ملخص أسعار الفائدة على الأدوات المالية للمجموعة التي تحمل أسعار فائدة بحسب ما تم إبلاغ إدارة المجموعة به:

٣١ ديسمبر ٢٠٢٠ م	٣١ ديسمبر ٢٠٢١ م	
<b>الأدوات ذات الأسعار المتغيرة</b>		
<b>المطلوبات المالية</b>		
٩٧,١٠٠,٠٠٠	--	قرض - صندوق التنمية الصناعية السعودي

#### تحليل الحساسية للأدوات ذات المعدل المتغير

يؤدي التغير بنسبة ١٠ نقطة أساس في أسعار الفائدة إلى زيادة أو انخفاض حقوق الملكية والربح قبل الزكاة وضريبة الدخل للسنة بمبلغ ٠ مليون سعودي (٣١ ديسمبر ٢٠٢٠ م: ٩,٧١٠,٠٠٠ ريال سعودي).

شركة مصنع جمجوم للأدوية  
 (شركة مساهمة مغلقة سعودية)  
 إيضاحات حول القوائم المالية الموحدة  
 في ٣١ ديسمبر ٢٠٢١ م  
 (المبالغ بالريال السعودي)

## ٣٢- إدارة المخاطر المالية (يتبع)

### مخاطر العملات

مخاطر العملات هي مخاطر تقلب قيمة أداة مالية بسبب التغيرات في أسعار صرف العملات الأجنبية لمعاملاتها بشكل أساسي بالريال السعودي والدولار الأمريكي والدينار الجزائري والجنه المصري والليرة التركية والدرهم الإماراتي واليورو. تتعرض المجموعة لمخاطر صرف العملات الأجنبية. تتعرض المطلوبات المالية الأخرى للمجموعة لمخاطر تحويل العملات. حالياً، تتعلق هذه التعرضات بشكل أساسي بتحركات سعر الصرف بين الريال السعودي واليورو. نظراً لأن الريال السعودي مرتبط بالدولار الأمريكي، فإن المجموعة لا تتعرض لمخاطر عملات للمعاملات المقومة بالدولار الأمريكي.

تقوم المجموعة بمراقبة هذه التذبذب وإدارة أثرها على القوائم المالية الموحدة بناءً على ذلك. فيما يلي أسعار الصرف الهامة المطبقة خلال السنة:

السعر الفوري		متوسط السعر		
للسنة المنتهية في ٣١ ديسمبر		للسنة المنتهية في ٣١ ديسمبر		
٢٠٢٠ م	٢٠٢١ م	٢٠٢٠ م	٢٠٢١ م	
<b>العملة الأجنبية لكل ريال سعودي</b>				
٠,٢١٨٠٨	٠,٢٣٥٣	٠,٢٣	٠,٢٢٥٥	يورو
٠,٠٢٨٣٤	٠,٠٢٧٠	٠,٠٢٩٩	٠,٠٢٧٨	دينار جزائري
٤,١٩٦٤٩	٤,١٨٩٤	٤,٢٤	٤,١٨٤٩	جنه مصري
١,٩٨٢٨١	٣,٤٧٣٤	١,٧٣	٢,٣٦٣٥	ليرة تركية
٠,٩٧٩٢٣	٠,٩٧٩٥	١,٠٢	٠,٩٧٩٣	درهم إماراتي

### تحليل الحساسية

كل زيادة أو نقص بنسبة ١٪ في سعر الصرف مع ثبات جميع المتغيرات الأخرى سيقبل أو يزيد من الأرباح قبل الزكاة وضريبة الدخل للسنة بمبلغ ٧,٨٩٠ ريال سعودي (٣١ ديسمبر ٢٠٢٠ م: ٦,٨٩٠ ريال سعودي).

### مخاطر الأسعار

تتمثل المخاطر في تعرض قيمة أداة مالية للتغير نتيجة التغيرات في أسعار السوق، سواء كانت هذه التغيرات ناتجة عن عوامل خاصة بكل أداة مالية على حدة أو على مصدرها أو نتيجة عوامل تؤثر على جميع الأدوات المالية المتاجر بها في السوق. لا يعتبر تعرض المجموعة لأي مخاطر أسعار جوهرياً.

### مخاطر الائتمان

مخاطر الائتمان هي مخاطر عدم مقدرة طرف ما في أداة مالية على الوفاء بالتزاماته مما يتسبب في خسائر مالية للطرف الآخر. كما تقوم الإدارة بمراقبة مستمرة لمخاطر الائتمان تجاه العملاء وتقوم بعمل مخصص مقابل الأرصدة التي تعتبر مشكوك في تحصيلها والتي تستند إلى الملف الشخصي للعميل وسجل الدفعات. تتم مراقبة الذمم المدينة القائمة للعملاء بانتظام. فيما يلي أقصى حد لتعرض المجموعة لمخاطر الائتمان في تاريخ التقرير:

شركة مصنع جمجوم للأدوية  
(شركة مساهمة مقللة سعودية)  
إيضاحات حول القوائم المالية الموحدة  
في ٣١ ديسمبر ٢٠٢١ م  
(المبالغ بالريال السعودي)

## ٣٢- إدارة المخاطر المالية (يتبع)

### مخاطر الائتمان (يتبع)

٣١ ديسمبر ٢٠٢٠ م	٣١ ديسمبر ٢٠٢١ م	
		الموجودات المالية
٤٣٥,٨٩٤,١١٠	٣٨٦,٧٥٥,٤٦٩	ذمم مدينة تجارية
١٠,٢٣٧,٠٤٠	١٠,١١٩,٧٩٩	ذمم مدينة أخرى
١٩,٠٢٣,٢٩٤	١٧,٦٤٦,٧١٤	المستحق من أطراف ذات علاقة
١٩,١٧٧,١٦٨	٣٨,١٠٩,٧٤٦	استثمار - مرايحة
٢٣٥,٤٨٤,٢٤٥	١١٢,٦٢٩,٧٣٦	رصيد بنكي
٧١٩,٨١٥,٨٥٧	٥٦٥,٢٦١,٤٦٤	الإجمالي

إن مخاطر الائتمان على الذمم المدينة والأرصدة لدى البنوك محدودة نظرا لما يلي:

- الأرصدة النقدية محتفظ بها لدى بنوك ذات تصنيف ائتماني جيد .
- لا توجد لدى المجموعة سياسة للحصول على ضمانات / تأمينات من عملائها .

كما في ٣١ ديسمبر ٢٠٢١ م، يمثل أكبر أربعة عملاء حوالي ٧٥٪ (٣١ ديسمبر ٢٠٢٠ : ٨٥٪) من إجمالي الذمم المدينة التجارية القائمة. ومع ذلك، قامت الشركة بتقييم تركيز المخاطر فيما يتعلق بالذمم المدينة وخلصت إلى أنها منخفضة.

### مخاطر السيولة

مخاطر السيولة هي المخاطر المتمثلة في تعرض مشروع ما لصعوبات في الحصول على التمويل اللازم للوفاء بالتزامات مرتبطة بأدوات مالية. قد تنشأ مخاطر السيولة نتيجة عدم القدرة على بيع أصل مالي ما بسرعة وبقيمة تقارب قيمته العادلة. تدار مخاطر السيولة من خلال المراقبة المنتظمة للتأكد من توفر السيولة الكافية من خلال التسهيلات الائتمانية المتعهد بها لتلبية أي التزامات مستقبلية.

يتمثل نهج المجموعة في إدارة السيولة في ضمان أنها سيكون لديها دائما، قدر الإمكان، السيولة الكافية للوفاء بالتزاماتها عند استحقاقها، تحت الظروف العادية والاضطرارية، دون تكبد خسائر غير مقبولة أو المخاطرة بسمعة المجموعة. لهذا الغرض، حافظت المجموعة على خطوط ائتمان مع بنوك تجارية مختلفة لتلبية متطلبات السيولة لديها .

فيما يلي الاستحقاقات التعاقدية المتبقية للمطلوبات المالية في تاريخ التقرير. إن المبالغ هي مبالغ إجمالية وبدون خصومات، وتشمل مدفوعات فوائد تعاقدية وتستثنى تأثير اتفاقيات التصفية.

شركة مصنع جمجوم للأدوية  
(شركة مساهمة مغلقة سعودية)  
إيضاحات حول القوائم المالية الموحدة  
في ٣١ ديسمبر ٢٠٢١ م  
(المبالغ بالريال السعودي)

## ٣٢- إدارة المخاطر المالية (يتبع)

التدفقات النقدية التعاقدية						
أكثر من ٥ سنوات	٣ سنوات إلى ٥ سنة	١ سنة إلى ٣ سنوات	٦ شهور إلى ١ سنة	أقل من ٦ شهور	القيمة الدفترية	٣١ ديسمبر ٢٠٢١ م
المطلوبات المالية						
--	--	--	--	--	--	فرض صندوق التنمية الصناعية السعودي
--	--	--	--	١١٨,٣٧٠,٧٥٠	١١٨,٣٧٠,٧٥٠	ذمم دائنة تجارية ومطلوبات متداولة أخرى
--	--	--	--	١١٨,٣٧٠,٧٥٠	١١٨,٣٧٠,٧٥٠	

التدفقات النقدية التعاقدية						
أكثر من ٥ سنوات	٣ سنوات إلى ٥ سنة	١ سنة إلى ٣ سنوات	٦ شهور إلى ١ سنة	أقل من ٦ شهور	القيمة الدفترية	٣١ ديسمبر ٢٠٢٠ م
مطلوبات مالية						
--	--	--	٩٧,١٠٠,٠٠٠	--	٩٧,١٠٠,٠٠٠	فرض صندوق التنمية الصناعية السعودي
--	--	--	--	١٢١,٧٠١,٠٧٢	١٢١,٧٠١,٠٧٢	ذمم دائنة تجارية ومطلوبات متداولة أخرى
--	--	--	٩٧,١٠٠,٠٠٠	١٢١,٧٠١,٠٧٢	٢١٨,٨٠١,٠٧٢	

ليس من المتوقع ورود التدفقات النقدية قبل مواعيدها الواردة في تحليل فترات الاستحقاق بشكل ملحوظ ولا يُتوقع اختلافها بقدر كبير.

## إدارة مخاطر رأس المال

تهدف المجموعة عند إدارة رأس المال إلى ضمان قدرة المجموعة على الاستمرار بمبدأ مفهوم الاستمرارية لكي تتمكن من الاستمرار في توفير عوائد للمساهمين ومنافع لأصحاب المصلحة الآخرين، وللحفاظ على رأس مال أساسي قوي لدعم التنمية المستدامة لأعمالها.

تقوم المجموعة بإدارة هيكل رأس المال من خلال مراقبة العائد على صافي الموجودات وإجراء التعديلات عليه في ضوء التغيرات في الظروف الاقتصادية. وللمحافظة على أو تعديل هيكل رأس المال، يجوز للمجموعة تعديل مبلغ توزيعات الأرباح المدفوعة للمساهمين أو قد تقوم بإصدار أسهم جديدة. كما تقوم المجموعة أيضا بمراقبة رأس المال باستخدام نسبة المديونية، وهو صافي الديون، القروض المحملة بالفوائد والسلف بما في ذلك تكاليف التمويل، الذمم الدائنة التجارية والأرصدة الدائنة الأخرى بعد خصم النقد والأرصدة البنكية. ويمثل رأس المال حقوق الملكية كما هو مبين في قائمة المركز المالي الموحدة مضافا إليه صافي الدين. فيما يلي نسبة المديونية كما في ٣١ ديسمبر ٢٠٢١ م و ٣١ ديسمبر ٢٠٢٠ م:

شركة مصنع جمجوم للأدوية  
(شركة مساهمة مغلقة سعودية)  
إيضاحات حول القوائم المالية الموحدة  
في ٣١ ديسمبر ٢٠٢١ م  
(المبالغ بالريال السعودي)

### ٣٢- إدارة المخاطر المالية (يتبع)

٣١ ديسمبر ٢٠٢٠ م	٣١ ديسمبر ٢٠٢١ م	
٣١٦,٥٩١,٣٢٧	٢٠٠,٦٥٨,٢٩٩	إجمالي المطلوبات
(٢٣٥,٥٤٥,٨٣١)	(١١٢,٦٢٩,٧٣٦)	النقد وما في حكمه
٨١,٠٤٥,٤٩٦	٨٨,٠٢٨,٥٦٣	صافي الدين
١,١٧٩,٠٦٨,٢٢٢	١,٢٣١,٦٣٥,١٠٣	إجمالي حقوق الملكية
%٧	%٧	صافي نسبة الدين إلى حقوق الملكية المعدلة (%)

#### القيمة العادلة للموجودات والمطلوبات

القيمة العادلة هي المبلغ الذي يتم استلامه مقابل بيع أصل أو دفعه لتحويل التزام في معاملة نظامية بين المشاركين في السوق في تاريخ القياس في السوق الرئيسية أو، في ظل غياب السوق الرئيسية، في السوق الأكثر منفعة المتاحة أمام المجموعة في ذلك التاريخ.

#### تحديد القيمة العادلة وتسلسل القيمة العادلة

تستخدم المجموعة التسلسل الهرمي التالي لتحديد القيمة العادلة للأدوات المالية والإفصاح عنها:

- المستوى ١: الأسعار المتداولة في أسواق نشطة لنفس الأداة المالية (أي دون تعديل أو إعادة تجميع):
  - المستوى ٢: الأسعار المتداولة في أسواق نشطة للموجودات والمطلوبات المشابهة أو طرق تقييم أخرى بحيث تستند جميع المدخلات الهامة على بيانات السوق التي يمكن ملاحظتها.
  - المستوى ٣: طرق التقييم التي تستند على مدخلات هامة لا تركز على بيانات السوق التي يمكن ملاحظتها.
- كما في ٣١ ديسمبر ٢٠٢١ م، من المتوقع أن تقارب القيم العادلة للأدوات المالية المجموعة قيمها الدفترية.

### ٣٣- الأحداث اللاحقة

لم يقع أي حدث حتى تاريخ اعتماد هذه القوائم المالية من قبل مجلس إدارة الشركة والذي يمكن أن يؤثر بشكل جوهري على القوائم المالية والإفصاحات ذات الصلة للسنة المنتهية في ٣١ ديسمبر ٢٠٢١ م.

### ٣٤- أرقام المقارنة

تم إعادة تبويب بعض أرقام المقارنة للسنة السابقة لتتماشى مع طريقة العرض للسنة الحالية.

### ٣٥- اعتماد القوائم المالية الموحدة

تمت الموافقة على هذه القوائم المالية الموحدة واعتمادها للإصدار من قبل مجلس الإدارة بتاريخ ١٧ مايو ٢٠٢٢ م، الموافق ١٦ شوال ١٤٤٣ هـ.

شركة مصنع جمجوم للأدوية  
(شركة مساهمة مغلقة سعودية)  
القوائم المالية الموحدة  
للسنة المنتهية في ٣١ ديسمبر ٢٠٢٠م  
مع  
تقرير مراجع الحسابات المستقل



## KPMG Professional Services

Zahran Business Center  
Prince Sultan Street  
P.O. Box ٥٥٠٧٨  
Jeddah ٢١٥٣٤  
Kingdom of Saudi Arabia  
Headquarter in Riyadh

Commercial Registration No ٤٠٣٠٢٩٠٧٩٢

## كي بي إم جي للاستشارات المهنية

مركز زهران للأعمال  
شارع الأمير سلطان  
ص.ب ٥٥٠٧٨  
جده ٢١٥٣٤  
المملكة العربية السعودية  
المركز الرئيسي الرياض

سجل تجاري رقم ٤٠٣٠٢٩٠٧٩٢

# تقرير مراجع الحسابات المستقل

للسادة مساهمي شركة مصنع جمجوم للأدوية

## الرأي

لقد راجعنا القوائم المالية لشركة مصنع جمجوم للأدوية ("الشركة") (وشركاتها التابعة) ("المجموعة")، والتي تشمل قائمة المركز المالي الموحدة كما في ٣١ ديسمبر ٢٠٢٠م، والقوائم الموحدة للربح أو الخسارة، والدخل الشامل الأخر، والتغيرات في حقوق الملكية الموحدة، والتدفقات النقدية للسنة المنتهية في ذلك التاريخ، والإيضاحات المرفقة مع القوائم المالية الموحدة، المكونة من ملخص للسياسات المحاسبية الهامة والمعلومات التفسيرية الأخرى.

وفي رأينا، إن القوائم المالية المرفقة تعرض بصورة عادلة، من جميع النواحي الجوهرية، المركز المالي الموحد للمجموعة كما في ٣١ ديسمبر ٢٠٢٠م وأداءها المالي الموحد وتدفقاتها النقدية الموحدة للسنة المنتهية في ذلك التاريخ، وفقاً للمعايير الدولية للتقرير المالي المعتمدة في المملكة العربية السعودية، والمعايير والإصدارات الأخرى المعتمدة من الهيئة السعودية للمحاسبين القانونيين.

## أساس الرأي

لقد قمنا بالمراجعة وفقاً للمعايير الدولية للمراجعة المعتمدة في المملكة العربية السعودية. ومسؤوليتنا بموجب تلك المعايير تم توضيحها في قسم "مسؤوليات مراجع الحسابات عن مراجعة القوائم المالية الموحدة" في تقريرنا هذا. ونحن مستقلون عن المجموعة وفقاً لقواعد سلوك وأداب المهنة المعتمدة في المملكة العربية السعودية ذات الصلة بمراجعتنا للقوائم المالية الموحدة، وقد التزمنا بمسؤولياتنا الأخلاقية الأخرى وفقاً لتلك القواعد. ونعتقد أن أدلة المراجعة التي حصلنا عليها كافية ومناسبة لتوفير أساس لإبداء رأينا.

## مسؤوليات الإدارة والمكلفين بالحوكمة عن القوائم المالية الموحدة

إن الإدارة هي المسؤولة عن إعداد القوائم المالية الموحدة وعرضها بصورة عادلة، وفقاً للمعايير الدولية للتقرير المالي المعتمدة في المملكة العربية السعودية والمعايير والإصدارات الأخرى الصادرة من الهيئة السعودية للمراجعين والمحاسبين، والأحكام المعمول بها في نظام الشركات ونظام الشركة الأساسي، وهي المسؤولة عن الرقابة الداخلية التي تراها الإدارة ضرورية، لتمكينها من إعداد قوائم مالية موحدة خالية من تحريف جوهري، سواء بسبب غش أو خطأ.

وعند إعداد القوائم المالية الموحدة، فإن الإدارة هي المسؤولة عن تقييم قدرة المجموعة على الاستمرار وفقاً لمبدأ الاستمرارية، وعن الإفصاح، بحسب ما هو مناسب، عن الأمور ذات العلاقة بالاستمرارية، واستخدام مبدأ الاستمرارية كأساس في المحاسبة، ما لم تكن هناك نية لدى الإدارة لتصفية المجموعة أو إيقاف عملياتها، أو عدم وجود بديل واقعي سوى القيام بذلك.

إن المكلفين بالحوكمة، وهم لجنة المراجعة، هم المسؤولون عن الإشراف على عملية التقرير المالي في المجموعة.



## تقرير مراجع الحسابات المستقل

للسادة مساهمي شركة مصنع جمجوم للأدوية (تابع)

### مسؤوليات مراجع الحسابات عن مراجعة القوائم المالية الموحدة

تتمثل أهدافنا في الحصول على تأكيد معقول عما إذا كانت القوائم المالية الموحدة ككل خالية من تحريف جوهري سواء بسبب غش أو خطأ، وإصدار تقرير مراجع الحسابات الذي يتضمن رأينا. إن "التأكيد المعقول" هو مستوى عالٍ من التأكيد، إلا أنه ليس ضماناً على أن المراجعة التي تم القيام بها وفقاً للمعايير الدولية للمراجعة المعتمدة في المملكة العربية السعودية ستكشف دائماً عن أي تحريف جوهري عندما يكون موجوداً. ويمكن أن تنشأ التحريفات عن غش أو خطأ، وتُعد جوهرياً إذا كان يمكن بشكل معقول توقع أنها ستؤثر بمفردها أو في مجموعها على القرارات الاقتصادية التي يتخذها المستخدمون بناءً على هذه القوائم المالية الموحدة.

وكجزء من المراجعة وفقاً للمعايير الدولية للمراجعة المعتمدة في المملكة العربية السعودية، فإننا نمارس الحكم المهني ونحافظ على نزعة الشك المهني خلال المراجعة. وعلينا أيضاً:

- تحديد وتقييم مخاطر التحريفات الجوهريّة في القوائم المالية الموحدة، وتقديرها سواء كانت ناتجة عن غش أو خطأ، وتصميم وتنفيذ إجراءات مراجعة لمواجهة تلك المخاطر، والحصول على أدلة مراجعة كافية ومناسبة لتوفير أساس لإبداء رأينا. ويعد خطر عدم اكتشاف تحريف جوهري ناتج عن غش أعلى من الخطر الناتج عن خطأ، لأن الغش قد ينطوي على تواطؤ أو تزوير أو حذف متعمد أو إفادات مضللة أو تجاوز إجراءات الرقابة الداخلية.
  - الحصول على فهم لأنظمة الرقابة الداخلية ذات الصلة بالمراجعة، من أجل تصميم إجراءات مراجعة مناسبة للظروف، وليس بغرض إبداء رأي عن فاعلية أنظمة الرقابة الداخلية بالمجموعة.
  - تقييم مدى مناسبة السياسات المحاسبية المستخدمة، ومدى معقولية التقديرات المحاسبية والإفصاحات ذات العلاقة التي قامت بها الإدارة.
  - استنتاج مدى مناسبة استخدام الإدارة لمبدأ الاستمرارية كأساس في المحاسبة، واستناداً إلى أدلة المراجعة التي تم الحصول عليها، ما إذا كان هناك عدم تأكيد جوهري ذا علاقة بأحداث أو ظروف قد تثير شكاً كبيراً بشأن قدرة المجموعة على الاستمرار وفقاً لمبدأ الاستمرارية. وإذا تبين لنا وجود عدم تأكيد جوهري، فإنه يتعين علينا أن نلفت الانتباه في تقريرنا إلى الإفصاحات ذات العلاقة الواردة في القوائم المالية الموحدة، أو إذا كانت تلك الإفصاحات غير كافية، فإنه يتعين علينا تعديل رأينا. وتستند استنتاجاتنا إلى أدلة المراجعة التي تم الحصول عليها حتى تاريخ تقريرنا. ومع ذلك، فإن الأحداث أو الظروف المستقبلية قد تؤدي إلى توقف المجموعة عن الاستمرار وفقاً لمبدأ الاستمرارية.
  - تقييم العرض العام، وهيكلي ومحتوى القوائم المالية الموحدة، بما في ذلك الإفصاحات، وما إذا كانت القوائم المالية الموحدة تعبر عن المعاملات والأحداث ذات العلاقة بطريقة تحقق عرضاً بصورة عادلة.
  - الحصول على أدلة مراجعة كافية ومناسبة فيما يتعلق بالمعلومات المالية للكيانات أو الأنشطة التجارية ضمن المجموعة، لإبداء رأي حول القوائم المالية الموحدة. ونحن مسؤولون عن التوجيه والإشراف وأداء عملية المراجعة للمجموعة. ونظل الجهة الوحيدة المسؤولة عن رأينا في المراجعة.
- لقد أبلغنا المكلفين بالحوكمة، من بين أمور أخرى، بشأن النطاق والتوقيت المخطط للمراجعة والنتائج المهمة للمراجعة، بما في ذلك أي أوجه قصور مهمة في أنظمة الرقابة الداخلية تم اكتشافها خلال المراجعة لشركة مصنع جمجوم للأدوية ("الشركة") والشركات التابعة له ("المجموعة").

كي بي إم جي للاستشارات المهنية

  
ناصر أحمد الشطيبي  
رقم الترخيص ٤٥٤



جدة، في ٦ مايو ٢٠٢١م  
الموافق ٢٤ رمضان ١٤٤٢هـ



شركة مصنع جمجوم للأدوية  
(شركة مساهمة مغلقة سعودية)  
قائمة المركز المالي الموحد  
كما في ٣١ ديسمبر ٢٠٢٠ م  
(المبالغ بالريال السعودي)

٣١ ديسمبر ٢٠١٩ م	٣١ ديسمبر ٢٠٢٠ م	الإيضاحات	
<b>الموجودات</b>			
<b>الموجودات غير المتداولة:</b>			
٥٠٣,٩٢٩,٦٠٧	٦١١,٣٣٠,٤٧٦	٥	ممتلكات وآلات ومعدات
٢,٥٠٠,٠٢٢	٢,٢٢٧,٥٢٤	٦	حق استخدام أصول
٤,٠٢٦,٣٤٨	١٦,٥٣٦,٨٤٠	٧	موجودات غير ملموسة
--	١٥,٠٢٣,٨٠٠	٤-١٦	ذمم مدينة من الموظفين
١٣,٣٨٧,٥٠٠	٣,٨٢٨,٩١٩	٨	استثمارات
٥٢٣,٨٤٣,٤٧٧	٦٤٨,٩٤٧,٥٥٨		
<b>الموجودات المتداولة:</b>			
٩٠,٥٨٩,٩٠٨	١٢٩,١٩٧,٤٤٣	٩	مخزون
٤٦٩,٧١٠,٣٣٠	٤٦٢,٧٩١,٥٤٨	١٠	ذمم مدينة تجارية وأخرى
١٨,٩١٩,٦٣٢	١٩,١٧٧,١٦٨	١١	استثمارات مرابحة
١٨٠,٥٧١,٣٦٦	٢٣٥,٥٤٥,٨٣١	١٢	النقد وما في حكمه
٧٥٩,٧٩١,٢٣٦	٨٤٦,٧١١,٩٩٠		
١,٢٨٣,٦٣٤,٧١٣	١,٤٩٥,٦٥٩,٥٤٩		<b>إجمالي الموجودات</b>
<b>حقوق الملكية</b>			
١٠٠,٠٠٠,٠٠٠	١٠٠,٠٠٠,٠٠٠	١٣	رأس المال
٥٠,٠٠٠,٠٠٠	٥٠,٠٠٠,٠٠٠	١٤	احتياطي نظامي
(٣٠,٣٤٠,٤٩٩)	(٣٣,٧٢٥,٨٥٢)		احتياطي ترجمة عملات أجنبية
٩٤٩,٨٥٥,٧٧٧	١,٠٦٢,٧٩٤,٠٧٤		أرباح مبقاة
١,٠٦٩,٥١٥,٢٧٨	١,١٧٩,٠٦٨,٢٢٢		<b>إجمالي حقوق الملكية</b>
<b>المطلوبات</b>			
<b>المطلوبات غير المتداولة:</b>			
١٧,٧٤٥,٧١٠	--	١٥	قرض صندوق التنمية الصناعية السعودي
٦٤,٠٣٥,٢٣٠	٧٥,٥٥٣,٤٥٥	١٦	منافع الموظفين
٢,٢٢٧,٥٢٤	١,٩٦٧,٠١٢	١٧	التزامات عقود إيجار
٨٤,٠٠٨,٤٦٤	٧٧,٥٢٠,٤٦٧		
<b>المطلوبات المتداولة:</b>			
١٦,٠٠٠,٠٠٠	٩٥,٠١٦,٠٦٧	١٥	الجزء المتداول من قرض صندوق التنمية الصناعية السعودي
٩٦,٦٦٨,٢٥٤	١٢٣,٢٠٤,٨٣٠	١٨	ذمم دائنة تجارية ومطلوبات متداولة أخرى
٢٧٢,٤٩٨	٢٦٠,٥١٢	١٧	التزامات عقود إيجار
١٧,١٧٠,٢١٩	٢٠,٥٨٩,٤٥١	١٩	الزكاة وضريبة الدخل المستحقة
١٣٠,١١٠,٩٧١	٢٣٩,٠٧٠,٨٦٠		
٢١٤,١١٩,٤٣٥	٣١٦,٥٩١,٣٢٧		<b>إجمالي المطلوبات</b>
١,٢٨٣,٦٣٤,٧١٣	١,٤٩٥,٦٥٩,٥٤٩		<b>إجمالي حقوق الملكية والمطلوبات</b>

تعتبر الإيضاحات المرفقة من ١ إلى ٣١ جزءاً لا يتجزأ من هذه القوائم المالية الموحدة.

شركة مصنع جمجوم للأدوية  
(شركة مساهمة مقللة سعودية)  
قائمة الربح أو الخسارة والدخل الشامل الآخر الموحدة  
للسنة المنتهية في ٣١ ديسمبر ٢٠٢٠م  
(المبالغ بالريال السعودي)

٢٠١٩م	٢٠٢٠م	الإيضاحات	
٧٣١,٧٣٣,١٥٠	٨٠٥,٣١٤,٢٧٥	٢٢	إيرادات
(٣٠٩,٣٦٧,٤٣٢)	(٣٢٨,٥٠٦,٢٨٩)	٢٣	تكلفة إيرادات
٤٢٢,٣٦٥,٧١٨	٤٧٦,٨٠٧,٩٨٦		مجمل الربح
(٢١٣,٨٧١,٦٦٣)	(١٩٩,٢٠٩,٥٣٥)	٢٤	مصروفات بيع وتوزيع
(٣٣,٩٥٤,٢٠٨)	(٣٧,٦٨٤,٥٩٨)	٢٥	المصروفات العمومية والإدارية
١٧٤,٥٣٩,٨٤٧	٢٣٩,٩١٣,٨٥٣		الربح التشغيلي
١,٠٢٨,١٨١	١,٠٦٩,٨٧٨	٢٦	إيرادات أخرى، بالصافي
--	(٥٦٨,٥٤٠)	١-٨	الحصة في نتائج استثمار محاسب عنه بطريقة حقوق الملكية
--	(٨,٣١٥,٢١٧)	٢-٨	خسارة الانخفاض في قيمة استثمار
--	(٢,١٠٩,٠٤٧)	١-٧	خسارة الانخفاض في قيمة الشهرة
١٠٢,٦٩٥	١,٧٥٢,٢٩٢	٢٧	أعباء تمويلية / إيرادات، بالصافي
١٧٥,٦٧٠,٧٢٣	٢٣١,٧٤٣,٢١٩		الربح قبل الزكاة وضريبة الدخل
(١٨,٧٣٩,٥٨٥)	(٢٤,٨٨٢,٩٤٩)	١٩	الزكاة وضريبة الدخل
١٥٦,٩٣١,١٣٨	٢٠٦,٨٦٠,٢٧٠		صافي ربح السنة
<b>الدخل الشامل الآخر:</b>			
بنود لن يعاد تصنيفها إلى الربح أو الخسارة:			
(٢,١٨٠,٨٧٣)	(٣,٢٥٥,٣٠٧)	١٦	إعادة قياس التزامات منافع الموظفين
بنود معاد أو قد يعاد تصنيفها لاحقاً إلى الربح أو الخسارة:			
٩٩٢,٠٢٧	(٣,٣٨٥,٣٥٣)		عمليات أجنبية - فروق ترجمة عملات أجنبية
(١,١٨٨,٨٤٦)	(٦,٦٤٠,٦٦٠)		الخسارة الشاملة الأخرى للسنة
١٥٥,٧٤٢,٢٩٢	٢٠٠,٢١٩,٦١٠		إجمالي الدخل الشامل للسنة

تعتبر الإيضاحات المرفقة من ١ إلى ٣١ جزءاً لا يتجزأ من هذه القوائم المالية الموحدة.

شركة مصنع جمجوم للأدوية  
(شركة مساهمة مغلقة سعودية)  
قائمة الربح أو الخسارة والدخل الشامل الآخر الموحدة (تابع)  
للسنة المنتهية في ٣١ ديسمبر ٢٠٢٠م  
(المبالغ بالريال السعودي)

٣١ ديسمبر ٢٠١٩م	٣١ ديسمبر ٢٠٢٠م	الإيضاح	
			ربح السنة العائد إلى:
١٥٦,٩٣١,١٣٨	٢٠٦,٨٦٠,٢٧٠		الشركاء في الشركة الأم
--	--		حصة الحصص غير المسيطرة في صافي الربح في الشركة التابعة
١٥٦,٩٣١,١٣٨	٢٠٦,٨٦٠,٢٧٠		ربح السنة
			إجمالي الدخل الشامل للفترة العائد إلى:
١٥٥,٧٤٢,٢٩٢	٢٠٠,٢١٩,٦١٠		الشركاء في الشركة الأم
--	--		حصة الحصص غير المسيطرة في صافي الربح في الشركة التابعة
١٥٥,٧٤٢,٢٩٢	٢٠٠,٢١٩,٦١٠		إجمالي الدخل الشامل للسنة
			ربحية السهم
١٥,٦٩	٢٠,٦٩	٢٨	ربحية السهم من ربح السنة العائد إلى شركاء الشركة الأم

تعتبر الإيضاحات المرفقة من ١ إلى ٣١ جزءاً لا يتجزأ من هذه القوائم المالية الموحدة.

شركة مصنع جمجوم للأدوية  
(شركة مساهمة مقللة سعودية)  
قائمة التغيرات في حقوق الملكية الموحدة  
للسنة المنتهية في ٣١ ديسمبر ٢٠٢٠م  
(المبالغ بالريال السعودي)

إجمالي حقوق الملكية	الحصة غير المسيطرة	العائد إلى مالكي الشركة					
		الإجمالي	أرباح مبقاة	احتياطي ترجمة عملات أجنبية	احتياطي نظامي	رأس المال	
٩٩٩,٧٧٣,٦٦١	٦٧٥	٩٩٩,٧٧٢,٩٨٦	٨٨١,١٠٥,٥١٢	(٣١,٣٢٢,٥٢٦)	٥٠,٠٠٠,٠٠٠	١٠٠,٠٠٠,٠٠٠	الرصيد في ١ يناير ٢٠١٩م
<b>إجمالي الدخل الشامل:</b>							
١٥٦,٩٣٠,٤٦٣	(٦٧٥)	١٥٦,٩٣١,١٣٨	١٥٦,٩٣١,١٣٨	--	--	--	صافي ربح السنة
(١,١٨٨,٨٤٦)	--	(١,١٨٨,٨٤٦)	(٢,١٨٠,٨٧٣)	٩٩٢,٠٢٧	--	--	الدخل الشامل الآخر
١٥٥,٧٤١,٦١٧	(٦٧٥)	١٥٥,٧٤٢,٢٩٢	١٥٤,٧٥٠,٢٦٥	٩٩٢,٠٢٧	--	--	
<b>المعاملات مع المالكين:</b>							
(٨٦,٠٠٠,٠٠٠)	--	(٨٦,٠٠٠,٠٠٠)	(٨٦,٠٠٠,٠٠٠)	--	--	--	توزيعات أرباح (الإيضاح ١٣)
١,٠٦٩,٥١٥,٢٧٨	--	١,٠٦٩,٥١٥,٢٧٨	٩٤٩,٨٥٥,٧٧٧	(٣٠,٣٤٠,٤٩٩)	٥٠,٠٠٠,٠٠٠	١٠٠,٠٠٠,٠٠٠	الرصيد في ٣١ ديسمبر ٢٠١٩م
<b>إجمالي الدخل الشامل:</b>							
٢٠٦,٨٦٠,٢٧٠	--	٢٠٦,٨٦٠,٢٧٠	٢٠٦,٨٦٠,٢٧٠	--	--	--	صافي ربح السنة
(٦,٦٤٠,٦٦٠)	--	(٦,٦٤٠,٦٦٠)	(٣,٢٥٥,٣٠٧)	(٣,٣٨٥,٣٥٣)	--	--	الخسارة الشاملة الأخرى
٢٠٠,٢١٩,٦١٠	--	٢٠٠,٢١٩,٦١٠	٢٠٣,٦٠٤,٩٦٣	(٣,٣٨٥,٣٥٣)	--	--	
<b>المعاملات مع المالكين:</b>							
(٩٠,٦٦٦,٦٦٦)	--	(٩٠,٦٦٦,٦٦٦)	(٩٠,٦٦٦,٦٦٦)	--	--	--	توزيعات أرباح (الإيضاح ١٣)
١,١٧٩,٠٦٨,٢٢٢	--	١,١٧٩,٠٦٨,٢٢٢	١,٠٦٢,٧٩٤,٠٧٤	(٣٣,٧٢٥,٨٥٢)	٥٠,٠٠٠,٠٠٠	١٠٠,٠٠٠,٠٠٠	الرصيد في ٣١ ديسمبر ٢٠٢٠م

تعتبر الإيضاحات المرفقة من ١ إلى ٣١ جزءاً لا يتجزأ من هذه القوائم المالية الموحدة.

شركة مصنع جمجوم للأدوية  
(شركة مساهمة مغلقة سعودية)  
قائمة التدفقات النقدية الموحدة  
للسنة المنتهية في ٣١ ديسمبر ٢٠٢٠م  
(المبالغ بالريال السعودي)

٢٠١٩م	٢٠٢٠م	الإيضاحات	
<b>التدفقات النقدية من الأنشطة التشغيلية:</b>			
١٧٥,٦٧٠,٧٢٣	٢٣١,٧٤٣,٢١٩		الربح قبل الزكاة وضريبة الدخل
<b>التعديلات لـ:</b>			
٤١,٨٢٤,٥٢٣	٤١,٧١١,٧٦٦	٥	استهلاك
٤٤٣,٣٧١	٥٠٨,٩٠٤	٧	إطفاء
١,١٥٤,٢٩٠	٢,٠٨٣,٩٣٣	١٥	الجزء غير المطفأ المدفوع من رسوم قرض صندوق التنمية الصناعية السعودي
٦٥٧,٩٥٣	(٧٣٨,٧٢٦)		تسويات ترجمة عملات أجنبية
(٩٠,٠١٩)	(١,٠٥٢,٨١٧)	٢-١٠	عكس مخصص خسائر ائتمانية متوقعة
١٣,٠٦٣,٨٧٠	١٠,١٩١,٣١٥	١-٩	مخصصات مخزون
--	٨,٣١٥,٢١٧	٢-٨	الانخفاض في قيمة الاستثمار
--	٢,١٠٩,٠٤٧	١-٧	الانخفاض في قيمة الشهرة
٩,٣٥٣,٧٩٣	٩,٤٦٧,٢٩٣	١-١٦	مخصص منافع الموظفين
(٣٢٤,٣٤٧)	(٨٩,٣٧٤)		أرباح بيع ممتلكات ومعدات
٢٤١,٧٥٤,١٥٧	٣٠٤,٢٤٩,٧٧٧		
<b>التغييرات في:</b>			
(٥٧,٠٣٦,٩١٦)	٧,٩٢٣,٤٧٩		ذمم مدينة تجارية وأخرى
٣١,٧٩٤,٦٤٦	(٤٨,٧٩٨,٨٥٠)		مخزون
٨,١٠٣,٢١٧	٢١,٢٢٧,٣٨٥		ذمم دائنة تجارية ومطلوبات متداولة أخرى
٢٢٤,٦١٥,١٠٤	٢٨٤,٦٠١,٧٩١		النقد الناتج من الأنشطة التشغيلية
(٣,٧٠٤,١٢٢)	(١,٢٠٤,٣٧٥)	١-١٦	منافع موظفين مدفوعة
(١٧,٣٣٥,١٧٦)	(٢١,٤٦٣,٧١٨)	١٩	الزكاة وضريبة الدخل المدفوعة
٢٠٣,٥٧٥,٨٠٦	٢٦١,٩٣٣,٦٩٩		صافي النقد الناتج من الأنشطة التشغيلية
<b>التدفقات النقدية من الأنشطة الاستثمارية:</b>			
(٧٠,٥٣٥,٩٨٨)	(١٤٨,٥٢٢,٣٠٨)	٥	إضافات إلى ممتلكات وآلات ومعدات
(٤٦٠,٠٤١)	(١٥,٠٨٩,٦٦٠)	٧	إضافات إلى موجودات غير ملموسة
٩٧١,٨١٢	١٤٣,٢٠٠		متحصلات من استبعاد ممتلكات وآلات ومعدات
--	(١٥,٠٢٣,٨٠٠)	١-٢٠	ذمم مدينة من الموظفين
(٧٠,٠٢٤,٢١٧)	(١٧٨,٤٩٢,٥٦٨)		صافي النقد المستخدم في الأنشطة الاستثمارية
<b>التدفقات النقدية من الأنشطة التمويلية:</b>			
(١٤,٠٠٠,٠٠٠)	(١٦,٠٠٠,٠٠٠)	١٥	قرض صندوق التنمية الصناعية السعودي المدفوع خلال السنة
--	٧٨,٢٠٠,٠٠٠	١٥	قرض صندوق التنمية الصناعية السعودي تم الحصول عليه خلال السنة
(٨٦,٠٠٠,٠٠٠)	(٩٠,٦٦٦,٦٦٦)	١٣	توزيعات أرباح مدفوعة
(١٠٠,٠٠٠,٠٠٠)	(٢٨,٤٦٦,٦٦٦)		صافي النقد المستخدم في الأنشطة التمويلية
٣٣,٥٥١,٥٨٩	٥٤,٩٧٤,٤٦٥		صافي التغيير في النقد وما في حكمه
١٤٧,٠١٩,٧٧٧	١٨٠,٥٧١,٣٦٦	١٢	النقد وما في حكمه في بداية السنة
١٨٠,٥٧١,٣٦٦	٢٣٥,٥٤٥,٨٣١	١٢	النقد وما في حكمه في نهاية السنة

تعتبر الإيضاحات المرفقة من ١ إلى ٣١ جزءاً لا يتجزأ من هذه القوائم المالية الموحدة.

شركة مصنع جمجوم للأدوية  
 (شركة مساهمة مقلقة سعودية)  
 إيضاحات حول القوائم المالية الموحدة  
 في ٣١ ديسمبر ٢٠٢٠م  
 (المبالغ بالريال السعودي)

## ١- المنشأة المعد لها التقرير

شركة مصنع جمجوم للأدوية («الشركة») كان شركة ذات مسؤولية محدودة مسجلة في المملكة العربية السعودية بموجب السجل التجاري رقم ٤٠٣٠١٥٤٥٩٦ بتاريخ ١٨ صفر ١٤٢٦هـ (الموافق ٢٨ مارس ٢٠٠٥م). خلال سنة ٢٠١٣م قرر الشركاء في الشركة تغيير الحالة القانونية للشركة من شركة ذات مسؤولية محدودة إلى شركة مساهمة مقلقة سعودية. أعلنت وزارة التجارة والاستثمار عن تحولها إلى شركة مساهمة مقلقة بموجب قرار وزاري بتاريخ ١٩ شعبان ١٤٣٥هـ (الموافق ١٧ يونيو ٢٠١٤م).

تتمثل أهداف الشركة في إنتاج الأدوية البشرية والمغذيات والمحاليل للحفاظ وحماية على العدسات اللاصقة على النحو التالي: المضادات الحيوية والمسكنات العامة والأدوية لعلاج السعال والحساسية والربو وأمراض القلب وضغط الدم والإسهال والقيء والحموضة، علاج الالتهابات الجلدية المختلفة، أمراض السرطان، قطرات العين والمراهم، ومستحضرات التجميل.

سجلت الشركة فرعها «إن لايف» بجدة في ٧ صفر ١٤٣٠هـ (الموافق ٢ فبراير ٢٠٠٩م) تحت السجل التجاري رقم ٤٠٣٠١٨٦١٨٣، بهدف تجارة العطور ومستحضرات التجميل.

سجلت الشركة فرعها في الرياض في ٢٣ ربيع الأول ١٤٣١هـ (الموافق ٩ مارس ٢٠١٠م)، تحت السجل التجاري رقم ١٠١٠٢٨٣٦٨٦.

سجلت الشركة فرعها في جدة في ٢٥ ربيع الثاني ١٤٤٠هـ (الموافق ٣ نوفمبر ٢٠١٨م)، بالسجل التجاري رقم ٤٠٣٠٣١٧٥٩٠.

سجلت الشركة مكتب دعم علمي جديد في الجزائر في ٢٤ جمادى الآخرة ١٤٢٩هـ (الموافق ٢٨ يونيو ٢٠٠٨م) بناءً على الترخيص رقم ٢٢-٠٣ / و الصادر عن وزارة التجارة في الجزائر.

سجلت الشركة مكتب دعم علمي جديد في مصر في ١٨ رمضان ١٤٣٠هـ (الموافق ٨ سبتمبر ٢٠١٠م) بناءً على الترخيص رقم ٤٨١ الصادر عن وزارة الصحة في مصر.

سجلت الشركة مكتب دعم علمي جديد في كازاخستان، الماتاي، في ١٨ شعبان ١٤٣٢هـ (الموافق ١٩ يوليو ٢٠١١م) بصادر عن وزارة العدل في كازاخستان.

تتضمن هذه القوائم المالية الموحدة الموجودات، والمطلوبات ونتائج عمليات الشركة وشركاتها التابعة التالية حتى ٣١ ديسمبر ٢٠٢٠م:

الملكية الفعلية		النشاط الرئيسي	بلد التأسيس	الاسم
٢٠١٩م	٢٠٢٠م			
١٠٠٪	١٠٠٪	تصنيع وتوزيع الأدوية	مصر	الجمجوم فارما للصناعات الدوائية
١٠٠٪	١٠٠٪	تصنيع وتوزيع الأدوية	تركيا	شركة جمجوم للصناعات الدوائية والتجارة المحدودة (انظر أدناه)

شركة مصنع جمجوم للأدوية  
(شركة مساهمة مقللة سعودية)  
إيضاحات حول القوائم المالية الموحدة  
في ٣١ ديسمبر ٢٠٢٠م  
(المبالغ بالريال السعودي)

## ١- المنشأة المعد لها التقرير (تابع)

في ٢٢ ديسمبر ٢٠١٠م، أنشأت الشركة شركة تابعة في تركيا، وهي شركة جمجوم للصناعات الدوائية والتجارة المحدودة («جي بي أي سي»)، بحصة ملكية تبلغ ٩٩,٥٪. أما النسبة المتبقية البالغة ٠,٥٪ من الملكية فهي مملوكة للسيد محمود يوسف محمد صلاح جمجوم بالنيابة عن الشركة. وبناءً عليه، تمتلك الشركة ١٠٠٪ من الأسهم في شركة جي بي أي سي. لذلك، تم التعامل مع شركة جي بي أي سي كشركة تابعة مملوكة بالكامل في هذه القوائم المالية الموحدة. لم يكن هناك عمليات للسنة المنتهية في ٣١ ديسمبر ٢٠٢٠م. علاوة على ذلك، قرر مجلس الإدارة تصفية الشركة بتاريخ ٢٠ مايو ٢٠١٩م وبدأت عملية التصفية.

قامت الشركة بتأسيس شركة تابعة لها في مصر، هي الجمجوم فارما للصناعات الدوائية، بنسبة مساهمة تبلغ ٩٩,٥٪. أما النسبة المتبقية البالغة ٠,٥٪ من الملكية فهي مملوكة للسيد محمود يوسف محمد صلاح جمجوم بالنيابة عن الشركة. وبناءً عليه، تمتلك الشركة ١٠٠٪ من حقوق الملكية. لذلك، تم التعامل مع الجمجوم فارما للصناعات الدوائية كشركة تابعة مملوكة بالكامل في هذه القوائم المالية الموحدة. العنوان المسجل للشركة هو كما يلي:

صندوق بريد ٦٢٦٧،

جدة ٢١٤٤٢،

المملكة العربية السعودية

## ٢- أساس الإعداد

### (أ) بيان الالتزام

تم إعداد القوائم المالية المرفقة وفقاً للمعايير الدولية للتقارير المالية المعتمدة في المملكة العربية السعودية والمعايير والإصدارات الأخرى الصادرة عن الهيئة السعودية للمراجعين والمحاسبين.

### (ب) أساس القياس

تم إعداد هذه القوائم المالية الموحدة باستخدام مبدأ الاستحقاق المحاسبي، ومفهوم الاستمرارية ووفقاً لأساس التكلفة التاريخية، فيما عدا التزامات المنافع المحددة والتي تقاس بالقيمة الحالية لموجودات الخطة ناقصا القيمة الحالية لالتزامات المنافع المحددة، كما هو مبين في الإيضاح ٤ (ز).

### (ج) عملة النشاط والعرض

يتم عرض القوائم المالية المرفقة بالريال السعودي والذي يمثل عملة النشاط والعرض للمجموعة. تم تقريب جميع المبالغ لأقرب ريال سعودي، ما لم يذكر خلاف ذلك.

شركة مصنع جمجوم للأدوية  
(شركة مساهمة مغلقة سعودية)  
إيضاحات حول القوائم المالية الموحدة  
في ٣١ ديسمبر ٢٠٢٠ م  
(المبالغ بالريال السعودي)

## ٢- أساس الإعداد (تابع)

### (د) التقديرات والأحكام المحاسبية الهامة

يتطلب إعداد القوائم المالية الموحدة من الإدارة استخدام الحكم والتقديرات والافتراضات التي تؤثر في تطبيق السياسات المحاسبية وعلى المبالغ المقرر عنها للموجودات والمطلوبات والإيرادات والمصروفات. وقد تختلف النتائج الفعلية عن هذه التقديرات. وتتم مراجعة التقديرات والافتراضات ذات الصلة بشكل مستمر. يتم إثبات مراجعات التقديرات بصورة مستمرة.

### الأحكام

يشتمل الإيضاح التالي على معلومات حول الأحكام المستخدمة في تطبيق السياسات المحاسبية التي لها أكبر تأثير على المبالغ المدرجة في القوائم المالية الموحدة:

- ما إذا كانت المجموعة تمارس السيطرة على الشركة المستثمر فيها (الإيضاح ٤ (أ) (١)).
- مدة عقد الإيجار: إذا كانت المجموعة متأكدة بشكل معقول من ممارسة خيار التمديد (الإيضاح ١٦)

### الافتراضات وتقديرات عدم التأكد

فيما يلي معلومات حول الافتراضات وتقديرات عدم التأكد التي لها تأثير جوهري على المبالغ المدرجة في القوائم المالية الموحدة:

#### ١) الانخفاض في قيمة الموجودات غير المالية

تقوم المجموعة في تاريخ كل تقرير مالي بمراجعة القيم الدفترية لموجوداتها غير المالية لتحديد ما إذا كان هناك أي مؤشر على الانخفاض في القيمة. وفي حالة وجود مثل ذلك المؤشر، يتم تقدير قيمة الموجودات القابلة للاسترداد. يتم اختبار الشهرة سنويا لتحديد الانخفاض في القيمة.

ولغرض اختبار الانخفاض في القيمة، يتم تجميع الموجودات معا في أصغر مجموعة من الموجودات التي تنتج تدفقات نقدية من الاستخدام المستمر والتي تكون مستقلة إلى حد كبير عن التدفقات النقدية للموجودات الأخرى أو الوحدات المولدة للنقد. يتم توزيع الشهرة الناتجة من دمج الأعمال على الوحدات المولدة للنقد أو مجموعات الوحدات المنتجة للنقد التي من المتوقع أن تستفيد من عمليات الدمج.

إن القيمة القابلة للاسترداد للأصل أو الوحدة المولدة للنقد هي القيمة الأكبر أو قيمتها العادلة بعد خصم تكاليف البيع، أيهما أعلى. يستند تقدير قيمة الاستخدام إلى التدفقات النقدية المستقبلية المقدرة المخفضة إلى قيمتها الحالية باستخدام معدل خصم ما قبل الضريبة الذي يعكس تقييمات السوق الحالية للقيمة الزمنية للنقود والمخاطر المحددة للأصل أو وحدة إنتاج النقد. القيمة العادلة هي الثمن الذي يمكن استلامه عند بيع أصل أو دفعه عند نقل التزام في التعاملات الاعتيادية بين الأطراف المشاركة في السوق عند تاريخ القياس.

يتم إثبات خسارة الانخفاض في القيمة إذا زادت القيمة الدفترية للأصل أو وحدة توليد النقد عن قيمته القابلة للاسترداد.

يتم إثبات خسائر الانخفاض في القيمة في الربح أو الخسارة.

يتم عكس خسارة الانخفاض في القيمة فقط للمدى الذي لا يتعدى فيه المبلغ الدفترى للأصل مبلغه الدفترى بعد خصم الاستهلاك أو الإطفاء التي كان من الممكن تحديدها ما لم يتم إثبات خسارة الانخفاض في القيمة.



شركة مصنع جمجوم للأدوية  
(شركة مساهمة مغلقة سعودية)  
إيضاحات حول القوائم المالية الموحدة  
في ٣١ ديسمبر ٢٠٢٠ م  
(المبالغ بالريال السعودي)

## ٢- أساس الإعداد (تابع)

### د) التقديرات والأحكام المحاسبية الهامة (تابع)

#### الافتراضات والتقديرات غير المؤكدة (تابع)

##### ٢) قياس مخصص الخسائر الائتمانية المتوقعة

يعتبر قياس مخصص الخسائر الائتمانية المتوقعة للموجودات المالية المقاسة بالتكلفة المطفأة من المجالات التي تتطلب استخدام نماذج معقدة وافتراضات مهمة بخصوص الظروف الاقتصادية المستقبلية والسلوك الائتماني.

تقوم المجموعة، بشكل احترافي، بتقييم الخسائر الائتمانية المتوقعة المرتبطة بموجوداتها المالية المدرجة بالتكلفة المطفأة. يتم قياس الخسائر الائتمانية بالقيمة الحالية لكل العجز النقدي (أي الفرق بين التدفقات النقدية المستحقة إلى المنشأة وفقاً للعقد والتدفقات النقدية التي تتوقع الشركة تلقيها). تقوم المجموعة بإثبات مخصص خسارة لمثل هذه الخسائر في تاريخ كل تقرير مالي. يعكس قياس الخسائر الائتمانية المتوقعة:

- مبلغ غير منحاز ومرجح الاحتمال يتم تحديده من خلال تقييم مجموعة من النتائج المحتملة؛
  - القيمة الزمنية للموارد؛ و
  - معلومات معقولة وقابلة للدعم متاحة بدون تكلفة أو مجهود لا داعي له في تاريخ الإبلاغ عن الأحداث الماضية والظروف الحالية والتوقعات الخاصة بالظروف الاقتصادية المستقبلية.
- تقوم المجموعة بتقدير مخصصات الخسارة بمبلغ يساوي الخسائر الائتمانية المتوقعة على مدى العمر.

##### ٣) مخصص تقادم المخزون

تقوم المجموعة بتحديد المخصص لتقادم المخزون على أساس الخبرة التاريخية، ومعدل الدوران المتوقع للمخزون، عمر المخزون، وحالته الراهنة، والتوقعات المستقبلية فيما يتعلق باستهلاكه. إن الافتراضات المستند عليها عند تحديد مخصص تقادم المخزون تتضمن اتجاهات المبيعات المستقبلية، والمتطلبات المتوقعة للمخزون ومكونات المخزون اللازمة لدعم هذه المبيعات والعروض المستقبلية. إن تقدير المجموعة لمخصص تقادم المخزون قد يختلف جوهرياً من فترة إلى أخرى نتيجة للتغيرات في نمط الاستهلاك ومبيعات المنتجات الصيدلانية.

##### ٤) الأعمار الإنتاجية للممتلكات والآلات والمعدات

تقدر الإدارة العمر الإنتاجي للممتلكات، والآلات والمعدات لاحتمال الاستهلاك. ويتم تحديد هذا التقدير بعد الأخذ بالاعتبار الاستخدام المتوقع للموجودات أو التلف المادي. تقوم الإدارة بمراجعة القيمة المتبقية والأعمار الإنتاجية سنوياً، ويتم تعديل الاستهلاك في المستقبل متى ترى الإدارة أن الأعمار الإنتاجية تختلف عن التقديرات السابقة.

##### ٥) منافع الموظفين - التزام المنافع المحددة

تم تطبيق بعض الافتراضات الإكتوارية كما هو مبين في الإيضاح ١٤ حول هذه القوائم المالية الموحدة لتقييم القيمة الحالية للالتزامات المنافع المحددة. إن أي تغييرات في تلك الافتراضات خلال السنوات القادمة قد يؤثر على أرباح وخسائر تلك السنوات.

شركة مصنع جمجوم للأدوية  
(شركة مساهمة مفضلة سعودية)  
إيضاحات حول القوائم المالية الموحدة  
في ٣١ ديسمبر ٢٠٢٠ م  
(المبالغ بالريال السعودي)

## ٢- أساس الإعداد (تابع)

### (د) التقديرات والأحكام المحاسبية الهامة (تابع)

#### الافتراضات والتقديرات غير المؤكدة (تابع)

##### ٦) الاستمرارية

أجرت إدارة المجموعة تقييماً لقدرة المجموعة على الاستمرار وفقاً لمبدأ الاستمرارية، ولديها قناعة أن لدى المجموعة الموارد الكافية لاستمرار أعماله في المستقبل القريب. علاوةً على ذلك، فإن الإدارة ليست على دراية بأي عدم تأكد جوهري قد يثير شكاً كبيراً بشأن قدرة الشركة على الاستمرار وفقاً لمبدأ الاستمرارية. لذلك، لا يزال إعداد القوائم المالية يتم على أساس الاستمرارية.

##### قياس القيم العادلة

«القيمة العادلة» هي القيمة التي سيتم استلامها مقابل بيع أصل ما أو دفعها مقابل تحويل التزام ما ضمن معاملة منتظمة بين المشاركين في السوق بتاريخ القياس في السوق الرئيسية أو، في حال عدم وجود سوق رئيسية، في أفضل سوق يمكن للمجموعة الوصول إليها في ذلك التاريخ. وتعكس القيمة العادلة لالتزام ما مخاطر عدم أدائه.

يتطلب عدد من السياسات المحاسبية والإفصاحات من المجموعة قياس القيم العادلة لكل من الموجودات والمطلوبات المالية وغير المالية. لدى المجموعة إطار مراقبة ثابت فيما يتعلق بقياس القيم العادلة. تتحمل إدارة المجموعة المسؤولية الكاملة عن الإشراف على جميع قياسات القيمة العادلة الهامة.

تقوم إدارة المجموعة بمراجعة منتظمة للمدخلات الهامة التي لا يمكن ملاحظتها وكذلك تعديلات التقييم. في حالة استخدام معلومات الطرف الآخر، مثل أسعار السمسرة أو خدمات التسعير، لقياس القيم العادلة، يتم تقييم الأدلة التي تم الحصول عليها من الأطراف الأخرى لدعم الاستنتاج بأن هذه التقييمات تلبى متطلبات المعايير الدولية للتقرير المالي، بما في ذلك المستوى الذي ينبغي أن تصنف فيه التقييمات في تسلسل القيمة العادلة.

عند قياس القيمة العادلة لأصل أو التزام ما، تستخدم المجموعة بيانات السوق القابلة للملاحظة قدر الإمكان. يتم تصنيف القيم العادلة إلى مستويات مختلفة في التسلسل الهرمي للقيمة العادلة استناداً إلى المدخلات المستخدمة في أساليب التقييم كما يلي:

- المستوى ١: الأسعار المدرجة (غير المعدلة) في الأسواق النشطة للموجودات والمطلوبات المتطابقة.
- المستوى ٢: المدخلات بخلاف الأسعار المدرجة المتضمنة في المستوى (١) القابلة للملاحظة للأصل أو الالتزام، سواءً بصورة مباشرة (أي كأسعار) أو غير مباشرة (أي مستمدة من الأسعار).
- المستوى ٣: المدخلات للموجودات أو المطلوبات التي لا تستند إلى بيانات السوق القابلة للملاحظة (المدخلات غير القابلة للملاحظة).

إذا كانت المدخلات المستخدمة لقياس القيمة العادلة للأصل أو الالتزام تقع في مستويات مختلفة من التسلسل الهرمي للقيمة العادلة، فإن قياس القيمة العادلة يتم تصنيفه بالكامل في نفس المستوى من التسلسل الهرمي للقيمة العادلة كأدنى مستوى من المدخلات ذات الأهمية للقياس بالكامل.

تثبت المجموعة التحويلات بين مستويات التسلسل الهرمي للقيمة العادلة في نهاية فترة التقرير التي حدث فيها التغيير.

شركة مصنع جمجوم للأدوية  
(شركة مساهمة مقللة سعودية)  
إيضاحات حول القوائم المالية الموحدة  
في ٣١ ديسمبر ٢٠٢٠ م  
(المبالغ بالريال السعودي)

### ٣- السياسات المحاسبية الهامة

قامت المجموعة بتطبيق السياسات المحاسبية التالية على جميع الفترات المعروضة في هذه القوائم المالية.

#### (أ) أساس توحيد القوائم المالية

##### (١) تجميعات الأعمال

يتم المحاسبة عن تجميع الأعمال (باستثناء الشركات الخاضعة لسيطرة مشتركة) باستخدام طريقة الاستحواذ. ويتم قياس تكلفة الاستحواذ بالقيمة العادلة للموجودات، وأداة حقوق الملكية المصدرة والمطلوبات المتكبدة أو المفترض تحملها في تاريخ التبادل، وتتضمن التكاليف العائدة مباشرة إلى الاستحواذ. الموجودات القابلة للتحديد المستحوز عليها والمطلوبات والالتزامات الطارئة المفترضة في تجميعات الأعمال يتم قياسها مبدئياً بالقيمة العادلة في تاريخ الاستحواذ. التكلفة في عمليات تجميع الأعمال التي تزيد على حصة المجموعة في صافي القيمة العادلة للموجودات المقتناة القابلة للتحديد والمطلوبات والالتزامات المحتملة، يتم تصنيفها كشهرة. عندما يكون الفائض سلبياً، يتم إثبات ربح شراء المساومة مباشرة في قائمة الربح أو الخسارة. يتم تحميل تكاليف المعاملات عند تكبدها، ما لم تكن متعلقة بإصدار سندات الدين أو حقوق الملكية.

تقوم المجموعة بالاختيار على أساس كل معاملة على حدة سواء لقياس الحصص غير المسيطرة بقيمتها العادلة أو بحصتها التناسبية من القيمة المثبتة لصافي الموجودات المحددة في تاريخ الاستحواذ. إذا تم تحقيق دمج الأعمال على مراحل، فإن أي حصة في حقوق الملكية سبق اقتناؤها يتم قياسها بالقيمة العادلة كما في تاريخ الاستحواذ وأي ربح أو خسارة ناتجة عن الاستحواذ يتم تسجيلها في قائمة الربح أو الخسارة.

يتم إدراج تكاليف المعاملة، بخلاف تلك المرتبطة بإصدار سندات الدين أو حقوق الملكية، التي تتكبدها المجموعة فيما يتعلق بدمج الأعمال كمصروفات عند تكبدها.

##### الاستحواذات على الكيانات الخاضعة للسيطرة المشتركة

يتم قياس عمليات تجميع الأعمال بما في ذلك الشركات أو الأعمال الخاضعة لسيطرة مشتركة والمحاسبة عنها باستخدام القيمة الدفترية. ويتم إثبات قيمة الموجودات والمطلوبات المشتراة بالقيم الدفترية عند انتقالها من دفاتر حسابات الشركة المسيطرة. ويتم إضافة مكونات حقوق ملكية المنشأة المستحوز عليها إلى نفس المكونات داخل حقوق ملكية المجموعة ويتم إثبات أي أرباح أو خسائر تنتج عن ذلك مباشرة في حقوق الملكية.

##### (٢) الشركات التابعة

الشركات التابعة هي كيانات تسيطر عليها المجموعة. تعتبر المجموعة مسيطرة على الكيان، عندما تتعرض أو يكون لديها الحق في الحصول على عوائد متغيرة من مشاركتها مع المنشأة ولديها القدرة على التأثير على تلك العوائد من خلال تحكمها في الكيان. يتم توحيد القوائم المالية للشركة التابعة في القوائم المالية من تاريخ الاستحواذ، باعتباره التاريخ الذي تحصل فيه المجموعة على السيطرة ويستمر التوحيد حتى تاريخ توقف السيطرة.

جميع الأرصدة داخل المجموعة والمعاملات والإيرادات والمصروفات والأرباح والخسائر الناتجة عن المعاملات داخل المجموعة والمدرجة في الموجودات يتم استبعادها بالكامل. كذلك أي أرباح وخسائر غير محققة ناتجة عن المعاملات داخل المجموعة يتم استبعادها عند التوحيد.

عندما تفقد المجموعة السيطرة على شركة تابعة، فإنها تستبعد موجودات ومطلوبات الشركة التابعة وأي حصص غير مسيطرة ذات صلة وعناصر حقوق الملكية الأخرى. يتم إثبات أي ربح أو خسارة ناتجة في قائمة الربح أو الخسارة. أي حصة محتفظ بها في الشركة التابعة السابقة يتم قياسها بالقيمة العادلة عند فقدان السيطرة.

يتم احتساب التغيرات في حصة المجموعة في ملكية شركة تابعة لها التي لا ينتج عنها تغيير في السيطرة كمعاملة حقوق ملكية ويتم تعديل القيمة الدفترية للحصص غير المسيطرة مقابل القيمة العادلة للمبلغ المدفوع ويتم إثبات الفرق مباشرة في حقوق الملكية تحت «تأثير المعاملات مع الحصص غير المسيطرة دون تغيير في السيطرة».

شركة مصنع مجموع للأدوية  
(شركة مساهمة مقللة سعودية)  
إيضاحات حول القوائم المالية الموحدة  
في ٣١ ديسمبر ٢٠٢٠ م  
(المبالغ بالريال السعودي)

### ٣- السياسات المحاسبية الهامة (تابع)

#### (أ) أساس توحيد القوائم المالية (تابع)

##### (٣) الشهرة

تتمثل الشهرة في الفرق بين تكلفة الأعمال المشتراة وحصصة المجموعة في صافي القيمة العادلة لموجودات الشركة المستحوذ عليها القابلة للتحديد والمطلوبات والالتزامات المحتملة العائدة للأعمال المشتراة في تاريخ الاستحواذ. ويتم مراجعة تلك الشهرة للانخفاض في قيمتها سنويا أو عند وجود أحداث أو تغييرات في الظروف تشير إلى أن القيمة الدفترية قد تعرضت للانخفاض في قيمتها. خسائر الانخفاض في قيمة الشهرة غير معكوسة.

يتم تخصيص الشهرة لوحدات مولدة للنقد بغرض اختبار الانخفاض في القيمة. يتم إجراء التخصيص لتلك الوحدات المولدة للنقد أو مجموعات الوحدات المولدة للنقد التي يتوقع أن تستفيد من دمج الأعمال التي ارتفعت فيها الشهرة. يتم تحديد الوحدات أو مجموعات الوحدات عند أقل مستوى تتم عنده مراقبة الشهرة لأغراض الإدارة الداخلية، حيث أنها تمثل هي القطاعات التشغيلية.

##### (٤) الحصص غير المسيطرة

تتمثل الحصص غير المسيطرة في الحصص في الشركات التابعة التي لا تحتفظ المجموعة بها والتي تقاس بالحصصة التناسبية في صافي الموجودات المحددة للشركة التابعة. ويتم معالجة المعاملات مع أطراف الحصص غير المسيطرة كمعاملات مع أطراف من خارج المجموعة.

يتم احتساب التغييرات في حصة المجموعة في شركة تابعة كنتيجة للمعاملات مع الحصص غير المسيطرة التي لا ينتج عنها فقدان للسيطرة كمعاملات حقوق ملكية، أي كمعاملات مع المالكين بصفتهم مالكين. يتم تسجيل الفرق بين القيمة العادلة لأي مبالغ مدفوعة / مستلمة والأسهم ذات الصلة المستحوذ عليها / المباعة بالقيمة الدفترية لصافي موجودات الشركة التابعة ضمن حقوق الملكية. كما يتم تسجيل الأرباح والخسائر من بيع / شراء الحصص غير المسيطرة في حقوق الملكية.

##### (٥) استثمارات في شركات مستثمر فيها بطريقة حقوق الملكية

الشركة الزميلة هي المنشأة التي تمارس عليها المجموعة نفوذا هاما ولكنها ليست سيطرة على السياسات المالية والتشغيلية. يتم احتساب استثمارات المجموعة في الشركة الزميلة باستخدام طريقة حقوق الملكية. بموجب طريقة حقوق الملكية، يسجل الاستثمار في الشركة الزميلة مبدئيا بالتكلفة. يتم تعديل القيمة الدفترية للاستثمار لتسجيل التغييرات في حصة المجموعة في صافي موجودات الشركة الزميلة منذ تاريخ الاستحواذ. تعكس قائمة الربح أو الخسارة والدخل الشامل الآخر الموحدة حصة المجموعة في نتائج عمليات الشركة الزميلة. ويتم عرض أي تغيير في الدخل الشامل الآخر للشركة المستثمر فيها كجزء من الدخل الشامل الآخر للمجموعة. إضافة لذلك، عندما يكون هناك تغييرا مدرجا مباشرة في حقوق الملكية في الشركة الزميلة، فإن المجموعة تقوم عندئذ بتسجيل حصتها من أي تغييرات، حسب مقتضى الحال، في قائمة التغييرات في حقوق الملكية الموحدة. يتم استبعاد أي أرباح أو خسائر غير محققة من المعاملات بين المجموعة والشركة الزميلة في حدود حصة المجموعة في الشركة الزميلة.

يتم إعداد القوائم المالية للشركة الزميلة لنفس فترة التقرير المالي للمجموعة.

شركة مصنع مجموع للأدوية  
(شركة مساهمة مقفلة سعودية)  
إيضاحات حول القوائم المالية الموحدة  
في ٣١ ديسمبر ٢٠٢٠ م  
(المبالغ بالريال السعودي)

### ٣- السياسات المحاسبية الهامة (تابع)

#### (أ) أساس توحيد القوائم المالية (تابع)

##### (٥) استثمارات في شركات مستثمر فيها بطريقة حقوق الملكية (تابع)

بعد تطبيق طريقة حقوق الملكية، تقوم المجموعة بتحديد ما إذا كان من الضروري إثبات خسارة الانخفاض في قيمة استثماراتها في الشركة الزميلة. تقوم المجموعة في تاريخ كل تقرير مالي بتحديد ما إذا كان هناك أي دليل موضوعي على أن الاستثمار في الشركة الزميلة قد انخفضت قيمته. في هذه الحالة، تقوم المجموعة باحتساب مبلغ الانخفاض في القيمة بالفرق بين القيمة القابلة للاسترداد للشركة الزميلة وقيمتها الدفترية وتدرج الخسارة في قائمة الربح أو الخسارة والدخل الشامل الآخر الموحدة. عند فقدان التأثير الجوهرى على الشركة الزميلة، تقوم المجموعة بقياس وإثبات أي استثمار متبقي بقيمته العادلة. يتم إثبات أي فرق بين القيمة العادلة للاستثمار المتبقي والمتحصلات من البيع في قائمة الربح أو الخسارة والدخل الشامل الآخر الموحدة.

عندما تزيد حصة المجموعة من الخسائر عن حصتها في الشركة الزميلة، يتم تخفيض القيمة الدفترية لتلك الحصة إلى الصفر، ويتم التوقف عن إثبات الخسائر الإضافية باستثناء الحد الذي يكون لدى المجموعة التزام أو قامت بسداد بدفعات بالنيابة عن الشركة المستثمر فيها.

##### (٦) المعاملات المستبعدة عند توحيد القوائم المالية

يتم استبعاد المعاملات والأرصدة داخل المجموعة وأي أرباح غير محققة والمصروفات الناشئة عن المعاملات داخل المجموعة عند إعداد القوائم المالية الموحدة. يتم استبعاد الأرباح غير المحققة الناتجة من المعاملات مع الشركات المستثمر فيها بطريقة حقوق الملكية مقابل الاستثمار إلى حد حصة المجموعة في الشركة المستثمر فيها. يتم استبعاد الخسائر غير المحققة بالطريقة ذاتها التي يتم فيها استبعاد الأرباح غير المحققة ولكن ينبغي ألا يكون هناك أي دليل على الانخفاض في القيمة.

#### (ب) الأدوات المالية

##### (١) الإثبات والقياس الأولي

يتم تسجيل الذمم المدينة التجارية المصدرة مبدئياً عند نشأتها. يتم إثبات جميع الموجودات المالية والمطلوبات المالية الأخرى عندما تصبح الشركة طرفاً في الأحكام التعاقدية للأداة.

يتم القياس الأولي للأصل المالي (ما لم يكن ذمة مدينة تجارية دون عنصر تمويل جوهري) أو المطلوبات المالية المالي بالقيمة العادلة زائداً تكاليف المعاملة التي تنسب مباشرة إلى اقتناؤه أو إصداره، بالنسبة للبند غير المصنف بالقيمة العادلة من خلال الربح أو الخسارة. يتم قياس الذمم المدينة التجارية بدون مكون تمويلي كبير مبدئياً بسعر المعاملة.

##### (٢) تصنيف وقياس الموجودات المالية والمطلوبات المالية

عند الإثبات الأولي، يتم تصنيف الموجودات المالية على أنها موجودات مالية مقاسة بالتكلفة المطفأة، أو بالقيمة العادلة من خلال الدخل الشامل الآخر - استثمارات في أدوات الدين، أو بالقيمة العادلة من خلال الدخل الشامل الآخر - استثمارات في أدوات حقوق الملكية، أو بالقيمة العادلة من خلال الربح أو الخسارة. إن تصنيف الموجودات المالية وفقاً للمعيار الدولي للتقرير المالي ٩ عادةً ما يستند إلى نموذج الأعمال الذي يتم من خلاله إدارة الموجودات المالية وكذلك خصائص تدفقاتها النقدية التعاقدية.

شركة مصنع مجموع للأدوية  
(شركة مساهمة مقفلة سعودية)  
إيضاحات حول القوائم المالية الموحدة  
في ٣١ ديسمبر ٢٠٢٠ م  
(المبالغ بالريال السعودي)

### ٣- السياسات المحاسبية الهامة (تابع)

#### (ب) الأدوات المالية (تابع)

##### (٢) تصنيف وقياس الموجودات المالية والمطلوبات المالية (تابع)

يقاس الأصل المالي بالتكلفة المطفأة إذا ما استوفى الشرطين التاليين وهو غير محدد بالقيمة العادلة من خلال الربح أو الخسارة:

- يتم الاحتفاظ به ضمن نموذج أعمال هدفه الاحتفاظ بالموجودات من أجل تحصيل التدفقات النقدية التعاقدية؛ و
- تنشأ شروطه التعاقدية في تواريخ محددة للتدفقات النقدية التي تمثل فقط مدفوعات من أصل المبلغ وفائدة على أصل المبلغ القائم.

تقاس أداة الدين بالقيمة العادلة من خلال الدخل الشامل الآخر فقط إذا استوفت الشرطين التاليين وهي غير محددة بالقيمة العادلة من خلال الربح أو الخسارة:

- الاحتفاظ بالأصل ضمن نموذج أعمال والذي يتحقق الغرض منه عن طريق تحصيل كل من التدفقات النقدية التعاقدية وبيع الموجودات المالية؛ و
- تنشأ شروطه التعاقدية في تواريخ محددة للتدفقات النقدية التي تمثل فقط مدفوعات من أصل المبلغ وفائدة على أصل المبلغ القائم.

عند الإثبات الأولى لاستثمارات حقوق الملكية التي لا يتم الاحتفاظ بها بغرض المتاجرة، يحق للشركة أن تختار بشكل نهائي عرض التغيرات اللاحقة في القيمة العادلة للاستثمار ضمن الدخل الشامل الآخر. يتم هذا الاختيار على أساس كل استثمار على حدة.

إن جميع الموجودات المالية غير المصنفة كمقاسة بالتكلفة المطفأة أو بالقيمة العادلة من خلال الدخل الشامل الآخر وفقاً لما تم بيانه أعلاه، يتم قياسها بالقيمة العادلة من خلال الربح أو الخسارة. يشمل ذلك جميع الموجودات المالية المشتقة. وعند الإثبات الأولى، قد تختار الشركة بصورة غير قابلة للإلغاء قياس أصل مالي يفي بمتطلبات القياس بالتكلفة المطفأة أو بالقيمة العادلة من خلال الدخل الشامل الآخر، وكذلك بالقيمة العادلة من خلال الربح أو الخسارة إذا كان القيام بذلك يلغي أو يقلص بصورة جوهرية التباين المحاسبي الذي قد ينشأ.

يتم تطبيق السياسات المحاسبية التالية على القياس اللاحق للموجودات المالية.

يتم قياس هذه الموجودات لاحقاً بالقيمة العادلة. يتم إثبات صافي الأرباح والخسائر، وتشمل أي فائدة أو إيرادات توزيعات الأرباح، ضمن الربح أو الخسارة.	الموجودات المالية بالقيمة العادلة من خلال الربح أو الخسارة
يتم قياس هذه الموجودات لاحقاً بالتكلفة المطفأة باستخدام طريقة الفائدة الفعالة. يتم تخفيض التكلفة المطفأة بمقدار خسائر الانخفاض في القيمة. يتم إثبات إيرادات الفائدة وأرباح وخسائر ترجمة العملات الأجنبية والانخفاض في القيمة في قائمة الربح أو الخسارة. يتم إثبات أي ربح أو خسارة في الربح أو الخسارة.	الموجودات المالية بالتكلفة المطفأة
يتم قياس هذه الموجودات لاحقاً بالقيمة العادلة. إن إيرادات الفائدة التي يتم احتسابها باستخدام طريقة الفائدة الفعلية، وكذلك أرباح وخسائر ترجمة العملات الأجنبية والانخفاض في القيمة يتم إثباتها في قائمة الربح أو الخسارة. يتم إثبات صافي الأرباح والخسائر في الدخل الشامل الآخر. عند إلغاء الإثبات، يتم إعادة تصنيف الأرباح والخسائر المتراكمة في الدخل الشامل الآخر إلى قائمة الربح أو الخسارة.	استثمارات مدينة بالقيمة العادلة من خلال الدخل الشامل الآخر
يتم قياس هذه الموجودات لاحقاً بالقيمة العادلة. يتم إثبات توزيعات الأرباح كإيرادات في الربح أو الخسارة ما لم تمثل توزيعات الأرباح بشكل واضح استرداد جزء من تكلفة الاستثمار. يتم إثبات صافي الأرباح والخسائر الأخرى ضمن الدخل الشامل الآخر ولا يتم إعادة تصنيفها في قائمة الربح أو الخسارة.	استثمارات أدوات حقوق الملكية بالقيمة العادلة من خلال الدخل الشامل الآخر

شركة مصنع جمجوم للأدوية  
(شركة مساهمة مغلقة سعودية)  
إيضاحات حول القوائم المالية الموحدة  
في ٣١ ديسمبر ٢٠٢٠ م  
(المبالغ بالريال السعودي)

### ٣- السياسات المحاسبية الهامة (تابع)

#### (ب) الأدوات المالية (تابع)

##### (٣) المطلوبات المالية - التصنيف والقياس واللاحق والأرباح والخسائر

يتم تصنيف المطلوبات المالية باعتبارها محسوبة بالتكلفة المطفأة أو بالقيمة العادلة من خلال الربح أو الخسارة. يتم تصنيف الالتزام المالي بالقيمة العادلة من خلال الربح أو الخسارة إذا تم تصنيفه كمحتفظ به بغرض المتاجرة، أو كان أحد المشتقات أو تم تصنيفه على هذا النحو عند الإثبات الأولي. يتم إثبات المطلوبات المالية بالقيمة العادلة من خلال الربح أو الخسارة وصافي الأرباح والخسائر، بما في ذلك أي مصروفات فائدة، في قائمة الربح أو الخسارة. يتم بعد ذلك قياس المطلوبات المالية الأخرى بالتكلفة المطفأة باستخدام طريقة الفائدة الفعلية. يتم إثبات مصروفات الفوائد وأرباح وخسائر صرف العملات الأجنبية في الربح أو الخسارة. يتم إثبات أي ربح أو خسارة أيضا في الربح أو الخسارة.

##### (٤) إلغاء الإثبات

##### الموجودات المالية

تقوم الإدارة بإلغاء إثبات الموجودات المالية عندما تنتهي الحقوق التعاقدية للتدفقات النقدية من الأصل، أو تقوم بتحويل حقوق استلام التدفقات النقدية التعاقدية في معاملة يتم بموجبها بشكل جوهري انتقال كافة المخاطر والمزايا الخاصة بملكية أصل مالي أو التي لا تقوم فيها الشركة بتحويل أو الاحتفاظ بكافة مخاطر ومزايا الأصل ولا تحتفظ بالسيطرة على الأصل المالي.

تجري الشركة معاملات تقوم فيها بتحويل الموجودات المثبتة في قائمة مركزها المالي، إلا أنها تحتفظ بجميع أو جزء من المخاطر والمزايا للأصل المحول. وفي هذه الحالات، يتم التوقف عن إثبات الموجودات المحولة.

##### مطلوبات مالية

تقوم الإدارة بإلغاء إثبات المطلوبات المالية عندما يتم سداد التزاماتها التعاقدية أو إلغائها أو انقضاء مدتها. تقوم الإدارة أيضا بإلغاء إثبات المطلوبات المالية عندما يتم تعديل شروطها وتختلف التدفقات النقدية للمطلوبات المعدلة بشكل جوهري، وفي هذه الحالة يتم إثبات مطلوبات مالية جديدة بناءً على الشروط المعدلة بالقيمة العادلة.

##### (٥) المقاصة

يتم إجراء مقاصة بين مبالغ الموجودات المالية والمطلوبات المالية ويُدْرَج المبلغ الصافي في قائمة المركز المالي فقط عندما يكون للشركة في الوقت الحالي الحق النافذ بموجب القانون في عمل مقاصة للمبالغ وتعتزم إما عمل تسوية على أساس الصافي أو تحقيق الأصل وتسوية الالتزامات في ذات الوقت.

عند إلغاء إثبات مطلوبات مالية، يتم إثبات الفرق بين القيمة الدفترية المطفأة والمقابل المدفوع (بما في ذلك أي موجودات غير نقدية محولة أو مطلوبات مفترضة) في الربح أو الخسارة.

##### (٦) الانخفاض في قيمة الموجودات المالية

تقوم الإدارة الشركة بإثبات مخصصات الخسارة للخسائر الائتمانية المتوقعة على الموجودات المالية المقاسة بالتكلفة المطفأة وموجودات العقود. تقوم الإدارة بتقدير مخصصات الخسارة بمبلغ يساوي الخسائر الائتمانية المتوقعة على مدى العمر.

شركة مصنع جمجوم للأدوية  
(شركة مساهمة مقللة سعودية)  
إيضاحات حول القوائم المالية الموحدة  
في ٣١ ديسمبر ٢٠٢٠ م  
(المبالغ بالريال السعودي)

### ٣- السياسات المحاسبية الهامة (تابع)

#### (ب) الأدوات المالية (تابع)

##### (٦) الانخفاض في قيمة الموجودات المالية (تابع)

بموجب المعيار الدولي للتقرير المالي ٩، يتم قياس مخصصات الخسارة وفقاً لأحد الأسس التالية:

- الخسائر الائتمانية المتوقعة على مدى ١٢ شهراً: تنتج هذه الخسائر الائتمانية المتوقعة عن أحداث التعثر في السداد والمحتملة خلال ١٢ شهراً بعد تاريخ التقرير؛ و
- الخسائر الائتمانية المتوقعة على مدى العمر: هي الخسائر الائتمانية المتوقعة التي تنتج عن جميع أحداث التعثر في السداد على مدار العمر المتوقع للأداة المالية.

عند تحديد ما إذا كانت مخاطر الائتمان لأصل مالي قد ازدادت بشكل كبير منذ الإثبات الأولي وعند تقدير الخسائر الائتمانية المتوقعة، فإن الإدارة تراعي المعلومات المعقولة والقابلة للتدعيم ذات صلة والمتوفرة دون تكلفة أو مجهود غير ضروري.

ويشمل ذلك المعلومات والتحليلات الكمية والنوعية على حد سواء استناداً إلى الخبرة التاريخية للشركة والتقييم الائتماني المدروس بما في ذلك المعلومات المستقبلية.

تفترض الإدارة أن مخاطر الائتمان على الموجودات المالية تزداد بشكل كبير إذا تجاوزت استحقاقها بأكثر من ٧٣٠ من الحكومة و ٣٦٥ يوماً من الأطراف غير الحكومية.

تعتبر الإدارة أن الأصل المالي متأخر عن السداد عندما يكون:

- من غير المرجح أن يدفع المدين التزاماته الائتمانية إلى الشركة بالكامل، دون لجوء الشركة إلى إجراءات مثل تحقق أوراق مالية (إن وجدت أي منها)؛ أو
- الأصل المالي متجاوز للاستحقاق المالية وفقاً لشروط الاتفاق مع العملاء.

#### قياس الخسائر الائتمانية المتوقعة

الخسارة الائتمانية المتوقعة هي تقدير مرجح للخسائر الائتمانية. يتم قياس الخسائر الائتمانية بالقيمة الحالية لكل العجز النقدي (أي الفرق بين التدفقات النقدية المستحقة إلى المنشأة وفقاً للعقد والتدفقات النقدية التي تتوقع الشركة تلقيها). يتم خصم الخسائر الائتمانية المتوقعة بمعدل الفائدة الفعلية للأصل المالي

#### الموجودات المالية ذات القيمة الائتمانية المنخفضة

في تاريخ كل تقرير مالي تقوم الإدارة بتقييم ما إذا كانت الموجودات المالية المدرجة بالتكلفة المطفأة وأوراق الدين بالقيمة العادلة من خلال الدخل الشامل الآخر قد تعرضت لانخفاض في قيمتها الائتمانية. يعتبر الأصل المالي بأنه منخفض القيمة الائتمانية عند حدوث حدث أو أكثر ذي تأثير ضار على التدفقات النقدية التقديرية المستقبلية للأصل المالي.

تشمل الأدلة التي تشير إلى الانخفاض في قيمة الأصل المالي، البيانات القابلة للملاحظة التالية:

- صعوبة مالية كبيرة للمدين؛
- خرق العقد مثل التخلف أو تجاوز الاستحقاق بمدة ٧٣٠ / ٣٦٥ يوماً؛
- إعادة هيكلة قرض أو سلفة بواسطة الشركة وفقاً لشروط لا تجد الشركة خياراً سوى قبولها؛
- أصبح من المحتمل أن يدخل المدين في حالة إفلاس أو إعادة تنظيم مالي أخرى؛ و
- غياب سوق نشط للأوراق المالية بسبب وجود صعوبات مالية.



شركة مصنع جمجوم للأدوية  
(شركة مساهمة مغلقة سعودية)  
إيضاحات حول القوائم المالية الموحدة  
في ٣١ ديسمبر ٢٠٢٠م  
(المبالغ بالريال السعودي)

### ٣- السياسات المحاسبية الهامة (تابع)

#### (ب) الأدوات المالية (تابع)

##### عرض الانخفاض في القيمة

يتم خصم مخصصات للموجودات المالية التي تقاس بالتكلفة المطفأة من القيمة الدفترية للموجودات. يتم عرض خسائر الانخفاض في القيمة المتعلقة بالذمم المدينة التجارية وموجودات العقود، بما في ذلك موجودات العقود والذمم المدينة التجارية لعقود الإيجار التمويلي، بشكل منفصل في قائمة الربح أو الخسارة. بالنسبة لسندات الدين بالقيمة العادلة من خلال الدخل الشامل الآخر، يتم تحميل مخصص الخسارة على الربح أو الخسارة ويتم إثباته في الدخل الشامل الآخر.

#### (ج) الانخفاض في القيمة

##### الموجودات غير المالية

تقوم الإدارة في تاريخ كل تقرير مالي بتقييم ما إذا كان هنالك أي مؤشرات لانخفاض الموجودات. وفي حال وجود أي مؤشر على ذلك أو عندما يتطلب الأمر إجراء فحص سنوي لانخفاض القيمة، فإن الإدارة تقوم بتقدير القيمة القابلة للاسترداد للموجودات. قيمة الأصل القابلة للاسترداد هي القيمة العادلة للأصل أو الوحدة المنتجة للنقد بعد خصم تكاليف البيع أو قيمته في الاستخدام والتي تحدد لكل أصل بصورة مستقلة - أيهما أعلى، ما لم يكن الأصل لا ينتج تدفقات نقدية مستقلة إلى حد كبير عن الموجودات الأخرى أو من موجودات الشركة. عندما تتجاوز القيمة الدفترية للأصل أو الوحدة المولدة للنقد قيمته أو قيمتها القابلة للاسترداد فإنه يتم اعتبار منخفض القيمة ويتم خفض قيمته إلى قيمته القابلة للاسترداد.

في سياق تقييم القيمة قيد الاستخدام، يتم خصم التدفقات النقدية المستقبلية التقديرية للوصول إلى قيمتها الحالية باستخدام معدل خصم ما قبل الضريبة والذي يعكس التقييمات الحالية للسوق من حيث القيمة الوقتية للمال والمخاطر المتعلقة بالأصل. عند تحديد القيمة العادلة بعد خصم تكاليف البيع يتم أخذ آخر معاملات السوق بعين الاعتبار، إن كانت متاحة. وفي حالة عدم القدرة على تحديد مثل هذه المعاملات، فيتم استخدام نموذج تقييم ملائم لهذا الغرض. يتم تدعيم تلك الحسابات عن طريق مضاعفات التقييم وأسعار الأسهم المدرجة للشركات التابعة المطروحة للتداول العام أو مؤشرات القيمة العادلة الأخرى المتاحة.

بالنسبة للموجودات بخلاف الشهرة، يتم إجراء تقييم بتاريخ كل تقرير مالي لتحديد ما إذا كان هناك أي مؤشر على أن خسائر الانخفاض في القيمة التي تم إثباتها سابقاً لم تعد موجودة أو قد انخفضت. وفي حالة وجود مثل هذا الدليل، تقوم الإدارة بتقدير القيمة القابلة للاسترداد من الأصل أو الوحدة المولدة للنقد. يتم عكس خسارة الانخفاض المعترف بها سابقاً فقط إذا كان هناك تغيير في الافتراضات المستخدمة لتحديد القيمة القابلة للاسترداد منذ أن تم التعرف على خسارة الانخفاض السابقة. ويكون عكس القيد محدوداً بحيث لا تتجاوز القيمة الدفترية للأصل قيمته القابلة للاسترداد أو تتجاوز القيمة الدفترية كان ليتم تحديدها، بعد طرح الاستهلاك والإطفاء، مع عدم تسجيل خسارة الانخفاض في القيمة للأصل في سنوات سابقة. يتم إثبات عكس القيد هذا في قائمة الربح أو الخسارة.

#### (د) الممتلكات والآلات والمعدات

يتم قياس الممتلكات والآلات والمعدات بالتكلفة بعد خصم الاستهلاك المتراكم والخسارة المتراكمة للانخفاض في القيمة. تتضمن التكلفة سعر الشراء وأي تكاليف ترتبط مباشرة بإحضار الأصل إلى الموقع والحالة اللازمة لجعله قادراً على العمل بالطريقة التي تريدها الإدارة. تتضمن تكلفة الموجودات التي يتم بناؤها ذاتياً تكلفة المواد والعمالة المباشرة وأي تكاليف أخرى تتسبب مباشرة إلى جعل الموجودات في حالة صالحة للاستخدام المحدد لها وتكاليف تفكيك وإزالة البنود واستعادة الموقع المقامة عليه وتكاليف الاقتراض على الموجودات المؤهلة.

عندما يختلف العمر الإنتاجي لأجزاء مهمة من أحد بنود الممتلكات والآلات والمعدات، تتم المحاسبة عن ذلك الأصل كبنود منفصل من بنود الممتلكات والآلات والمعدات.

شركة مصنع جمجوم للأدوية  
 (شركة مساهمة مغلقة سعودية)  
 إيضاحات حول القوائم المالية الموحدة  
 في ٣١ ديسمبر ٢٠٢٠م  
 (المبالغ بالريال السعودي)

### ٣- السياسات المحاسبية الهامة (تابع)

#### (د) الممتلكات والآلات ومعدات (تابع)

يتم تحديد الأرباح والخسائر الناتجة عن استبعاد أحد بنود الممتلكات والآلات والمعدات بمقارنة متحصلات الاستبعاد مع القيمة الدفترية للممتلكات والآلات والمعدات ويتم إثباتها بالصافي ضمن الدخل الآخر في قائمة الربح أو الخسارة والدخل الشامل الآخر الموحدة.

يتم إثبات تكلفة استبدال جزء من أحد بنود المصانع الممتلكات والآلات والمعدات ضمن القيمة الدفترية لذلك الأصل عندما يكون من المحتمل تدفق منافع اقتصادية من ذلك الجزء من الأصل للمجموعة، وعندما يمكن قياس التكلفة بشكل موثوق. يتم استبعاد القيمة الدفترية للبنود المستبدل. يتم إثبات تكلفة الخدمة اليومية للممتلكات والآلات والمعدات في قائمة الربح أو الخسارة عند تكبدها.

يمثل الاستهلاك التوزيع المنتظم للمبلغ القابل للاستهلاك لأحد الموجودات على مدى العمر الإنتاجي المقدر له. تمثل قيمة الاستهلاك تكلفة الأصل، أو أي مبلغ آخر يتم استبداله بالتكلفة، بعد خصم قيمته المتبقية. يتم تحميل الاستهلاك على قائمة الربح أو الخسارة الموحدة باستخدام طريقة القسط الثابت على مدى العمر الإنتاجي المقدر لبنود الممتلكات والآلات والمعدات.

يتم استهلاك الموجودات المستأجرة على مدى مدة الإيجار أو عمرها الإنتاجي أيهما أقل. لا يتم استهلاك الأراضي.

وفيما يلي الأعمار الإنتاجية التقديرية للموجودات:

سنوات	
٢٣	مباني
١٠-٤	آلات وماكينات
١٠	أثاث ومفروشات
٦	معدات مكتبية
٨-٤	معدات حاسب آلي
٤	سيارات

يتم مراجعة طرق الاستهلاك والأعمال الإنتاجية والقيم المتبقية مرة واحدة سنويا على الأقل وتعديلها عند الاقتضاء. لتقييم الانخفاض في قيمة الممتلكات والآلات والمعدات، يرجى الرجوع إلى سياسة الانخفاض في قيمة الموجودات غير المالية، الإيضاح ٢ (د) (١).

#### أعمال رأسمالية تحت التنفيذ

يتم إثبات الأعمال الرأسمالية قيد التنفيذ بالتكلفة بعد خصم أي خسائر انخفاض في القيمة. عندما تكون الموجودات جاهزة للاستخدام المحدد له، يتم تحويل الأعمال الرأسمالية قيد التنفيذ إلى فئة الممتلكات والمعدات المناسبة ويتم المحاسبة عنها وفقاً لسياسات المجموعة.

شركة مصنع جمجوم للأدوية  
(شركة مساهمة مقللة سعودية)  
إيضاحات حول القوائم المالية الموحدة  
في ٣١ ديسمبر ٢٠٢٠م  
(المبالغ بالريال السعودي)

### ٣- السياسات المحاسبية الهامة (تابع)

#### (د) الممتلكات والآلات ومعدات (تابع)

##### عقود الإيجار

تثبت الشركة موجودات حق الاستخدام ومطلوبات عقود الإيجار في تاريخ بدء الإيجار.

##### حق استخدام أصول

تثبت الشركة حق الاستخدام الأصول في تاريخ بدء عقد الإيجار (أي، تاريخ توفر الأصل ذي الصلة للاستخدام). يتم قياس موجودات حق الاستخدام مبدئياً بالتكلفة، ناقصاً أي استهلاك متراكم وخسائر انخفاض في القيمة، ويتم تعديله لأي عملية إعادة قياس لمطلوبات عقود الإيجار. تشمل تكلفة موجودات حق الاستخدام على مبلغ مطلوبات عقود الإيجار المثبتة، والتكاليف المباشرة الأولية المتكبدة، ومدفوعات الإيجار التي تم دفعها في أو قبل تاريخ البدء، مطروحة منها أي حوافز إيجار مستلمة. ما لم تكن الشركة لديها قدر معقول من اليقين في الحصول على ملكية الأصل المؤجر في نهاية مدة عقد الإيجار، يتم استهلاك موجودات حق الاستخدام المثبتة على أساس القسط الثابت على مدى العمر الإنتاجي المقدر ومدة الإيجار، أيهما أقصر. موجودات حق الاستخدام معرضة للانخفاض في القيمة.

##### مطلوبات عقود الإيجار

في بداية عقد الإيجار، تقوم الشركة بإدراج التزامات الإيجار المُقاسة بالقيمة الحالية لدفعات الإيجار طوال مدة الإيجار. تشمل مدفوعات الإيجار مدفوعات ثابتة (بما في ذلك المدفوعات الثابتة المضمونة) مطروحة منها حوافز الإيجار المستحقة القبض ومدفوعات الإيجار المتغيرة التي تعتمد على مؤشر أو معدل، والمبالغ المتوقعة دفعها بموجب ضمانات القيمة المتبقية. تشمل مدفوعات الإيجار أيضاً سعر ممارسة خيار الشراء الذي من المؤكد أن تمارسه الشركة ومدفوعات غرامات إنهاء عقد الإيجار، إذا كانت مدة عقد الإيجار تعكس أن الشركة تمارس خيار الإنهاء.

يتم إثبات مدفوعات الإيجار المتغيرة التي لا تعتمد على مؤشر أو سعر كمصروفات في الفترة التي يحدث فيها الحدث أو الشرط الذي يؤدي إلى سداد المدفوعات.

عند احتساب القيمة الحالية لمدفوعات الإيجار، تستخدم الشركة معدل الاقتراض المتزايد في تاريخ بدء الإيجار إذا كان سعر الفائدة الضمني في عقد الإيجار غير قابل للتحديد بسهولة. بعد بداية العقد يتم زيادة مبلغ التزامات الإيجار ليعكس اعتماد الفائدة وخفض المبلغ عند دفع الإيجارات. بالإضافة إلى ذلك، يتم إعادة قياس القيمة الدفترية لمطلوبات عقود الإيجار إذا كان هناك تعديل أو تغيير في مدة الإيجار أو تغيير في مدفوعات الإيجار الثابت المضمون أو تغيير في التقييم لشراء الأصل ذي الصلة.

##### عقود الإيجار قصيرة الأجل وعقود إيجار الموجودات منخفضة القيمة

تطبق الشركة الإعفاء من إثبات عقود الإيجار قصيرة الأجل على عقود الإيجار قصيرة الأجل الخاصة بها (أي عقود الإيجار التي تبلغ مدة الإيجار فيها ١٢ شهراً أو أقل من تاريخ البدء ولا تحتوي على خيار شراء). كما أنها تطبق الإعفاء من إثبات عقود إيجار الموجودات منخفضة القيمة. يتم إثبات مدفوعات عقود الإيجار قصيرة الأجل وعقود إيجار الموجودات المتدنية القيمة كمصروفات على أساس القسط الثابت على مدى مدة الإيجار.

شركة مصنع جمجوم للأدوية  
(شركة مساهمة مقفلة سعودية)  
إيضاحات حول القوائم المالية الموحدة  
في ٣١ ديسمبر ٢٠٢٠م  
(المبالغ بالريال السعودي)

### ٣- السياسات المحاسبية الهامة (تابع)

#### (ا) الموجودات غير الملموسة

يتم قياس الموجودات غير الملموسة مبدئياً بالتكلفة. لاحقاً، يتم إثبات الموجودات غير الملموسة بالتكلفة بعد خصم الإطفاء المتراكم وخسائر الانخفاض في القيمة المتراكمة، إن وجدت.

يتم إطفاء الموجودات غير الملموسة على مدى أعمارها الإنتاجية ويتم تقييمها لمعرفة إن كان هناك انخفاضاً إضافياً في قيمتها حيثما توافر مؤشر على احتمالية تعرضها للانخفاض في القيمة. يتم مراجعة فترة الإطفاء وطريقة الإطفاء للأصل غير الملموس ذي العمر الإنتاجي المحدد على الأقل في نهاية كل فترة تقرير مالي. يتم احتساب التغيرات في العمر الانتاجي المتوقع أو النمط المتوقع لاستهلاك المنافع الاقتصادية المستقبلية المتضمنة في الأصل عن طريق تغيير فترة أو طريقة الإطفاء، حسبما يقتضي الحال، ويتم اعتبارها كتغيرات في التقديرات المحاسبية. يتم إثبات مصروفات الإطفاء للموجودات غير الملموسة التي لها أعمال إنتاجية محددة في قائمة الربح أو الخسارة والدخل الشامل الآخر الموحدة بما يتوافق مع المهمة. يتم قياس الربح أو الخسارة الناتجة عن إلغاء إثبات أصل غير ملموس باعتباره يمثل الفرق بين صافي متحصلات البيع والقيمة الدفترية للأصل ويتم إثباتها في قائمة الربح أو الخسارة عندما يتم استبعاد الأصل.

#### (و) المخزون

يتم إثبات المخزون بالتكلفة أو صافي القيمة القابلة للتحقق أيهما أقل. ويتم تحديد التكلفة باستخدام طريقة المتوسط المرجح. وتتضمن التكلفة النفقات التي يتم تكبدها لشراء المخزون، وتكاليف الإنتاج أو التحويل والتكاليف الأخرى التي يتم تحملها لجلب المخزون إلى موقعه الحالي وحالته الراهنة.

تتكون صافي القيمة القابلة للاسترداد من سعر البيع التقديري في سياق العمل العادي بعد خصم أي تكاليف إنتاج إضافية للإكمال ومصروفات البيع والتوزيع. ويتم تكوين مخصص، عند اللزوم، للمخزون المتقادم وبطيء الحركة والتالف.

#### (ز) المخصصات

يتم إثبات المخصص إذا ظهر نتيجة لأحداث سابقة أن لدى المجموعة التزام حالي نظامي أو تعاقدية يمكن تقدير مبلغه بشكل موثوق ومن المحتمل أن يتطلب تدفقات خارجة لمنافع اقتصادية لتسوية هذا الالتزام. يتم تحديد المخصصات عن طريق خصم التدفقات النقدية المستقبلية المتوقعة بمعدل ما قبل الضريبة الذي يعكس تقييمات السوق الحالية للقيمة الزمنية للنقود والمخاطر المحددة للالتزام.

#### (ح) منافع الموظفين

##### خطة المنافع المحددة

ويتم تكوين مخصص للمبالغ المستحقة الدفع للموظفين بموجب قانون العمل السعودي وعقود الموظفين. هذه المطلوبات، غير الممولة، تمثل المبلغ المستحق لكل موظف على أساس الاستمرارية. يتم تحديد تكلفة تقديم المنافع باستخدام طريقة ائتمان الوحدة المخططة بصيغتها المعدلة بموجب معيار المحاسبة الدولي ١٩. يتم إثبات إعادة القياس، التي تتضمن الأرباح والخسائر الإكتوارية، باستثناء المبالغ المدرجة في مطلوبات المنافع المحددة على الفور في قائمة المركز المالي مع الخصم أو الائتمان المقابل للأرباح المبقة من خلال الدخل الشامل الآخر في الفترة التي تحدث فيها. لا يتم إعادة تصنيف إعادة القياس إلى الربح أو الخسارة في الفترات اللاحقة.

شركة مصنع جمجوم للأدوية  
(شركة مساهمة مغلقة سعودية)  
إيضاحات حول القوائم المالية الموحدة  
في ٣١ ديسمبر ٢٠٢٠م  
(المبالغ بالريال السعودي)

### ٣- السياسات المحاسبية الهامة (تابع)

#### (ج) منافع الموظفين (تابع)

#### خطة المنافع المحددة (تابع)

يتم إدراج تكاليف الخدمات السابقة في الربح أو الخسارة:

- تاريخ تعديل الخطة أو تخفيض مدتها، و
  - تاريخ إثبات الشركة لتكاليف إعادة الهيكلة ذات الصلة.
- يتم احتساب الفائدة من خلال تطبيق معدل الخصم على مطلوبات المنافع المحددة. وتدرج الإدارة التغييرات التالية في التزامات البرنامج ضمن تكلفة المبيعات والمصروفات العمومية والإدارية في قائمة الربح أو الخسارة:
- تكاليف الخدمات التي تتكون من تكاليف الخدمات الحالية، وتكاليف الخدمات السابقة، والأرباح والخسائر من تخفيض المدة والتسويات غير الروتينية
  - مصروفات أو إيرادات الفائدة

#### منافع الموظفين طويلة الأجل الأخرى

إن التزام الشركة فيما يتعلق بمنافع الموظفين طويلة الأجل هو مبلغ المنافع المستقبلية التي حصل عليها الموظفون مقابل خدمتهم في الفترة الحالية والفترات السابقة. يتم خصم المزايا لتحديد قيمتها الحالية إذا كان التأثير جوهرياً. يتم إثبات إعادة القياس في قائمة الربح أو الخسارة في الفترة التي تنشأ فيها.

#### مكافأة إنهاء الخدمة

يتم تحميل مكافأة نهاية الخدمة كمصروفات في عندما لا يكون من الممكن للشركة أن تسحب عرض هذه المنافع أو عندما تقوم الشركة بإثبات تكاليف إعادة الهيكلة، أيهما أسبق.

#### منافع الموظفين قصيرة الأجل

يتم احتساب منافع الموظفين قصيرة الأجل كمصروفات عند تقديم الخدمات ذات الصلة. يتم إثبات المطلوبات الخاصة بالمبلغ المتوقع دفعه في إطار المكافآت النقدية قصيرة الأجل، إذا كان لدى المجموعة التزامات قانونية حالية أو استدلالية لدفع هذا المبلغ كنتيجة للخدمة السابقة التي تم تقديمها للموظف ويمكن تقدير الالتزام بشكل موثوق.

#### (ب) الإيرادات

تثبت الشركة الإيراد من العقود مع العملاء بناءً على نموذج من خمس خطوات كما هو محدد في المعيار الدولي للتقرير المالي ١٥ وهي كما يلي:

الخطوة ١ - تحديد العقد (العقود) مع عميل: العقد هو اتفاقية تُعقد بين طرفين أو أكثر تؤسس حقوقاً وتعهدات وتضع المعايير التي يجب الوفاء بها لكل عقد؛

الخطوة ٢ - تحديد التزامات الأداء في العقد: التزام الأداء هو وعد في العقد مع العميل بتحويل بضائع أو تقديم خدمات إلى العميل؛

شركة مصنع جمجوم للأدوية  
(شركة مساهمة مقللة سعودية)  
إيضاحات حول القوائم المالية الموحدة  
في ٣١ ديسمبر ٢٠٢٠ م  
(المبالغ بالريال السعودي)

### ٣- السياسات المحاسبية الهامة (تابع)

#### (ط) الإيرادات (تابع)

الخطوة ٣ - تحديد سعر المعاملة: سعر المعاملة هو مبلغ المقابل الذي تتوقع الشركة الحصول عليه نظير تحويل البضائع أو الخدمات المتعهد بتقديمها إلى العميل، باستثناء المبالغ المحصلة بالنيابة عن أطراف أخرى؛

الخطوة ٤ - تخصيص سعر المعاملة للالتزامات الأداء في العقد: في العقد الذي يحتوي على أكثر من التزام أداء، ستقوم الشركة بتوزيع سعر المعاملة إلى كل التزام أداء بمبلغ يحدد مقدار المقابل الذي تتوقع الشركة الحصول عليه في مقابل الوفاء بكل التزام أداء.

الخطوة ٥ - إثبات الإيراد متى (أو عندما) تفي المنشأة بالتزام أداء.

تقوم المجموعة بالوفاء بالتزام الأداء وتثبت الإيرادات على مدى زمني، في حال إثبات أحد المعايير التالية:

- أداء المجموعة للالتزام لا ينشئ موجودات ذات استخدامات بديلة للمجموعة، كما يكون للمجموعة الحق في تحصيل المبلغ للأداء المكتمل حتى تاريخه؛
- أن ينتج عن أداء المجموعة إنشاء أو تحسين أصل ما يسيطر عليه العميل كأصل منشأ أو محسن؛
- حصول العميل في ذات الوقت على المنافع الناتجة عن أداء المجموعة واستهلاك تلك المنافع.

بالنسبة للالتزامات الأداء التي لا يتم فيها استيفاء أي من الشروط المذكورة أعلاه، يتم إثبات الإيرادات في الوقت الذي يتم فيه استيفاء التزام الأداء.

يتم إثبات الإيرادات من المبيعات عند تسليم أو شحن المنتجات التي يتم بمقتضاها انتقال المخاطر والمزايا الهامة المرفقة لملكية البضاعة إلى المشتري بحيث لا يكون للمجموعة سيطرة فعالة أو مشاركة إدارية مستمرة بالدرجة التي ترتبط عادة بملكية البضاعة. ويتم تسجيل المبيعات بعد خصم المرتجعات والخصومات التجارية وخصومات الكميات.

يتم تقييم المقابل المتغير باستخدام طريقة القيمة المتوقعة. يتم تسجيل الإيرادات بالصافي بعد الخصومات التجارية وخصومات الحجم والخصومات. يتم إثبات المقابل المستحق للعميل كتخفيض لسعر المعاملة ما لم يكن الدفع إلى العميل مقابل سلعة أو خدمة متميزة ينقلها العميل إلى المجموعة. إذا كان المقابل المستحق للعميل عبارة عن دفعة لسلعة أو خدمة مميزة من العميل، تقوم المجموعة بتسجيل هذا الشراء للسلعة أو الخدمة بنفس طريقة محاسبتها للمشتريات الأخرى من الموردين.

#### (ي) الزكاة وضريبة الدخل

تخضع الشركة للزكاة وفقاً لأنظمة هيئة الزكاة والضريبة والجمارك («الهيئة»). ويخضع الشركات التابعة الأجنبية لأنظمة ضريبة الدخل المطبقة في بلدان مقرها. يتم إثبات استحقاق الزكاة على الشركة وحصلتها في ضريبة دخل شركاتها التابعة الأجنبية وتحمل على قائمة الدخل الموحدة للفترة الجارية. ويتم تحميل ضريبة الدخل الأجنبية المتعلقة بالشركاء الأجانب في الشركات التابعة الأجنبية على حصة شركاء الأقلية في القوائم المالية الموحدة المرفقة. ويتم احتساب التزامات الزكاة الإضافية وضريبة الدخل الأجنبية، إن وجدت، والتي تتعلق بالربوط على السنوات السابقة في الفترة التي يتم فيها إصدار الربوط النهائية. تقوم الشركة باستقطاع ضرائب على المعاملات مع الأطراف غير المقيمة.

شركة مصنع مجموع للأدوية  
(شركة مساهمة مقفلة سعودية)  
إيضاحات حول القوائم المالية الموحدة  
في ٣١ ديسمبر ٢٠٢٠م  
(المبالغ بالريال السعودي)

### ٣- السياسات المحاسبية الهامة (تابع)

#### (ك) ضريبة القيمة المضافة

يتم إثبات الموجودات والمصروفات بعد خصم مبلغ ضريبة القيمة المضافة، إلا إذا كانت ضريبة القيمة المضافة المتكبدة عند شراء الموجودات أو الخدمات غير قابلة للاسترداد من السلطة الضريبية، فعندئذ يتم تسجيل ضريبة القيمة المضافة كجزء من تكلفة اقتناء الموجودات أو كجزء من بند المصروفات حسب الاقتضاء. يتم إدراج المبلغ الصافي لضريبة القيمة المضافة القابلة للاسترداد أو المستحق الدفع إلى سلطة الضرائب كجزء من الذمم المدينة أو الدائنة في قائمة المركز المالي الموحد.

#### (ل) القروض والتكلفة التمويلية

يتم إثبات القروض مبدئياً بالقيمة العادلة، ناقصاً التكاليف العائدة للمعاملات. لاحقاً للإثبات المبدئي، يتم إدراج القروض بالتكلفة المطفأة، بينما يتم إثبات الفرق بين التكلفة (مخفضة للمدفوعات الدورية) وقيمة الاسترداد في قائمة الربح والخسارة على مدى فترة الاقتراض باستخدام طريقة الفائدة الفعلية.

يتم رسملة تكاليف الاقتراض العائدة مباشرة للاستحواذ على أو لإنشاء أو إنتاج أصل مؤهل كجزء من تكلفة الأصل المعني. يتم إثبات تكاليف الاقتراض التي لا تتعلق مباشرة باقتناء أو إنشاء أو إنتاج أصل مؤهل في القوائم للربح أو الخسارة والدخل الشامل الآخر باستخدام طريقة الفائدة الفعلية.

#### (م) توزيعات الأرباح

يتم قيد توزيعات الأرباح النهائية في القوائم المالية في السنة التي يتم اعتمادها فيها من قبل مساهمي المجموعة. يتم تسجيل توزيعات الأرباح الأولية كمطلوبات في السنة التي يتم فيها اعتمادها من قبل مجلس الإدارة.

#### (ن) توزيعات الأرباح

تمثل تكاليف المبيعات جميع المصروفات العائدة أو المرتبطة مباشرة بالأنشطة التشغيلية الأساسية للشركة، بما في ذلك على سبيل المثال لا الحصر: التكاليف المتعلقة بالموظفين، وانخفاض قيمة الممتلكات والمعدات، وما إلى ذلك. يتم تصنيف جميع المصروفات الأخرى كمصروفات عمومية وإدارية. يتم توزيع المصروفات المشتركة بين تكلفة المبيعات والمصروفات العمومية والإدارية، عند الاقتضاء، على أساس معقول ومناسب لطبيعة وظروف المصروفات المشتركة.

#### (س) المطلوبات المالية

يتم إثبات المطلوبات المالية مبدئياً في تاريخ المتاجرة، أي التاريخ الذي تصبح فيه الشركة طرفاً في الأحكام التعاقدية ذات الصلة. تشمل المطلوبات المالية على القروض المحملة بفائدة والذمم الدائنة التجارية والأرصدة الدائنة الأخرى. تقوم الشركة بإلغاء إثبات المطلوبات المالية عندما يتم سداد التزاماتها التعاقدية أو إلغائها أو انقضاء مدتها. يتم قياس الالتزامات المالية بخلاف القيمة العادلة من خلال الربح أو الخسارة مبدئياً بالقيمة العادلة ناقصاً أي تكلفة تعود للمعاملة مباشرة.

لاحقاً للإثبات الأولي، يتم قياس الالتزامات المالية بالتكلفة المطفأة باستخدام طريقة الفائدة الفعلية.

#### (ع) ذمم دائنة تجارية وأخرى

يتم إثبات الذمم الدائنة التجارية والأخرى بشكل مبدئي بالقيمة العادلة بالإضافة إلى التكاليف العائدة مباشرة، إن وجدت، ويتم قياسها لاحقاً بالتكاليف المطفأة.

شركة مصنع جمجوم للأدوية  
(شركة مساهمة مقلقة سعودية)  
إيضاحات حول القوائم المالية الموحدة  
في ٣١ ديسمبر ٢٠٢٠ م  
(المبالغ بالريال السعودي)

### ٣- السياسات المحاسبية الهامة (تابع)

#### (ف) ربحية السهم

تعرض المجموعة ربحية السهم الأساسية والمخفضة للأسهم العادية. يتم احتساب الربحية الأساسية للسهم بقسمة الربح أو الخسارة العائدة للمساهمين العاديين بالشركة على المتوسط المرجح لعدد الأسهم العادية القائمة خلال الفترة، والمعدلة بالأسهم المملوكة.

يتم احتساب ربحية السهم المخفضة بناءً على الربح القابل للتوزيع العائد لمالكي الأسهم العادية والمتوسط المرجح لعدد الأسهم العادية القائمة بعد تعديل أثر التخفيض المحتمل للأسهم العادية.

#### (ص) العملة الأجنبية

##### المعاملات بالعملات الأجنبية

يتم تحويل المعاملات التي تتم بالعملات الأجنبية إلى العملات الوظيفية للمجموعة وفقاً لأسعار الصرف في تاريخ تلك المعاملات. يتم تحويل أرصدة الموجودات والمطلوبات النقدية بالعملات الأجنبية في تاريخ القوائم المالية إلى العملة التشغيلية بسعر الصرف السائد في ذلك التاريخ. تمثل أرباح أو خسائر العملات الأجنبية من البنود النقدية الفارق بين التكلفة المطفأة للعملة السائدة في بداية الفترة والتي يتم تعديلها خلال الفترة ويتم تحويل التكلفة المطفأة للعملات الأجنبية في تاريخ التحويل بنهاية فترة التقرير. بالنسبة للموجودات والمطلوبات غير النقدية التي يتم قياسها بالقيمة العادلة بعملة الأجنبية، فيتم إعادة تحويلها إلى العملة الوظيفية وفقاً لأسعار الصرف السائدة في تاريخ تحديد القيمة العادلة. يتم إدراج فروق العملات الأجنبية الناتجة عن إعادة التحويل في الربح أو الخسارة، باستثناء الفروق الناشئة عن إعادة تحويل أدوات حقوق الملكية المتاحة للبيع، المثبتة بالقيمة العادلة من خلال الدخل الشامل الآخر. ويتم تحويل البنود غير النقدية التي تتم بالعملات الأجنبية والتي تم قياسها بالتكلفة التاريخية على أساس أسعار الصرف السائدة في تاريخ المعاملة.

##### العمليات الأجنبية

يتم ترجمة الموجودات والمطلوبات الناتجة عن الاستحواذ إلى الريال السعودي بأسعار الصرف في تاريخ التقرير. يتم تحويل إيرادات ونفقات العمليات الأجنبية، فيما عدا العمليات الأجنبية في الاقتصادات التي تعاني من التضخم الجامح، إلى الريال السعودي بأسعار الصرف السائدة في تاريخ المعاملات. تدرج الفروق الناتجة عن إعادة ترجمة العملات الأجنبية في الدخل الشامل الآخر. عندما يتم بيع عملية أجنبية، يتم تحويل المبلغ ذي الصلة إلى قائمة الربح أو الخسارة كجزء من الربح أو الخسارة عند البيع. وعند البيع الجزئي لشركة تابعة تتضمن عملية أجنبية، فإن النسبة ذات الصلة بهذا المبلغ التراكمي يتم إعادة ربطها بالحصة غير المسيطرة. في أي عملية بيع جزئي يتم إعادة تصنيف الجزء ذي الصلة في قائمة الربح أو الخسارة.

#### (ق) الارتباطات المحتملة

لا يتم إثبات الموجودات المحتملة في القوائم المالية، ولكن يتم الإفصاح عنها عندما يكون تدفق المنافع الاقتصادية محتملاً. يتم إجراء تقييم في تاريخ كل تقرير لإثبات المطلوبات المحتملة التي تعد التزامات محتملة ناشئة عن أحداث سابقة لا يتم تأكيد وجودها إلا بوقوع أو عدم وقوع حدث أو أحداث مستقبلية غير مؤكدة لا تخضع بالكامل لسيطرة الشركة.



شركة مصنع مجموع للأدوية  
(شركة مساهمة مقللة سعودية)  
إيضاحات حول القوائم المالية الموحدة  
في ٣١ ديسمبر ٢٠٢٠م  
(المبالغ بالريال السعودي)

## ٤- المعايير الجديدة والتعديلات والمعايير الصادرة غير سارية المفعول بعد

لم تصدر معايير جديدة؛ إلا أن تطبيق التعديلات التالية على المعايير الحالية ليس له أي تأثير مالي جوهري على هذه القوائم المالية الموحدة للمجموعة في الفترة الحالية أو الفترات السابقة ومن المتوقع ألا يكون لها تأثير كبير في الفترات المستقبلية:

- التعديلات على مراجع إطار المفاهيم في المعايير الدولية للتقرير المالي
- تعريف الأعمال (التعديل على المعيار الدولي للتقرير المالي ٣)
- تعريف الأهمية النسبية (التعديل على معيار المحاسبة الدولي ١ ومعيار المحاسبة الدولي ٨)
- تصحيح المؤشر المرجعي لسعر الفائدة (التعديلات على المعيار الدولي للتقرير المالي ٩ ومعيار المحاسبة الدولي ٣٩ والمعيار الدولي للتقرير المالي ٧)
- معيار المحاسبة الدولي ٣٩، المعايير الدولية للتقرير المالي ٤، ٧، ٩ و ١٦ «تصحيح المؤشر المرجعي لسعر الفائدة» - المرحلة ١
- امتيازات الإيجار ذات الصلة بكوفيد - ١٩ (التعديلات على المعيار الدولي للتقرير المالي ١٦)

### المعايير الصادرة التي لم تدخل حيز التنفيذ

يسري عدد من التصريجات الجديدة للفترات السنوية التي تبدأ بعد ٠١ يناير ٢٠٢١م مع السماح بالتطبيق المبكر، إلا أن المجموعة لم تقم بالتطبيق المبكر للمعايير الجديدة أو المعدلة في إعداد هذه القوائم المالية الموحدة.

المعيار / التفسير	الوصف	ساري اعتباراً من الفترات التي تبدأ من أو بعد التاريخ التالي
معيار المحاسبة الدولي ٣٩، المعايير الدولية للتقرير المالي ٤، ٧، ٩ و ١٦	تصحيح المؤشر المرجعي لسعر الفائدة - المرحلة ٢	١ يناير ٢٠٢١م
معيار المحاسبة الدولي ٣٧	عقود غير مجددة - تكلفة تنفيذ عقد	١ يناير ٢٠٢٢م
المعايير الدولية للتقرير المالي	التحسينات السنوية للمعايير الدولية للتقرير المالي - دورة ٢٠١٨م - ٢٠٢٠م	١ يناير ٢٠٢٢م
معيار المحاسبة الدولي ١٦	الممتلكات والألات والمعدات: تحصيلات قبل الاستخدام المقصود	١ يناير ٢٠٢٢م
المعيار الدولي للتقرير المالي ٣	إشارة إلى إطار المفاهيم	١ يناير ٢٠٢٢م
المعيار الدولي للتقرير المالي ١٧	عقود تأمين	١ يناير ٢٠٢٣م
معيار المحاسبة الدولي ١	تصنيف المطلوبات كمتداولة أو غير متداولة (التعديلات على معيار المحاسبة الدولي ١)	١ يناير ٢٠٢٣م
المعيار الدولي للتقرير المالي ١٠ ومعيار المحاسبة الدولي ٢٨	بيع أو المساهمة بالموجودات بين المستثمر وشركته الزميلة أو المشروع المشترك (التعديلات على المعيار الدولي للتقرير المالي ١٠ ومعيار المحاسبة الدولي ٢٨)	متاح للتطبيق الاختياري / تاريخ السريان مؤجل إلى أجل غير مسمى

المعايير التفسيرات والتعديلات اعتباراً من ٠١ يناير ٢٠٢١م ليس لها أي تأثير جوهري على القوائم المالية الموحدة للمجموعة، أما بالنسبة للمعايير والتفسيرات والتعديلات الأخرى المذكورة أعلاه، تقوم المجموعة حالياً بتقييم الآثار المترتبة على القوائم المالية الموحدة للمجموعة عند التطبيق.

شركة مصنع جمجوم للأدوية  
(شركة مساهمة مفضلة سعودية)  
إيضاحات حول القوائم المالية الموحدة  
في ٣١ ديسمبر ٢٠٢٠م  
(المبالغ بالريال السعودي)

0- الممتلكات والآلات والمعدات

فيما يلي تحليل الحركة في الممتلكات والمعدات للسنة المنتهية في ٣١ ديسمبر ٢٠٢٠م:

الإجمالي	أعمال رأسمالية تحت التنفيذ	سيارات	حاسب آلي	معدات مكتبية	أثاث ومفروشات	آلات وماكينات	مباني	أرض	
<b>التكلفة:</b>									
٨٠٦,٣٦٩,٨٧٨	١٠٥,٩٠٨,٢٩٤	٦,١٦٣,٥٠٠	٦,٧٨١,٧١٩	٢,٩٧٣,١٩٧	١٨,٧١٠,٩٤٣	٤٤٩,٥١٩,٦٧٨	١٥٣,٨٣٥,٢١٧	٦٢,٤٧٧,٣٣٠	الرصيد كما في ١ يناير ٢٠٢٠م
١٤٨,٥٢٢,٣٠٨	١٤٣,٨٧٠,٦٣٥	٥٢٠,٧٥٥	٣٥١,٥٠٨	١٤٣,٦١٤	١٣٧,٠٧٥	٣,٤٩٨,٧٢١	--	--	إضافات خلال السنة
--	(٨٥٢,٧٤٣)	--	١٥,٢٠١	٤٠,٢٥٠	--	٧٩٧,٢٩٢	--	--	المحول من أعمال رأسمالية تحت التنفيذ
(١,٠٨٧,٢٢٠)	--	(١,٠٨٧,٢٢٠)	--	--	--	--	--	--	استبعادات خلال السنة
٦٤٤,١٥٣	٥٣٣,٤٧٢	--	١,٩٦٣	٣١٥	١,٢٥٧	--	--	١٠٧,١٤٦	فروق ترجمة العملات الأجنبية
٩٥٤,٤٤٩,١١٩	٢٤٩,٤٥٩,٦٥٠	٥,٥٩٧,٠٣٥	٧,١٥٠,٣٩١	٣,١٥٧,٣٧٦	١٨,٨٤٩,٢٧٥	٤٥٣,٨١٥,٦٩١	١٥٣,٨٣٥,٢١٧	٦٢,٥٨٤,٤٧٦	الرصيد كما في ٣١ ديسمبر ٢٠٢٠م
<b>الاستهلاك المتراكم:</b>									
٣٠٢,٤٤٠,٢٧١	--	٥,١٦٠,٧٥٠	٥,٢٨٦,١٧٩	٢,١٣٤,٨٧٤	٨,٩٢٨,٤٠٦	٢٤٨,٢٦٨,٣٢٨	٣٢,٦٦١,٧٣٤	--	الرصيد كما في ١ يناير ٢٠٢٠م
٤١,٧١١,٧٦٦	--	٦٢١,٥٧٩	٦٥٠,١٠٦	٢٥١,٩٥٣	١,٥٣٠,٥٩٦	٣٤,٠٢٦,٩١٤	٤,٦٣٠,٦١٨	--	المحمل للسنة
--	--	--	--	--	--	--	--	--	تحويلات
(١,٠٣٣,٣٩٤)	--	(١,٠٣٣,٣٩٤)	--	--	--	--	--	--	استبعادات خلال السنة
٣٤٣,١١٨,٦٤٣	--	٤,٧٤٨,٩٣٥	٥,٩٣٦,٢٨٥	٢,٣٨٦,٨٢٧	١٠,٤٥٩,٠٠٢	٢٨٢,٢٩٥,٢٤٢	٣٧,٢٩٢,٣٥٢	--	الرصيد كما في ٣١ ديسمبر ٢٠٢٠م
<b>القيمة الدفترية:</b>									
٦١١,٣٣٠,٤٧٦	٢٤٩,٤٥٩,٦٥٨	٨٤٨,١٠٠	١,٢١٤,١٠٦	٧٧٠,٥٤٩	٨,٣٩٠,٢٧٣	١٧١,٥٢٠,٤٤٩	١١٦,٥٤٢,٨٦٥	٦٢,٥٨٤,٤٧٦	في ٣١ ديسمبر ٢٠٢٠م

شركة مصنع جمجوم للأدوية  
(شركة مساهمة مقفلة سعودية)  
إيضاحات حول القوائم المالية الموحدة  
في ٣١ ديسمبر ٢٠٢٠م  
(المبالغ بالريال السعودي)

## 0- الممتلكات والآلات والمعدات (تابع)

فيما يلي تحليل الحركة في الممتلكات والمعدات للسنة المنتهية في ٣١ ديسمبر ٢٠١٩م:

الإجمالي	أعمال رأسمالية تحت التنفيذ	سيارات	حاسب آلي	معدات مكتبية	أثاث ومفروشات	آلات وماكينات	مباني	أرض	
<b>التكلفة:</b>									
٧٤١,٧٢٤,٢٦٦	٨٤,٥٩٣,١٣٠	١١,٧٩٣,٤٥٠	٦,٨١٣,٢٦٦	٣,١٠٤,٩٤٤	١٥,٥٨٥,٨٧٦	٤٠٩,٤١١,٧٩٦	١٥٠,٧٠٠,٤٧٣	٥٩,٧٣١,٣٣١	الرصيد كما في ١ يناير ٢٠١٩م
٧٠,٥٣٥,٩٨٨	٦٥,٦٩٩,٤١٥	--	٦٦٠,٣٧٤	٥٢,١٨٣	٣٤٥,٤٩٠	١,٦٠٢,٥٦٧	٣٧,٤٠٠	٢,١٣٨,٦٥٩	إضافات خلال السنة
--	(٤٥,١٨٨,١٢٥)	--	١٢٢,٥٧٠	--	٢,٩٣٢,٧٠٨	٣٩,٠٣٥,٥٠٣	٣,٠٩٧,٣٤٤	--	المحول من أعمال رأسمالية تحت التنفيذ
(٧,٣٤١,٥٢١)	--	(٥,٦٢٩,٩٥٠)	(٨٢٣,٨٥٠)	(١٨٣,٩٣٠)	(١٥٣,٣٣٤)	(٥٥٠,٤٥٧)	--	--	استبعادات خلال السنة
١,٤٤١,١٤٥	٨٠٣,٨٧٤	--	٩,٤٥٩	--	٢٠٣	٢٠,٢٦٩	--	٦٠٧,٣٤٠	فروق ترجمة العملات الأجنبية
٨٠٦,٣٦٩,٨٧٨	١٠٥,٩٠٨,٢٩٤	٦,١٦٣,٥٠٠	٦,٧٨١,٧١٩	٢,٩٧٣,١٩٧	١٨,٧١٠,٩٤٣	٤٤٩,٥١٩,٦٧٨	١٥٣,٨٣٥,٢١٧	٦٢,٤٧٧,٣٣٠	الرصيد كما في ٣١ ديسمبر ٢٠١٩م
<b>الاستهلاك المتراكم:</b>									
٢٦٧,٠٠٤,٣٩٥	--	٨,٩٤٣,١١٠	٥,٢٣٩,٥٦٣	١,٩٧٥,٠٣٩	٧,٥٤١,٦٨٧	٢١٤,٧٧٦,٥٣٠	٢٨,٥٢٨,٤٦٦	--	الرصيد كما في ١ يناير ٢٠١٩م
٤١,٨٢٤,٥٢٣	--	١,٣٢٤,٥١٦	٧٧٩,٤٦٩	٢٨٨,٧٣٣	١,٣٩٢,٣٨٩	٣٣,٩٠٦,١٤٨	٤,١٣٣,٢٦٨	--	المحمل للسنة
١٧٢,١٩٢	--	--	٦٣,٤٤٤	٩,٣٦٤	٩٩,٤٨٤	--	--	--	تحويلات
(٦,٥٦٠,٨٢٩)	--	(٥,١٠٦,٨٧٦)	(٧٩٦,٢٩٧)	(١٣٨,١٦٢)	(١٠٥,١٥٤)	(٤١٤,٣٥٠)	--	--	استبعادات خلال السنة
٣٠٢,٤٤٠,٢٧١	--	٥,١٦٠,٧٥٠	٥,٢٨٦,١٧٩	٢,١٣٤,٨٧٤	٨,٩٢٨,٤٠٦	٢٤٨,٢٦٨,٣٢٨	٣٢,٦٦١,٧٣٤	--	الرصيد كما في ٣١ ديسمبر ٢٠١٩م
<b>القيمة الدفترية:</b>									
٥٠٣,٩٢٩,٦٠٧	١٠٥,٩٠٨,٢٩٤	١,٠٠٢,٧٥٠	١,٤٩٥,٥٤٠	٨٣٨,٣٢٣	٩,٧٨٢,٥٣٧	٢٠١,٢٥١,٣٥٠	١٢١,١٧٣,٤٨٣	٦٢,٤٧٧,٣٣٠	في ٣١ ديسمبر ٢٠١٩م

شركة مصنع جمجوم للأدوية  
(شركة مساهمة مغلقة سعودية)  
إيضاحات حول القوائم المالية الموحدة  
في ٣١ ديسمبر ٢٠٢٠ م  
(المبالغ بالريال السعودي)

## 0- الممتلكات والآلات والمعدات (تابع)

0-1 تم توزيع الاستهلاك المحمل للسنة المنتهية في ٣١ ديسمبر كما يلي:

٢٠١٩ م	٢٠٢٠ م	
٣٩,٠٨٩,٩٧٣	٣٩,٥١٣,٣١٣	تكلفة مبيعات (الإيضاح ٢٢)
١,٩٢٤,٧٤٧	١,٤٩١,٥٠٣	مصروفات بيع وتوزيع (الإيضاح ٢٣)
٨٠٩,٨٠٣	٧٠٦,٩٥٠	مصروفات عمومية وإدارية (الإيضاح ٢٤)
٤١,٨٢٤,٥٢٣	٤١,٧١١,٧٦٦	

0-2 تمثل الأعمال الرأسمالية تحت التنفيذ التكلفة المتكبدة في إنشاء توسعة المصنع. ويشمل أيضا التكلفة المتكبدة في بناء أكاديمية لأغراض التدريب الفني. من المتوقع أن يكتمل البناء بحلول نهاية سنة ٢٠٢١ م. تتكون الأعمال الرأسمالية تحت التنفيذ كما في ٣١ ديسمبر مما يلي:

٣١ ديسمبر ٢٠١٩ م	٣١ ديسمبر ٢٠٢٠ م	
٢١,٩٢١,٥١٢	٥١,٣٠١,٧٢٥	معدات
٥٣,٢٥٤,٤٠٤	١٠٧,٤٢٠,٩٥٨	أعمال مدنية
٣٠,٧٣٢,٣٧٨	٩٠,٧٣٦,٩٧٥	مدفوعات مقدما لأعمال مدنية
١٠٥,٩٠٨,٢٩٤	٢٤٩,٤٥٩,٦٥٨	

0-3 تشمل الأرض أربع قطع بمبلغ ٢١,٦٧٣,٩٣١ ريال سعودي باسم أحد الشركاء في الشركة.

## ١- حق استخدام الأصول

فيما يلي تحليل للحركة في حق استخدام الأصول للسنة المنتهية في ٣١ ديسمبر:

٢٠١٩ م	٢٠٢٠ م	
		التكلفة
٢,٧٨٥,٠٦٥	٢,٧٨٥,٠٦٥	الرصيد كما في ١ يناير و ٣١ ديسمبر
		الاستهلاك المتراكم
--	٢٨٥,٠٤٣	الرصيد كما في ١ يناير
٢٨٥,٠٤٣	٢٧٢,٤٩٨	المحمل للسنة
٢٨٥,٠٤٣	٥٥٧,٥٤١	الرصيد كما في ٣١ ديسمبر
		القيمة الدفترية:
٢,٥٠٠,٠٢٢	٢,٢٢٧,٥٢٤	في ٣١ ديسمبر

تم تخصيص محمل استهلاك بمبلغ ٢٧٢,٣٩٨ ريال سعودي (٢٠١٩ م: ٢٨٥,٠٤٣ ريال سعودي) لتكلفة الإيرادات.

شركة مصنع جمجوم للأدوية  
(شركة مساهمة مغلقة سعودية)  
إيضاحات حول القوائم المالية الموحدة  
في ٣١ ديسمبر ٢٠٢٠ م  
(المبالغ بالريال السعودي)

## ٧- الموجودات غير الملموسة

تتكون الموجودات غير الملموسة كما في ٣١ ديسمبر مما يلي:

٣١ ديسمبر ٢٠١٩ م	٣١ ديسمبر ٢٠٢٠ م	
٢,٠٧٠,٢٦٤	—	الشهرة (الإيضاح ٧-١)
١,٩٥٦,٠٨٤	١٦,٥٣٦,٨٤٠	برامج حاسب آلي وتراخيص (الإيضاح ٧-٢)
٤,٠٢٦,٣٤٨	١٦,٥٣٦,٨٤٠	

## ١-٧ الشهرة

فيما يلي تحليل للحركة في الشهرة خلال السنة المنتهية في ٣١ ديسمبر:

٣١ ديسمبر ٢٠١٩ م	٣١ ديسمبر ٢٠٢٠ م	
		التكلفة:
١,٨٥٦,٧٩١	٢,٠٧٠,٢٦٤	الرصيد في ١ يناير
٢١٣,٤٧٣	٣٨,٧٨٣	تسويات ترجمة عملات أجنبية
—	(٢,١٠٩,٠٤٧)	الانخفاض في قيمة الشهرة (الإيضاح ٧-١)
٢,٠٧٠,٢٦٤	—	الرصيد في ٣١ ديسمبر

٧-١-١ خلال السنة المنتهية في ٣١ ديسمبر ٢٠٢٠ م، قامت المجموعة بتسجيل الانخفاض في قيمة الشهرة بناءً على تقييم الانخفاض في القيمة،

## ٢-٧ برامج حاسب آلي وتراخيص

فيما يلي تحليل للحركة في الشهرة خلال السنة المنتهية في ٣١ ديسمبر:

الإجمالي	العلامة التجارية	برامج حاسب آلي	
			التكلفة:
٧,٧٣٨,٣٩٣	—	٧,٧٣٨,٣٩٣	الرصيد كما في ١ يناير
١٥,٠٨٩,٦٦٠	١٥,٠٠٠,٠٠٠	٨٩,٦٦٠	إضافات خلال السنة
٢٢,٨٢٨,٠٥٣	١٥,٠٠٠,٠٠٠	٧,٨٢٨,٠٥٣	الرصيد كما في ٣١ ديسمبر ٢٠٢٠ م
			الاستهلاك المتراكم:
٥,٧٨٢,٣٠٩	—	٥,٧٨٢,٣٠٩	الرصيد كما في ١ يناير ٢٠٢٠ م
٥٠٨,٩٠٤	٢٥٠,٠٠٠	٢٥٨,٩٠٤	المحمل للسنة
٦,٢٩١,٢١٣	٢٥٠,٠٠٠	٦,٠٤١,٢١٣	الرصيد كما في ٣١ ديسمبر ٢٠٢٠ م
			القيمة الدفترية:
١٦,٥٣٦,٨٤٠	١٤,٧٥٠,٠٠٠	١,٧٨٦,٨٤٠	كما في ٣١ ديسمبر ٢٠٢٠ م
١,٩٥٦,٠٨٤	—	١,٩٥٦,٠٨٤	كما في ٣١ ديسمبر ٢٠١٩ م

شركة مصنع جمجوم للأدوية  
(شركة مساهمة مقلقة سعودية)  
إيضاحات حول القوائم المالية الموحدة  
في ٣١ ديسمبر ٢٠٢٠ م  
(المبالغ بالريال السعودي)

## ٧- الموجودات غير الملموسة (تابع)

تم توزيع الإطفاء المحمل للسنة المنتهية في ٣١ ديسمبر كما يلي:

٢٠١٩ م	٢٠٢٠ م	
٢٤٣,٢٤٧	١٤٩,٦٩١	تكلفة مبيعات (الإيضاح ٢٢)
--	٢٥٠,٠٠٠	مصروفات بيع وتوزيع (الإيضاح ٢٣)
٢٠٠,١٢٤	١٠٩,٢١٣	مصروفات عمومية وإدارية (الإيضاح ٢٤)
٤٤٣,٣٧١	٥٠٨,٩٠٤	

## ٨- الاستثمارات

تتكون الاستثمارات في ٣١ ديسمبر مما يلي:

٣١ ديسمبر ٢٠١٩ م	٣١ ديسمبر ٢٠٢٠ م	
٤,٠١٢,٥٠٠	٣,٤٤٣,٩٦٠	استثمار في شركة مستثمر فيها بطريقة حقوق الملكية (الإيضاح ٨-١)
٩,٣٧٥,٠٠٠	١,٠٥٩,٧٨٣	استثمار بالقيمة العادلة من خلال الربح أو الخسارة (الإيضاح ٨-٢)
١٣,٣٨٧,٥٠٠	٤,٥٠٣,٧٤٣	

## ٨-١ الاستثمار في شركة زميلة

في سنة ٢٠١٦ م، أبرمت المجموعة اتفاقية مع شركة هاب فارما المحدودة (تأسست في الجزائر) لتأسيس شركة في الجزائر، وهي شركة جمجوم هوب فارما المحدودة. تمتلك الشركة ٤٩٪ من رأس مال شركة جمجوم هوب فارما المحدودة («شركة زميلة»). فيما يلي الحركة في الاستثمار:

٢٠١٩ م	٢٠٢٠ م	
٤,٠١٢,٥٠٠	٤,٠١٢,٥٠٠	في ١ يناير
--	(٥٦٨,٥٤٠)	الحصة في خسائر الشركة الزميلة
--	(٦٧٤,٨٢٤)	فروق ترجمة العملات الأجنبية
٤,٠١٢,٥٠٠	٢,٧٦٩,١٣٦	كما في ٣١ ديسمبر

يلخص الجدول التالي أحدث المعلومات المالية المتاحة لشركة جمجوم هوب فارما المحدودة اعتباراً من ٣١ ديسمبر وللسنة المنتهية في ذلك التاريخ:

٣١ ديسمبر ٢٠١٩ م	٣١ ديسمبر ٢٠٢٠ م	
٥٩,٠٧٣,٩٧٣	٥٣,٠٩١,٦٣٧	إجمالي الموجودات
٢٢,٤١٢,٦٣١	٢٠,١٨٩,٩٣١	إجمالي المطلوبات
٣٦,٦٦١,٣٤٢	٣٢,٨٩٧,٧٠٥	إجمالي حقوق الملكية

شركة مصنع جمجوم للأدوية  
(شركة مساهمة مقللة سعودية)  
إيضاحات حول القوائم المالية الموحدة  
في ٣١ ديسمبر ٢٠٢٠م  
(المبالغ بالريال السعودي)

## ٨- الاستثمارات (تابع)

### ٨-٢ الاستثمار بالقيمة العادلة من خلال الربح أو الخسارة

خلال سنة ٢٠١٨م، اشترت المجموعة أسهم شركة بيوثيرا هولدينج كوربوريشن («بي إتش سي») التي تأسست في الولايات المتحدة الأمريكية في ٢٥ أبريل ٢٠١٨م بمبلغ ٩,٣٧٥,٠٠٠ ريال سعودي. تعمل شركة بي إتش سي في قطاع الرعاية الصحية مع التركيز على أعمال التكنولوجيا الحيوية. تأسست شركة بي إتش سي في سنة ٢٠١٢م ومقرها في ايجان، مينيسوتا، الولايات المتحدة الأمريكية وسجلت كشركة خاصة في مينيسوتا برقم التسجيل ٤١١٨٨١٣٥١. شاركت المجموعة بعدد ٢,١٧٣,٩١٣ سهم بسعر العرض ١,١٥ دولار أمريكي للسهم، أي ما يعادل ٢,٥٠٠,٠٠٠ دولار أمريكي، أو ما يعادل ٩,٣٧٥,٠٠٠ ريال سعودي.

وقعت الشركة اتفاقية «اتفاقية الترخيص» مع شركة بيوثيرا بتاريخ ٧ أبريل ٢٠١٤م. وفقاً للاتفاقية، ستحصل الشركة على ترخيص حصري لتوزيع المنتج بمجرد نجاحه في منطقة دول مجلس التعاون الخليجي. وفقاً للشروط المتفق عليها، قامت الشركة بالدفع المقدم ١,٥ مليون دولار أمريكي. وفقاً للاتفاقية، فإن شركة بيوثيرا مسؤولة عن رد الرسوم المدفوعة مقدماً إلى الشركة في حالة عدم تمكن بيوثيرا من الحصول على الموافقة الأولى من هيئة الغذاء والدواء الأمريكية / وكالة الأدوية الأمريكية الأوروبية خلال خمس سنوات من تاريخ الاتفاقية.

خلال السنة المنتهية في ٣١ ديسمبر ٢٠٢٠م، سجلت الشركة خسارة انخفاض في القيمة بمبلغ ٨,٣١٥,٢١٧ ريال سعودي بناءً على تقييم انخفاض القيمة الذي تم إجراؤه في ٣١ ديسمبر ٢٠٢٠م. لم تبدأ شركة بيوثيرا هولدينج كوربوريشن عملياتها وهي حالياً في مرحلة البحث لتطوير المنتج. وتعتقد الشركة أن البحوث الخاصة بالمنتجات وتطويرها عملية طويلة قد تتجاوز السنة.

## ٩- المخزون

يتكون المخزون كما في ٣١ ديسمبر مما يلي:

٣١ ديسمبر ٢٠١٩م	٣١ ديسمبر ٢٠٢٠م	
٢٩,٢٧٤,١٢١	٥٧,٠٤٤,١٦٥	مواد خام
٢٠,١٢٧,٧٨٨	٢٧,٠٩٦,٦٥٧	مواد تعبئة
٢,٨٨١,٠٨٧	١,٧٢٠,٣٤٢	أعمال تحت التنفيذ
٣٨,٥٨١,٨١٢	٤٥,٧٧٩,٩٦١	بضائع تامة الصنع
٥,٠٥٢,٣٣٥	٢,٣٦٩,١٨٠	بضائع بالطريق
٥,٤٤٥,١٦٧	٥,٦٥٨,٤٠٠	مخازن وقطع غيار، بالصافي
١٠١,٣٦٢,٣١٠	١٣٩,٦٦٨,٧٠٥	
(١٠,٧٧٢,٤٠٢)	(١٠,٤٧١,٢٦٢)	مخصص للمخزون (الإيضاح ٩-١)
٩٠,٥٨٩,٩٠٨	١٢٩,١٩٧,٤٤٣	

شركة مصنع جمجوم للأدوية  
(شركة مساهمة مغلقة سعودية)  
إيضاحات حول القوائم المالية الموحدة  
في ٣١ ديسمبر ٢٠٢٠ م  
(المبالغ بالريال السعودي)

## ٩- المخزون (تابع)

### ٩-١ فيما يلي حركة مخصص المخزون بطيء الحركة والمتقادم:

٢٠١٩ م	٢٠٢٠ م	
١٤,٠٦٧,١٢٠	١٠,٧٧٢,٤٠٢	الرصيد في ١ يناير
١٣,٠٦٣,٨٧٠	١٠,١٩١,٣١٥	المقدم خلال السنة
(١٦,٣٥٨,٥٨٨)	(١٠,٤٩٢,٤٥٥)	مبالغ مشطوبة خلال السنة
١٠,٧٧٢,٤٠٢	١٠,٤٧١,٢٦٢	الرصيد في ٣١ ديسمبر

## ١٠- الذمم المدينة التجارية والأخرى

تتكون الذمم المدينة التجارية كما في ٣١ ديسمبر مما يلي:

٣١ ديسمبر ٢٠١٩ م	٣١ ديسمبر ٢٠٢٠ م	
٤٠٩,٩٦٧,٢٤٢	٤١٨,٢١٧,٣٥٣	ذمم مدينة تجارية، بالصافي (الإيضاح ١٠-١)
٣٣,٨٨٩,٩١٠	٢٥,٥٥٠,٩٠١	مدفوعات مقدما وموجودات متداولة أخرى (الإيضاح ١٠-٢)
٢٥,٨٥٣,١٧٨	١٩,٠٢٣,٢٩٤	مستحق من أطراف ذات علاقة (الإيضاح ٢٠)
٤٦٩,٧١٠,٢٣٠	٤٦٢,٧٩١,٥٤٨	

### ١٠-١ ذمم مدينة تجارية، بالصافي

٣١ ديسمبر ٢٠١٩ م	٣١ ديسمبر ٢٠٢٠ م	
١٩٣,٢٣٩,٥٢٠	١٦٥,٨٦٤,٥٠٠	ذمم مدينة تجارية - أخرى
٢٣٧,٢٣٢,٥٣٤	٢٧٠,٠٢٩,٦١٠	ذمم مدينة تجارية - أطراف ذات علاقة (الإيضاح ٢٠)
٤٣٠,٦٧٢,٠٥٤	٤٣٥,٨٩٤,١١٠	
(٢٠,٧٠٤,٨١٢)	(١٧,٦٧٦,٧٥٧)	يخصم: مخصص للخسائر الائتمانية المتوقعة (الإيضاح ١٠-٢)
٤٠٩,٩٦٧,٢٤٢	٤١٨,٢١٧,٣٥٣	

### ١٠-٢ فيما يلي الحركة في مخصص الخسائر الائتمانية المتوقعة:

٢٠١٩ م	٢٠٢٠ م	
٢٠,٩٢٩,١٠٥	٢٠,٧٠٤,٨١٢	الرصيد في ١ يناير
(٩٠,٠١٩)	(١,٠٥٢,٨١٧)	المعكوس خلال السنة
(١٣٤,٢٧٤)	(١,٩٧٥,٢٣٨)	مبالغ مشطوبة خلال السنة
٢٠,٧٠٤,٨١٢	١٧,٦٧٦,٧٥٧	الرصيد في ٣١ ديسمبر



شركة مصنع جمجوم للأدوية  
(شركة مساهمة مقللة سعودية)  
إيضاحات حول القوائم المالية الموحدة  
في ٣١ ديسمبر ٢٠٢٠ م  
(المبالغ بالريال السعودي)

## ١٠- الذمم المدينة التجارية والأخرى (تابع)

فيما يلي إجمالي أعمار الذمم المدينة التجارية:

متجاوز للاستحقاق ولكن غير منخفض القيمة	غير متجاوز للاستحقاق ولا منخفض القيمة				الإجمالي	
	٣٦١ يوم وأكثر	١٨٠ - ٣٦٠ يوم	٩٠ - ١٨٠ يوم	٠ - ٩٠ يوم		
٤٨,٦٨٤,٣٠٢	٢٠,١١٤,٤٠٤	٧١,٣٤٥,١٠٤	٦٩,٠٠٠,٨٩١	٢٢٦,٧٤٩,٤١٠	٤٣٥,٨٩٤,١١٠	٣١ ديسمبر ٢٠٢٠ م
٤٤,٦٨٩,٦٤٥	٢٤,٣٨٢,٢٣٠	١٤,٠٦١,٣٤٨	١٠٧,٣١٧,١٤٩	٢٤٠,٢٢١,٦٨٢	٤٣٠,٦٧٢,٠٥٤	٣١ ديسمبر ٢٠١٩ م

ليس لدى المجموعة أي ضمان على الذمم المدينة ولذلك هي غير مؤمنة. بناءً على الخبرة السابقة، فإن الذمم المدينة التجارية التي لم تتخضع قيمتها يُتوقع استردادها بالكامل.

يفصح الإيضاح ٢٧ عن تعرض المجموعة لمخاطر الائتمان والعملات وخسائر الانخفاض في القيمة المتعلقة بالذمم المدينة التجارية والأخرى.

## ٣-١٠ مدفوعات مقدما وموجودات متداولة أخرى

٣١ ديسمبر ٢٠١٩ م	٣١ ديسمبر ٢٠٢٠ م	
١١,٥٣٢,٢٩١	١٠,٢٣٧,٠٤٠	ذمم مدينة من الموظفين
٢,٧٥٧,٦٩٣	٧,٤٦٠,٤٥١	ضريبة قيمة مضافة مستحقة القبض
١٣,٩٢٨,٨٩١	٢,٨٣٥,١٨٩	دفعات مقدمة لموردين
٢,٨٩٢,١١٣	٢,٥٣٨,٢٩٩	مدفوعات مقدما
١,٢٧٢,٦٩٠	١,٣٥٧,٤٤٠	ودائع
١,٥٠٦,٢٣٢	١,١٢٢,٤٨٢	أخرى
٢٣,٨٨٩,٩١٠	٢٥,٥٥٠,٩٠١	

## ١١- استثمارات المرابحة

تمثل ثلاث استثمارات مرابحة مع بنك محلي بمبلغ ١٩ مليون ريال سعودي (٢٠١٩ م: ١٨ مليون ريال سعودي) للفترة التي تتراوح من أربعة إلى ستة شهور بأسعار السوق السائدة.

شركة مصنع جمجوم للأدوية  
(شركة مساهمة مقلقلة سعودية)  
إيضاحات حول القوائم المالية الموحدة  
في ٣١ ديسمبر ٢٠٢٠ م  
(المبالغ بالريال السعودي)

## ١٢ - النقد وما في حكمه

يتكون النقد وما في حكمه في ٣١ ديسمبر مما يلي:

٣١ ديسمبر ٢٠١٩ م	٣١ ديسمبر ٢٠٢٠ م	
٣٥,٧٢٠	٦١,٥٨٦	النقد في الصندوق
١٨٠,٥٣٥,٦٤٦	٢٣٥,٤٨٤,٢٤٥	نقد لدى البنوك - حسابات جارية
١٨٠,٥٧١,٣٦٦	٢٣٥,٥٤٥,٨٣١	إجمالي الأرصدة النقدية

## ١٣ - رأس المال

كما في ٣١ ديسمبر ٢٠٢٠ م، تم تقسيم رأس المال إلى ١٠,٠٠٠,٠٠٠ حصة (٢٠١٩ م: ١٠,٠٠٠,٠٠٠ حصة) قيمة كل منها ١٠ ريال سعودي مملوكة من قبل:

٣١ ديسمبر ٢٠١٩ م	٣١ ديسمبر ٢٠٢٠ م	نسبة الملكية	
٥٩,٥٠٠,٠٠٠	٥٩,٥٠٠,٠٠٠	%٥٩,٥	السيد / يوسف محمد صلاح جمجوم
٨,٠٠٠,٠٠٠	٨,٠٠٠,٠٠٠	%٨	السيد / محمود يوسف محمد صلاح جمجوم
٦,٥٠٠,٠٠٠	٦,٥٠٠,٠٠٠	%٦,٥	السيد / وليد يوسف محمد صلاح جمجوم
٦,٥٠٠,٠٠٠	٦,٥٠٠,٠٠٠	%٦,٥	السيد / محمد يوسف محمد صلاح جمجوم
٦,٥٠٠,٠٠٠	٦,٥٠٠,٠٠٠	%٦,٥	السيد / أحمد يوسف محمد صلاح جمجوم
٦,٥٠٠,٠٠٠	٦,٥٠٠,٠٠٠	%٦,٥	السيدة / سناء يوسف محمد صلاح جمجوم
٦,٥٠٠,٠٠٠	٦,٥٠٠,٠٠٠	%٦,٥	السيدة / آلاء يوسف محمد صلاح جمجوم
١٠٠,٠٠٠,٠٠٠	١٠٠,٠٠٠,٠٠٠	%١٠٠	

فيما يلي تفاصيل توزيعات الأرباح المرحلية المعتمدة من قبل مجلس الإدارة خلال السنة الحالية:

المبلغ	التاريخ
٢١,٥٠٠,٠٠٠	٢٢ / مارس / ٢٠٢٠ م
٢٢,٥٠٠,٠٠٠	١٨ / يونيو / ٢٠٢٠ م
٢٣,٣٣٣,٣٣٣	١٦ / سبتمبر / ٢٠٢٠ م
٢٣,٣٣٣,٣٣٣	١٣ / ديسمبر / ٢٠٢٠ م
٩٠,٦٦٦,٦٦٦	الإجمالي

## ١٤ - الاحتياطي النظامي

وفقاً لنظام الشركة الأساسي ونظام الشركات في المملكة العربية السعودية، يتعين على الشركة سنوياً تحويل ١٠٪ من صافي دخلها إلى احتياطي نظامي حتى يبلغ هذا الاحتياطي النظامي ٣٠٪ من رأس مالها. هذا الاحتياطي حالياً غير متاح للتوزيع على مساهمي الشركة.

تم استيفاء متطلبات تكوين الاحتياطي النظامي وعليه فإن الشركة غير مطالبة بتحويل أي مبلغ إضافي إلى هذا الاحتياطي.

شركة مصنع جمجوم للأدوية  
 (شركة مساهمة مقفلة سعودية)  
 إيضاحات حول القوائم المالية الموحدة  
 في ٣١ ديسمبر ٢٠٢٠ م  
 (المبالغ بالريال السعودي)

## ١٥ - قرض صندوق التنمية الصناعية السعودي

تتكون الحركة في القرض من صندوق التنمية الصناعية السعودي كما في ٣١ ديسمبر مما يلي:

٣١ ديسمبر ٢٠١٩ م	٣١ ديسمبر ٢٠٢٠ م	
٤٨,٩٠٠,٠٠٠	٣٤,٩٠٠,٠٠٠	قرض صندوق التنمية الصناعية السعودي
--	٧٨,٢٠٠,٠٠٠	يضاف: قرض صندوق التنمية الصناعية السعودي تم الحصول عليه خلال السنة
(١٤,٠٠٠,٠٠٠)	(١٦,٠٠٠,٠٠٠)	يخصم: قرض صندوق التنمية الصناعية السعودي المدفوع خلال السنة
٣٤,٩٠٠,٠٠٠	٩٧,١٠٠,٠٠٠	
(١,١٥٤,٢٩٠)	(٢,٠٨٣,٩٣٣)	يخصم: الحصة غير المطفأة من الرسوم المدفوعة
٣٣,٧٤٥,٧١٠	٩٥,٠١٦,٠٦٧	
١٦,٠٠٠,٠٠٠	(٩٥,٠١٦,٠٦٧)	يخصم: الجزء المتداول
١٧,٧٤٥,٧١٠	--	الجزء غير المتداول

مدة استحقاق قرض صندوق التنمية الصناعية السعودي هي كما يلي:

٣١ ديسمبر ٢٠١٩ م	٣١ ديسمبر ٢٠٢٠ م	نهاية السنة
١٦,٠٠٠,٠٠٠	--	٢٠٢٠ م
١٨,٩٠٠,٠٠٠	٩٧,١٠٠,٠٠٠	٢٠٢١ م
٣٤,٩٠٠,٠٠٠	٩٧,١٠٠,٠٠٠	

وقعت الشركة اتفاقية قرض طويل الأجل مع الصندوق السعودي للتنمية الصناعية في سنة ٢٠١٦ م بمبلغ ٧٢,٩ مليون ريال سعودي لتمويل مشروع توسعة المصنع. خلال السنة المنتهية في ٣١ ديسمبر ٢٠٢٠ م، حصلت الشركة على قرض إضافي بمبلغ ٧٨,٢ مليون ريال سعودي. قرض صندوق التنمية الصناعية السعودي مضمون برهن على ممتلكات وآلات ومعدات الشركة الحالية والمشاريع الجديدة والضمانات الشخصية من المساهمين.

## ١٦ - منافع الموظفين

تقوم الشركة بتنفيذ برنامج / خطة منافع الموظفين غير ممول معتمد لموظفيها الدائمين وفقاً لمتطلبات نظام العمل السعودي.

يتم تحديد المبلغ المثبت في قائمة المركز المالي كما يلي:

٣١ ديسمبر ٢٠١٩ م	٣١ ديسمبر ٢٠٢٠ م	التزامات منافع محددة
٦٤,٠٣٥,٢٣٠	٧٥,٥٥٣,٤٥٥	

شركة مصنع جمجوم للأدوية  
(شركة مساهمة مغلقة سعودية)  
إيضاحات حول القوائم المالية الموحدة  
في ٣١ ديسمبر ٢٠٢٠ م  
(المبالغ بالريال السعودي)

## ١٦ - منافع الموظفين (تابع)

### ١٦-١ الحركة في صافي التزامات المنافع المحددة

يتكون صافي مطلوبات المنافع المحددة فقط من التزامات المنافع المحددة. فيما يلي الحركة في التزام المنافع المحددة على مدى السنة:

٢٠١٩ م	٢٠٢٠ م	
٥٦,٢٠٤,٦٨٦	٦٤,٠٣٥,٢٣٠	الرصيد في ١ يناير
		المدرج في قائمة الربح أو الخسارة
٦,٧٦٩,٠١٨	٧,٣١١,٤٩٠	تكلفة الخدمة الحالية
٢,٥٨٤,٧٧٥	٢,١٥٥,٨٠٣	تكلفة الفوائد
٩,٣٥٣,٧٩٣	٩,٤٦٧,٢٩٣	مُدْرَج ضمن الدخل الشامل الآخر
		خسارة / (ربح) إعادة القياس:
٢,١٨٠,٨٧٣	٣,٢٥٥,٣٠٧	خسارة إكتوارية ناتجة عن تغييرات في افتراضات
(٣,٧٠٤,١٢٢)	(١,٢٠٤,٣٧٥)	منافع مدفوعة
٦٤,٠٣٥,٢٣٠	٧٥,٥٥٣,٤٥٥	الرصيد في ٣١ ديسمبر

### ١٦-٢ الافتراضات الإكتوارية

فيما يلي الافتراضات الإكتوارية الأساسية في تاريخ التقرير:

٣١ ديسمبر ٢٠١٩ م	٣١ ديسمبر ٢٠٢٠ م	
٢,٤٣%	٢,٧٥%	معدل الخصم
٢,٦٠%	٢,٧٥%	نمو الرواتب في المستقبل / المعدل المتوقع لزيادة الراتب
٦٠ سنة	٦٠ سنة	سن التقاعد
٩٦٣	٩٨٧	عدد الموظفين
٠,٠٨% إلى	٠,٧٥% إلى	معدل الوفيات
٠,١١%	٧,٥٢%	

١٦-٣ قد تؤثر التغييرات المحتملة بشكل معقول في تاريخ التقرير، مع ثبات الافتراضات الأخرى، على أحد الافتراضات الإكتوارية ذات الصلة بخطة المنافع المحددة بمقدار المبالغ المبينة أدناه.

٢٠١٩ م	٢٠٢٠ م	
٥٩,٧٤٣,٢٠٢	٧١,٨٠٨,٥٣٩	معدل الخصم (+٠,٥% حركة)
٦٩,٣٠٧,٢٩٤	٧٩,٥٦٥,٩٣٤	معدل الخصم (-٠,٥% حركة)

شركة مصنع جمجوم للأدوية  
(شركة مساهمة مغلقة سعودية)  
إيضاحات حول القوائم المالية الموحدة  
في ٣١ ديسمبر ٢٠٢٠ م  
(المبالغ بالريال السعودي)

## ١٦ - منافع الموظفين (تابع)

### ٤-١٦ قروض الموظفين طويلة الأجل:

خلال السنة الحالية، قدمت الشركة قرضاً بدون فوائد للموظفين. القرض مضمون مقابل مطلوبات مكافأة نهاية الخدمة.

## ١٧ - التزامات عقود إيجار

كما في ٣١ ديسمبر، بلغ صافي القيمة الحالية لمطلوبات عقود الإيجار التمويلي كما يلي:

٢٠١٩ م	٢٠٢٠ م				التزامات عقود إيجار
القيمة الحالية للحد الأدنى لمدفوعات الإيجار	القيمة الحالية للحد الأدنى لمدفوعات الإيجار	مدفوعات مقدماً	الفائدة	الحد الأدنى لمدفوعات الإيجار	
٢,٥٠٠,٠٢٢	٢,٢٢٧,٥٢٤	(٢٨٦,٨٥٥)	١٤,٣٥٧	٢,٥٠٠,٠٢٢	

تم عرض مطلوبات عقود الإيجار في قائمة المركز المالي على النحو التالي:

٣١ ديسمبر ٢٠١٩ م	٣١ ديسمبر ٢٠٢٠ م	
٢٧٢,٤٩٨	٢٦٠,٥١٢	مطلوبات متداولة
٢,٢٢٧,٥٢٤	١,٩٦٧,٠١٢	مطلوبات غير متداولة
٢,٥٠٠,٠٢٢	٢,٢٢٧,٥٢٤	إجمالي المطلوبات

فيما يلي الحد الأدنى لدفعات الإيجار المستقبلي اعتباراً من ٣١ ديسمبر:

٢٠١٩ م		٢٠٢٠ م		
القيمة الحالية للحد الأدنى لمدفوعات الإيجار	الحد الأدنى لمدفوعات الإيجار	القيمة الحالية للحد الأدنى لمدفوعات الإيجار	الحد الأدنى لمدفوعات الإيجار	
٢٧٢,٤٩٨	٣٤٧,٢٥٥	٢٦٠,٥١٢	٣١٨,٩٠٠	خلال اثني عشر شهر
٢,٢٢٧,٥٢٤	٢,٨٢٨,٦٢٢	١,٩٦٧,٠١٢	٢,٩٠٣,٠٠٠	سنة إلى خمسة سنوات
٢,٥٠٠,٠٢٢	٣,١٨٥,٨٧٧	٢,٢٢٧,٥٢٤	٣,٢٢١,٩٠٠	إجمالي الحد الأدنى لمدفوعات الإيجار
--	(٦٨٥,٨٥٥)	--	(٩٩٤,٣٧٦)	يخصم: أعباء تمويلية
٢,٥٠٠,٠٢٢	٢,٥٠٠,٠٢٢	٢,٢٢٧,٥٢٤	٢,٢٢٧,٥٢٤	القيمة الحالية للحد الأدنى لمدفوعات الإيجار

شركة مصنع جمجوم للأدوية  
 (شركة مساهمة مغلقة سعودية)  
 إيضاحات حول القوائم المالية الموحدة  
 في ٣١ ديسمبر ٢٠٢٠ م  
 (المبالغ بالريال السعودي)

## ١٨ - الذمم الدائنة التجارية والمطلوبات المتداولة الأخرى

تتكون الذمم الدائنة التجارية والمطلوبات المتداولة الأخرى في ٣١ ديسمبر مما يلي:

٣١ ديسمبر ٢٠١٩ م	٣١ ديسمبر ٢٠٢٠ م	
١٦,٨٣٠,٦١٠	٣٩,٧٤٩,٧٦٠	ذمم دائنة تجارية
٧٨,٥٣٣,٦٧٤	٨١,٣٠٢,٨٧٢	مستحقات ومطلوبات متداولة أخرى (الإيضاح ١٨-١)
١,٣٠٣,٩٧٠	٢,١٥٢,١٩٨	مستحق إلى أطراف ذات علاقة (الإيضاح ٢٠)
٩٦,٦٦٨,٢٥٤	١٢٣,٢٠٤,٨٣٠	

## ١٨-١ مستحقات ومطلوبات متداولة أخرى

٣١ ديسمبر ٢٠١٩ م	٣١ ديسمبر ٢٠٢٠ م	
٢٦,١١٩,١٣٥	٣٦,٩٣٤,٤٠٠	مستحقات متعلقة بالموظفين
١٥,٠٥٠,٢٥٥	٦,٢٤٤,١٨٧	عمولة مستحقة وخصم مستحق
٣,٢٣٠,٣٧١	٥,٢٥٣,٧٥٨	مبالغ محتجزة مستحقة الدفع
٤,٦٨١,٨٩٩	٤,٣٤٣,٩٤٤	سلف عملاء
٧,٨٤٢,٤١٤	٢,٣٩٠,٣٢٠	مبيعات مستحقة ومصروفات تسويق
٥٣٠,٤٥٥	٥٨٢,٤٧٨	فواتير مرافق مستحقة
٢١,٠٧٩,١٤٥	٢٥,٥٥٣,٧٨٥	أخرى
٧٨,٥٣٣,٦٧٤	٨١,٣٠٢,٨٧٢	

## ١٩ - الزكاة وضريبة الدخل المستحقة

(أ) الشركة الأم

الوعاء الزكوي

تتكون أهم مكونات الوعاء الزكوي لشركة للسنة المنتهية في ٣١ ديسمبر مما يلي:

٣١ ديسمبر ٢٠١٩ م	٣١ ديسمبر ٢٠٢٠ م	
٩١٢,٦٣٠,٢٨٠	٩٧٦,١٣٨,٠٨٣	حقوق الملكية
٧٣,٢٠٤,٤٤٦	٨٩,٣٢١,٦٥٧	مخصصات
٣٦,٢٤٥,٧٣٢	٩٥,٠١٦,٠٦٧	فرض صندوق التنمية الصناعية السعودي
(٥٥٣,٨٤٣,٣٨٣)	(٦٣٨,٢٧٢,٣٧٥)	القيمة الدفترية للموجودات طويلة الأجل
٤٦٨,٢٣٧,٠٧٥	٥٢٢,٢٠٣,٤٣٢	الوعاء الزكوي
٤٨٢,٧٨٦,٨١٥	٥٣٩,٩٠٥,٢٤٤	الوعاء الزكوي (٣٦٥)
٢٠٢,٠٧١,٢٨٧	٢٣٩,٩٢٠,٧٥٥	صافي الربح المعدل
٦٨٤,٨٥٨,١٠٢	٥٢٢,٢٠٣,٤٣٢	الوعاء الزكوي
١٧,١٢١,٤٥٣	٢٤,٢٢١,٧١٣	الزكاة المحملة للسنة

شركة مصنع جمجوم للأدوية  
(شركة مساهمة مقللة سعودية)  
إيضاحات حول القوائم المالية الموحدة  
في ٣١ ديسمبر ٢٠٢٠ م  
(المبالغ بالريال السعودي)

## ١٩ - الزكاة وضريبة الدخل المستحقة (تابع)

٣١ ديسمبر ٢٠١٩ م			٣١ ديسمبر ٢٠٢٠ م			
الإجمالي	ضريبة الدخل	الزكاة	الإجمالي	ضريبة الدخل	الزكاة	
١٦,٩٦١,١٦١	--	١٦,٩٦١,١٦٢	١٧,١٧٠,٢٢٠	٤٨,٧٦٥	١٧,١٢١,٤٥٥	الرصيد في ١ يناير
١٨,٣٥٠,٣٠٢	١,٢٢٨,٨٥٠	١٧,١٢١,٤٥٣	٢٤,٨٨٢,٩٤٩	٧٥٢,٩٣٥	٢٤,١٣٠,٠١٤	المحمل للسنة
٣٨٩,٢٨٢	--	٣٨٩,٢٨٢	--	--	--	تعديل
١٨,٧٣٩,٥٨٥	١,٢٢٨,٨٥٠	١٧,٥١٠,٧٣٥	٢٤,٨٨٢,٩٤٩	٧٥٢,٩٣٥	٢٤,١٣٠,٠١٤	إجمالي رسوم السنة
(١٨,٥٣٠,٥٢٧)	(١,١٨٠,٠٨٥)	(١٧,٣٥٠,٤٤٢)	(٢١,٤٦٣,٧١٨)	(٦٦١,٢٣٦)	(٢٠,٨٠٢,٤٨٢)	المدفوع خلال السنة
١٧,١٧٠,٢١٩	٤٨,٧٦٥	١٧,١٢١,٤٥٥	٢٠,٥٨٩,٤٥١	١٤٠,٤٦٤	٢٠,٤٤٨,٩٨٧	الرصيد في ٣١ ديسمبر

### موقف الربوط

اتفقت الربوط الزكوية مع ربوط هيئة الزكاة والضريبة والجمارك («الهيئة») (المعروفة سابقاً بـ «الهيئة العامة للزكاة والدخل») للسنوات حتى ٣١ ديسمبر ٢٠١٧ م.

### ضريبة الدخل

يتم احتساب ضريبة الدخل وفقاً للأنظمة الضريبية المعمول بها في الشركة التابعة الأجنبية.

## ٢٠ - معاملات وأرصدة الأطراف ذات العلاقة

أ) خلال السير الاعتيادي للأعمال، دخلت المجموعة في معاملات مع الكيانات الأخرى التي تقع ضمن تعريف الطرف ذي العلاقة في معيار المحاسبة الدولي ٢٤. تتم هذه المعاملات بحسب الشروط المتفق عليها مع الأطراف ذات العلاقة.

ب) تتعلق المعاملات مع الأطراف ذات العلاقة بشكل رئيسي بالمصروفات التي تكبدتها الأطراف ذات العلاقة بالنيابة عن المجموعة والمبيعات التي تتم معالجتها من خلال الشركات التابعة وفقاً للاتفاقية المشتركة المبرمة معها. تتم المعاملات مع الأطراف ذات العلاقة بالأسعار المتفق عليها بصورة متبادلة ويتم اعتمادها من قبل مجلس الإدارة.

شركة مصنع مجموع للأدوية  
(شركة مساهمة مقللة سعودية)  
إيضاحات حول القوائم المالية الموحدة  
في ٣١ ديسمبر ٢٠٢٠ م  
(المبالغ بالريال السعودي)

## ٢٠- معاملات وأرصدة الأطراف ذات العلاقة (تابع)

ج) فيما يلي أرصدة الأطراف ذات العلاقة الناشئة من المعاملات:

الاسم	العلاقة	طبيعة المعاملات	مبلغ المعاملات		رصيد الإقفال	
			٣١ ديسمبر ٢٠٢٠ م	٣١ ديسمبر ٢٠١٩ م	٣١ ديسمبر ٢٠٢٠ م	٣١ ديسمبر ٢٠١٩ م
المستحق من أطراف ذات علاقة تحت بند ذمم مدينة تجارية وأخرى:						
مخازن مجموع للأدوية	شركة شقيقة	بيع منتجات	٤٣٥,٢٩٩,٨٩١	٣٤٥,٩٧٥,٣٤٤		
		عمولة توزيع	٢٦,٤٧٥,٨٧٢	٢٣,٤٨٤,٧٩٨	٢٣٧,٣٣٢,٥٣٤	٢٧٠,٠٢٩,٦١٠
شركة عبد اللطيف وإخوانه القابضة	شركة شقيقة	مصرفات مدفوعة	---	٦,٥٢٣,٤٩١	١,٠١٠,٦٩٧	---
مخازن مجموع للأدوية	شركة شقيقة	مصرفات مدفوعة	٥١,٨٨٠	٢٥٦,٥٦٦	٢٥٦,٥٦٦	٢٠٤,٦٨٦
مجموع للسيارات والمعدات	شركة شقيقة		١,٠٣٧,٣٥٣	---	---	٣١٧,٨٧٤
شركة مجموع هوب فارما المحدودة (الإيضاح ١٩-١)	شركة زميلة	مستحق من قرض *	٦,٠٦٤,٧٣٧	---	٢٤,٥٥٤,٧٣٩	١٨,٤٩٠,٠٠٢
مستشفى مجموع الجديد للرعاية الصحية	شركة شقيقة	مصرفات مدفوعة	٢٠,٤٤٤	٣١,١٧٧	٣١,١٧٦	١٠,٧٣٢
					٢٥,٨٥٣,١٧٨	١٩,٠٢٣,٢٩٤

\* يمثل الرصيد قرضاً بدون فائدة مقدم من الشركة إلى شركة هوب فارما.

خلال السنة الحالية، سجلت الشركة خسارة انخفاض في القيمة بمبلغ ٦,٠٦٤,٧٣٧ ريال سعودي (٢٠١٩ م: لا شيء).

الاسم	العلاقة	طبيعة المعاملات	مبلغ المعاملات		رصيد الإقفال	
			٣١ ديسمبر ٢٠٢٠ م	٣١ ديسمبر ٢٠١٩ م	٣١ ديسمبر ٢٠٢٠ م	٣١ ديسمبر ٢٠١٩ م
المستحق إلى أطراف ذات علاقة - تحت بند ذمم دائنة تجارية ومطلوبات متداولة أخرى:						
مجموع للتوكيلات العامة	شركة شقيقة	مشتريات وخدمات مقدمة	٨٤٣,٠٣١	١,٠٨٣,٨٢٢	٢٢٩,٧٩٠	٣٧٣,٨٣٩
دار مجموع للطباعة	شركة شقيقة	مشتريات وخدمات مقدمة	٦,٦٣٦,٣٠٣	٤,٦٩٧,١١١	١,٠٦٥,٢٧٥	١,٦٩٧,٩٨٥
مخازن مجموع للأدوية	شركة شقيقة	مشتريات وخدمات مقدمة	١,٤٧٤,٦٤٥			١٠,٠٠٠
فندق جدة ترايدنت	شركة شقيقة	مشتريات وخدمات مقدمة	٢٢٣,٠٩٧	١٥٥,٧٤٤	٨,٩٠٥	٧٠,٣٧٤
					١,٣٠٣,٩٧٠	٢,١٥٢,١٩٨



شركة مصنع جمجوم للأدوية  
 (شركة مساهمة مفضلة سعودية)  
 إيضاحات حول القوائم المالية الموحدة  
 في ٣١ ديسمبر ٢٠٢٠ م  
 (المبالغ بالريال السعودي)

## ٢٠- معاملات وأرصدة الأطراف ذات العلاقة (تابع)

### ١-٢٠ مكافآت وتعويضات موظفي الإدارة العليا

تشمل التعويضات لموظفي الإدارة العليا في المجموعة الرواتب والمنافع غير النقدية والمساهمات في خطة المنافع المحددة بعد التوظيف. يوضح الجدول التالي تفاصيل المكافآت والتعويضات المدفوعة لموظفي الإدارة العليا:

٢٠١٩ م	٢٠٢٠ م	
٦,١٦٢,٩٠٧	٦,٧٣٥,١٦٩	منافع الموظفين قصيرة الأجل

### مكافآت مجلس الإدارة / أعضاء اللجان

مكافآت وتعويضات مجلس الإدارة والتعويضات تتكون مما يلي:

٢٠١٩ م	٢٠٢٠ م	
٢١٦,٠٠٠	٣١٦,٠٠٠	مكافآت حضور اجتماعات

## ٢١- الارتباطات والالتزامات المحتملة

بالإضافة إلى التزامات الزكاة وضريبة الدخل المحتملة كما هي موضحة في الإيضاح ١٨، فالمجموعة لديها الارتباطات والالتزامات المحتملة التالية:

٣١ ديسمبر ٢٠١٩ م		٣١ ديسمبر ٢٠٢٠ م		
تأمينات نقدية	مطلوبات محتملة	تأمينات نقدية	مطلوبات محتملة	
١١,٤٤٥	٧,٩١٣,٤٠١	٢٦٨	١٠,٤٨٢,١١٠	خطابات ضمان
--	٩٢,٣٣٦,٩٢٧	--	٧١,٨١٢,٩٤١	التزامات تعاقدية

تمثل الالتزامات التعاقدية التزامات الشركة المتعلقة بالعقود الإنشائية والكهروميكانيكية المتعلقة بالأعمال تحت التنفيذ والتي لم تكتمل بعد (الإيضاح ٥-٢).

شركة مصنع جمجوم للأدوية  
(شركة مساهمة مغلقة سعودية)  
إيضاحات حول القوائم المالية الموحدة  
في ٣١ ديسمبر ٢٠٢٠ م  
(المبالغ بالريال السعودي)

## ٢٢- الإيرادات

تتكون الإيرادات للسنة المنتهية في ٣١ ديسمبر مما يلي:

٣١ ديسمبر ٢٠١٩ م	٣١ ديسمبر ٢٠٢٠ م	
٥٠٧,٢٩٤,٤٠٢	٦٦٩,٣٤٧,١١٩	محلي
٣٠٩,٢٠٥,٠٤٥	٢٧٤,٠٠٩,١٥٥	تصدير
٨١٦,٤٩٩,٤٤٧	٩٤٣,٣٥٦,٢٧٤	
(٨٤,٧٦٦,٢٩٧)	(١٣٨,٠٤١,٩٩٩)	خصومات تجارية
٧٣١,٧٣٣,١٥٠	٨٠٥,٣١٤,٢٧٥	

## ٢٣- تكلفة الإيرادات

تتكون تكلفة الإيرادات للسنة المنتهية في ٣١ ديسمبر مما يلي:

٣١ ديسمبر ٢٠١٩ م	٣١ ديسمبر ٢٠٢٠ م	
٨٥,٦٢٢,٨٣٥	٨٤,٥٧٨,٣٩١	رواتب وتكاليف موظفين
١٤٩,٦٤٥,٦١٥	١٥٧,٥٦٢,١٣٩	تكلفة مواد
٣٩,٠٨٩,٩٧٣	٣٩,٥١٣,٣١٣	استهلاك (الإيضاح ٥-١)
٢٤٣,٢٤٧	١٤٩,٦٩١	إطفاء (الإيضاح ٧-٢)
٢٨٥,٠٤٣	٢٧٢,٤٩٨	استهلاك حق استخدام أصول (الإيضاح ٦)
٣٤,٤٨٠,٧١٩	٤٦,٤٣٠,٢٥٧	أخرى
٣٠٩,٣٦٧,٤٣٢	٣٢٨,٥٠٦,٢٨٩	

## ٢٤- مصروفات البيع والتوزيع

تتكون مصروفات البيع والتوزيع للسنة المنتهية في ٣١ ديسمبر مما يلي:

٣١ ديسمبر ٢٠١٩ م	٣١ ديسمبر ٢٠٢٠ م	
٧٠,٠٢٣,٣٧٤	٧١,٨٠١,١١٠	رواتب وتكاليف موظفين
٧٤,٣٧٠,٠٤١	٧٥,٧١٤,٥٢٤	مصروفات توزيع
٥٥,٦٦٥,١٥٩	٤٠,٨٦٧,٧٩١	تذارات العلامة التجارية، وعينات طبية مجانية وترويج
٨,١٠٠,٠٩٨	٥,٧٤٨,١٤٥	سفر واتصالات
--	٢٥٠,٠٠٠	إطفاء (الإيضاح ٧-٢)
١,٩٢٤,٧٤٧	١,٤٩١,٥٠٣	استهلاك (الإيضاح ٥-١)
٣,٧٨٨,٢٤٤	٣,٣٣٦,٤٦٢	أخرى
٢١٣,٨٧١,٦٦٣	١٩٩,٢٠٩,٥٣٥	

شركة مصنع جمجوم للأدوية  
 (شركة مساهمة مغلقة سعودية)  
 إيضاحات حول القوائم المالية الموحدة  
 في ٣١ ديسمبر ٢٠٢٠ م  
 (المبالغ بالريال السعودي)

## ٢٥- المصروفات العمومية والإدارية

تتكون المصروفات العمومية والإدارية للسنة المنتهية في ٣١ ديسمبر مما يلي:

٣١ ديسمبر ٢٠١٩ م	٣١ ديسمبر ٢٠٢٠ م	
٢٤,١٨٧,٠٤٩	٢٧,٢٠٤,٩٦٥	رواتب وتكاليف موظفين
١,٩٣٢,٥٠١	٩١٠,٨٣١	سفر واتصالات
٨٠٩,٨٠٢	٧٠٦,٩٥٠	استهلاك (الإيضاح ٥-١)
٢٠٠,١٢٤	١٠٩,٢١٣	إطفاء (الإيضاح ٧-٢)
٦,٨٢٤,٧٣١	٨,٧٥٢,٦٣٩	أخرى
٣٣,٩٥٤,٢٠٨	٣٧,٦٨٤,٥٩٨	

## ٢٦- الإيرادات الأخرى، بالصافي

تتكون الإيرادات الأخرى بالصافي للسنة المنتهية في ٣١ ديسمبر مما يلي:

٣١ ديسمبر ٢٠١٩ م	٣١ ديسمبر ٢٠٢٠ م	
٣٢٤,٣٤٧	٨٩,٣٧٤	أرباح استبعاد ممتلكات وآلات ومعدات
--	٢,١٦٠,٠٥٠	إيرادات امتياز
٧٠٣,٨٣٤	(١,١٧٩,٥٤٦)	أخرى
١,٠٢٨,١٨١	١,٠٦٩,٨٧٨	

## ٢٧- الإيرادات / (الأعباء) التمويلية، بالصافي

تتكون الإيرادات / (الأعباء) التمويلية للسنة المنتهية في ٣١ ديسمبر مما يلي:

٣١ ديسمبر ٢٠١٩ م	٣١ ديسمبر ٢٠٢٠ م	
(١,١٦٢,٦١٢)	--	إلغاء خصم رسم قرض الصندوق السعودي للتنمية الصناعية
١,٢٦٥,٣٠٧	١,٧٥٢,٢٩٢	أخرى
١٠٢,٦٩٥	١,٧٥٢,٢٩٢	

شركة مصنع جمجوم للأدوية  
(شركة مساهمة مغلقة سعودية)  
إيضاحات حول القوائم المالية الموحدة  
في ٣١ ديسمبر ٢٠٢٠ م  
(المبالغ بالريال السعودي)

## ٢٨- ربحية السهم

يتم احتساب ربحية السهم الأساسية عن طريق قسمة ربح الفترة العائد إلى مالكي الأسهم العادية في الشركة الأم على المتوسط المرجح لعدد الأسهم العادية المصدرة خلال الفترة.

٣١ ديسمبر ٢٠١٩ م	٣١ ديسمبر ٢٠٢٠ م	
١٥٦,٩٣١,١٣٨	٢٠٦,٨٦٠,٢٧٠	ربح الفترة العائد إلى المساهمين في الشركة الأم
١٠,٠٠٠,٠٠٠	١٠,٠٠٠,٠٠٠	المتوسط المرجح لعدد الأسهم العادية المصدرة
١٥,٦٩	٢٠,٦٩	ربحية السهم الأساسية والمخفضة

إن ربحية السهم المخفضة هي نفس ربحية السهم العادي حيث أن المجموعة ليس لديها أي أدوات مخفضة مصدرة.

## ٢٩- إدارة المخاطر المالية

إن أنشطة المجموعة تعرضها لمجموعة متنوعة من المخاطر المالية: مخاطر السوق (بما في ذلك مخاطر العملات ومخاطر القيمة العادية والتدفقات النقدية لأسعار الفائدة ومخاطر الأسعار) ومخاطر الائتمان ومخاطر السيولة. يركز برنامج إدارة المخاطر في المجموعة بشكل عام على عدم إمكانية التنبؤ بالأسواق المالية ويسعى إلى تقليل الآثار السلبية المحتملة على الأداء المالي للمجموعة.

### إطار إدارة المخاطر

تتولى الإدارة العليا إدارة المخاطر وفقاً للسياسات المعتمدة من مجلس الإدارة. تقوم الإدارة العليا بتحديد وتقييم المخاطر المالية من خلال تعاون وثيق مع الوحدات التشغيلية للمجموعة. تتمثل أهم أنواع المخاطر في مخاطر السوق ومخاطر الائتمان ومخاطر السيولة.

يتحمل مجلس الإدارة كامل المسؤولية عن تأسيس إطار المخاطر في المجموعة والإشراف عليه. إن الإدارة التنفيذية مسؤولة عن تطوير ومراقبة سياسات إدارة المخاطر في المجموعة. يجتمع الفريق بانتظام ويتم إبلاغ مجلس الإدارة بأي تغييرات ومشكلات الالتزام بالمعايير.

يتم مراجعة أنظمة إدارة المخاطر بشكل منتظم من قبل فريق الإدارة التنفيذية لتعكس التغيرات في ظروف السوق وأنشطة المجموعة. تهدف المجموعة، من خلال معايير وإجراءات التدريب والإدارة، إلى تطوير بيئة رقابة منضبطة وبناءة يتفهم فيها جميع الموظفين أدوارهم والتزاماتهم.

تقوم لجنة المراجعة لدى المجموعة بمتابعة كيفية قيام الإدارة بمراقبة مدى الالتزام بإجراءات وسياسات إدارة المخاطر لدى المجموعة كما تقوم بمراجعة مدى كفاية الإطار العام لإدارة المخاطر فيما يتعلق بالمخاطر التي تواجهها المجموعة.

شركة مصنع مجموع للأدوية  
 (شركة مساهمة مقللة سعودية)  
 إيضاحات حول القوائم المالية الموحدة  
 في ٣١ ديسمبر ٢٠٢٠ م  
 (المبالغ بالريال السعودي)

## ٢٩- إدارة المخاطر المالية (تابع)

تشمل الأدوات المالية المدرجة في قائمة المركز المالي الموحد النقد وما في حكمه، الذمم المدينة، الذمم المدينة الأخرى، قرض صندوق التنمية الصناعية السعودي، الذمم الدائنة والمصروفات المستحقة والمطلوبات المتداولة الأخرى. تم الإفصاح عن طرق الإثبات المحددة المتبعة في بيان السياسات المنفصل المتعلق بكل بند.

يتم إجراء مقاصة بين الموجودات والمطلوبات المالية ويدرج صافي المبالغ في قائمة المركز المالي فقط عند وجود حق نظامي ملزم بإجراء مقاصة لتلك المبالغ المدرجة وكذلك عندما يكون لدى المجموعة نية لتسويتها على أساس الصافي أو بيع الموجودات لتسديد المطلوبات في آن واحد.

### مخاطر السوق

تتمثل مخاطر السوق في تعرض القيمة العادلة أو التدفقات النقدية المستقبلية للأداة المالية للتذبذب نتيجة التغير في أسعار السوق. تتضمن مخاطر السوق ثلاثة أنواع من المخاطر: مخاطر سعر العملات، مخاطر العملات ومخاطر الأسعار الأخرى.

### مخاطر أسعار الفائدة

مخاطر سعر الفائدة هي مخاطر التعرض لمخاطر متنوعة مرتبطة بتأثير التقلبات في أسعار الفائدة السائدة على المراكز المالية للمجموعة وتدفقاتها النقدية.

تنشأ مخاطر سعر الفائدة للمجموعة بشكل رئيسي من قروضها، والتي تكون بسعر فائدة عائم وتخضع لإعادة التسعير على أساس منتظم تراقب الإدارة عن كثب التقلبات في أسعار الفائدة.

فيما يلي ملخص أسعار الفائدة على الأدوات المالية للمجموعة التي تحمل أسعار فائدة بحسب ما تم إبلاغ إدارة المجموعة به:

٣١ ديسمبر ٢٠١٩ م	٣١ ديسمبر ٢٠٢٠ م	الأدوات ذات الأسعار المتغيرة
٣٤,٩٠٠,٠٠٠	٩٧,١٠٠,٠٠٠	المطلوبات المالية
		قروض - قرض صندوق التنمية الصناعية السعودي

### تحليل الحساسية للأدوات ذات المعدل المتغير

يؤدي التغير بنسبة ١٠ نقطة أساس في أسعار الفائدة إلى زيادة أو انخفاض حقوق الملكية والربح قبل الزكاة وضريبة الدخل للسنة بمبلغ ٩,٧١٠,٠٠٠ مليون ريال سعودي (٣١ ديسمبر ٢٠١٩ م: ٣,٤٩٠,٠٠٠ ريال سعودي).

### مخاطر العملات

مخاطر العملات هي مخاطر تقلب قيمة أداة مالية بسبب التغيرات في أسعار صرف العملات الأجنبية لمعاملاتها بشكل أساسي بالريال السعودي والدولار الأمريكي والدينار الجزائري والجنيه المصري والليرة التركية والدرهم الإماراتي واليورو. تتعرض المجموعة لمخاطر صرف العملات الأجنبية. تتعرض المطلوبات المالية الأخرى للمجموعة لمخاطر تحويل العملات. حالياً، تتعلق هذه التعرضات بشكل أساسي بتحركات سعر الصرف بين الريال السعودي واليورو. نظراً لأن الريال السعودي مرتبط بالدولار الأمريكي، فإن المجموعة لا تتعرض لمخاطر عملات للمعاملات المقومة بالدولار الأمريكي.

شركة مصنع جمجوم للأدوية  
(شركة مساهمة مقللة سعودية)  
إيضاحات حول القوائم المالية الموحدة  
في ٣١ ديسمبر ٢٠٢٠ م  
(المبالغ بالريال السعودي)

## ٢٩- إدارة المخاطر المالية (تابع)

تقوم المجموعة بمراقبة هذه التذبذب وإدارة أثرها على القوائم المالية الموحدة بناءً على ذلك. فيما يلي أسعار الصرف الهامة المطبقة خلال السنة:

السعر الفوري		متوسط السعر		العملة الأجنبية لكل ريال سعودي
للسنة المنتهية في ٣١ ديسمبر		للسنة المنتهية في ٣١ ديسمبر		
٢٠١٩ م	٢٠٢٠ م	٢٠١٩ م	٢٠٢٠ م	
٠,٢٣٧٥٢٢	٠,٢١٨٠٨	٠,٢٣٨١	٠,٢٣	يورو
٠,٠٣١٥٠٠	٠,٠٢٨٣٤	٠,٠٣١٥	٠,٠٢٩٩	دينار جزائري
٤,٢٧٤٦	٤,١٩٦٤٩	٤,٤٨٣١	٤,٢٤	جنيه مصري
١,٥٨٦٦٢١	١,٩٨٢٨١	٠,٦٦١	١,٧٣	ليرة تركية
٠,٩٧٩٣٣٣	٠,٩٧٩٣٣	٠,٩٧٩٣	١,٠٢	درهم إماراتي

### تحليل الحساسية

كل زيادة أو نقص بنسبة ١٪ في سعر الصرف مع ثبات جميع المتغيرات الأخرى سيقبل أو يزيد من الأرباح قبل الزكاة وضريبة الدخل للسنة بمبلغ ٦,٨٩٠ ريال سعودي (٣١ ديسمبر ٢٠١٩ م: ٥,٢١٦ ريال سعودي).

### مخاطر الأسعار

تتمثل المخاطر في تعرض قيمة أداة مالية للتغير نتيجة التغيرات في أسعار السوق، سواء كانت هذه التغيرات ناتجة عن عوامل خاصة بكل أداة مالية على حدة أو على مصدرها أو نتيجة عوامل تؤثر على جميع الأدوات المالية المتاجر بها في السوق. لا يعتبر تعرض المجموعة لأي مخاطر أسعار جوهريا.

### مخاطر الائتمان

مخاطر الائتمان هي مخاطر عدم مقدرة طرف ما في أداة مالية على الوفاء بالتزاماته مما يتسبب في خسائر مالية للطرف الآخر. كما تقوم الإدارة بمراقبة مستمرة لمخاطر الائتمان تجاه العملاء وتقوم بعمل مخصص مقابل الأرصدة التي تعتبر مشكوك في تحصيلها والتي تستند إلى الملف الشخصي للعميل وسجل الدفعات. تتم مراقبة الذمم المدينة القائمة للعملاء بانتظام. فيما يلي بيان لأقصى حد لمخاطر الائتمان تتعرض له المجموعة كما في تاريخ التقرير:

٣١ ديسمبر ٢٠١٩ م	٣١ ديسمبر ٢٠٢٠ م	الموجودات المالية
٤٣٠,٦٧٢,٠٥٤	٤٣٥,٨٩٤,١١٠	ذمم مدينة تجارية
١١,٥٣٢,٢٩١	١٠,٢٣٧,٠٤٠	ذمم مدينة أخرى
٢٥,٨٥٣,١٧٨	١٩,٠٢٣,٢٩٤	مستحق من أطراف ذات علاقة
١٨,٩١٩,٦٣٢	١٩,١٧٧,١٦٨	استثمار - مرابحة
١٨٠,٥٣٥,٦٤٦	٢٣٥,٤٨٤,٢٤٥	رصيد بنكي
٦٦٧,٥١٢,٨٠٢	٧١٩,٨١٥,٨٥٧	الإجمالي

شركة مصنع جمجوم للأدوية  
(شركة مساهمة مغلقة سعودية)  
إيضاحات حول القوائم المالية الموحدة  
في ٣١ ديسمبر ٢٠٢٠م  
(المبالغ بالريال السعودي)

## ٢٩- إدارة المخاطر المالية (تابع)

إن المخاطر الائتمانية على الذمم المدينة والأرصدة لدى البنوك محدودة نظرا لما يلي:

- الأرصدة النقدية محتفظ بها لدى بنوك ذات تصنيف ائتماني جيد .
- لا توجد لدى المجموعة سياسة للحصول على ضمانات / تأمينات من عملائها .

كما في ٣١ ديسمبر ٢٠٢٠م، يمثل أكبر أربعة عملاء حوالي ٧٥٪ (٣١ ديسمبر ٢٠١٩: ٨٥٪) من إجمالي الذمم المدينة التجارية القائمة. ومع ذلك، قامت الشركة بتقييم تركيز المخاطر فيما يتعلق بالذمم المدينة وخلصت إلى أنها منخفضة.

### مخاطر السيولة

مخاطر السيولة هي المخاطر المتمثلة في تعرض المنشأة لصعوبات في الحصول على التمويل اللازم للوفاء بالتزامات مرتبطة بأدوات مالية. قد تنشأ مخاطر السيولة نتيجة عدم القدرة على بيع أصل مالي ما بسرعة وبقيمة تقارب قيمته العادلة. تدار مخاطر السيولة من خلال المراقبة المنتظمة للتأكد من توفر السيولة الكافية من خلال التسهيلات الائتمانية المتعهد بها لتلبية أي التزامات مستقبلية.

يتمثل نهج المجموعة في إدارة السيولة في ضمان أنها سيكون لديها دائما، قدر الإمكان، السيولة الكافية للوفاء بالتزاماتها عند استحقاقها، تحت الظروف العادية والأضطرارية، دون تكبد خسائر غير مقبولة أو المخاطرة بسمعة المجموعة. لهذا الغرض، حافظت المجموعة على خطوط ائتمان مع بنوك تجارية مختلفة لتلبية متطلبات السيولة لديها.

فيما يلي الاستحقاقات التعاقدية المتبقية للمطلوبات المالية في تاريخ التقرير. إن المبالغ هي مبالغ إجمالية وبدون خصومات، وتشمل مدفوعات فوائد تعاقدية وتستثنى تأثير اتفاقيات التصفية.

التدفقات النقدية التعاقدية						
أكثر من ٥ سنوات	٣ سنوات إلى ٥ سنة	١ سنة إلى ٣ سنوات	٦ شهور إلى ١ سنة	أقل من ٦ شهور	القيمة الدفترية	٣١ ديسمبر ٢٠٢٠م
المطلوبات المالية						
--	--	--	٩٧,١٠٠,٠٠٠	--	٩٧,١٠٠,٠٠٠	قرض صندوق التنمية الصناعية السعودي
--	--	--	--	١٢٣,٢٠٤,٨٢٩	١٢٣,٢٠٤,٨٣٠	ذمم دائنة تجارية ومطلوبات متداولة أخرى
--	--	--	٩٧,١٠٠,٠٠٠	١٢٣,٢٠٤,٨٣٠	٢٢٠,٣٠٤,٨٣٠	

شركة مصنع جمجوم للأدوية  
(شركة مساهمة مغلقة سعودية)  
إيضاحات حول القوائم المالية الموحدة  
في ٣١ ديسمبر ٢٠٢٠ م  
(المبالغ بالريال السعودي)

## ٢٩- إدارة المخاطر المالية (تابع)

التدفقات النقدية التعاقدية						
أكثر من ٥ سنوات	٣ سنوات إلى ٥ سنة	١ سنة إلى ٣ سنوات	٦ شهور إلى ١ سنة	أقل من ٦ شهور	القيمة الدفترية	٣١ ديسمبر ٢٠١٩ م
مطلوبات مالية						
--	--	١٨,٩٠٠,٠٠٠	٨,٠٠٠,٠٠٠	٨,٠٠٠,٠٠٠	٣٤,٩٠٠,٠٠٠	فرض صندوق التنمية الصناعية السعودي
--	--	--	--	٩٦,٦٦٨,٢٥٤	٩٦,٦٦٨,٢٥٤	ذمم دائنة تجارية ومطلوبات متداولة أخرى
--	--	١٨,٩٠٠,٠٠٠	٨,٠٠٠,٠٠٠	١٣١,٥٦٨,٢٥٤	١٣١,٥٦٨,٢٥٤	

ليس من المتوقع ورود التدفقات النقدية قبل مواعيدها الواردة في تحليل فترات الاستحقاق بشكل ملحوظ ولا يُتوقع اختلافها بشكل جوهري.

## إدارة مخاطر رأس المال

تهدف المجموعة عند إدارة رأس المال إلى ضمان قدرة المجموعة على الاستمرار بمبدأ مفهوم الاستمرارية لكي تتمكن من الاستمرار في توفير عوائد للمساهمين ومنافع لأصحاب المصلحة الآخرين، وللحفاظ على رأس مال أساسي قوي لدعم التنمية المستدامة لأعمالها.

تقوم المجموعة بإدارة هيكل رأس المال من خلال مراقبة العائد على صافي الموجودات وإجراء التعديلات عليه في ضوء التغيرات في الظروف الاقتصادية. وللمحافظة على أو تعديل هيكل رأس المال، يجوز للمجموعة تعديل مبلغ توزيعات الأرباح المدفوعة للمساهمين أو قد تقوم بإصدار أسهم جديدة. كما تقوم المجموعة أيضا بمراقبة رأس المال باستخدام نسبة المديونية، وهو صافي الديون، القروض المحملة بالفوائد والسلف بما في ذلك تكاليف التمويل، الذمم الدائنة التجارية والأرصدة الدائنة الأخرى بعد خصم النقد والأرصدة البنكية. ويمثل رأس المال حقوق الملكية كما هو مبين في قائمة المركز المالي الموحد مضافا إليه صافي الدين. فيما يلي نسبة المديونية كما في ٣١ ديسمبر ٢٠٢٠ م و ٣١ ديسمبر ٢٠١٩ م:

٣١ ديسمبر ٢٠١٩ م	٣١ ديسمبر ٢٠٢٠ م	
٢١٤,١١٩,٤٣٥	٣١٦,٥٩١,٣٢٦	إجمالي المطلوبات
(١٨٠,٥٧١,٣٦٦)	(٢٣٥,٥٤٥,٨٣١)	النقد وما في حكمه
٣٣,٥٤٨,٠٦٩	٨١,٠٤٥,٤٩٥	صافي الدين
١,٠٦٩,٥١٥,٢٧٨	١,١٧٩,٠٦٨,٢٢٢	إجمالي حقوق الملكية
٪٣	٪٧	صافي نسبة الدين إلى حقوق الملكية المعدلة - ٪



شركة مصنع مجموع للأدوية  
(شركة مساهمة مقللة سعودية)  
إيضاحات حول القوائم المالية الموحدة  
في ٣١ ديسمبر ٢٠٢٠م  
(المبالغ بالريال السعودي)

## ٢٩- إدارة المخاطر المالية (تابع)

### القيمة العادلة للموجودات والمطلوبات

القيمة العادلة هي المبلغ الذي يتم استلامه مقابل بيع أصل أو دفعه لتحويل التزام في معاملة نظامية بين المشاركين في السوق في تاريخ القياس في السوق الرئيسية أو، في ظل غياب السوق الرئيسية، في السوق الأكثر منفعة المتاحة أمام المجموعة في ذلك التاريخ. وتعكس القيمة العادلة لالتزام ما مخاطر عدم أدائه.

### تحديد القيمة العادلة وتسلسل القيمة العادلة

تستخدم المجموعة التسلسل الهرمي التالي لتحديد القيمة العادلة للأدوات المالية والإفصاح عنها:

- المستوى ١: الأسعار المتداولة في أسواق نشطة لنفس الأداة المالية (أي دون تعديل أو إعادة تجميع):
  - المستوى ٢: الأسعار المتداولة في أسواق نشطة للموجودات والمطلوبات المشابهة أو طرق تقييم أخرى بحيث تستند جميع المدخلات الهامة على بيانات السوق التي يمكن ملاحظتها.
  - المستوى ٣: طرق التقييم التي تستند على مدخلات هامة لا تركز على بيانات السوق التي يمكن ملاحظتها.
- كما في ٣١ ديسمبر ٢٠٢٠م، من المتوقع أن تقارب القيم العادلة للأدوات المالية المجموعة قيمها الدفترية.

## ٣٠- الأحداث الهامة

تفشى فيروس كورونا المستجد («كوفيد - ١٩») منذ مطلع سنة ٢٠٢٠م وانتشر في جميع أنحاء الصين ثم انتشر في العالم مسبباً تعطيل الأعمال والأنشطة الاقتصادية بما في ذلك المملكة العربية السعودية. أعلنت منظمة الصحة العالمية فيروس كوفيد - ١٩ كجائحة في مارس ٢٠٢٠م، حيث أصدرت الحكومات لوائح وإرشادات صارمة لسكانها وشركاتها. استلزم ذلك من الشركة إعادة تقييم أحكامها والمصادر الرئيسية للتقدير المطبقة على القوائم المالية السنوية للسنة المنتهية في ٣١ ديسمبر ٢٠٢٠م. خلال السنة، قامت الإدارة بتقييم التأثير الكلي على عمليات الشركة ومظاهر الأعمال، واعتبرت عوامل مثل التأثيرات على سلسلة التوريد والطلب على المنتجات.

بناءً على هذا التقييم، لم تكن هناك حاجة إلى تعديلات جوهرية في القوائم المالية للسنة المنتهية في ٣١ ديسمبر ٢٠٢٠م. ومع ذلك، وبالنظر إلى حالة عدم اليقين المستمرة، فإن أي تغيير مستقبلي في الافتراضات والتقديرات قد يؤدي إلى نتائج قد تتطلب تعديلاً جوهرياً على القيم الدفترية للموجودات و / أو المطلوبات في الفترات المستقبلية. ونظراً لتطور الوضع سريعاً مع حالة عدم التأكد في المستقبل، ستستمر الإدارة في تقييم التأثير بناءً على التطورات المستقبلية.

## ٣١- الموافقة على القوائم المالية الموحدة

تم الموافقة على هذه القوائم المالية الموحدة واعتمادها للإصدار من قبل مجلس الإدارة في ٦ مايو ٢٠٢١م الموافق ٢٤ رمضان ١٤٤٢هـ.

شركة مصنع جمجوم للأدوية  
(شركة مساهمة مغلقة سعودية)  
القوائم المالية الموحدة  
للسنة المنتهية في ٣١ ديسمبر ٢٠١٩م  
مع  
تقرير مراجع الحسابات المستقل



هاتف  
فاكس  
إلترنيت  
ترخيص رقم ٤٦/١/٢٢٢ ١١/٣/١٩٩٢ صابر في

+٩٦٦ ١٢ ٦٩٨ ٩٥٩٥  
+٩٦٦ ١٢ ٦٩٨ ٩٤٩٤  
www.kpmg.com/sa

كي بي ام جي الفوزان وشركاه  
محاسبون ومراجعون قانونيون  
مركز زهران للأعمال، الدور التاسع  
شارع الأمير سلطان  
ص. ب ٥٥٠٧٨  
جدة ٢١٥٣٤  
المملكة العربية السعودية

## تقرير مراجع الحسابات المستقل

للسادة مساهمي شركة مصنع جمجوم للأدوية

### الرأي

لقد راجعنا القوائم المالية الموحدة لشركة مصنع جمجوم للأدوية ("الشركة") وشركاتها التابعة ("المجموعة")، والتي تشمل قائمة المركز المالي الموحدة كما في ٣١ ديسمبر ٢٠١٩م، والقوائم الموحدة للربح أو الخسارة والدخل الشامل الأخر، والتغيرات في حقوق الملكية، والتدفقات النقدية للسنة المنتهية في ذلك التاريخ، والإيضاحات المرفقة مع القوائم المالية الموحدة، المكونة من ملخص للسياسات المحاسبية الهامة والمعلومات التفسيرية الأخرى.

وفي رأينا، إن القوائم المالية الموحدة المرفقة تعرض بصورة عادلة، من جميع النواحي الجوهرية، المركز المالي الموحد للمجموعة كما في ٣١ ديسمبر ٢٠١٩م، وأداءها المالي الموحد وتدفقاتها النقدية الموحدة للسنة المنتهية في ذلك التاريخ، وفقاً للمعايير الدولية للتقرير المالي المعتمدة في المملكة العربية السعودية، والمعايير والإصدارات الأخرى المعتمدة من الهيئة السعودية للمحاسبين القانونيين.

### أساس الرأي

لقد قمنا بالمراجعة وفقاً للمعايير الدولية للمراجعة المعتمدة في المملكة العربية السعودية. ومسؤوليتنا بموجب تلك المعايير تم توضيحها في قسم "مسؤوليات مراجع الحسابات عن مراجعة القوائم المالية الموحدة" في تقريرنا هذا. ونحن مستقلون عن المجموعة وفقاً لقواعد سلوك وأداب المهنة المعتمدة في المملكة العربية السعودية ذات الصلة بمراجعتنا للقوائم المالية الموحدة، وقد التزمنا بمسؤولياتنا الأخلاقية الأخرى وفقاً لتلك القواعد. ونعتقد أن أدلة المراجعة التي حصلنا عليها كافية ومناسبة لتوفير أساس لإبداء رأينا.

### مسؤوليات الإدارة والمكلفين بالحوكمة عن القوائم المالية الموحدة

إن الإدارة هي المسؤولة عن إعداد القوائم المالية الموحدة وعرضها بصورة عادلة، وفقاً للمعايير الدولية للتقرير المالي المعتمدة في المملكة العربية السعودية والمعايير والإصدارات الأخرى المعتمدة من الهيئة السعودية للمحاسبين القانونيين، والأحكام المعمول بها في نظام الشركات ونظام الشركة الأساسي، وهي المسؤولة عن الرقابة الداخلية التي تراها الإدارة ضرورية، لتمكينها من إعداد قوائم مالية موحدة خالية من تحريف جوهري، سواء بسبب غش أو خطأ.

وعند إعداد القوائم المالية الموحدة، فإن الإدارة هي المسؤولة عن تقييم قدرة المجموعة على الاستمرار وفقاً لمبدأ الاستمرارية، وعن الإفصاح، بحسب ما هو مناسب، عن الأمور ذات العلاقة بالاستمرارية، واستخدام مبدأ الاستمرارية كأساس في المحاسبة، ما لم تكن هناك نية لدى الإدارة لتصفية المجموعة أو إيقاف عملياتها، أو عدم وجود بديل واقعي سوى القيام بذلك.

إن المكلفين بالحوكمة، وهم لجنة المراجعة، هم المسؤولون عن الإشراف على عملية التقرير المالي في المجموعة.



## تقرير مراجع الحسابات المستقل للسادة مساهمي شركة مصنع جمجوم للأدوية (تابع)

### مسؤوليات مراجع الحسابات عن مراجعة القوائم المالية الموحدة

تتمثل أهدافنا في الحصول على تأكيد معقول عما إذا كانت القوائم المالية الموحدة ككل خالية من تحريف جوهري سواء بسبب غش أو خطأ، وإصدار تقرير مراجع الحسابات الذي يتضمن رأينا. إن "التأكيد المعقول" هو مستوى عالٍ من التأكيد، إلا أنه ليس ضماناً على أن المراجعة التي تم القيام بها وفقاً للمعايير الدولية للمراجعة المعتمدة في المملكة العربية السعودية ستكشف دائماً عن أي تحريف جوهري عندما يكون موجوداً. ويمكن أن تنشأ التحريفات عن غش أو خطأ، وتُعد جوهريّة إذا كان يمكن بشكل معقول توقع أنها ستؤثر بمفردها أو في مجموعها على القرارات الاقتصادية التي يتخذها المستخدمون بناءً على هذه القوائم المالية الموحدة.

وكجزء من المراجعة وفقاً للمعايير الدولية للمراجعة المعتمدة في المملكة العربية السعودية، فإننا نمارس الحكم المهني ونحافظ على نزعة الشك المهني خلال المراجعة. وعلينا أيضاً:

- تحديد مخاطر التحريفات الجوهريّة في القوائم المالية الموحدة وتقديرها سواء بسبب غش أو خطأ، وتصميم وتنفيذ إجراءات مراجعة استجابة لتلك المخاطر، والحصول على أدلة مراجعة كافية ومناسبة لتوفير أساس لإبداء رأينا. ويعد خطر عدم اكتشاف تحريف جوهري ناتج عن غش أعلى من الخطر الناتج عن خطأ، لأن الغش قد ينطوي على تواطؤ أو تزوير أو حذف متعمد أو إفادات مضللة أو تجاوز إجراءات الرقابة الداخلية.
- الحصول على فهم لأنظمة الرقابة الداخلية ذات الصلة بالمراجعة، من أجل تصميم إجراءات مراجعة مناسبة للظروف، وليس بغرض إبداء رأي عن فاعلية أنظمة الرقابة الداخلية بالمجموعة.
- تقييم مدى مناسبة السياسات المحاسبية المستخدمة، ومدى معقولية التقديرات المحاسبية والإفصاحات ذات العلاقة التي قامت بها الإدارة.
- استنتاج مدى مناسبة استخدام الإدارة لمبدأ الاستمرارية كأساس في المحاسبة، واستناداً إلى أدلة المراجعة التي تم الحصول عليها، ما إذا كان هناك عدم تأكيد جوهري ذا علاقة بأحداث أو ظروف قد تثير شكاً كبيراً بشأن قدرة المجموعة على الاستمرار وفقاً لمبدأ الاستمرارية. وإذا تبين لنا وجود عدم تأكيد جوهري، فإنه يتعين علينا أن نلفت الانتباه في تقريرنا إلى الإفصاحات ذات العلاقة الواردة في القوائم المالية الموحدة، أو إذا كانت تلك الإفصاحات غير كافية، فإنه يتعين علينا تعديل رأينا. وتستند استنتاجاتنا إلى أدلة المراجعة التي تم الحصول عليها حتى تاريخ تقريرنا. ومع ذلك، فإن الأحداث أو الظروف المستقبلية قد تؤدي إلى توقف المجموعة عن الاستمرار وفقاً لمبدأ الاستمرارية.
- تقييم العرض العام، وهيكل ومحتوى القوائم المالية الموحدة، بما في ذلك الإفصاحات، وما إذا كانت القوائم المالية الموحدة تعبر عن المعاملات والأحداث ذات العلاقة بطريقة تحقق عرضاً بصورة عادلة.
- الحصول على أدلة مراجعة كافية ومناسبة فيما يتعلق بالمعلومات المالية للمنشآت أو الأنشطة التجارية ضمن المجموعة، لإبداء رأي حول القوائم المالية الموحدة. ونحن مسؤولون عن التوجيه والإشراف وأداء عملية المراجعة للمجموعة. ونظل الجهة الوحيدة المسؤولة عن رأينا في المراجعة.

لقد أبلغنا المكلفين بالحوكمة، من بين أمور أخرى، بشأن النطاق والتوقيت المخطط للمراجعة والنتائج المهمة للمراجعة، بما في ذلك أي أوجه قصور مهمة في أنظمة الرقابة الداخلية تم اكتشافها خلال المراجعة لشركة مصنع جمجوم للأدوية ("الشركة") والشركات التابعة له ("المجموعة").

عن/ كي بي ام جي الفوزان وشركاه  
محاسبون ومراجعون قانونيون

ناصر أحمد الشطييري  
رقم الترخيص ٤٥٤



جدة في ١٨ شوال ١٤٤١ هـ  
الموافق ١٠ يونيو ٢٠٢٠ م

شركة مصنع جمجوم للأدوية  
(شركة مساهمة مقلقلة سعودية)  
قائمة المركز المالي الموحدة  
كما في ٣١ ديسمبر ٢٠١٩ م  
(بالريال السعودي)

٣١ ديسمبر ٢٠١٨ م	٣١ ديسمبر ٢٠١٩ م	الإيضاح	
<b>الموجودات</b>			
<b>الموجودات غير المتداولة:</b>			
٤٧٤,٧٢٩,٨٧١	٥٠٣,٩٢٩,٦٠٧	٥	ممتلكات وآلات ومعدات
--	٢,٥٠٠,٠٢٢	٦	حق استخدام الأصول
٤,٥٥٧,٢٨٨	٤,٠٢٦,٣٤٨	٧	موجودات غير ملموسة
٢٠,٦٤٠	--		موجودات ضريبية مؤجلة
٣٧,٩٤٢,٢٣٩	٣٧,٩٤٢,٢٣٩	٨	استثمارات
٥١٧,٢٥٠,٠٣٨	٥٤٨,٣٩٨,٢١٦		
<b>الموجودات المتداولة:</b>			
١٢٢,٣٨٤,٥٥٤	٩٠,٥٨٩,٩٠٨	٩	مخزون
٣٩٢,٣٦٥,٥٠٧	٤٤٥,١٥٥,٥٩١	١٠	ذمم مدينة تجارية وأخرى
٢٨,٢٤٠,٩٥٤	١٨,٩١٩,٦٣٢		استثمار مرابحة بالتكلفة المطفأة
١٤٧,٠١٩,٧٧٧	١٨٠,٥٧١,٣٦٦	١١	النقد وما في حكمه
٦٩٠,٠١٠,٧٩٢	٧٣٥,٢٣٦,٤٩٧		
١,٢٠٧,٢٦٠,٨٣٠	١,٢٨٣,٦٣٤,٧١٣		<b>إجمالي الموجودات</b>
<b>حقوق الملكية</b>			
١٠٠,٠٠٠,٠٠٠	١٠٠,٠٠٠,٠٠٠	١٢	رأس المال
٥٠,٠٠٠,٠٠٠	٥٠,٠٠٠,٠٠٠	١٣	احتياطي نظامي
(٣١,٣٢٢,٥٢٦)	(٣٠,٣٤٠,٤٩٩)		احتياطي ترجمة عملات أجنبية
٨٨١,١٠٥,٥١٢	٩٤٩,٨٥٥,٧٧٧		أرباح مبقاة
٩٩٩,٧٧٢,٩٨٦	١,٠٦٩,٥١٥,٢٧٨		حقوق الملكية العائدة إلى مالكي الشركة
٦٧٥	--		حصص غير مسيطرة
٩٩٩,٧٧٢,٦٦١	١,٠٦٩,٥١٥,٢٧٨		<b>إجمالي حقوق الملكية</b>
<b>المطلوبات</b>			
<b>المطلوبات غير المتداولة:</b>			
٣٢,٥٨٣,٠٩٩	١٧,٧٤٥,٧١٠	١٤	فرض صندوق التنمية الصناعية السعودي
٥٦,٢٠٤,٦٨٦	٦٤,٠٣٥,٢٣٠	١٥	مكافأة نهاية الخدمة للموظفين
--	٢,٢٢٧,٥٢٤	١٦	التزامات عقود إيجار
٨٨,٧٨٧,٧٨٥	٨٤,٠٠٨,٤٦٤		
<b>المطلوبات المتداولة:</b>			
١٤,٠٠٠,٠٠٠	١٦,٠٠٠,٠٠٠	١٤	الجزء المتداول من فرض صندوق التنمية الصناعية السعودي
٨٧,٧٣٨,٢٢٣	٩٦,٦٦٨,٢٥٤	١٧	ذمم دائنة تجارية ومطلوبات متداولة أخرى
--	٢٧٢,٤٩٨	١٦	التزامات عقود إيجار
١٦,٩٦١,١٦١	١٧,١٧٠,٢١٩	١٨	مخصص الزكاة وضريبة الدخل
١١٨,٦٩٩,٣٨٤	١٣٠,١١٠,٩٧١		
٢٠٧,٤٨٧,١٦٩	٢١٤,١١٩,٤٣٥		<b>إجمالي المطلوبات</b>
١,٢٠٧,٢٦٠,٨٣٠	١,٢٨٣,٦٣٤,٧١٣		<b>إجمالي حقوق الملكية والمطلوبات</b>

تعتبر الإيضاحات المرفقة من ١ إلى ٣٠ جزءاً لا يتجزأ من هذه القوائم المالية الموحدة.

شركة مصنع جمجوم للأدوية  
(شركة مساهمة مقللة سعودية)  
قائمة الربح أو الخسارة والدخل الشامل الآخر الموحدة  
للسنة المنتهية في ٣١ ديسمبر ٢٠١٩م  
(بالريال السعودي)

٢٠١٨م	٢٠١٩م	الإيضاح	
٧٠١,٣٠٠,٠٠٣	٧٣١,٧٣٣,١٥٠	٢١	الإيرادات
(٢٥٨,٥٣٣,٨١١)	(٣٠٩,٣٦٧,٤٣٢)		تكلفة إيرادات
٤٤٢,٧٦٦,١٩٢	٤٢٢,٣٦٥,٧١٨		مجمل الربح
(٢٣٧,٤٦٤,٩٣٩)	(٢١٣,٨٧١,٦٦٣)	٢٢	مصروفات بيع وتوزيع
(٣٣,٦٠٣,٤٢٢)	(٣٣,٩٥٤,٢٠٨)	٢٣	مصروفات عمومية وإدارية
١٧١,٦٩٧,٨٣١	١٧٤,٥٣٩,٨٤٧		الربح التشغيلي
(٢٤٨,٥٣٧)	١,٠٢٨,١٨١	٢٤	إيرادات / (مصروفات) أخرى، بالصافي
(٥,٢١٦,٢١٧)	١٠٢,٦٩٥	٢٥	إيرادات / (أعباء) مالية، بالصافي
١٦٦,٢٣٢,٠٧٧	١٧٥,٦٧٠,٧٢٣		الربح قبل الزكاة وضريبة الدخل
(١٥,٣٩٦,٦٣٨)	(١٨,٧٣٩,٥٨٥)	١٨	الزكاة وضريبة الدخل
١٥٠,٨٣٦,٤٣٩	١٥٦,٩٣١,١٣٨		صافي ربح السنة
<b>الدخل الشامل الآخر:</b>			
بنود لن يتم إعادة تصنيفها إلى الربح أو الخسارة:			
(٣٠٧,٤٩٨)	(٢,١٨٠,٨٧٣)	١-١٥	إعادة قياس مطلوبات مكافأة نهاية الخدمة للموظفين
بنود معاد أو قد يعاد تصنيفها لاحقاً إلى الربح أو الخسارة:			
٨٥٤,٣٧٤	٩٩٢,٠٢٧		عمليات أجنبية - فروق ترجمة عملات أجنبية
٥٤٦,٨٧٦	(١,١٨٨,٨٤٦)		(الخسارة) / الدخل الشامل الآخر للسنة
١٥١,٣٨٣,٢١٥	١٥٥,٧٤٢,٢٩٢		إجمالي الدخل الشامل للسنة

تعتبر الإيضاحات المرفقة من ١ إلى ٣٠ جزءاً لا يتجزأ من هذه القوائم المالية الموحدة.

شركة مصنع جمجوم للأدوية  
 (شركة مساهمة مغلقة سعودية)  
 قائمة الربح أو الخسارة والدخل الشامل الآخر الموحدة (تابع)  
 للسنة المنتهية في ٣١ ديسمبر ٢٠١٩م  
 (بالريال السعودي)

٣١ ديسمبر ٢٠١٨م	٣١ ديسمبر ٢٠١٩م	الإيضاح	
ربح السنة العائد إلى:			
١٥٠,٨٣٥,٧٧٥	١٥٦,٩٣١,١٣٨		- مالكي الشركة
٦٦٤	—		- حصة الحصص غير المسيطرة في صافي الربح في الشركة التابعة
١٥٠,٨٣٦,٤٣٩	١٥٦,٩٣١,١٣٨		ربح السنة
إجمالي الدخل الشامل للفترة العائد إلى:			
١٥١,٣٨٢,٦٥١	١٥٦,٩٣١,١٣٨		- مالكي الشركة
٦٦٤	—		- حصة الحصص غير المسيطرة في صافي الربح في الشركة التابعة
١٥١,٣٨٣,٣١٥	١٥٦,٩٣١,١٣٨		إجمالي الدخل الشامل للسنة
ربحية السهم			
١٥,٠٠٨	١٥,٦٩	٢٦	ربحية السهم من ربح السنة العائد إلى مالكي الشركة

تعتبر الإيضاحات المرفقة من ١ إلى ٣٠ جزءاً لا يتجزأ من هذه القوائم المالية الموحدة.

شركة مصنع جمجوم للأدوية  
(شركة مساهمة مقللة سعودية)  
قائمة التغيرات في حقوق الملكية الموحدة  
للسنة المنتهية في ٣١ ديسمبر ٢٠١٩م  
(بالريال السعودي)

إجمالي حقوق الملكية	حصة غير مسيطرة	العائد إلى مالكي الشركة					
		الإجمالي	احتياطي ترجمة عملات أجنبية	أرباح مبقاة	احتياطي نظامي	رأس المال	
٩٤٨,٣٩٠,٣٤٦	١١	٩٤٨,٣٩٠,٣٣٥	(٣٢,١٨٦,٩٠٠)	٨٣٠,٥٧٧,٢٣٥	٥٠,٠٠٠,٠٠٠	١٠٠,٠٠٠,٠٠٠	الرصيد في ١ يناير ٢٠١٨م
<b>إجمالي الدخل الشامل:</b>							
١٥٠,٨٣٦,٤٣٩	٦٦٤	١٥٠,٨٣٥,٧٧٥	--	١٥٠,٨٣٥,٧٧٥	--	--	صافي ربح السنة
٥٤٦,٨٧٦	--	٥٤٦,٨٧٦	٨٥٤,٣٧٤	(٣٠٧,٤٩٨)	--	--	الدخل الشامل الآخر
١٥١,٣٨٣,٣١٥	٦٦٤	١٥١,٣٨٣,٦٥١	٨٥٤,٣٧٤	١٥٠,٥٢٨,٢٧٧	--	--	
<b>المعاملات مع المالكين:</b>							
(١٠٠,٠٠٠,٠٠٠)	--	(١٠٠,٠٠٠,٠٠٠)	--	(١٠٠,٠٠٠,٠٠٠)	--	--	توزيعات أرباح (الإيضاح ١٢)
٩٩٩,٧٧٣,٦٦١	٦٧٥	٩٩٩,٧٧٢,٩٨٦	(٣١,٣٣٢,٥٢٦)	٨٨١,١٠٥,٥١٢	٥٠,٠٠٠,٠٠٠	١٠٠,٠٠٠,٠٠٠	الرصيد في ٣١ ديسمبر ٢٠١٨م
<b>إجمالي الدخل الشامل:</b>							
١٥٦,٩٣٠,٤٦٣	(٦٧٥)	١٥٦,٩٣١,١٣٨	--	١٥٦,٩٣١,١٣٨	--	--	صافي ربح السنة
(١,١٨٨,٨٤٦)	--	(١,١٨٨,٨٤٦)	٩٩٢,٠٢٧	(٢,١٨٠,٨٧٣)	--	--	الخسارة الشاملة الأخرى
١٥٥,٧٤١,٦١٧	(٦٧٥)	١٥٥,٧٤٢,٢٩٢	٩٩٢,٠٢٧	١٥٤,٧٥٠,٢٦٥	--	--	
<b>المعاملات مع المالكين:</b>							
(٨٦,٠٠٠,٠٠٠)	--	(٨٦,٠٠٠,٠٠٠)	--	(٨٦,٠٠٠,٠٠٠)	--	--	توزيعات أرباح (الإيضاح ١٢)
١,٠٦٩,٥١٥,٢٧٨	--	١,٠٦٩,٥١٥,٢٧٨	(٣٠,٣٤٠,٤٩٩)	٩٤٩,٨٥٥,٧٧٧	٥٠,٠٠٠,٠٠٠	١٠٠,٠٠٠,٠٠٠	الرصيد في ٣١ ديسمبر ٢٠١٩م

تعتبر الإيضاحات المرفقة من ١ إلى ٢٠ جزءاً لا يتجزأ من هذه القوائم المالية الموحدة.



شركة مصنع مجموع للأدوية  
(شركة مساهمة مقفلة سعودية)  
قائمة التدفقات النقدية الموحدة  
للسنة المنتهية في ٣١ ديسمبر ٢٠١٩ م  
(بالريال السعودي)

٢٠١٨ م	٢٠١٩ م	الإيضاح	
<b>التدفقات النقدية من الأنشطة التشغيلية:</b>			
١٦٦,٢٣٣,٠٧٧	١٧٥,٦٧٠,٧٣٣		الربح قبل الزكاة وضريبة الدخل
<b>التعديلات لـ:</b>			
٤١,٧٦٢,٣٣٤	٤١,٨٢٤,٥٢٤	٥	استهلاك
٧٠١,٨١١	٤٤٣,٣٧١	٧	إطفاء
١,٤٤٤,٣٠٣	١,١٥٤,٢٩٠	١٤	الجزء غير المطفأ المدفوع من رسوم قرض صندوق التنمية الصناعية السعودي
٨٦٠,٧٨٨	٦٥٧,٩٥٢		تسويات ترجمة عملات أجنبية
١,٠٧٤,٢٨٦	—	١٠	مخصص خسائر ائتمانية متوقعة
١,٢٤٢,٩٣٧	١٣,٠٦٣,٨٧٠	٩	مخصصات مخزون
—	(٩٠,٠١٩)	١٠	عكس خسائر ائتمانية متوقعة
٩,٠٩٩,١١١	٩,٣٥٣,٧٩٣	١٥	مخصص مكافأة نهاية الخدمة للموظفين
(١٣٩,٤٣٠)	(٣٢٤,٣٤٧)	٢٤	أرباح بيع ممتلكات ومعدات
٢٢٢,٢٧٩,٢١٧	٢٤١,٧٥٤,١٥٧		
<b>التغييرات في:</b>			
(٤٤,١٥٦,١٢٤)	(٥٧,٠٣٦,٩١٦)		ذمم مدينة تجارية وأخرى
(٤٨,٧٠٤,٩١٣)	٣١,٧٩٤,٦٤٦		مخزون
٥,٩٥٣,٠٨٢	٨,١٠٣,٢١٧		ذمم دائنة تجارية ومطلوبات متداولة أخرى
١٣٥,٣٧١,٢٦٢	٢٢٤,٦١٥,١٠٤		النقد الناتج من الأنشطة التشغيلية
(٣,٦٦٥,٦٧٥)	(٣,٧٠٤,١٢٢)	١٥	منافع موظفين مدفوعة
(١٨,٩٩٤,٤٨٩)	(١٧,٣٣٥,١٧٦)	١٨	الزكاة وضريبة الدخل المدفوعة
١١٢,٧١١,٠٩٨	٢٠٣,٥٧٥,٨٠٦		صافي النقد الناتج من الأنشطة التشغيلية
<b>التدفقات النقدية من الأنشطة الاستثمارية:</b>			
(٤٦٨,٠٧,٢٢١)	(٧٠,٥٣٥,٩٨٩)	٥	إضافات إلى ممتلكات وآلات ومعدات
(١٤٨,١٥٦)	(٤٦٠,٠٤٠)	٧	إضافات إلى موجودات غير ملموسة
١٧٤,٧١٠	٩٧١,٨١٢		المحصل من استبعاد ممتلكات وآلات ومعدات
(٩,٣٧٥,٠٠٠)	—	٨	شراء استثمار بالقيمة العادلة من خلال الربح أو الخسارة
(٢٨,٢٣٦,٨٥٤)	—		شراء قرض استثمار مرابحة بالتكلفة المطفأة
(٨٤,٣٩٢,٥٢١)	(٧٠,٠٢٤,٢١٧)		صافي النقد المستخدم في الأنشطة الاستثمارية
<b>التدفقات النقدية من الأنشطة التمويلية:</b>			
(١٠,٠٠٠,٠٠٠)	(١٤,٠٠٠,٠٠٠)	١٤	سداد قرض صندوق التنمية الصناعية السعودي
(١٠٠,٠٠٠,٠٠٠)	(٨٦,٠٠٠,٠٠٠)	١٢	توزيعات أرباح مدفوعة
(١١٠,٠٠٠,٠٠٠)	(١٠٠,٠٠٠,٠٠٠)		صافي النقد المستخدم في الأنشطة التمويلية
(٨١,٦٨١,٤٢٣)	٣٣,٥٥١,٥٨٩		صافي التغيير في النقد وما في حكمه
٢٢٨,٧٠١,٢٠٠	١٤٧,٠١٩,٧٧٧	١١	النقد وما في حكمه في بداية السنة
١٤٧,٠١٩,٧٧٧	١٨٠,٥٧١,٣٦٦	١١	النقد وما في حكمه في نهاية السنة

تعتبر الإيضاحات المرفقة من ١ إلى ٣٠ جزءاً لا يتجزأ من هذه القوائم المالية الموحدة.

شركة مصنع جمجوم للأدوية  
 (شركة مساهمة مقلقة سعودية)  
 إيضاحات حول القوائم المالية الموحدة  
 في ٣١ ديسمبر ٢٠١٩م  
 (بالريال السعودي)

## ١- التنظيم والأنشطة الرئيسية

شركة مصنع جمجوم للأدوية («الشركة») كانت شركة ذات مسؤولية محدودة مسجلة في المملكة العربية السعودية بموجب السجل التجاري رقم ٤٠٣٠١٥٤٥٩٦ بتاريخ ١٨ صفر ١٤٢٦هـ (الموافق ٢٨ مارس ٢٠٠٥م). خلال سنة ٢٠١٣م قرر الشركاء في الشركة تغيير الحالة القانونية للشركة من شركة ذات مسؤولية محدودة إلى شركة مساهمة مقلقة سعودية. أعلنت وزارة التجارة والاستثمار عن تحولها إلى شركة مساهمة مقلقة بموجب قرار وزاري بتاريخ ١٩ شعبان ١٤٣٥هـ (الموافق ١٧ يونيو ٢٠١٤م).

تتمثل أهداف الشركة في إنتاج الأدوية البشرية والمغذيات والمحاليل للحفاظ وحماية على العدسات اللاصقة على النحو التالي: المضادات الحيوية والمسكنات العامة والأدوية لعلاج السعال والحساسية والربو وأمراض القلب وضغط الدم والإسهال والقيء والحموضة، علاج الالتهابات الجلدية المختلفة، أمراض السرطان، قطرات العين والمراهم، ومستحضرات التجميل.

سجلت الشركة فرعها «إن لايف» في جدة في ٧ صفر ١٤٣٠هـ (الموافق ٣ فبراير ٢٠٠٩م) تحت السجل التجاري رقم ٤٠٣٠١٨٦١٨٣، بهدف تجارة العطور ومستحضرات التجميل.

سجلت الشركة فرعها في الرياض في ٢٣ ربيع الأول ١٤٣١هـ (الموافق ٩ مارس ٢٠١٠م)، تحت السجل التجاري رقم ١٠١٠٢٨٣٦٨٦.

سجلت الشركة مكتب دعم علمي جديد في الجزائر في ٢٤ جمادى الآخرة ١٤٢٩هـ (الموافق ٢٨ يونيو ٢٠٠٨م) بناءً على الترخيص رقم F/ ٢٢-٠٣ الصادر عن وزارة التجارة في الجزائر.

سجلت الشركة مكتب دعم علمي جديد في مصر في ١٨ رمضان ١٤٣٠هـ (الموافق ٨ سبتمبر ٢٠١٠م) بناءً على الترخيص رقم ٤٨١ الصادر عن وزارة الصحة في مصر.

سجلت الشركة مكتب دعم علمي جديد في كازاخستان، الماتاي، في ١٨ شعبان ١٤٣٢هـ (الموافق ١٩ يوليو ٢٠١١م) والصادر عن وزارة العدل في كازاخستان.

تتضمن هذه القوائم المالية الموحدة الموجودات، والمطلوبات ونتائج عمليات الشركة وشركاتها التابعة التالية حتى ٣١ ديسمبر ٢٠١٩م:

الملكية الفعلية		النشاط الرئيسي	بلد التأسيس	الاسم
٢٠١٨م	٢٠١٩م			
١٠٠٪	١٠٠٪	تصنيع وتوزيع الأدوية	مصر	الجمجوم فارما للصناعات الدوائية
١٠٠٪	١٠٠٪	تصنيع وتوزيع الأدوية	تركيا	شركة جمجوم للصناعات الدوائية والتجارة المحدودة (انظر أدناه)

في ٢٢ ديسمبر ٢٠١٠م، أنشأت الشركة شركة تابعة في تركيا، وهي شركة جمجوم للصناعات الدوائية والتجارة المحدودة («جي بي أي سي»)، بحصة ملكية تبلغ ٩٩,٥٪. أما النسبة المتبقية البالغة ٠,٥٪ من الملكية فهي مملوكة للسيد محمود يوسف محمد صلاح جمجوم بالنيابة عن الشركة. وبناءً عليه، تمتلك الشركة ١٠٠٪ من الأسهم في شركة جي بي أي سي. لذلك، تم التعامل مع شركة جي بي أي سي كشركة تابعة مملوكة بالكامل في هذه القوائم المالية الموحدة. لم يكن هناك عمليات للسنة المنتهية في ٣١ ديسمبر ٢٠١٩م.

قامت الشركة بتأسيس شركة تابعة لها في مصر، هي الجمجوم فارما للصناعات الدوائية، بنسبة مساهمة تبلغ ٩٩,٥٪. أما النسبة المتبقية البالغة ٠,٥٪ من الملكية فهي مملوكة للسيد محمود يوسف محمد صلاح جمجوم بالنيابة عن الشركة. وبناءً عليه، تمتلك الشركة ١٠٠٪ من حقوق الملكية. لذلك، تم التعامل مع الجمجوم فارما للصناعات الدوائية كشركة تابعة مملوكة بالكامل في هذه القوائم المالية الموحدة.

شركة مصنع جمجوم للأدوية  
(شركة مساهمة مغلقة سعودية)  
إيضاحات حول القوائم المالية الموحدة  
في ٣١ ديسمبر ٢٠١٩ م  
(بالريال السعودي)

## ٢- أسس الإعداد

### (أ) المعايير المحاسبية المطبقة

تم إعداد القوائم المالية الموحدة المرفقة وفقا للمعايير الدولية للتقارير المالية المعتمدة في المملكة العربية السعودية والمعايير والإصدارات الأخرى الصادرة عن الهيئة السعودية للمحاسبين القانونيين.

### (ب) أسس القياس

تم إعداد هذه القوائم المالية الموحدة باستخدام مبدأ الاستحقاق المحاسبي، ومفهوم الاستمرارية ووفقا لأساس التكلفة التاريخية، فيما عدا مطلوبات المنافع المحددة والتي تقاس بالقيمة الحالية لموجودات الخطة ناقصا القيمة الحالية لالتزامات المنافع المحددة، كما هو مبين في الإيضاح ٤ (ز).

### (ج) عملة النشاط والعرض

يتم عرض القوائم المالية الموحدة بالريال السعودي والذي يمثل عملة النشاط والعرض للمجموعة. تم تقريب جميع المبالغ لأقرب ريال سعودي، ما لم يذكر خلاف ذلك.

### (د) التقديرات والأحكام المحاسبية الهامة

يتطلب إعداد القوائم المالية الموحدة من الإدارة استخدام الحكم والتقديرات والافتراضات التي تؤثر في تطبيق السياسات المحاسبية وعلى المبالغ المقرر عنها للموجودات والمطلوبات والإيرادات والمصروفات المقرر عنها. وقد تختلف النتائج الفعلية عن هذه التقديرات. تتم مراجعة التقديرات والافتراضات الأساسية بشكل متواصل. يتم إثبات مراجعات التقديرات بصورة مستمرة.

شركة مصنع جمجوم للأدوية  
(شركة مساهمة مفضلة سعودية)  
إيضاحات حول القوائم المالية الموحدة  
في ٣١ ديسمبر ٢٠١٩ م  
(بالريال السعودي)

## ٢- أسس الإعداد (تابع)

(د) التقديرات والأحكام المحاسبية الهامة (تابع)

### الأحكام

تشتمل الإيضاحات التالية على معلومات حول الأحكام المستخدمة في تطبيق السياسات المحاسبية التي لها أكبر تأثير على المبالغ المدرجة في القوائم المالية الموحدة، متضمنة في الإيضاح ٤ (أ) (١) - ما إذا كانت المجموعة تمارس سيطرة على الشركة المستثمر فيها.

### الافتراضات وتقديرات عدم التأكد

فيما يلي معلومات حول الافتراضات وتقديرات عدم التأكد التي لها تأثير جوهري على المبالغ المدرجة في القوائم المالية الموحدة:

#### (١) الانخفاض في قيمة الموجودات غير المالية

تقوم المجموعة في تاريخ كل تقرير مالي بمراجعة القيم الدفترية لموجوداتها غير المالية لتحديد ما إذا كان هناك أي مؤشر على الانخفاض في القيمة. وفي حالة وجود مثل ذلك المؤشر، يتم تقدير قيمة الموجودات القابلة للاسترداد. يتم اختبار الشهرة سنويا لتحديد الانخفاض في القيمة.

ولغرض اختبار الانخفاض في القيمة، يتم تجميع الموجودات معا في أصغر مجموعة من الموجودات التي تنتج تدفقات نقدية من الاستخدام المستمر والتي تكون مستقلة إلى حد كبير عن التدفقات النقدية للموجودات الأخرى أو الوحدات المولدة للنقد. يتم توزيع الشهرة الناتجة من دمج الأعمال على الوحدات المولدة للنقد أو مجموعات الوحدات المنتجة للنقد التي من المتوقع أن تستفيد من عمليات الدمج.

إن القيمة القابلة للاسترداد للأصل أو الوحدة المولدة للنقد هي القيمة الأكبر أو قيمتها العادلة بعد خصم تكاليف البيع، أيهما أعلى. يستند تقدير قيمة الاستخدام إلى التدفقات النقدية المستقبلية المقدرة المخفضة إلى قيمتها الحالية باستخدام معدل خصم ما قبل الضريبة الذي يعكس تقييمات السوق الحالية للقيمة الزمنية للنقود والمخاطر المحددة للأصل أو وحدة إنتاج النقد. القيمة العادلة هي السعر الذي يمكن استلامه عند بيع أصل أو دفعه عند نقل التزام في التعاملات الاعتيادية بين الأطراف المشاركة في السوق عند تاريخ القياس.

يتم إثبات خسارة الانخفاض في القيمة إذا زادت القيمة الدفترية للأصل أو وحدة توليد النقد عن قيمته القابلة للاسترداد.

يتم إثبات خسائر الانخفاض في القيمة الربح أو الخسارة.

يتم عكس خسارة الانخفاض في القيمة فقط للمدى الذي لا يتعدى فيه المبلغ الدفترى للأصل مبلغه الدفترى بعد خصم الاستهلاك أو الإطفاء التي كان من الممكن تحديدها ما لم يتم إثبات خسارة الانخفاض في القيمة.

شركة مصنع مجموع للأدوية  
(شركة مساهمة مفضلة سعودية)  
إيضاحات حول القوائم المالية الموحدة  
في ٣١ ديسمبر ٢٠١٩ م  
(بالريال السعودي)

## ٢- أسس الإعداد (تابع)

(د) التقديرات والأحكام المحاسبية الهامة (تابع)

الافتراضات وتقديرات عدم التأكد (تابع)

### (٢) قياس مخصص الخسائر الائتمانية المتوقعة

إن قياس مخصص الخسائر الائتمانية المتوقعة للموجودات المالية المقاسة بالتكلفة المطفأة يعتبر من المجالات التي تتطلب استخدام نماذج معقدة وافتراضات مهمة بخصوص الظروف الاقتصادية المستقبلية والسلوك الائتماني.

تقوم المجموعة، بشكل احترافي، بتقييم الخسائر الائتمانية المتوقعة المرتبطة بموجوداتها المالية المدرجة بالتكلفة المطفأة. يتم قياس الخسائر الائتمانية بالقيمة الحالية لكل العجز النقدي (أي الفرق بين التدفقات النقدية المستحقة إلى المنشأة وفقا للعقد والتدفقات النقدية التي تتوقع الشركة تلقيها). تقوم المجموعة بإثبات مخصص خسارة لمثل هذه الخسائر في تاريخ كل تقرير مالي. يعكس قياس الخسائر الائتمانية المتوقعة:

- مبلغ غير منحاز ومرجح الاحتمال يتم تحديده من خلال تقييم مجموعة من النتائج المحتملة؛
  - القيمة الزمنية للموارد؛ و
  - معلومات معقولة وقابلة للدعم متاحة بدون تكلفة أو مجهود لا داعي له في تاريخ الإبلاغ عن الأحداث الماضية والظروف الحالية والتوقعات الخاصة بالظروف الاقتصادية المستقبلية.
- تقوم المجموعة بقياس مخصصات الخسارة بمبلغ يساوي الخسائر الائتمانية المتوقعة على مدى العمر.

### (٣) مخصص تقادم مخزون

تقوم المجموعة بتحديد المخصص لتقادم المخزون على أساس الخبرة التاريخية، ومعدل الدوران المتوقع للمخزون، عمر المخزون، وحالته الراهنة، والتوقعات المستقبلية فيما يتعلق باستهلاكه. إن الافتراضات المستند عليها عند تحديد مخصص تقادم المخزون تتضمن اتجاهات المبيعات المستقبلية، والمتطلبات المتوقعة للمخزون ومكونات المخزون اللازمة لدعم هذه المبيعات والعروض المستقبلية. إن تقدير المجموعة لمخصص تقادم المخزون قد يختلف جوهريا من فترة إلى أخرى نتيجة للتغيرات في نمط الاستهلاك ومبيعات المنتجات الصيدلانية.

### (٤) الأعمار الإنتاجية للممتلكات والآلات والمعدات

تقدر الإدارة العمر الإنتاجي للممتلكات، الآلات والمعدات لاحتمال الاستهلاك. ويتم تحديد هذا التقدير بعد الأخذ بالاعتبار الاستخدام المتوقع للموجودات أو التلف المادي. تقوم الإدارة بمراجعة القيمة المتبقية والأعمار الإنتاجية سنويا، ويتم تعديل الاستهلاك في المستقبل متى ترى الإدارة أن الأعمار الإنتاجية تختلف عن التقديرات السابقة.

شركة مصنع مجموع للأدوية  
(شركة مساهمة مفضلة سعودية)  
إيضاحات حول القوائم المالية الموحدة  
في ٣١ ديسمبر ٢٠١٩م  
(بالريال السعودي)

## ٢- أسس الإعداد (تابع)

(د) التقديرات والأحكام المحاسبية الهامة (تابع)

الافتراضات وتقديرات عدم التأكد (تابع)

### (هـ) منافع الموظفين - التزام المنافع المحددة

تم تطبيق بعض الافتراضات الاكتوارية كما هو مبين في الإيضاح ١٤ حول هذه القوائم المالية الموحدة لتقييم القيمة الحالية للالتزامات المنافع المحددة. إن أي تغييرات في تلك الافتراضات خلال السنوات القادمة قد يؤثر على أرباح وخسائر تلك السنوات.

### (٦) الاستمرارية

أجرت إدارة المجموعة تقييماً لقدرة المجموعة على الاستمرار وفقاً لمبدأ الاستمرارية، ولديها قناعة أن لدى المجموعة الموارد الكافية لاستمرار أعماله في المستقبل القريب. وعلاوةً على ذلك، فإن الإدارة ليس لديها أي شكوك جوهرية في قدرة الشركة على الاستمرارية. لذلك، فإنه لا يزال يتم إعداد القوائم المالية على أساس مبدأ الاستمرارية.

### قياس القيم العادلة

«القيمة العادلة» هي القيمة التي سيتم استلامها مقابل بيع أصل ما أو دفعها مقابل تحويل التزام ما ضمن معاملة منتظمة بين المشاركين في السوق بتاريخ القياس في السوق الرئيسية أو، في حال عدم وجود سوق رئيسية، في أفضل سوق يمكن للمجموعة الوصول إليها في ذلك التاريخ. وتعكس القيمة العادلة للالتزام ما مخاطر عدم أدائه.

يتطلب عدد من السياسات المحاسبية والإفصاحات من المجموعة قياس القيم العادلة لكل من الموجودات والمطلوبات المالية وغير المالية.

لدى المجموعة إطار مراقبة ثابت فيما يتعلق بقياس القيم العادلة. تتحمل إدارة المجموعة المسؤولية الكاملة عن الإشراف على جميع قياسات القيمة العادلة الهامة.

تقوم إدارة المجموعة بمراجعة منتظمة للمدخلات الهامة التي لا يمكن ملاحظتها وكذلك تعديلات التقييم. في حالة استخدام معلومات الطرف الثالث، مثل أسعار السمسرة أو خدمات التسعير، لقياس القيم العادلة، يتم تقييم الأدلة التي تم الحصول عليها من الأطراف الثالثة لدعم الاستنتاج بأن هذه التقييمات تلبى متطلبات المعايير الدولية للتقرير المالي، بما في ذلك المستوى الذي ينبغي أن تصنف فيه التقييمات في تسلسل القيمة العادلة.

عند قياس القيمة العادلة لأصل أو التزام ما، تستخدم المجموعة بيانات السوق القابلة للملاحظة قدر الإمكان. يتم تصنيف القيم العادلة إلى مستويات مختلفة في التسلسل الهرمي للقيمة العادلة استناداً إلى المدخلات المستخدمة في أساليب التقييم كما يلي:

- المستوى ١: الأسعار المدرجة (غير المعدلة) في الأسواق النشطة للموجودات والمطلوبات المتطابقة.
- المستوى ٢: المدخلات بخلاف الأسعار المدرجة المتضمنة في المستوى (١) القابلة للملاحظة للأصل أو الالتزام، سواءً بصورة مباشرة (أي كأسعار) أو غير مباشرة (أي مستمدة من الأسعار).
- المستوى ٣: المدخلات للموجودات أو المطلوبات التي لا تستند إلى بيانات السوق القابلة للملاحظة (المدخلات غير القابلة للملاحظة).

شركة مصنع جمجوم للأدوية  
(شركة مساهمة مقللة سعودية)  
إيضاحات حول القوائم المالية الموحدة  
في ٣١ ديسمبر ٢٠١٩م  
(بالريال السعودي)

## ٢- أسس الإعداد (تابع)

### د) التقديرات والأحكام المحاسبية الهامة (تابع)

إذا كانت المدخلات المستخدمة لقياس القيمة العادلة للأصل أو الالتزام تقع في مستويات مختلفة من التسلسل الهرمي للقيمة العادلة، فإن قياس القيمة العادلة يتم تصنيفه بالكامل في نفس المستوى من التسلسل الهرمي للقيمة العادلة كأدنى مستوى من المدخلات ذات الأهمية للقياس بالكامل.

تثبت المجموعة التحويلات بين مستويات التسلسل الهرمي للقيمة العادلة في نهاية فترة التقرير التي حدث فيها التغيير.

### ٣- التغييرات في السياسات المحاسبية الهامة

طبقت المجموعة المعيار الدولي للتقرير المالي ١٦ - عقود الإيجار - اعتباراً من ١ يناير ٢٠١٩م. هناك عدد من المعايير الجديدة الأخرى أو التعديلات التي تسري أيضاً اعتباراً من ١ يناير ٢٠١٩م، ولكن ليس لها تأثير جوهري على القوائم المالية للمجموعة. ونظراً لطرق التحول التي اختارتها المجموعة عند تطبيق هذه المعايير، لم يتم تعديل معلومات المقارنة الواردة في هذه القوائم المالية لتعكس متطلبات المعايير الجديدة.

#### أ) عقود الإيجار

تثبت الشركة أصل حق الاستخدام ومطلوبات عقود الإيجار في تاريخ بدء الإيجار.

#### حق استخدام الأصول

تثبت الشركة حق استخدام الأصول في تاريخ بدء عقد الإيجار (أي، تاريخ توفر الأصل الأساسي للاستخدام). يتم قياس حق استخدام الأصول مبدئياً بالتكلفة، ناقصاً أي استهلاك متراكم وخسائر انخفاض في القيمة، ويتم تعديله لأي عملية إعادة قياس لمطلوبات عقود الإيجار. تشمل تكلفة حق استخدام الأصول على مبلغ مطلوبات عقود الإيجار المثبتة، والتكاليف المباشرة الأولية المتكبدة، ومدفوعات الإيجار التي تم دفعها في أو قبل تاريخ البدء، مطروحة منها أي حوافز إيجار مستلمة. ما لم تكن الشركة لديها قدر معقول من اليقين في الحصول على ملكية الأصل المؤجر في نهاية مدة عقد الإيجار، يتم استهلاك حق استخدام الأصول المثبتة على أساس القسط الثابت على مدى العمر الإنتاجي المقدر ومدة الإيجار، أيهما أقصر. حق استخدام الأصول معرضة لانخفاض في القيمة.

#### مطلوبات عقود الإيجار

في تاريخ بدء عقد الإيجار، تقوم الشركة بإثبات مطلوبات عقود الإيجار المقاسة بالقيمة الحالية لمدفوعات الإيجار التي يتعين دفعها على مدى مدة عقد الإيجار. تشمل مدفوعات الإيجار مدفوعات ثابتة (بما في ذلك المدفوعات الثابتة المضمونة) مطروحة منها حوافز الإيجار المستحقة القبض ومدفوعات الإيجار المتغيرة التي تعتمد على مؤشر أو معدل، والمبالغ المتوقعة دفعها بموجب ضمانات القيمة المتبقية. تشمل مدفوعات الإيجار أيضاً سعر ممارسة خيار الشراء الذي من المؤكد أن تمارسه الشركة ومدفوعات غرامات إنهاء عقد الإيجار، إذا كانت مدة عقد الإيجار تعكس أن الشركة تمارس خيار الإنهاء. يتم إثبات مدفوعات الإيجار المتغيرة التي لا تعتمد على مؤشر أو سعر كمصرفات في الفترة التي يحدث فيها الحدث أو الشرط الذي يؤدي إلى سداد المدفوعات.

شركة مصنع مجموع للأدوية  
(شركة مساهمة مقفلة سعودية)  
إيضاحات حول القوائم المالية الموحدة  
في ٣١ ديسمبر ٢٠١٩ م  
(بالريال السعودي)

### ٣- التغييرات في السياسات المحاسبية الهامة (تابع)

#### (أ) عقود الإيجار (تابع)

عند احتساب القيمة الحالية لمدفوعات الإيجار، تستخدم الشركة معدل الاقتراض الإضافي في تاريخ بدء الإيجار إذا كان سعر الفائدة الضمني في عقد الإيجار غير قابل للتحديد بسهولة. بعد تاريخ البدء، يتم زيادة مبلغ مطلوبات عقود الإيجار لتعكس تراكم الفائدة وتخفيض مدفوعات الإيجار المقدمة. بالإضافة إلى ذلك، يتم إعادة قياس القيمة الدفترية لمطلوبات عقود الإيجار إذا كان هناك تعديل أو تغيير في مدة الإيجار أو تغيير في مدفوعات الإيجار الثابت المضمن أو تغيير في التقييم لشراء الأصل الأساسي.

#### عقود إيجار قصيرة الأجل وعقود إيجار موجودات منخفضة القيمة

تطبق الشركة الإعفاء من إثبات عقود الإيجار قصيرة الأجل على عقود الإيجار قصيرة الأجل الخاصة بها (أي عقود الإيجار التي تبلغ مدة الإيجار فيها ١٢ شهراً أو أقل من تاريخ البدء ولا تحتوي على خيار شراء). كما أنها تطبق الإعفاء من إثبات عقود إيجار الموجودات منخفضة القيمة. يتم إثبات مدفوعات الإيجار على عقود الإيجار قصيرة الأجل وعقود إيجار الموجودات منخفضة القيمة كمصروفات على أساس القسط الثابت على مدى مدة الإيجار.

### ٤- السياسات المحاسبية الهامة

فيما عدا تطبيق المعيار الدولي للتقرير المالي ١٦ كما هو مبين في الإيضاح ٢، فقد تم تطبيق السياسات المحاسبية الهامة التالية الموضحة أدناه من قبل المجموعة بشكل ثابت عند إعداد هذه القوائم المالية الموحدة وفقاً للمعايير الدولية للتقرير المالي المعتمدة في المملكة العربية السعودية.

#### (أ) أسس التوحيد

##### (١) تجميعات الأعمال

يتم المحاسبة عن تجميع الأعمال (باستثناء الشركات الخاضعة لسيطرة مشتركة) باستخدام طريقة الاستحواذ. ويتم قياس تكلفة الاستحواذ بالقيمة العادلة للموجودات، وأداة حقوق الملكية المصدرة والمطلوبات المتكبدة أو المفترض تحملها في تاريخ التبادل، وتتضمن التكاليف العائدة مباشرة إلى الاستحواذ. الموجودات القابلة للتحديد المستحوذ عليها والمطلوبات والالتزامات الطارئة المفترضة في تجميعات الأعمال يتم قياسها مبدئياً بالقيمة العادلة في تاريخ الاستحواذ. التكلفة في عمليات تجميع الأعمال التي تزيد على حصة المجموعة في صافي القيمة العادلة للموجودات المقنتاة القابلة للتحديد والمطلوبات والالتزامات المحتملة، يتم تصنيفها كشهرة. عندما يكون الفائض سلبياً، يتم إثبات ربح صفقة الشراء مباشرة في الربح أو الخسارة. يتم تحميل تكاليف المعاملات عند تكبدها، ما لم تكن متعلقة بإصدار سندات الدين أو حقوق الملكية.

تقوم المجموعة بالاختيار على أساس كل معاملة على حدة سواء لقياس الحصة غير المسيطرة بقيمتها العادلة أو بحصتها التناسبية من القيمة المثبتة لصافي الموجودات المحددة في تاريخ الاستحواذ. إذا تم تحقيق دمج الأعمال على مراحل، فإن أي حصة في حقوق الملكية سبق اقتناؤها يتم قياسها بالقيمة العادلة كما في تاريخ الاستحواذ وأي ربح أو خسارة ناتجة عن الاستحواذ يتم تسجيلها في الربح أو الخسارة.

يتم إدراج تكاليف المعاملة، بخلاف تلك المرتبطة بإصدار سندات الدين أو حقوق الملكية، التي تكبدها المجموعة فيما يتعلق بدمج الأعمال كمصروفات عند تكبدها.



شركة مصنع جمجوم للأدوية  
(شركة مساهمة مفضلة سعودية)  
إيضاحات حول القوائم المالية الموحدة  
في ٣١ ديسمبر ٢٠١٩ م  
(بالريال السعودي)

## ٤- السياسات المحاسبية الهامة (تابع)

(أ) أسس التوحيد (تابع)

(١) تجميعات الأعمال (تابع)

### الاستحواذات على المنشآت الخاضعة للسيطرة المشتركة

يتم قياس عمليات تجميع الأعمال بما في ذلك الشركات أو الأعمال الخاضعة لسيطرة مشتركة والمحاسبة عنها باستخدام القيمة الدفترية. ويتم إثبات قيمة الموجودات والمطلوبات المقتناة بالقيم الدفترية عند انتقالها من دفاتر حسابات الشركة المسيطرة. ويتم إضافة مكونات حقوق ملكية المنشأة المقتناة إلى نفس المكونات داخل حقوق ملكية المجموعة ويتم إثبات أي أرباح أو خسائر تنتج عن ذلك مباشرة في حقوق الملكية.

(٢) الشركات التابعة

الشركات التابعة هي منشآت تسيطر عليها المجموعة. تعتبر المجموعة مسيطرة على المنشأة، عندما تتعرض أو يكون لديها الحق في الحصول على عوائد متغيرة من مشاركتها مع المنشأة ولديها القدرة على التأثير على تلك العوائد من خلال تحكمها في المنشأة. يتم توحيد القوائم المالية للشركة التابعة في القوائم المالية من تاريخ الاستحواذ، باعتباره التاريخ الذي تحصل فيه المجموعة على السيطرة ويستمر التوحيد حتى تاريخ توقف السيطرة.

جميع الأرصدة داخل المجموعة والمعاملات والإيرادات والمصروفات والأرباح والخسائر الناتجة عن المعاملات داخل المجموعة والمدرجة في الموجودات يتم استبعادها بالكامل. كذلك أي أرباح وخسائر غير محققة ناتجة عن المعاملات داخل المجموعة يتم استبعادها عند التوحيد.

عندما تفقد المجموعة السيطرة على شركة تابعة، فإنها تستبعد موجودات ومطلوبات الشركة التابعة وأي حصص غير مسيطرة ذات صلة وعناصر حقوق الملكية الأخرى. يتم إثبات أي ربح أو خسارة ناتجة في قائمة الربح أو الخسارة. أي حصة محتفظ بها في الشركة التابعة السابقة يتم قياسها بالقيمة العادلة عند فقدان السيطرة.

يتم احتساب التغيرات في حصة المجموعة في ملكية شركة تابعة لها التي لا ينتج عنها تغيير في السيطرة كعمالة حقوق ملكية ويتم تعديل القيمة الدفترية للحصص غير المسيطرة مقابل القيمة العادلة للمبلغ المدفوع ويتم إثبات الفرق مباشرة في حقوق الملكية تحت «تأثير المعاملات مع الحصص غير المسيطرة دون تغيير في السيطرة».

(٣) الشهرة

تتمثل الشهرة في الفرق بين تكلفة الأعمال المشتراة وحصة المجموعة في صافي القيمة العادلة لموجودات الشركة المستحوذ عليها القابلة للتحديد والمطلوبات والالتزامات المحتملة العائدة للأعمال المشتراة في تاريخ الاستحواذ. ويتم مراجعة تلك الشهرة للانخفاض في قيمتها سنويا أو عند وجود أحداث أو تغيرات في الظروف تشير إلى أن القيمة الدفترية قد تعرضت للانخفاض في قيمتها. خسائر الانخفاض في قيمة الشهرة غير معكوسة.

يتم تخصيص الشهرة لوحدات مولدة للنقد بغرض اختبار الانخفاض في القيمة. يتم إجراء التخصيص لتلك الوحدات المولدة للنقد أو مجموعات الوحدات المولدة للنقد التي يتوقع أن تستفيد من دمج الأعمال التي ارتفعت فيها الشهرة. يتم تحديد الوحدات أو مجموعات الوحدات عند أقل مستوى تتم عنده مراقبة الشهرة لأغراض الإدارة الداخلية، حيث أنها تمثل هي القطاعات التشغيلية.

شركة مصنع مجموع للأدوية  
(شركة مساهمة مقفلة سعودية)  
إيضاحات حول القوائم المالية الموحدة  
في ٣١ ديسمبر ٢٠١٩ م  
(بالريال السعودي)

## ٤- السياسات المحاسبية الهامة (تابع)

### (أ) أسس التوحيد (تابع)

#### ٤) الحصص غير المسيطرة

تتمثل الحصص غير المسيطرة في الحصص في الشركات التابعة التي لا تحتفظ المجموعة بها والتي تقاس بالحصة التناسبية في صافي الموجودات المحددة للشركة التابعة. ويتم معالجة المعاملات مع أطراف الحصص غير المسيطرة كمعاملات مع أطراف من خارج المجموعة.

يتم احتساب التغيرات في حصة المجموعة في شركة تابعة كنتيجة للمعاملات مع الحصص غير المسيطرة التي لا ينتج عنها فقدان للسيطرة كمعاملات حقوق ملكية، أي كمعاملات مع الملاك بصفتهم ملاك. يتم تسجيل الفرق بين القيمة العادلة لأي مبالغ مدفوعة / مستلمة والأسهم ذات الصلة المستحوز عليها / المباعة بالقيمة الدفترية لصافي موجودات الشركة التابعة ضمن حقوق الملكية. كما يتم تسجيل الأرباح والخسائر من بيع / شراء الحصص غير المسيطرة في حقوق الملكية.

#### ٥) استثمارات في شركات مستثمر فيها بطريقة حقوق الملكية

الشركة الزميلة هي المنشأة التي تمارس عليها المجموعة نفوذاً هاما ولكنها ليست سيطرة على السياسات المالية والتشغيلية. يتم احتساب استثمارات المجموعة في الشركة الزميلة باستخدام طريقة حقوق الملكية. وفقا لطريقة حقوق الملكية، يسجل الاستثمار في الشركة الزميلة مبدئياً بالتكلفة. يتم تعديل القيمة الدفترية للاستثمار لتسجيل التغيرات في حصة المجموعة في صافي موجودات الشركة الزميلة منذ تاريخ الاستحواذ. تعكس قائمة الربح أو الخسارة والدخل الشامل الآخر الموحدة حصة المجموعة في نتائج عمليات الشركة الزميلة. ويتم عرض أي تغير في الدخل الشامل الآخر للشركة المستثمر فيها كجزء من الدخل الشامل الآخر للمجموعة. إضافة لذلك، عندما يكون هناك تغيراً مدرجاً مباشرة في حقوق الملكية في الشركة الزميلة، فإن المجموعة تقوم عندئذ بتسجيل حصتها من أي تغيرات، حسب مقتضى الحال، في قائمة التغيرات في حقوق الملكية الموحدة. يتم استبعاد أي أرباح أو خسائر غير محققة من المعاملات بين المجموعة والشركة الزميلة في حدود حصة المجموعة في الشركة الزميلة.

يتم إعداد القوائم المالية للشركة الزميلة لنفس فترة التقرير المالي للمجموعة.

بعد تطبيق طريقة حقوق الملكية، تقوم المجموعة بتحديد ما إذا كان من الضروري إثبات خسارة الانخفاض في قيمة استثمارات في الشركة الزميلة. تقوم المجموعة في تاريخ كل تقرير مالي بتحديد ما إذا كان هناك أي دليل موضوعي على أن الاستثمار في الشركة الزميلة قد انخفضت قيمته. في هذه الحالة، تقوم المجموعة باحتساب مبلغ الانخفاض في القيمة بالفرق بين القيمة القابلة للاسترداد للشركة الزميلة في الشركة الزميلة وقيمه الدفترية ويدرج المبلغ في قائمة الربح أو الخسارة والدخل الشامل الآخر الموحدة. عند فقدان التأثير الجوهري على الشركة الزميلة، تقوم المجموعة بقياس وإثبات أي استثمار متبقي بقيمته العادلة. يتم إثبات أي فرق بين القيمة العادلة للاستثمار المتبقي والمتحصلات من البيع في قائمة الربح أو الخسارة والدخل الشامل الآخر الموحدة.

عندما تزيد حصة المجموعة من الخسائر عن حصتها في الشركة الزميلة، يتم تخفيض القيمة الدفترية لتلك الحصة إلى الصفر، ويتم التوقف عن إثبات الخسائر الإضافية باستثناء الحد الذي يكون لدى المجموعة التزام أو قامت بسداد مدفوعات بالنيابة عن الشركة المستثمر فيها.

شركة مصنع مجموع للأدوية  
(شركة مساهمة مفضلة سعودية)  
إيضاحات حول القوائم المالية الموحدة  
في ٣١ ديسمبر ٢٠١٩ م  
(بالريال السعودي)

## ٤- السياسات المحاسبية الهامة (تابع)

### (أ) أسس التوحيد (تابع)

#### ٦) المعاملات المستبعدة عند توحيد القوائم المالية

يتم استبعاد المعاملات والأرصدة داخل المجموعة والأرباح غير المحققة والمصروفات الناتجة عن المعاملات داخل المجموعة عند إعداد القوائم المالية الموحدة. يتم استبعاد الأرباح غير المحققة الناتجة من المعاملات مع الشركات المستثمر فيها بطريقة حقوق الملكية مقابل الاستثمار إلى حد حصة المجموعة في الشركة المستثمر فيها. يتم استبعاد الخسائر غير المحققة بالطريقة ذاتها التي يتم فيها استبعاد الأرباح غير المحققة ولكن ينبغي ألا يكون هناك أي دليل على الانخفاض في القيمة.

### (ب) الأدوات المالية

#### ١) الموجودات المالية غير المشتقة

تقوم المجموعة مبدئياً بإثبات الذمم المدينة التجارية والودائع في تاريخ نشوئها. يتم إثبات جميع الموجودات المالية غير المشتقة الأخرى مبدئياً في تاريخ المتاجرة الذي تصبح فيه المجموعة طرفاً في الأحكام التعاقدية الخاصة بتلك الأداة.

تقوم المجموعة بإلغاء إثبات الموجودات المالية عندما تنتهي الحقوق التعاقدية للتدفقات النقدية من الأصل، أو تقوم بتحويل حقوق استلام التدفقات النقدية التعاقدية على الموجودات المالية في معاملة يتم فيها بشكل جوهري تحويل جميع مخاطر ومزايا ملكية الأصل المالي إليها. يتم إثبات أي فائدة في هذه الموجودات المالية المنشأة أو المحفوظ بها من قبل المجموعة كموجودات ومطلوبات بشكل منفصل.

لدى المجموعة الموجودات المالية غير المشتقة التالية: الذمم المدينة والنقد وما يعادله والاستثمار بالتكلفة المطفأة.

#### ذمم مدينة

يتم تسجيل الذمم المدينة مبدئياً عندما نشأتها. يتم قياس الذمم المدينة التجارية بدون مكون تمويل كبير مبدئياً بسعر المعاملة. تقاس الذمم المدينة بالتكلفة المطفأة إذا ما استوفى الشرطين التاليين وهو غير محدد بالقيمة العادلة من خلال الربح أو الخسارة:

- يتم الاحتفاظ به مع نموذج أعمال هدفه الاحتفاظ بالموجودات من أجل تحصيل التدفقات النقدية التعاقدية؛ و
- تنشأ شروطها التعاقدية في تواريخ محددة للتدفقات النقدية التي تمثل فقط مدفوعات من أصل المبلغ وفائدة على أصل المبلغ القائم.

شركة مصنع مجموع للأدوية  
(شركة مساهمة مقفلة سعودية)  
إيضاحات حول القوائم المالية الموحدة  
في ٣١ ديسمبر ٢٠١٩م  
(بالريال السعودي)

## ٤- السياسات المحاسبية الهامة (تابع)

### (ب) الأدوات المالية (تابع)

#### النقد وما في حكمه

يتكون النقد وما في حكمه من النقد في الصندوق والنقد في الحسابات الجارية لدى البنوك والاستثمارات الأخرى قصيرة الأجل عالية السيولة ذات الاستحقاق الأصلي ثلاثة أشهر أو أقل، إن وجدت، والمتاحة للمجموعة دون أي قيود. ويتم خصم السحب على المكشوف من النقد وما في حكمه.

#### (٢) مطلوبات مالية غير مشتقة

يتم إثبات المطلوبات المالية مبدئياً في تاريخ المتاجرة الذي تصبح فيه المجموعة طرفاً في الأحكام التعاقدية للأداة. يتم إثبات هذه المطلوبات المالية مبدئياً بالقيمة العادلة ناقصاً، في حالة المطلوبات المالية غير المثبتة بالقيمة العادلة في قائمة الربح أو الخسارة، أي تكاليف منسوبة مباشرة للمعاملة. لاحقاً للإثبات الأولي، يتم قياس هذه المطلوبات المالية بالتكلفة المطفأة باستخدام طريقة الفائدة الفعلية باستثناء المطلوبات المالية بالقيمة العادلة من خلال الربح أو الخسارة التي يتم قياسها بالقيمة العادلة. يتم إثبات التغيرات في القيمة العادلة للالتزامات بالقيمة العادلة من خلال قائمة الدخل، إلى جانب أي مصروفات فوائد في قائمة الربح أو الخسارة والدخل الشامل الآخر الموحدة. تقوم المجموعة بإلغاء إثبات المطلوبات المالية عندما يتم سداد التزاماتها التعاقدية أو إلغائها أو انقضاء مدتها.

لدى المجموعة المطلوبات المالية غير المشتقة التالية: قرض الصندوق السعودي للتنمية الصناعية، الذمم الدائنة التجارية والمطلوبات المتداولة الأخرى والمطلوبات طويلة الأجل الأخرى.

#### (٣) الانخفاض في قيمة الموجودات غير المالية

يتم إثبات خسارة الانخفاض في القيمة إذا زادت القيمة الدفترية للأصل أو وحدة توليد النقد عن قيمته القابلة للاسترداد.

يتم إثبات خسائر الانخفاض في القيمة في قائمة الربح أو الخسارة الموحدة. يتم توزيعها لتخفيض القيمة الدفترية لأي شهرة موزعة على الوحدة المولدة للنقد، ثم لتقليل القيمة الدفترية للموجودات الأخرى في وحدة إنتاج النقد على أساس تناسبي.

لا يتم عكس خسارة الانخفاض في القيمة فيما يتعلق بالشهرة. أما بالنسبة للموجودات الأخرى، فيتم عكس خسارة الانخفاض في القيمة فقط للمدى الذي لا يتعدى فيه المبلغ الدفترى للأصل مبلغه الدفترى بعد خصم الاستهلاك أو الإطفاء التي كان من الممكن تحديدها ما لم يتم إثبات خسارة الانخفاض في القيمة.

#### (٤) المقاصة

يتم إجراء مقاصة بين مبالغ الموجودات والمطلوبات المالية ويدرج المبلغ الصافي في قائمة المركز المالي الموحد فقط عندما يكون للشركة الحق القانوني في عمل مقاصة للمبالغ محققة إما عمل تسوية على أساس الصافي أو تحقيق الأصل وتسوية المطلوبات في ذات الوقت.

شركة مصنع مجموع للأدوية  
 (شركة مساهمة مقللة سعودية)  
 إيضاحات حول القوائم المالية الموحدة  
 في ٣١ ديسمبر ٢٠١٩م  
 (بالريال السعودي)

## ٤- السياسات المحاسبية الهامة (تابع)

### (ج) الممتلكات والآلات والمعدات

يتم قياس الممتلكات والآلات والمعدات بالتكلفة بعد خصم الاستهلاك المتراكم والخسارة المتراكمة للانخفاض في القيمة. تتضمن التكلفة سعر الشراء وأي تكاليف ترتبط مباشرة بإحضار الأصل إلى الموقع والحالة اللازمة لجعله قادراً على العمل بالطريقة التي تريدها الإدارة. تتضمن تكلفة الموجودات التي يتم بناؤها ذاتياً تكلفة المواد والعمالة المباشرة وأي تكاليف أخرى تتسبب مباشرة إلى جعل الموجودات في حالة صالحة للاستخدام المحدد لها وتكاليف تفكيك وإزالة البنود واستعادة الموقع المقامة عليه وتكاليف الاقتراض على الموجودات المؤهلة.

عندما يختلف العمر الإنتاجي لأجزاء مهمة من أحد بنود الممتلكات والآلات والمعدات، تتم المحاسبة عن ذلك الأصل كبند منفصل من بنود الممتلكات والآلات والمعدات.

يتم تحديد الأرباح والخسائر الناتجة عن استبعاد أحد بنود الممتلكات والآلات والمعدات بمقارنة متحصلات الاستبعاد مع القيمة الدفترية للممتلكات والآلات والمعدات ويتم إثباتها بالاصافي ضمن إيرادات أخرى في قائمة الربح أو الخسارة والدخل الشامل الآخر الموحدة.

يتم إثبات تكلفة استبدال جزء من أحد بنود المصانع الممتلكات والآلات والمعدات ضمن القيمة الدفترية لذلك الأصل عندما يكون من المحتمل تدفق منافع اقتصادية من ذلك الجزء من الأصل للمجموعة، وعندما يمكن قياس التكلفة بشكل موثوق. يتم استبعاد القيمة الدفترية للبند المستبدل. يتم إثبات تكلفة الخدمة اليومية للممتلكات والآلات والمعدات في الربح أو الخسارة عند تكبدها.

يمثل الاستهلاك التوزيع المنتظم للمبلغ القابل للاستهلاك لأحد الموجودات على مدى العمر الإنتاجي المقدر له. تمثل قيمة الاستهلاك تكلفة الأصل، أو أي مبلغ آخر يتم استبداله بالتكلفة، بعد خصم قيمته المتبقية. يتم تحميل الاستهلاك على قائمة الربح أو الخسارة الموحدة باستخدام طريقة القسط الثابت على مدى العمر الإنتاجي المقدر لبنود الممتلكات والآلات والمعدات. يتم استهلاك الموجودات المستأجرة على مدى مدة الإيجار أو عمرها الإنتاجي أيهما أقل. لا يتم استهلاك الأراضي.

وفيما يلي الأعمار الإنتاجية التقديرية للموجودات:

سنوات	
٣٣	مباني
١٠-٤	آلات وماكينات
١٠	أثاث ومفروشات
٦	معدات مكتبية
٨-٤	معدات حاسب آلي
٤	سيارات

يتم مراجعة طرق الاستهلاك والأعمال الإنتاجية والقيم المتبقية مرة واحدة سنوياً على الأقل وتعديلها إذا لزم الأمر. لتقييم الانخفاض في قيمة الممتلكات والآلات والمعدات، يرجى الرجوع إلى سياسة الانخفاض في قيمة الموجودات غير المالية، الإيضاح ٢ (د) (١).

شركة مصنع جمجوم للأدوية  
(شركة مساهمة مقللة سعودية)  
إيضاحات حول القوائم المالية الموحدة  
في ٣١ ديسمبر ٢٠١٩ م  
(بالريال السعودي)

## ٤- السياسات المحاسبية الهامة (تابع)

### (ج) الممتلكات والآلات والمعدات (تابع)

#### الأعمال الرأسمالية تحت التنفيذ

يتم إثبات الأعمال الرأسمالية تحت التنفيذ بالتكلفة بعد خصم أي خسائر انخفاض في القيمة. عندما تكون الموجودات جاهزة للاستخدام المحدد له، يتم تحويل الأعمال الرأسمالية تحت التنفيذ إلى فئة الممتلكات والمعدات المناسبة ويتم المحاسبة عنها وفقا لسياسات المجموعة.

#### (د) الموجودات غير الملموسة

يتم قياس الموجودات غير الملموسة مبدئيا بالتكلفة. لاحقا، يتم إثبات الموجودات غير الملموسة بالتكلفة بعد خصم الإطفاء المتراكم وخسائر الانخفاض في القيمة المتراكمة، إن وجدت.

يتم إطفاء الموجودات غير الملموسة على مدى أعمارها الإنتاجية ويتم تقييمها لمعرفة إن كان هناك انخفاضا إضافيا في قيمتها حيثما توافر مؤشر على احتمالية تعرضها للانخفاض في القيمة. يتم مراجعة فترة الإطفاء وطريقة الإطفاء للأصل غير الملموس ذي العمر الإنتاجي المحدد على الأقل في نهاية كل فترة تقرير مالي. يتم احتساب التغيرات في العمر الإنتاجي المتوقع أو النموذج المتوقع لاستهلاك المنافع الاقتصادية الكامنة في الأصل بتغيير فترة أو طريقة الإطفاء، حسبما يتلاءم، ويتم التعامل مع هذه التغيرات كتغيرات في التقديرات المحاسبية. يتم إثبات مصروفات الإطفاء للموجودات غير الملموسة التي لها أعمال إنتاجية محددة في قائمة الربح أو الخسارة والدخل الشامل الآخر الموحدة بما يتوافق مع المهمة.

يتم قياس الربح أو الخسارة الناتجة عن إلغاء إثبات أصل غير ملموس باعتباره يمثل الفرق بين صافي عائدات البيع والقيمة الدفترية للأصل ويتم إثباتها في قائمة الربح أو الخسارة عندما يتم استبعاد الأصل.

#### (هـ) مخزون

يتم إثبات المخزون بالتكلفة أو صافي القيمة القابلة للتحقق أيهما أقل. ويتم تحديد التكلفة باستخدام طريقة المتوسط المرجح. وتتضمن التكلفة النفقات التي يتم تكبدها لشراء المخزون، وتكاليف الإنتاج أو التحويل والتكاليف الأخرى التي يتم تحملها لجلب المخزون إلى موقعه الحالي وحالته الراهنه.

تتكون صافي القيمة القابلة للاسترداد من سعر البيع التقديري خلال السير الاعتيادي للأعمال بعد خصم أي تكاليف إنتاج إضافية للإكمال ومصروفات البيع والتوزيع. ويتم تكوين مخصص، عند اللزوم، للمخزون المتقادم وبطيء الحركة والتالف.

#### (و) مخصصات

يتم إثبات المخصص إذا ظهر نتيجة لأحداث سابقة أن لدى المجموعة التزام حالي نظامي أو تعاقدية يمكن تقدير مبلغه بشكل موثوق ومن المحتمل أن يتطلب تدفقات خارجة لمنافع اقتصادية لتسوية هذا الالتزام. يتم تحديد المخصصات عن طريق خصم التدفقات النقدية المستقبلية المتوقعة بمعدل ما قبل الضريبة الذي يعكس تقييمات السوق الحالية للقيمة الزمنية للنقود والمخاطر المحددة للالتزام.

شركة مصنع جمجوم للأدوية  
(شركة مساهمة مقفلة سعودية)  
إيضاحات حول القوائم المالية الموحدة  
في ٣١ ديسمبر ٢٠١٩ م  
(بالريال السعودي)

## ٤- السياسات المحاسبية الهامة (تابع)

### (ج) منافع الموظفين

#### خطة المنافع المحددة

يتم احتساب التزامات المجموعة وفقا لخطة مكافأة نهاية الخدمة للموظفين كخطة منافع محددة غير ممولة ويتم حسابها عن طريق تقدير مبلغ المنافع المستقبلية التي اكتسبها الموظفون في الفترة الحالية والفترات السابقة وتخفيض هذا المبلغ. يتم احتساب التزام المنافع المحددة من قبل خبير اكتواري مؤهل باستخدام طريقة وحدة الائتمان المخططة. يتم إثبات إعادة قياس مطلوبات المنافع المحددة التي تتكون من الأرباح والخسائر الاكتوارية مباشرة في قائمة الدخل الشامل الآخر الأولية الموحدة. تقوم المجموعة بتحديد صافي مصروفات الفوائد على مطلوبات المنافع المحددة عن الفترة بتطبيق معدل الخصم المستخدم لقياس التزام المنافع المحددة في بداية الفترة السنوية إلى التزامات المنافع المحددة في ذلك التاريخ، مع الأخذ في الاعتبار أي تغييرات في صافي مطلوبات المنافع المحددة خلال الفترة كنتيجة للمنافع المدفوعة. يتم إثبات صافي مصروفات الفائدة والمصروفات الأخرى المتعلقة بخطة المنافع المحددة ضمن مصروفات الموظفين قائمة الربح أو الخسارة الموحدة.

#### منافع الموظفين قصيرة الأجل

يتم احتساب منافع الموظفين قصيرة الأجل كمصروفات عند تقديم الخدمات ذات الصلة. يتم إثبات المطلوبات الخاصة بالمبلغ المتوقع دفعه في إطار المكافآت النقدية قصيرة الأجل، إذا كان لدى المجموعة التزامات قانونية حالية أو استدلالية لدفع هذا المبلغ كنتيجة للخدمة السابقة التي تم تقديمها للموظف ويمكن تقدير الالتزام بشكل موثوق.

### (ح) إيرادات

تثبت الشركة الإيراد من العقود مع العملاء بناءً على نموذج من خمس خطوات كما هو محدد في المعيار الدولي للتقرير المالي ١٥ وهي كما يلي:

الخطوة ١ - تحديد العقد (العقود) مع عميل: العقد هو اتفاقية تُعقد بين طرفين أو أكثر تؤسس حقوقا وتعهدات وتضع المعايير التي يجب الوفاء بها لكل عقد؛

الخطوة ٢ - تحديد التزامات الأداء في العقد: التزام الأداء هو وعد في العقد مع العميل بتحويل بضائع أو تقديم خدمات إلى العميل؛

الخطوة ٣ - تحديد سعر المعاملة: سعر المعاملة هو مبلغ المقابل الذي تتوقع الشركة الحصول عليه نظير تحويل البضائع أو الخدمات المتعهد بتقديمها إلى العميل، باستثناء المبالغ المحصلة بالنيابة عن أطراف ثالثة؛

الخطوة ٤ - تخصيص سعر المعاملة للالتزامات الأداء في العقد: في العقد الذي يحتوي على أكثر من التزام أداء، ستقوم الشركة بتوزيع سعر المعاملة إلى كل التزام أداء بمبلغ يحدد مقدار المقابل الذي تتوقع الشركة الحصول عليه في مقابل الوفاء بكل التزام أداء.

الخطوة ٥ - إثبات الإيراد متى (أو عندما) تفي المنشأة بالتزام أداء.

شركة مصنع مجموع للأدوية  
(شركة مساهمة مقللة سعودية)  
إيضاحات حول القوائم المالية الموحدة  
في ٣١ ديسمبر ٢٠١٩ م  
(بالريال السعودي)

## ٤- السياسات المحاسبية الهامة (تابع)

### (ب) الزكاة وضريبة الدخل

تخضع الشركة للزكاة وفقاً لأنظمة الهيئة العامة للزكاة والدخل («الهيئة»). ويخضع الشركات التابعة الأجنبية لأنظمة ضريبة الدخل المطبقة في دول المقر. يتم إثبات استحقاق الزكاة على الشركة وحصتها في ضريبة دخل شركاتها التابعة الأجنبية وتحمل على قائمة الدخل الموحدة للفترة الجارية. ويتم تحميل ضريبة الدخل الأجنبية المتعلقة بالمساهمين الأجانب في الشركات التابعة الأجنبية على حصة مساهمي الأقلية في القوائم المالية الموحدة المرفقة. ويتم احتساب التزامات الزكاة الإضافية وضريبة الدخل الأجنبية، إن وجدت، والتي تتعلق بالربوط على السنوات السابقة في الفترة التي يتم فيها إصدار الربوط النهائية. تقوم الشركة باستقطاع ضرائب على المعاملات مع الأطراف غير المقيمة.

### ضريبة القيمة المضافة

يتم إثبات الموجودات والمصروفات بعد خصم مبلغ ضريبة القيمة المضافة، إلا إذا كانت ضريبة القيمة المضافة المتكبدة عند شراء الموجودات أو الخدمات غير قابلة للاسترداد من السلطة الضريبية، فعندئذ يتم تسجيل ضريبة القيمة المضافة كجزء من تكلفة اقتناء الموجودات أو كجزء من بند المصروفات حسب الاقتضاء. يتم إدراج المبلغ الصافي لضريبة القيمة المضافة القابلة للاسترداد أو المستحق الدفع إلى هيئة الضرائب كجزء من الذمم المدينة أو الدائنة في قائمة المركز المالي الموحد.

### (ج) الضريبة المؤجلة

يتم استخدام طريقة الالتزام عند تكوين مخصص بالضرائب المؤجلة على جميع الفروق المؤقتة بين الأسس الضريبية والقيمة الدفترية للموجودات والمطلوبات بتاريخ التقرير. يتم قياس الموجودات والمطلوبات الضريبية المؤجلة على أساس الأسعار الضريبية التي يتوقع تطبيقها في الفترة التي يتم فيها تحقق الموجودات أو تسوية المطلوبات على أساس الأنظمة المعمول بها في الدول المعنية بتاريخ التقرير. يتم إثبات الموجودات الضريبية المؤجلة لجميع الفروق المؤقتة القابلة للخصم والمرحل من كلا من الموجودات الضريبية غير المستغلة والخسائر الضريبية غير المستغلة وذلك عند وجود احتمال توفر ربح خاضع للضريبة يمكن من استخدام كلا من الفروق الضريبية المؤقتة القابلة للخصم والمرحل من الموجودات الضريبية غير المستغلة والخسائر الضريبية غير المستغلة. تتم مراجعة القيم الدفترية للموجودات الضريبية المؤجلة في تاريخ كل تقرير مالي وتخفيض إلى الحد الذي لم يعد فيه من المحتمل توفر ربح خاضع للضريبة كافي يسمح باستغلال جميع أو جزء من الموجودات الضريبية المؤجلة.

### (ك) التكلفة التمويلية

تتكون التكاليف التمويلية من المصروفات المالية على القروض وإلغاء الخصم على المخصصات المدرجة في قائمة الربح أو الخسارة والدخل الشامل الآخر الموحدة. يتم إثبات تكاليف الاقتراض التي لا تتعلق مباشرة بالاستحواذ أو إنشاء أو إنتاج أصل مؤهل ضمن قائمة الربح أو الخسارة والدخل الشامل الآخر الموحدة باستخدام طريقة الفائدة الفعلية.

### (ل) توزيعات أرباح

يتم قيد توزيعات الأرباح النهائية في القوائم المالية في السنة التي يتم اعتمادها فيها من قبل مساهمي المجموعة. يتم تسجيل توزيعات الأرباح الأولية كمطلوبات في السنة التي يتم فيها اعتمادها من قبل مجلس الإدارة.



شركة مصنع جمجوم للأدوية  
(شركة مساهمة مقلقة سعودية)  
إيضاحات حول القوائم المالية الموحدة  
في ٣١ ديسمبر ٢٠١٩م  
(بالريال السعودي)

## ٤- السياسات المحاسبية الهامة (تابع)

### (م) المطلوبات المالية

يتم إثبات المطلوبات المالية مبدئياً في تاريخ المتاجرة، أي التاريخ الذي تصبح فيه الشركة طرفاً في الأحكام التعاقدية ذات الصلة. تشمل المطلوبات المالية على القروض المحملة بفائدة والذمم الدائنة التجارية والأرصدة الدائنة الأخرى. تقوم الشركة بإلغاء إثبات المطلوبات المالية عندما يتم سداد التزاماتها التعاقدية أو إلغائها أو انقضاء مدتها. يتم قياس الالتزامات المالية بخلاف القيمة العادلة من خلال الربح أو الخسارة مبدئياً بالقيمة العادلة ناقصاً أي تكلفة تعود للمعاملة مباشرة.

لاحقاً للإثبات الأولي، يتم قياس الالتزامات المالية بالتكلفة المطفأة باستخدام طريقة الفائدة الفعلية.

### (ن) ذمم دائنة تجارية وأخرى

يتم إثبات الذمم الدائنة التجارية والأخرى بشكل مبدئي بالقيمة العادلة بالإضافة إلى التكاليف العائدة مباشرة، إن وجدت، ويتم قياسها لاحقاً بالتكاليف المطفأة.

### (س) القروض وتكاليف الاقتراض

يتم إثبات القروض مبدئياً بالقيمة العادلة، ناقصاً التكاليف العائدة للمعاملات. لاحقاً للإثبات المبدئي، يتم إدراج القروض بالتكلفة المطفأة، بينما يتم إثبات الفرق بين التكلفة (مخفضة للمدفوعات الدورية) وقيمة الاسترداد في قائمة الربح والخسارة الموحدة على مدى فترة الاقتراض باستخدام طريقة الفائدة الفعلية. يتم رسملة تكاليف الاقتراض العائدة مباشرة للاستحواذ على أو لإنشاء أو إنتاج أصل مؤهل كجزء من تكلفة الأصل المعني.

### (ع) ربحية السهم

تعرض المجموعة ربحية السهم الأساسية والمخفضة للأسهم العادية. يتم احتساب الربحية الأساسية للسهم بقسمة الربح أو الخسارة العائدة للمساهمين العاديين بالشركة على المتوسط المرجح لعدد الأسهم العادية القائمة خلال الفترة، والمعدلة للأسهم المملوكة.

يتم احتساب ربحية السهم المخفضة بناءً على الربح القابل للتوزيع العائد لحملة الأسهم العادية والمتوسط المرجح لعدد الأسهم العادية القائمة بعد تعديل أثر التخفيض المحتمل للأسهم العادية.

شركة مصنع جمجوم للأدوية  
(شركة مساهمة مقلقلة سعودية)  
إيضاحات حول القوائم المالية الموحدة  
في ٣١ ديسمبر ٢٠١٩م  
(بالريال السعودي)

## ٤- السياسات المحاسبية الهامة (تابع)

### (ف) العملة الأجنبية

#### المعاملات بالعملات الأجنبية

يتم تحويل المعاملات التي تتم بالعملات الأجنبية إلى العملات الوظيفية للمجموعة وفقاً لأسعار الصرف في تاريخ تلك المعاملات. يتم تحويل أرصدة الموجودات والمطلوبات النقدية بالعملات الأجنبية في تاريخ القوائم المالية إلى العملة التشغيلية بسعر الصرف السائد في ذلك التاريخ. تمثل أرباح أو خسائر العملات الأجنبية من البنود النقدية الفارق بين التكلفة المطفأة للعملة السائدة في بداية الفترة والتي يتم تعديلها خلال الفترة ويتم تحويل التكلفة المطفأة للعملات الأجنبية في تاريخ التحويل بنهاية فترة التقرير. بالنسبة للموجودات والمطلوبات غير النقدية التي يتم قياسها بالقيمة العادلة بعملة الأجنبية، فيتم إعادة تحويلها إلى العملة الوظيفية وفقاً لأسعار الصرف السائدة في تاريخ تحديد القيمة العادلة. يتم إدراج فروق العملات الأجنبية الناتجة عن إعادة التحويل في الربح أو الخسارة، باستثناء الفروق الناشئة عن إعادة تحويل أدوات حقوق الملكية المتاحة للبيع، المثبتة بالقيمة العادلة من خلال الدخل الشامل الآخر. ويتم تحويل البنود غير النقدية التي تتم بالعملات الأجنبية والتي تم قياسها بالتكلفة التاريخية على أساس أسعار الصرف السائدة في تاريخ المعاملة.

#### العمليات الأجنبية

يتم ترجمة جميع الموجودات والمطلوبات الناتجة عن الاستحواذ إلى الريال السعودي وفقاً لأسعار الصرف السائدة في ذلك التاريخ. يتم تحويل إيرادات ونفقات العمليات الأجنبية، فيما عدا العمليات الأجنبية في الاقتصادات التي تعاني من التضخم الجامح، إلى الريال السعودي بأسعار الصرف السائدة في تاريخ المعاملات. تدرج الفروق الناتجة عن إعادة ترجمة العملات الأجنبية في الدخل الشامل الآخر. عندما يتم بيع عملية أجنبية، يتم تحويل المبلغ ذي الصلة إلى قائمة الربح أو الخسارة كجزء من الربح أو الخسارة عند البيع. وعند البيع الجزئي لشركة تابعة تتضمن عملية أجنبية، فإن النسبة ذات الصلة بهذا المبلغ التراكمي يتم إعادة ربطها بالحصة غير المسيطرة. في أي عملية بيع جزئي يتم إعادة تصنيف الجزء ذي الصلة في قائمة الربح أو الخسارة.

شركة مصنع جمجوم للأدوية  
(شركة مساهمة مفضلة سعودية)  
إيضاحات حول القوائم المالية الموحدة  
في ٣١ ديسمبر ٢٠١٩ م  
(بالريال السعودي)

## 0- الممتلكات والآلات والمعدات

فيما يلي تحليل الحركة في الممتلكات والمعدات للسنة المنتهية في ٣١ ديسمبر ٢٠١٩ م:

الإجمالي	أعمال رأسمالية تحت التنفيذ	سيارات	حاسب آلي	معدات مكتبية	أثاث ومفروشات	آلات وماكينات	مباني	أرض	
<b>التكلفة:</b>									
٧٤١,٧٢٤,٢٦٦	٨٤,٥٩٣,١٣٠	١١,٧٩٣,٤٥٠	٦,٨١٣,٢٦٦	٣,١٠٤,٩٤٤	١٥,٥٨٥,٨٧٦	٤٠٩,٤١١,٧٩٦	١٥٠,٧٠٠,٤٧٣	٥٩,٧٣١,٣٣١	الرصيد كما في ١ يناير ٢٠١٩ م
٧٠,٥٣٥,٩٨٨	٦٥,٦٩٩,٤١٥	--	٦٦٠,٢٧٤	٥٢,١٨٣	٣٤٥,٤٩٠	١,٦٠٢,٥٦٧	٣٧,٤٠٠	٢,١٢٨,٦٥٩	إضافات خلال السنة
--	(٤٥,١٨٨,١٢٥)	--	١٢٢,٥٧٠	--	٢,٩٣٢,٧٠٨	٣٩,٠٣٥,٥٠٣	٣,٠٩٧,٣٤٤	--	المحول من أعمال رأسمالية تحت التنفيذ
(٧,٣٤١,٥٢١)	--	(٥,٦٢٩,٩٥٠)	(٨٢٣,٨٥٠)	(١٨٣,٩٣٠)	(١٥٣,٣٣٤)	(٥٥٠,٤٥٧)	--	--	الإستبعادات خلال السنة
١,٤٤١,١٤٥	٨٠٣,٨٧٤	--	٩,٤٥٩	--	٢٠٣	٢٠,٢٦٩	--	٦٠٧,٣٤٠	فروق ترجمة العملات الأجنبية
٨٠٦,٣٦٩,٨٧٨	١٠٥,٩٠٨,٢٩٤	٦,١٦٣,٥٠٠	٦,٧٨١,٧١٩	٢,٩٧٣,١٩٧	١٨,٧١٠,٩٤٣	٤٤٩,٥١٩,٦٧٨	١٥٣,٨٣٥,٢١٧	٦٢,٤٧٧,٣٣٠	الرصيد كما في ٣١ ديسمبر ٢٠١٩ م
<b>الاستهلاك المتراكم:</b>									
٢٦٧,٠٠٤,٣٩٥	--	٨,٩٤٣,١١٠	٥,٢٣٩,٥٦٣	١,٩٧٥,٠٣٩	٧,٥٤١,٦٨٧	٢١٤,٧٧٦,٥٣٠	٢٨,٥٢٨,٤٦٦	--	الرصيد كما في ١ يناير ٢٠١٩ م
٤١,٨٢٤,٥٢٣	--	١,٢٢٤,٥١٦	٧٧٩,٤٦٩	٢٨٨,٧٣٣	١,٣٩٢,٣٨٩	٣٣,٩٠٦,١٤٨	٤,١٣٣,٢٦٨	--	المحمل للسنة
١٧٢,١٩٢	--	--	٦٣,٤٤٤	٩,٣٦٤	٩٩,٤٨٤	--	--	--	تحويلات
(٦,٥٦٠,٨٢٩)	--	(٥,١٠٦,٨٧٦)	(٧٩٦,٢٩٧)	(١٢٨,١٦٢)	(١٠٥,١٥٤)	(٤١٤,٣٥٠)	--	--	الإستبعادات خلال السنة
٣٠٢,٤٤٠,٢٧١	--	٥,١٦٠,٧٥٠	٥,٢٨٦,١٧٩	٢,١٣٤,٨٧٤	٨,٩٢٨,٤٠٦	٢٤٨,٢٦٨,٣٢٨	٣٢,٦٦١,٧٣٤	--	الرصيد كما في ٣١ ديسمبر ٢٠١٩ م
<b>القيمة الدفترية:</b>									
٥٠٣,٩٢٩,٦٠٧	١٠٥,٩٠٨,٢٩٤	١,٠٠٢,٧٥٠	١,٤٩٥,٥٤٠	٨٣٨,٣٢٣	٩,٧٨٢,٥٣٧	٢٠١,٢٥١,٣٥٠	١٢١,١٧٣,٤٨٣	٦٢,٤٧٧,٣٣٠	في ٣١ ديسمبر ٢٠١٩ م

شركة مصنع جمجوم للأدوية  
(شركة مساهمة مقفلة سعودية)  
إيضاحات حول القوائم المالية الموحدة  
في ٣١ ديسمبر ٢٠١٩ م  
(بالريال السعودي)

0- الممتلكات والآلات والمعدات (تابع)

فيما يلي تحليل الحركة في الممتلكات والمعدات للسنة المنتهية في ٣١ ديسمبر ٢٠١٨ م:

الإجمالي	أعمال رأسمالية تحت التنفيذ	سيارات	حاسب آلي	معدات مكتبية	أثاث ومفروشات	آلات وماكينات	مباني	أرض	
<b>التكلفة:</b>									
٦٩٦,٠٨٠,٨٧٦	٤٤,٠٢٦,٧٠٩	١٢,٩٦٧,٨٧٠	٦,٥٥٥,٩٦٢	٣,٠١٧,٩٩٨	١٥,٤٠٦,٨٢٧	٤٠٤,٢١٤,٧٧٥	١٥٠,١٢٥,٥٧٦	٥٩,٧٦٥,١٥٩	الرصيد كما في ١ يناير ٢٠١٨ م
٤٦٨,٠٧,٢٢١	٤١,٦٢١,٦١٧	١٨٨,٤٥٠	٢٣٨,٢٩٤	٩٥,٧٦٤	١٧٣,٤٢٧	٤,٤٠٦,١٦٩	٨٣,٥٠٠	--	إضافات خلال السنة
--	(١,٢١٢,٠٥٦)	--	٣٧,٨٠٠	--	٤٥,٤٠٥	٦٣٧,٤٥٣	٤٩١,٣٩٨	--	المحول من أعمال رأسمالية تحت التنفيذ
(١,٤٢٨,٢٩٩)	--	(١,٣٦٢,٨٧٠)	(١٨,٢٠٣)	(٨,٨١٩)	(٣٨,٤٠٧)	--	--	--	الإستبعادات خلال السنة
٢٧٤,٤٦٨	١٥٦,٨٦٠	--	(٥٨٧)	--	(١,٣٧٦)	١٥٣,٣٩٩	--	(٣٣,٨٢٨)	فروق ترجمة العملات الأجنبية
٧٤١,٧٣٤,٢٦٦	٨٤,٥٩٣,١٣٠	١١,٧٩٣,٤٥٠	٦,٨١٣,٢٦٦	٣,١٠٤,٩٤٣	١٥,٥٨٥,٨٧٦	٤٠٩,٤١١,٧٩٦	١٥٠,٧٠٠,٤٧٤	٥٩,٧٣١,٣٣١	الرصيد كما في ٣١ ديسمبر ٢٠١٨ م
<b>الاستهلاك المتراكم:</b>									
٢٢٦,٦٣٥,٠٨٠	--	٨,٣٨٣,٩٥٨	٤,٤٦٨,٩٢٣	١,٦٩٤,٨٨٨	٦,٣٠٤,٠٩٩	١٨١,٧٨٦,٥٥٨	٢٣,٩٩٦,٦٥٤	--	الرصيد كما في ١ يناير ٢٠١٨ م
٤١,٧٦٢,٣٣٤	--	١,٩٠٠,٦٢١	٧٨٦,٤٧٦	٢٨٨,٠١٨	١,٢٦٥,٤٣٥	٣٢,٩٨٩,٩٧٣	٤,٥٣١,٨١١	--	المحمل للسنة
(١,٣٩٣,٠١٩)	--	(١,٣٤١,٤٦٩)	(١٥,٨٣٥)	(٧,٨٦٨)	(٢٧,٨٤٧)	--	--	--	الإستبعادات خلال السنة
٢٦٧,٠٠٤,٣٩٥	--	٨,٩٤٣,١١٠	٥,٢٣٩,٥٦٤	١,٩٧٥,٠٣٨	٧,٥٤١,٦٨٧	٢١٤,٧٧٦,٥٣١	٢٨,٥٢٨,٤٦٥	--	الرصيد كما في ٣١ ديسمبر ٢٠١٨ م
<b>القيمة الدفترية:</b>									
٤٧٤,٧٢٩,٨٧١	٨٤,٥٩٣,١٣٠	٢,٨٥٠,٣٤٠	١,٥٧٣,٧٠٢	١,١٢٩,٩٠٥	٨,٠٤٤,١٨٩	١٩٤,٦٣٥,٢٦٥	١٢٢,١٧٢,٠٠٩	٥٩,٧٣١,٣٣١	في ٣١ ديسمبر ٢٠١٨ م

شركة مصنع جمجوم للأدوية  
(شركة مساهمة مقللة سعودية)  
إيضاحات حول القوائم المالية الموحدة  
في ٣١ ديسمبر ٢٠١٩ م  
(بالريال السعودي)

## 0- الممتلكات والآلات والمعدات (تابع)

0-1 تم توزيع الاستهلاك المحمل للسنة المنتهية في ٣١ ديسمبر كما يلي:

٢٠١٨ م	٢٠١٩ م	
٣٧,٦٢٢,٤٥٩	٣٩,٠٨٩,٩٧٣	تكلفة المبيعات
٣,٠٧١,٨٣٢	١,٩٢٤,٧٤٧	مصروفات بيع وتوزيع (الإيضاح ٢٢)
١,٠٦٨,٠٤٣	٨٠٩,٨٠٣	مصروفات عمومية وإدارية (الإيضاح ٢٣)
٤١,٧٦٢,٣٣٤	٤١,٨٢٤,٥٢٣	

0-2 تتكون الأعمال رأسمالية تحت التنفيذ مما يلي:

٣١ ديسمبر ٢٠١٨ م	٣١ ديسمبر ٢٠١٩ م	
٤٦,٣٥٠,٩٦٣	٢١,٩٢١,٥١٢	معدات
٣٤,٦٨٤,٧١٩	٥٣,٢٥٤,٤٠٤	أعمال مدنية
٣,٥٥٧,٤٤٨	٣٠,٧٣٢,٣٧٨	مدفوعات مقدما لأعمال مدنية
٨٤,٥٩٣,١٣٠	١٠٥,٩٠٨,٢٩٤	

## 6- حق استخدام الأصول

فيما يلي تحليل للحركة في حق استخدام الأصول للسنة المنتهية في ٣١ ديسمبر ٢٠١٩ م:

	التكلفة
٢,٧٨٥,٠٦٥	إضافات كما في ٣١ ديسمبر ٢٠١٩ م
(٢٨٥,٠٤٣)	الاستهلاك المتراكم
	المحمل للسنة وكما في ٣١ ديسمبر ٢٠١٩ م
٢,٥٠٠,٠٢٢	القيمة الدفترية
--	في ٣١ ديسمبر ٢٠١٩ م
	في ٣١ ديسمبر ٢٠١٨ م

## 7- الموجودات غير الملموسة

تتكون الموجودات غير الملموسة كما في ٣١ ديسمبر مما يلي:

٣١ ديسمبر ٢٠١٨ م	٣١ ديسمبر ٢٠١٩ م	
١,٨٥٦,٧٩١	٢,٠٧٠,٢٦٤	الشهرة (الإيضاح ٧-١)
٢,٧٠٠,٤٩٧	١,٩٥٦,٠٨٤	برامج حاسب آلي (الإيضاح ٧-٢)
٤,٥٥٧,٢٨٨	٤,٠٢٦,٣٤٨	

شركة مصنع جمجوم للأدوية  
 (شركة مساهمة مغلقة سعودية)  
 إيضاحات حول القوائم المالية الموحدة  
 في ٣١ ديسمبر ٢٠١٩ م  
 (بالريال السعودي)

## ٧- الموجودات غير الملموسة (تابع)

### ١-٧ الشهرية

فيما يلي تحليل للحركة في الشهرية خلال السنة المنتهية في ٣١ ديسمبر:

٣١ ديسمبر ٢٠١٨ م	٣١ ديسمبر ٢٠١٩ م	
		<b>التكلفة:</b>
١,٨٦٣,٢٠٥	١,٨٥٦,٧٩١	الرصيد في ١ يناير
(٦,٤١٤)	٢١٣,٤٧٣	تسويات ترجمة عملات أجنبية
١,٨٥٦,٧٩١	٢,٠٧٠,٢٦٤	الرصيد في ٣١ ديسمبر

في ٣١ أكتوبر ٢٠١٤ م، اشترت الشركة ١٠٠٪ من أسهم الشركة المصرية الكندية للصناعات الدوائية المتطورة (ش.م.م) («إيكان») مقابل مبلغ نقدي قدره ٣١,٥٥ مليون ريال سعودي. خلال سنة ٢٠١٥ م، تم تغيير اسم شركة إيكان إلى شركة جمجوم فارما للصناعات الدوائية (ش.م.م). تم حساب الاستحواذ باستخدام طريقة الشراء المحاسبية. بلغ سعر الشراء الزائد عن القيمة العادلة لصافي الموجودات المشتراة ٤,٧٤ مليون ريال سعودي، ويمثل ذلك الشهرية.

القيم العادلة للموجودات المحددة لشركة الجمجوم فارما للصناعات الدوائية كما في تاريخ الاستحواذ كانت كما يلي:

القيمة العادلة المثبتة عند الاستحواذ	
	<b>صافي الموجودات المستحوذ عليها:</b>
٤٦,٤٤٣	نقد وأرصدة لدى البنوك
٧,٢٩٤	استثمارات مالية للمتاجرة
١,٦٠٢,٢٦٤	مستحق من أطراف ذات علاقة
٢٥,٢٧٣,٨٤١	ممتلكات وآلات ومعدات
(١٠٠,٢٧٥)	ذمم مدينو وأرصدة ائتمانية أخرى
(٨,٠٩٦)	مستحق إلى أطراف ذات علاقة
(٤,٥٦٨)	مطلوبات ضريبية مؤجلة
٢٦,٨١٦,٩٠٣	إجمالي صافي الموجودات القابلة للتحديد بالقيمة العادلة
٤,٧٣٧,٧٩٢	الشهرة
٣١,٥٥٤,٦٩٥	مقابل شراء

راجعت المجموعة القيم الدفترية للشهرة لتحديد ما إذا كانت قيمها الدفترية تتجاوز المبالغ القابلة للاسترداد. ولغرض اختبار الانخفاض في القيمة، يتم تجميع الموجودات معا في أصغر مجموعة من الموجودات التي تنتج تدفقات نقدية من الاستخدام المستمر والتي تكون مستقلة إلى حد كبير عن التدفقات النقدية للموجودات الأخرى أو الوحدات المولدة للنقد.

إن القيمة القابلة للاسترداد للأصل غير المالي أو الوحدة المولدة للنقد هي القيمة الأكثر استخداما أو قيمتها العادلة بعد خصم تكاليف البيع، أيهما أعلى. تعتمد قيمة الاستخدام على التدفقات النقدية المستقبلية المقدره بخطة معتمدة من قبل الإدارة لمدة ٥ سنوات والمخفضة إلى قيمتها الحالية باستخدام معدلات النمو ومعدلات الخصم ما قبل الضريبة ونسب القيمة النهائية.

في ٣١ ديسمبر ٢٠١٩ م، كان هناك ارتفاع متاح في المبلغ المسترد بين المبلغ القابل للاسترداد والقيمة الدفترية للوحدة المذكورة أعلاه؛ لذلك، لم يتم إثبات أي خسارة انخفاض في القيمة.

شركة مصنع مجموع للأدوية  
(شركة مساهمة مغلقة سعودية)  
إيضاحات حول القوائم المالية الموحدة  
في ٣١ ديسمبر ٢٠١٩ م  
(بالريال السعودي)

## ٧- الموجودات غير الملموسة (تابع)

### ٢-٧ برامج الحاسب الآلي

فيما يلي تحليل للحركة في الشهره خلال السنة المنتهية في ٣١ ديسمبر:

٣١ ديسمبر ٢٠١٨ م	٣١ ديسمبر ٢٠١٩ م	
		<b>التكلفة:</b>
٨,٤٩٤,٨٠٠	٨,٣٦٨,٤٨٦	الرصيد في ١ يناير
١٤٨,١٥٦	٤٦٠,٠٤٠	إضافات خلال السنة
(٢٧٤,٤٧٠)	—	تعديلات العملات الأجنبية
--	(١,٠٩٠,١٣٣)	الإستبعادات خلال السنة
٨,٣٦٨,٤٨٦	٧,٧٣٨,٣٩٣	الرصيد في ٣١ ديسمبر
		<b>الإطفاء المتراكم:</b>
٤,٩٦٦,١٧٨	٥,٦٦٧,٩٨٩	الرصيد في ١ يناير
٧٠١,٨١١	٤٤٣,٣٧١	إطفاء خلال السنة
--	(٣٢٩,٠٥١)	الإستبعادات خلال السنة
٥,٦٦٧,٩٨٩	٥,٧٨٢,٣٠٩	الرصيد في ٣١ ديسمبر
٢,٧٠٠,٤٩٧	١,٩٥٦,٠٨٤	القيمة الدفترية كما في ٣١ ديسمبر

تم توزيع الإطفاء المحمل للسنة المنتهية في ٣١ ديسمبر كما يلي:

٢٠١٨ م	٢٠١٩ م	
٣٦٨,٩٦٥	٢٤٣,٢٤٧	تكلفة المبيعات
٣٣٢,٨٤٦	٢٠٠,١٢٤	مصروفات عمومية وإدارية (الإيضاح ٢٣)
٧٠١,٨١١	٤٤٣,٣٧١	

## ٨- الاستثمارات

تتكون الاستثمارات كما في ٣١ ديسمبر مما يلي:

٣١ ديسمبر ٢٠١٨ م	٣١ ديسمبر ٢٠١٩ م	
٢٨,٥٦٧,٢٣٩	٢٨,٥٦٧,٢٣٩	استثمار في شركة مستثمر فيها بطريقة حقوق الملكية (الإيضاح ٨-١)
٩,٣٧٥,٠٠٠	٩,٣٧٥,٠٠٠	استثمار بالقيمة العادلة من خلال الربح أو الخسارة (٨-٢)
٣٧,٩٤٢,٢٣٩	٣٧,٩٤٢,٢٣٩	

شركة مصنع مجموع للأدوية  
 (شركة مساهمة مقللة سعودية)  
 إيضاحات حول القوائم المالية الموحدة  
 في ٣١ ديسمبر ٢٠١٩ م  
 (بالريال السعودي)

## ٨- الاستثمارات (تابع)

### ٨-١ الاستثمار في شركة زميلة

في سنة ٢٠١٦ م، أبرمت المجموعة اتفاقية مع شركة هوب فارما المحدودة (تأسست في الجزائر) لتأسيس شركة في الجزائر، وهي شركة مجموع هوب فارما المحدودة. ساهمت الشركة بنسبة ٤٩٪ من رأس مال شركة مجموع هوب فارما المحدودة («شركة زميلة») مقابل مبلغ سعر نقدي قدره ٢٨,٥٦٧,٢٣٩ ريال سعودي. وبناءً عليه، تعتبر حقوق الملكية البالغة ٤٩٪ استثماراً في شركة زميلة.

يلخص الجدول التالي أحدث المعلومات المالية المتاحة لشركة مجموع هوب فارما المحدودة اعتباراً من ٣١ ديسمبر وللسنة المنتهية في ذلك التاريخ:

٣١ ديسمبر ٢٠١٨ م	٣١ ديسمبر ٢٠١٩ م	
٩٧,٩١٦,٤٠٥	٥٩,٠٧٣,٩٧٣	إجمالي الموجودات
٦٠,٦٤٢,٩٦٤	٢٢,٤١٢,٦٣١	إجمالي المطلوبات
٣٧,٢٧٣,٠٠٢	٣٦,٦٦١,٣٤٢	إجمالي حقوق الملكية
٢٨,٥٦٧,٢٣٩	٢٨,٥٦٧,٢٣٩	القيمة الدفترية للاستثمار
(١٤٤,٠٧٧)	(٥٠٧,٠٠٦)	إجمالي خسارة السنة
(٧٠,٥٩٨)	(٢٤٨,٤٣٣)	حصة المجموعة في خسارة السنة

### ٨-٢ الاستثمار بالقيمة العادلة من خلال الربح أو الخسارة

خلال سنة ٢٠١٨ م، اشترت المجموعة أسهم شركة بيوثيرا هولدينج كوربوريشن («بي إتش سي») التي تأسست في الولايات المتحدة الأمريكية في ٢٥ أبريل ٢٠١٨ م بمبلغ ٩,٣٧٥,٠٠٠ ريال سعودي. تعمل شركة بي إتش سي في قطاع الرعاية الصحية مع التركيز على أعمال التكنولوجيا الحيوية. تأسست شركة بي إتش سي في سنة ٢٠١٣ م ومقرها في ايجان، مينيسوتا، الولايات المتحدة الأمريكية وسجلت كشركة خاصة في مينيسوتا برقم التسجيل ٤١١٨٨١٣٥١. شاركت المجموعة بعدد ٢,١٧٣,٩١٣ سهم بسعر العرض ١,١٥ دولار أمريكي للسهم، أي ما يعادل ٢,٥٠٠,٠٠٠ دولار أمريكي، أو ما يعادل ٩,٣٧٥,٠٠٠ ريال سعودي.

وقعت الشركة اتفاقية «اتفاقية الترخيص» مع شركة بيوثيرا بتاريخ ٧ أبريل ٢٠١٤ م. وفقاً للاتفاقية، ستحصل الشركة على ترخيص حصري لتوزيع المنتج بمجرد نجاحه في منطقة دول مجلس التعاون الخليجي. وفقاً للشروط المتفق عليها، قامت الشركة بالدفع المقدم ١,٥ مليون دولار أمريكي. وفقاً للاتفاقية، فإن شركة بيوثيرا مسؤولة عن رد الرسوم المدفوعة مقدماً إلى الشركة في حالة عدم تمكن بيوثيرا من الحصول على الموافقة الأولى من هيئة الغذاء والدواء الأمريكية / وكالة الأدوية الأمريكية الأوروبية خلال خمس سنوات من تاريخ الاتفاقية.

لم تبدأ شركة بيوثيرا هولدينج كوربوريشن عملياتها وهي حالياً في مرحلة البحث لتطوير المنتج. وتعتقد الشركة أن البحوث الخاصة بالمنتجات وتطويرها عملية طويلة قد تتجاوز السنة. كما في تاريخ التقرير، لا تختلف القيمة العادلة للاستثمار بالقيمة العادلة من خلال الربح أو الخسارة بصورة كبيرة عن قيمتها الدفترية.



شركة مصنع جمجوم للأدوية  
(شركة مساهمة مغلقة سعودية)  
إيضاحات حول القوائم المالية الموحدة  
في ٣١ ديسمبر ٢٠١٩ م  
(بالريال السعودي)

## ٩- المخزون

يتكون المخزون كما في ٣١ ديسمبر مما يلي:

٣١ ديسمبر ٢٠١٨ م	٣١ ديسمبر ٢٠١٩ م	
٣٧,٢٩٥,١٣٩	٢٩,٢٧٤,١٢١	مواد خام
٢٢,٧٨٤,٦٢٩	٢٠,١٢٧,٧٨٨	مواد تعبئة
٢,٢٥٧,٧٢٦	٢,٨٨١,٠٨٧	أعمال تحت التنفيذ
٦٥,٨٣٨,٤٩٢	٣٨,٥٨١,٨١٢	بضاعة تامة الصنع
٣,٩٦٠,١١٣	٥,٠٥٢,٣٣٥	بضائع بالطريق
٤,٣١٥,٥٧٥	٥,٤٤٥,١٦٧	مخازن وقطع غيار، بالصافي
١٣٦,٤٥١,٦٧٤	١٠١,٣٦٢,٣١٠	
(١٤,٠٦٧,١٢٠)	(١٠,٧٧٢,٤٠٢)	مخصص للمخزون (الإيضاح ٩-١)
١٢٢,٣٨٤,٥٥٤	٩٠,٥٨٩,٩٠٨	

## ٩-١ فيما يلي حركة مخصص المخزون بطيء الحركة والمتقادم:

٢٠١٨ م	٢٠١٩ م	
١٢,٨٢٤,١٨٣	١٤,٠٦٧,١٢٠	الرصيد في ١ يناير
١,٢٤٢,٩٣٧	١٣,٠٦٣,٨٧٠	المكون خلال السنة
--	(١٦,٣٥٨,٥٨٨)	مبالغ مشطوبة خلال السنة
١٤,٠٦٧,١٢٠	١٠,٧٧٢,٤٠٢	الرصيد في ٣١ ديسمبر

شركة مصنع جمجوم للأدوية  
(شركة مساهمة مغلقة سعودية)  
إيضاحات حول القوائم المالية الموحدة  
في ٣١ ديسمبر ٢٠١٩ م  
(بالريال السعودي)

## ١٠- الذمم المدينة التجارية والأخرى

تتكون الذمم المدينة التجارية كما في ٣١ ديسمبر مما يلي:

٣١ ديسمبر ٢٠١٨ م	٣١ ديسمبر ٢٠١٩ م	
٣٤٧,٩٥١,٨١٤	٤٠٩,٩٦٧,٢٤٢	ذمم مدينة تجارية، بالصافي (الإيضاح ١٠-١)
٣٧,٦٧٨,٦٣٦	٣٣,٨٨٩,٩١٠	مدفوعات مقدما وموجودات متداولة أخرى (الإيضاح ١٠-٣)
٦,٧٣٥,٠٥٧	١,٢٩٨,٤٣٩	مستحق من أطراف ذات علاقة (الإيضاح ١٩)
٣٩٢,٣٦٥,٥٠٧	٤٤٥,١٥٥,٥٩١	

## ١٠-١ ذمم مدينة تجارية، بالصافي

٣١ ديسمبر ٢٠١٨ م	٣١ ديسمبر ٢٠١٩ م	
١٤٥,٧٠٨,٣٠٦	١٩٣,٣٣٩,٥٢٠	ذمم مدينة تجارية - أخرى
٢٢٣,١٧٢,٦١٣	٢٣٧,٣٣٢,٥٣٤	ذمم مدينة تجارية - أطراف ذات علاقة (الإيضاح ١٩)
٣٦٨,٨٨٠,٩١٩	٤٣٠,٦٧٢,٠٥٤	
(٢٠,٩٢٩,١٠٥)	(٢٠,٧٠٤,٨١٢)	يخصم: مخصص للخسائر الائتمانية المتوقعة (الإيضاح ١٠-٢)
٣٤٧,٩٥١,٨١٤	٤٠٩,٩٦٧,٢٤٢	

شركة مصنع جمجوم للأدوية  
(شركة مساهمة مغلقة سعودية)  
إيضاحات حول القوائم المالية الموحدة  
في ٣١ ديسمبر ٢٠١٩ م  
(بالريال السعودي)

## ١٠- الذمم المدينة التجارية والأخرى (تابع)

### ٢-١٠ فيما يلي الحركة في مخصص الخسائر الائتمانية المتوقعة:

٢٠١٨ م	٢٠١٩ م	
٤,٤٣٠,٥٩٢	٢٠,٩٢٩,١٠٥	الرصيد في ١ يناير
١٥,٤٣١,٩٩٣	---	تأثير تطبيق المعيار الدولي للتقرير المالي ٩
١,٠٧٤,٢٨٦	---	المحمل للسنة (الإيضاح ٢٣)
---	(٩٠,٠١٩)	المعكوس خلال السنة
(٧,٧٦٦)	(١٣٤,٢٧٤)	مبالغ مشطوبة خلال السنة
٢٠,٩٢٩,١٠٥	٢٠,٧٠٤,٨١٢	الرصيد في ٣١ ديسمبر

فيما يلي إجمالي أعمار الذمم المدينة التجارية:

متجاوزة لتاريخ الاستحقاق ولكن غير منخفضة القيمة					غير متجاوزة للاستحقاق ولا منخفضة القيمة	الإجمالي	
٣٦١ يوم وأكثر	٢٧٠-٣٦٠ يوم	١٨٠-٢٧٠ يوم	٩٠-١٨٠ يوم	٠-٩٠ يوم			
٤٤,٦٨٩,٦٤٥	١١,٥٠٦,٤٥٢	٥٦,٥٨٠,٠٥٢	١٤,٠٦١,٣٤٨	٦٣,٦١٢,٨٧٥	٢٤٠,٢٢١,٦٨٢	٤٣٠,٦٧٢,٠٥٤	٣١ ديسمبر ٢٠١٩ م
٣٦,٣١٨,٩٤٨	٨٠٩,٢٦٣	٢٣,٥٩٠,٩٢٤	٢٢,٩٣٥,٨٠٨	١١٣,٠٦٧,١٨٦	١٧٢,١٥٨,٧٩٠	٣٦٨,٨٨٠,٩١٩	٣١ ديسمبر ٢٠١٨ م

ليس لدى المجموعة أي ضمان على الذمم المدينة ولذلك هي غير مؤمنة.

بناءً على الخبرة السابقة، فإن الذمم المدينة التي لم تنخفض قيمتها يُتوقع استردادها بالكامل.

يفصح الإيضاح ٢٧ عن تعرض المجموعة لمخاطر الائتمان والعملات وخسائر الانخفاض في القيمة المتعلقة بالذمم المدينة والأخرى.

### ٣-١٠ مدفوعات مقدما وموجودات متداولة أخرى

٣١ ديسمبر ٢٠١٨ م	٣١ ديسمبر ٢٠١٩ م	
١٥,٧٦٣,٠٨٢	١٣,٩٢٨,٨٩١	دفعات مقدمة لموردين
١٢,٠٠٩,٠٤٣	١١,٥٣٢,٢٩١	ذمم مدينة لموظفين
٢,٣٢٥,٢٠٨	٢,٨٩٢,١١٣	مدفوعات مقدما
٤,٤٤٨,٦٠٢	٢,٧٥٧,٦٩٣	ضريبة قيمة مضافة مستحقة القبض
١,٢٧٨,٤٥٧	١,٢٧٢,٦٩٠	ودائع
١٩,٧٠٤	١١,٤٤٥	وديعة تأمين مقابل خطابات ضمان
١,٨٣٤,٥٣٩	١,٤٩٤,٧٨٧	أخرى
٣٧,٦٧٨,٦٣٦	٣٣,٨٨٩,٩١٠	

شركة مصنع جمجوم للأدوية  
(شركة مساهمة مغلقة سعودية)  
إيضاحات حول القوائم المالية الموحدة  
في ٣١ ديسمبر ٢٠١٩ م  
(بالريال السعودي)

## ١١- النقد وما في حكمه

يتكون النقد وما في حكمه في ٣١ ديسمبر مما يلي:

٣١ ديسمبر ٢٠١٨ م	٣١ ديسمبر ٢٠١٩ م	
٤٩,٢١٩	٣٥,٧٢٠	النقد في الصندوق
١٤٦,٩٧٠,٥٥٨	١٨٠,٥٣٥,٦٤٦	نقد لدى البنوك - حسابات جارية
١٤٧,٠١٩,٧٧٧	١٨٠,٥٧١,٣٦٦	

## ١٢- رأس المال

كما في ٣١ ديسمبر ٢٠١٩ م، تم تقسيم رأس المال إلى ١٠٠٠٠٠٠٠٠ حصة (٢٠١٨ م: ١٠٠٠٠٠٠٠٠ حصة) قيمة كل منها ١٠ ريال سعودي مملوكة من قبل:

٣١ ديسمبر ٢٠١٨ م	٣١ ديسمبر ٢٠١٩ م	نسبة الملكية	
٥٩,٥٠٠,٠٠٠	٥٩,٥٠٠,٠٠٠	%٥٩,٥	السيد / يوسف محمد صلاح جمجوم
٨,٠٠٠,٠٠٠	٨,٠٠٠,٠٠٠	%٨	السيد / محمود يوسف محمد صلاح جمجوم
٦,٥٠٠,٠٠٠	٦,٥٠٠,٠٠٠	%٦,٥	السيد / وليد يوسف محمد صلاح جمجوم
٦,٥٠٠,٠٠٠	٦,٥٠٠,٠٠٠	%٦,٥	السيد / محمد يوسف محمد صلاح جمجوم
٦,٥٠٠,٠٠٠	٦,٥٠٠,٠٠٠	%٦,٥	السيد / أحمد يوسف محمد صلاح جمجوم
٦,٥٠٠,٠٠٠	٦,٥٠٠,٠٠٠	%٦,٥	السيدة / ثناء يوسف محمد صلاح جمجوم
٦,٥٠٠,٠٠٠	٦,٥٠٠,٠٠٠	%٦,٥	السيدة / آلاء يوسف محمد صلاح جمجوم
١٠٠,٠٠٠,٠٠٠	١٠٠,٠٠٠,٠٠٠	%١٠٠	

خلال السنة المنتهية في ٣١ ديسمبر ٢٠١٩ م، كان هناك توزيعات أرباح بمبلغ ٨٦ مليون ريال سعودي (٢٠١٨ م: ١٠٠ مليون ريال سعودي) تم دفعها إلى المساهمين.

## ١٣- الاحتياطي النظامي

وفقا لنظام الشركة الأساسي ونظام الشركات في المملكة العربية السعودية، يتعين على الشركة سنويا تحويل ١٠٪ من صافي دخلها إلى احتياطي نظامي حتى يبلغ هذا الاحتياطي النظامي ٣٠٪ من رأس مالها. هذا الاحتياطي حاليا غير متاح للتوزيع على مساهمي الشركة.

تم استيفاء متطلبات تكوين الاحتياطي النظامي وعليه فإن الشركة غير مطالبة بتحويل أي مبلغ إضافي إلى هذا الاحتياطي.

شركة مصنع جمجوم للأدوية  
(شركة مساهمة مقفلة سعودية)  
إيضاحات حول القوائم المالية الموحدة  
في ٣١ ديسمبر ٢٠١٩ م  
(بالريال السعودي)

## ١٤- قرض صندوق التنمية الصناعية السعودي

تتكون الحركة في القرض من صندوق التنمية الصناعية السعودي كما في ٣١ ديسمبر مما يلي:

٣١ ديسمبر ٢٠١٨ م	٣١ ديسمبر ٢٠١٩ م	
٥٨,٩٠٠,٠٠٠	٤٨,٩٠٠,٠٠٠	قرض صندوق التنمية الصناعية السعودي
(١٠,٠٠٠,٠٠٠)	(١٤,٠٠٠,٠٠٠)	يخصم: قرض صندوق التنمية الصناعية السعودي المدفوع خلال السنة
(٢,٣١٦,٩٠١)	(١,١٥٤,٢٩٠)	يخصم: الحصة غير المطفأة من الرسوم المدفوعة
٤٦,٥٨٣,٠٩٩	٣٣,٧٤٥,٧١٠	
(١٤,٠٠٠,٠٠٠)	١٦,٠٠٠,٠٠٠	يخصم: الجزء المتداول
٣٢,٥٨٣,٠٩٩	١٧,٧٤٥,٧١٠	الجزء غير المتداول

مدة استحقاق قرض صندوق التنمية الصناعية السعودي هي كما يلي:

٣١ ديسمبر ٢٠١٨ م	٣١ ديسمبر ٢٠١٩ م	نهاية السنة
١٤,٠٠٠,٠٠٠	—	٢٠١٩ م
١٦,٠٠٠,٠٠٠	١٦,٠٠٠,٠٠٠	٢٠٢٠ م
١٨,٩٠٠,٠٠٠	١٨,٩٠٠,٠٠٠	٢٠٢١ م
٤٨,٩٠٠,٠٠٠	٣٤,٩٠٠,٠٠٠	

وقعت الشركة اتفاقية قرض طويل الأجل مع الصندوق السعودي للتنمية الصناعية بمبلغ ٧٢,٩ مليون ريال سعودي لتمويل مشروع توسعة المصنع. تم استلام القرض خلال السنة بعد خصم الرسوم المدفوعة مقدماً البالغة ٥,٥ مليون ريال سعودي. وسيتم إطفاء هذا المبلغ على مدى الفترة المتبقية من القرض. قرض صندوق التنمية الصناعية السعودي مضمون برهن على ممتلكات وآلات ومعدات الشركة الحالية والمشاريع الجديدة والضمانات الشخصية من المساهمين.

## ١٥- مكافأة نهاية الخدمة للموظفين

تقوم الشركة بتنفيذ برنامج / خطة مكافآت نهاية الخدمة غير ممول معتمد لموظفيها الدائمين وفقاً لمتطلبات نظام العمل السعودي.

يتم تحديد المبلغ المثبت في قائمة المركز المالي كما يلي:

٣١ ديسمبر ٢٠١٨ م	٣١ ديسمبر ٢٠١٩ م	التزامات المنافع المحددة
٥٦,٢٠٤,٦٨٦	٦٤,٠٣٥,٢٣٠	

شركة مصنع جمجوم للأدوية  
(شركة مساهمة مغلقة سعودية)  
إيضاحات حول القوائم المالية الموحدة  
في ٣١ ديسمبر ٢٠١٩ م  
(بالريال السعودي)

## ١٠ - مكافأة نهاية الخدمة للموظفين (تابع)

### ١٠-١ الحركة في صافي التزامات المنافع المحددة

يتكون صافي مطلوبات المنافع المحددة فقط من التزامات المنافع المحددة. فيما يلي الحركة في التزام المنافع المحددة على مدى السنة:

٢٠١٨ م	٢٠١٩ م	
٥٠,٤٦٢,٧٥٢	٥٦,٢٠٤,٦٨٦	الرصيد في ١ يناير
		المدرج في قائمة الربح أو الخسارة
٧,٦٤٠,٥١١	٦,٧٦٩,٠١٨	تكلفة الخدمة الحالية
١,٤٥٨,٦٠٠	٢,٥٨٤,٧٧٥	تكلفة الفوائد
٩,٠٩٩,١١١	٩,٣٥٣,٧٩٣	مُدْرَج ضمن الدخل الشامل الآخر
		خسارة / (ربح) إعادة القياس:
٣٠٧,٤٩٨	٢,١٨٠,٨٧٣	خسارة اکتوارية ناتجة عن تغيرات في افتراضات
(٣,٦٦٥,٦٧٥)	(٣,٧٠٤,١٢٢)	منافع مدفوعة
٥٦,٢٠٤,٦٨٦	٦٤,٠٣٥,٢٣٠	الرصيد في ٣١ ديسمبر

### ١٠-٢ الافتراضات الاكتوارية

فيما يلي الافتراضات الاكتوارية الأساسية في تاريخ التقرير:

٣١ ديسمبر ٢٠١٨ م	٣١ ديسمبر ٢٠١٩ م	
٤,٦٪ سنويا	٣,٤٣٪	معدل الخصم
٣,٦٪ سنويا	٣,٦٠٪	نمو الرواتب في المستقبل / المعدل المتوقع لزيادة الراتب
٦٠ سنة	٦٠ سنة	سن التقاعد
٩٧١	٩٦٣	عدد الموظفين
٧,٠٥٢٪ إلى ٠,٧٥٪	٠,١١٪ إلى ٠,٠٨٪	معدل الوفيات

١٠-٣ قد تؤثر التغييرات المحتملة بشكل معقول في تاريخ التقرير، مع ثبات الافتراضات الأخرى، على أحد الافتراضات الاكتوارية ذات الصلة بخطة المنافع المحددة بمقدار المبالغ المبيّنة أدناه.

٢٠١٨ م	٢٠١٩ م	
٥٦,١٩٠,٧٦٤	٥٩,٧٤٣,٢٠٣	معدل الخصم (+٠,٥٪ حركة)
٥٣,٨٨٠,٠٩٧	٦٩,٣٠٧,٢٩٤	معدل الخصم (-٠,٥٪ حركة)

شركة مصنع جمجوم للأدوية  
(شركة مساهمة مغلقة سعودية)  
إيضاحات حول القوائم المالية الموحدة  
في ٣١ ديسمبر ٢٠١٩ م  
(بالريال السعودي)

## ١٦- التزامات عقود إيجار

كما في ٣١ ديسمبر، بلغ صافي القيمة الحالية لمطلوبات عقود الإيجار التمويلي كما يلي:

٢٠١٨ م	٢٠١٩ م				
القيمة الحالية للحد الأدنى لمدفوعات الإيجار	القيمة الحالية للحد الأدنى لمدفوعات الإيجار	مدفوعات مقدما	فوائد	الحد الأدنى لمدفوعات الإيجار	
--	٢,٥٠٠,٠٢٢	(٣٠٢,١٤٦)	١٧,١٠٣	٢,٧٨٥,٠٦٥	التزامات عقود إيجار

تم عرض مطلوبات عقود الإيجار في قائمة المركز المالي على النحو التالي:

٣١ ديسمبر ٢٠١٨ م	٣١ ديسمبر ٢٠١٩ م	
--	٢٧٢,٤٩٨	مطلوبات متداولة
--	٢,٢٢٧,٥٢٤	مطلوبات غير متداولة
--	٢,٥٠٠,٠٢٢	إجمالي المطلوبات

فيما يلي الحد الأدنى لدفعات الإيجار المستقبلي اعتبارا من ٣١ ديسمبر:

٢٠١٨ م		٢٠١٩ م		
القيمة الحالية للحد الأدنى لمدفوعات الإيجار	الحد الأدنى لمدفوعات الإيجار	القيمة الحالية للحد الأدنى لمدفوعات الإيجار	الحد الأدنى لمدفوعات الإيجار	
--	--	٢٧٢,٤٩٨	٣٤٧,٢٥٥	خلال اثني عشر شهر
--	--	٢,٢٢٧,٥٢٤	٢,٨٣٨,٦٢٢	سنة إلى خمسة سنوات
--	--	٢,٥٠٠,٠٢٢	٣,١٨٥,٨٧٧	إجمالي الحد الأدنى لمدفوعات الإيجار
--	--	--	(٦٨٥,٨٥٥)	يخصم: أعباء تمويلية
--	--	٢,٥٠٠,٠٢٢	٢,٥٠٠,٠٢٢	القيمة الحالية للحد الأدنى لمدفوعات الإيجار

شركة مصنع جمجوم للأدوية  
 (شركة مساهمة مقلقلة سعودية)  
 إيضاحات حول القوائم المالية الموحدة  
 في ٣١ ديسمبر ٢٠١٩ م  
 (بالريال السعودي)

## ١٧- الذمم الدائنة التجارية والمطلوبات المتداولة الأخرى

تتكون الذمم المدينة والأخرى في ٣١ ديسمبر مما يلي:

٣١ ديسمبر ٢٠١٨ م	٣١ ديسمبر ٢٠١٩ م	
١٤,١٨٣,٨٩٤	١٦,٨٣٠,٦١٠	ذمم دائنة تجارية
٧٢,٧٤٣,٣٧٨	٧٨,٥٣٣,٦٧٤	مستحقات ومطلوبات متداولة أخرى (الإيضاح ١٧-١)
٨١٠,٩٥١	١,٣٠٣,٩٧٠	مستحق إلى أطراف ذات علاقة (الإيضاح ١٩)
٨٧,٧٣٨,٢٢٣	٩٦,٦٦٨,٢٥٤	

## ١٧-١ مستحقات ومطلوبات متداولة أخرى

٣١ ديسمبر ٢٠١٨ م	٣١ ديسمبر ٢٠١٩ م	
٢٨,٤٠٦,٩٥٩	٢٦,١١٩,١٣٥	مستحقات موظفين
٨,٣٣١,٠٣٣	١٥,٠٥٠,٢٥٥	عمولة مستحقة خصم مستحق
٤,٨٣٦,٧٨٦	٧,٨٤٢,٤١٤	مصروفات بيعية وتسويقية مستحقة
٩,٩٤٢,٢٧٣	٤,٦٨١,٨٩٩	سلف عملاء
١,٨٢٣,٢٥٦	٣,٢٣٠,٣٧١	مبالغ محتجرة مستحقة الدفع
١,٢٥٧,٤٩٦	٥٣٠,٤٥٥	فواتير مرافق مستحقة
١٨,١٤٥,٥٧٥	٢١,٠٧٩,١٤٥	أخرى
٧٢,٧٤٣,٣٧٨	٧٨,٥٣٣,٦٧٤	

## ١٨- الزكاة وضريبة الدخل المستحقة

(أ) الشركة الأم

الوعاء الزكوي

تتكون أهم مكونات الوعاء الزكوي لشركة للسنة المنتهية في ٣١ ديسمبر مما يلي:

٣١ ديسمبر ٢٠١٨ م	٣١ ديسمبر ٢٠١٩ م	
١,٠٤٣,٠٠٣,٩٤٢	٩١٢,٦٣٠,٢٨٠	حقوق الملكية
٩٥,١٧٠,١٠١	٧٣,٢٠٤,٤٤٦	مخصصات
--	٣٦,٢٤٥,٧٣٢	فرض
(٤٦٨,٨٧٠,٨٨٣)	(٥٥٣,٨٤٣,٣٨٣)	القيمة الدفترية للموجودات طويلة الأجل
٦٦٩,٣٠٣,١٦٠	٤٦٨,٢٣٧,٠٧٥	الوعاء الزكوي
٦٦٩,٣٠٣,١٦٠	٤٨٢,٧٨٦,٨١٥	الوعاء الزكوي (٣٦٥)
١٨٦,٥٣٠,٥٩١	٢٠٢,٠٧١,٢٨٧	صافي الربح المعدل
٦٦٩,٣٠٣,١٦٠	٦٨٤,٨٥٨,١٠٢	الوعاء الزكوي
١٦,٧٣٢,٥٧٩	١٧,١٢١,٤٥٣	الزكاة المحملة للسنة



شركة مصنع مجموع للأدوية  
(شركة مساهمة مقللة سعودية)  
إيضاحات حول القوائم المالية الموحدة  
في ٣١ ديسمبر ٢٠١٩ م  
(بالريال السعودي)

## ١٨ - مكونات الزكاة وضريبة الدخل (تابع)

٣١ ديسمبر ٢٠١٨ م	٣١ ديسمبر ٢٠١٩ م	
١٢,٩٨٩,٨٠٨	١٦,٩٤٥,٨٩٥	الرصيد في ١ يناير
١٥,٨٩٦,٨٤٢	١٧,٥١٠,٧٣٤	المحمل للسنة
(١,٣٣٥,٩٤١)	—	تعديل خلال السنة
١٥,٢٩٦,٦٣٨	١٧,٥١٠,٧٣٤	
(١٨,٩٩٤,٤٨٩)	(١٧,٣٣٥,١٧٦)	مسدد خلال السنة
١٦,٩٦١,١٦١	١٧,١٢١,٤٥٣	الرصيد في ٣١ ديسمبر

### موقف الربوط

اتفقت الربوط الزكوية مع الهيئة العامة للزكاة والدخل («الهيئة») للسنوات حتى ٣١ ديسمبر ٢٠١٥ م. تم إصدار الربط الزكوي للسنوات المنتهية في ٣١ ديسمبر ٢٠١٦ م و ٣١ ديسمبر ٢٠١٧ م من قبل الهيئة، وقد قبلت الشركة الربط جزئياً وقدمت خطاب الاعتراض لبقية المبلغ.

### ضريبة الدخل

يتم احتساب ضريبة الدخل وفقاً للأنظمة الضريبية المعمول بها في الشركة التابعة الأجنبية.

## ١٩ - المعاملات والأرصدة مع الأطراف ذات العلاقة

أ) تتضمن الأطراف ذات العلاقة المساهمين في المجموعة، والشركات الزميلة والشقيقة، والمنشآت الأخرى ذات العلاقة ببعض الشركات التابعة الموحدة وموظفي الإدارة العليا للمجموعة. يتم اعتماد شروط وأحكام هذه المعاملات من قبل إدارة المجموعة. جميع الأرصدة القائمة مع الأطراف ذات العلاقة يتم تحديدها على أساس تجاري بحت ويتم تسويتها نقداً.

رصيد الإقفال		مبلغ المعاملات		طبيعة المعاملات	العلاقة	الاسم
٣١ ديسمبر ٢٠١٨ م	٣١ ديسمبر ٢٠١٩ م	٣١ ديسمبر ٢٠١٨ م	٣١ ديسمبر ٢٠١٩ م			
المستحق من أطراف ذات علاقة تحت بند ذمم مدينة تجارية وأخرى:						
		٣٤٩,٣٢٩,٣٤٢	٣٤٥,٩٧٥,٣٤٤	مبيعات منتجات	شركة شقيقة	مخازن مجموع للأدوية
٢٢٣,١٧٢,٦١٣	٢٣٧,٣٣٢,٥٣٤	٢٣,٦٧٩,٥٢٩	٢٣,٤٨٤,٧٩٨	عمولة توزيع		
٦,٥٢٣,٤٩١	١,٠١٠,٦٩٧	١٥,٠٠٠,٠٠٠	٦,٥٢٣,٤٩١	مصرفات مدفوعة	شركة شقيقة	شركة عبد اللطيف وإخوانه القابضة
٢١١,٥٦٦	٢٥٦,٥٦٦	٢١١,٥٦٦	٢٥٦,٥٦٦	مصرفات مدفوعة	شركة شقيقة	مخازن مجموع للأدوية
—	٣١,١٧٧	—	٣١,١٧٧	مصرفات مدفوعة	شركة شقيقة	مستشفى مجموع الجديد للرعاية الصحية
٦,٧٣٥,٠٥٧	١,٢٩٨,٤٣٩					

شركة مصنع مجموع للأدوية  
(شركة مساهمة مغلقة سعودية)  
إيضاحات حول القوائم المالية الموحدة  
في ٣١ ديسمبر ٢٠١٩ م  
(بالريال السعودي)

## ١٩- المعاملات والأرصدة مع الأطراف ذات العلاقة (تابع)

الاسم	العلاقة	طبيعة المعاملات	مبلغ المعاملات		رصيد الإقفال	
			٣١ ديسمبر ٢٠١٩ م	٣١ ديسمبر ٢٠١٨ م	٣١ ديسمبر ٢٠١٩ م	٣١ ديسمبر ٢٠١٨ م
المستحق إلى أطراف ذات علاقة - تحت بند ذمم دائنة ومطلوبات متداولة أخرى:						
مجموع للتوكيلات العامة	شركة شقيقة	مشتريات وخدمات مقدمة	١,٠٨٣,٨٢٢	٣,٠٥٨,٤٤١	٢٢٩,٧٩٠	٢٢٠,٥٦٤
دار مجموع للطباعة	شركة شقيقة	مشتريات وخدمات مقدمة	٤,٦٩٧,١١١	٣,٦٠٧,٥٥٩	١,٠٦٥,٢٧٥	٥٥٦,٧٨٥
فندق جدة ترايدنت	شركة شقيقة	مشتريات وخدمات مقدمة	١٥٥,٧٤٤	٣٠٦,٣٤٨	٨,٩٠٥	٢٣,٦٠٢
					١,٣٠٣,٩٧٠	٨١٠,٩٥١

### مكافآت وتعويضات موظفي الإدارة العليا

تشمل التعويضات لموظفي الإدارة العليا في المجموعة الرواتب والمنافع غير النقدية والمساهمات في خطة المنافع المحددة بعد التوظيف. يوضح الجدول التالي تفاصيل المكافآت والتعويضات المدفوعة لموظفي الإدارة العليا:

٢٠١٨ م	٢٠١٩ م	مناخ الموظفين قصيرة الأجل
٥,٧٣٢,٢٨٥	٦,١٦٣,٩٠٧	

### مكافآت مجلس الإدارة / أعضاء اللجان

مكافآت وتعويضات مجلس الإدارة والتعويضات تتكون مما يلي:

٢٠١٨ م	٢٠١٩ م	مكافآت حضور اجتماعات
١٦٠,٠٠٠	٢١٦,٠٠٠	

## ٢٠- الارتباطات والالتزامات المحتملة

بالإضافة إلى التزامات الزكاة وضريبة الدخل المحتملة كما هي موضحة في الإيضاح ١٨، فالمجموعة لديها الارتباطات والالتزامات المحتملة التالية:

٣١ ديسمبر ٢٠١٨ م		٣١ ديسمبر ٢٠١٩ م		
تأمينات نقدية	مطلوبات محتملة	تأمينات نقدية	المطلوبات المحتملة	
--	٢٥٨,٣٧٧	--	--	خطابات اعتماد
١٩,٧٠٤	٦,٢٣٢,٢٨٩	١١,٤٤٥	٧,٩١٣,٤٠١	خطابات ضمان (٣-١٠)
--	٦٥,٣٣٧,٤٧٩	--	٩٢,٣٣٦,٩٢٧	التزامات تعاقدية

تمثل الالتزامات التعاقدية التزامات الشركة المتعلقة بالعقود الإنشائية والكهروميكانيكية المتعلقة بالأعمال تحت التنفيذ والتي لم تكتمل بعد (الإيضاح ٥).

شركة مصنع جمجوم للأدوية  
(شركة مساهمة مغلقة سعودية)  
إيضاحات حول القوائم المالية الموحدة  
في ٣١ ديسمبر ٢٠١٩ م  
(بالريال السعودي)

## ٢١- الإيرادات

تتكون الإيرادات للسنة المنتهية في ٣١ ديسمبر مما يلي:

٣١ ديسمبر ٢٠١٨ م	٣١ ديسمبر ٢٠١٩ م	
٤٨٨,٩١٨,٣٠٧	٥٠٧,٢٩٤,٤٠٢	محلي
٢٧٨,٧٧٦,٧٦٦	٣٠٩,٢٠٥,٠٤٥	تصدير
٧٦٧,٦٩٥,٠٧٣	٨١٦,٤٩٩,٤٤٧	
(٦٦,٣٩٥,٠٧٠)	(٨٤,٧٦٦,٢٩٧)	خصومات تجارية
٧٠١,٣٠٠,٠٠٣	٧٣١,٧٣٣,١٥٠	

## ٢٢- مصروفات البيع والتوزيع

تتكون مصروفات البيع والتوزيع للسنة المنتهية في ٣١ ديسمبر مما يلي:

٣١ ديسمبر ٢٠١٨ م	٣١ ديسمبر ٢٠١٩ م	
٨٠,٣٢٧,٥٨٥	٧٠,٠٢٣,٣٧٤	رواتب وتكاليف موظفين
٧٢,٧٦٠,٢٣٨	٧٤,٣٧٠,٠٤١	مصروفات توزيع
٦٦,٥٤٩,٨٤٨	٥٥,٦٦٥,١٥٩	تذارات العلامة التجارية، وعينات طبية مجانية وترويج
١٠,٥٠٨,٧٣٨	٨,١٠٠,٠٩٨	سفر واتصالات
٣,٠٧١,٨٣٢	١,٩٢٤,٧٤٧	استهلاك (الإيضاح ٥-١)
٤,٢٤٦,٦٩٨	٣,٧٨٨,٢٤٤	أخرى
٢٣٧,٤٦٤,٩٣٩	٢١٣,٨٧١,٦٦٣	

## ٢٣- المصروفات العمومية والإدارية

تتكون المصروفات العمومية والإدارية للسنة المنتهية في ٣١ ديسمبر مما يلي:

٣١ ديسمبر ٢٠١٨ م	٣١ ديسمبر ٢٠١٩ م	
٢٢,٤٦٦,٣٨٢	٢٤,١٨٧,٠٤٩	رواتب وتكاليف موظفين
١,٩٣٣,٦٣١	١,٩٣٢,٥٠١	سفر واتصالات
١,٠٢٩,٤٥٣	٨٠٩,٨٠٣	استهلاك (الإيضاح ٥-١)
٣٣٢,٨٤٦	٢٠٠,١٢٤	إطفاء (الإيضاح ٧)
١,٠٧٤,٢٨٦	—	مخصص للخسائر الائتمانية المتوقعة (الإيضاح ١٠-٢)
١٧٠,٨٤١	—	مصروفات ما قبل التشغيل
٦,٥٩٥,٩٨٣	٦,٨٢٤,٧٣١	أخرى
٣٣,٦٠٣,٤٢٢	٣٣,٩٥٤,٢٠٨	

شركة مصنع جمجوم للأدوية  
 (شركة مساهمة مقللة سعودية)  
 إيضاحات حول القوائم المالية الموحدة  
 في ٣١ ديسمبر ٢٠١٩ م  
 (بالريال السعودي)

## ٢٤- الإيرادات / (المصروفات) الأخرى، بالصافي

تتكون الإيرادات / (المصروفات) للسنة المنتهية في ٣١ ديسمبر مما يلي:

٣١ ديسمبر ٢٠١٨ م	٣١ ديسمبر ٢٠١٩ م	
١٣٩,٤٣٠	٣٢٤,٣٤٧	أرباح استبعاد ممتلكات وآلات ومعدات
(٢٨٧,٩٦٧)	٧٠٣,٨٣٤	أخرى
(٢٤٨,٥٣٧)	١,٠٢٨,١٨١	

## ٢٥- الإيرادات / (الأعباء) المالية، بالصافي

تتكون الإيرادات / (الأعباء) المالية للسنة المنتهية في ٣١ ديسمبر مما يلي:

٣١ ديسمبر ٢٠١٨ م	٣١ ديسمبر ٢٠١٩ م	
(١,٤٤٤,٣٠٢)	(١,١٦٢,٦١٢)	إلغاء خصم رسوم قرض الصندوق السعودي للتممية الصناعية
(٢,٧٧١,٩١٥)	١,٢٦٥,٣٠٧	أخرى
(٥,٢١٦,٢١٧)	١٠٢,٦٩٥	

## ٢٦- ربحية السهم

يتم احتساب ربحية السهم الأساسية عن طريق قسمة ربح الفترة العائد إلى حملة الأسهم العادية في الشركة الأم على المتوسط المرجح لعدد الأسهم العادية المصدرة خلال الفترة.

٣١ ديسمبر ٢٠١٨ م	٣١ ديسمبر ٢٠١٩ م	
١٥٠,٨٣٦,٤٣٩	١٥٦,٩٣١,١٣٨	ربح الفترة العائد إلى المساهمين في الشركة الأم
١٠,٠٠٠,٠٠٠	١٠,٠٠٠,٠٠٠	المتوسط المرجح لعدد الأسهم العادية المصدرة
١٥,٠٠٨	١٥,٦٩	ربحية السهم الأساسية والمخفضة

إن ربحية السهم المخفضة هي نفس ربحية السهم العادي حيث أن المجموعة ليس لديها أي أدوات مخفضة مصدرية.

شركة مصنع جمجوم للأدوية  
(شركة مساهمة مقفلة سعودية)  
إيضاحات حول القوائم المالية الموحدة  
في ٣١ ديسمبر ٢٠١٩ م  
(بالريال السعودي)

## ٢٧- إدارة المخاطر المالية

إن أنشطة المجموعة تعرضها لمجموعة متنوعة من المخاطر المالية: مخاطر السوق (بما في ذلك مخاطر العملات ومخاطر القيمة العادلة والتدفقات النقدية لأسعار الفائدة ومخاطر الأسعار) ومخاطر الائتمان ومخاطر السيولة. ويركز برنامج إدارة المخاطر في المجموعة بشكل عام على عدم إمكانية التنبؤ بالأسواق المالية ويسعى إلى تقليل الآثار السلبية المحتملة على الأداء المالي للمجموعة.

### إطار إدارة المخاطر

تتولى الإدارة العليا إدارة المخاطر وفقا للسياسات المعتمدة من مجلس الإدارة. تقوم الإدارة العليا بتحديد وتقييم المخاطر المالية من خلال تعاون وثيق مع الوحدات التشغيلية للمجموعة. تتمثل أهم أنواع المخاطر في مخاطر السوق ومخاطر الائتمان ومخاطر السيولة.

يتحمل مجلس الإدارة كامل المسؤولية عن تأسيس إطار المخاطر في المجموعة والإشراف عليه. إن الإدارة التنفيذية مسؤولة عن تطوير ومراقبة سياسات إدارة المخاطر في المجموعة. يجتمع الفريق بانتظام ويتم إبلاغ مجلس الإدارة بأي تغييرات ومشكلات الالتزام بالمعايير.

يتم مراجعة أنظمة إدارة المخاطر بشكل منتظم من قبل فريق الإدارة التنفيذية لتعكس التغيرات في ظروف السوق وأنشطة المجموعة. تهدف المجموعة، من خلال معايير وإجراءات التدريب والإدارة، إلى تطوير بيئة رقابة منضبطة وبناءة يتفهم فيها جميع الموظفين أدوارهم والتزاماتهم.

تقوم لجنة المراجعة لدى المجموعة بمتابعة كيفية قيام الإدارة بمراقبة مدى الالتزام بإجراءات وسياسات إدارة المخاطر لدى المجموعة كما تقوم بمراجعة مدى كفاية الإطار العام لإدارة المخاطر فيما يتعلق بالمخاطر التي تواجهها المجموعة.

تشمل الأدوات المالية المدرجة في قائمة المركز المالي الموحد النقد وما في حكمه، الذمم المدينة، الذمم المدينة الأخرى، قرض صندوق التنمية الصناعية السعودي، الذمم الدائنة والمصروفات المستحقة والمطلوبات المتداولة الأخرى. تم الإفصاح عن طرق الإثبات المتبعة في بيان السياسات المنفصل المتعلق بكل بند.

يتم إجراء مقاصة بين الموجودات والمطلوبات المالية ويُدْرَج صافي المبالغ في قائمة المركز المالي فقط عند وجود حق نظامي ملزم بإجراء مقاصة لتلك المبالغ المدرجة وكذلك عندما يكون لدى المجموعة نية لتسويتها على أساس الصافي أو بيع الموجودات لتسديد المطلوبات في آن واحد.

### مخاطر السوق

تتمثل مخاطر السوق في تعرض القيمة العادلة أو التدفقات النقدية المستقبلية للأدوات المالية للتذبذب نتيجة التغير في أسعار السوق. تتضمن مخاطر السوق ثلاثة أنواع من المخاطر: مخاطر سعر العملات، مخاطر العملات ومخاطر الأسعار الأخرى.

شركة مصنع مجموع للأدوية  
 (شركة مساهمة مقللة سعودية)  
 إيضاحات حول القوائم المالية الموحدة  
 في ٣١ ديسمبر ٢٠١٩ م  
 (بالريال السعودي)

## ٢٧- إدارة المخاطر المالية (تابع)

### مخاطر أسعار الفائدة

مخاطر سعر الفائدة هي مخاطر التعرّض لمخاطر متنوعة مرتبطة بتأثير التقلبات في أسعار الفائدة السائدة على المراكز المالية للمجموعة وتدفعاتها النقدية.

تنشأ مخاطر سعر الفائدة للمجموعة بشكل رئيسي من قروضها، والتي تكون بسعر فائدة عائم وتخضع لإعادة التسعير على أساس منتظم تراقب الإدارة عن كثب التقلبات في أسعار الفائدة.

فيما يلي ملخص أسعار الفائدة على الأدوات المالية للمجموعة التي تحمل أسعار فائدة بحسب ما تم إبلاغ إدارة المجموعة به:

٣١ ديسمبر ٢٠١٨ م	٣١ ديسمبر ٢٠١٩ م	
		الأدوات ذات الأسعار المتغيرة
		المطلوبات المالية
٤٨,٩٠٠,٠٠٠	٣٤,٩٠٠,٠٠٠	قروض - قرض صندوق التنمية الصناعية السعودي

### تحليل الحساسية للأدوات ذات المعدل المتغير

يؤدي التغير بنسبة ١٠ نقطة أساس في أسعار الفائدة إلى زيادة أو انخفاض حقوق الملكية والربح قبل الزكاة وضريبة الدخل للسنة بمبلغ ٣,٤٩٠,٠٠٠ مليون ريال سعودي (٣١ ديسمبر ٢٠١٨ م: ٤,٨٩٠,٠٠٠ ريال سعودي).

### مخاطر العملات

مخاطر العملات هي مخاطر تقلب قيمة أداة مالية بسبب التغيرات في أسعار صرف العملات الأجنبية لمعاملاتها بشكل أساسي بالريال السعودي والدولار الأمريكي والدينار الجزائري والجنه المصري والليرة التركية والفرنك السويسري والين الياباني والدرهم الإماراتي واليورو. تتعرض المجموعة لمخاطر صرف العملات الأجنبية. تتعرض المطلوبات المالية الأخرى للمجموعة لمخاطر تحويل العملات. حالياً، تتعلق هذه التعرضات بشكل أساسي بتحركات سعر الصرف بين الريال السعودي واليورو. نظراً لأن الريال السعودي مرتبط بالدولار الأمريكي، فإن المجموعة لا تتعرض لمخاطر عملات للمعاملات المقومة بالدولار الأمريكي.

شركة مصنع جمجوم للأدوية  
(شركة مساهمة مغلقة سعودية)  
إيضاحات حول القوائم المالية الموحدة  
في ٣١ ديسمبر ٢٠١٩ م  
(بالريال السعودي)

## ٢٧- إدارة المخاطر المالية (تابع)

تقوم المجموعة بمراقبة هذه التذبذب وإدارة أثرها على القوائم المالية الموحدة بناءً على ذلك. فيما يلي أسعار الصرف الهامة المطبقة خلال الفترة:

السعر الفوري		متوسط السعر		العملة الأجنبية لكل ريال سعودي
للسنة المنتهية في ٣١ ديسمبر		للسنة المنتهية في ٣١ ديسمبر		
٢٠١٨ م	٢٠١٩ م	٢٠١٨ م	٢٠١٩ م	
٠,٢٣٢٩	٠,٢٣٧٥٢٢	٠,٢٢٧٦	٠,٢٣٨١	يورو
٣١,٦٤٥٢	٠,٣١٥٠٠	٣١,٢٣٠٩	٣١,٨٣٥٤	دينار جزائري
٤,٧٨٢٠	٤,٢٧٤٦	٤,٧٦٧٠	٤,٤٨٣١	جنيه مصري
١,٤٠٩١	١,٥٨٦٦٢١	١,٢٠٩٤	٠,٦٦١	ليرة تركية
٠,٢٦٢٥	٠,٢٥٨٠٨٥	٠,٢٦١٢	٣,٧٧٥٦	فرنك سويسري
٢٩,٣٥١٠	٢٨,٩٨١١٧٨	٢٩,٦٥٠٠	٢٩,٠٦٢٩	ين ياباني
٠,٩٧٩٣	٠,٩٧٩٣٣٣	٠,٩٧٨٩	٠,٩٧٩٣	درهم إماراتي

### تحليل الحساسية

كل زيادة أو نقص بنسبة ١٪ في سعر الصرف مع ثبات جميع المتغيرات الأخرى سيقبل أو يزيد من الأرباح قبل الزكاة وضريبة الدخل للسنة بمبلغ ٥,٢١٦ ريال سعودي (٣١ ديسمبر ٢٠١٨ م: ٤,٤٤٠ ريال سعودي).

### مخاطر الأسعار

تتمثل المخاطر في تعرض قيمة أداة مالية للتغير نتيجة التغيرات في أسعار السوق، سواء كانت هذه التغيرات ناتجة عن عوامل خاصة بكل أداة مالية على حدة أو على مصدرها أو نتيجة عوامل تؤثر على جميع الأدوات المالية المتاجر بها في السوق. لا يعتبر تعرض المجموعة لأي مخاطر أسعار جوهريا.

### مخاطر الائتمان

مخاطر الائتمان هي مخاطر عدم مقدرة طرف ما في أداة مالية على الوفاء بالتزاماته مما يتسبب في خسائر مالية للطرف الآخر. كما تقوم الإدارة بمراقبة مستمرة لمخاطر الائتمان تجاه العملاء وتقوم بعمل مخصص مقابل الأرصدة التي تعتبر مشكوك في تحصيلها والتي تستند إلى الملف الشخصي للعميل وسجل الدفعات. تتم مراقبة الذمم المدينة القائمة للعملاء بانتظام. فيما يلي بيان لأقصى حد لمخاطر الائتمان تتعرض له المجموعة كما في تاريخ التقرير:

٣١ ديسمبر ٢٠١٨ م	٣١ ديسمبر ٢٠١٩ م	الموجودات المالية
٣٦٨,٨٨٠,٩١٩	٤٠٩,٩٦٧,٢٤٢	ذمم مدينة تجارية
١٢,٠٠٩,٠٤٣	١١,٥٣٢,٢٩١	ذمم مدينة أخرى
٦,٧٣٥,٠٥٧	١,٢٩٨,٤٣٩	مستحق من أطراف ذات علاقة
١٤٦,٩٧٠,٥٥٨	١٨٠,٥٧١,٣٦٦	رصيد بنكي
٥٣٤,٥٩٥,٥٧٧	٦٠٣,٣٦٩,٣٣٨	الإجمالي

شركة مصنع جمجوم للأدوية  
 (شركة مساهمة مقللة سعودية)  
 إيضاحات حول القوائم المالية الموحدة  
 في ٣١ ديسمبر ٢٠١٩م  
 (بالريال السعودي)

## ٢٧- إدارة المخاطر المالية (تابع)

إن المخاطر الائتمانية على الذمم المدينة والأرصدة لدى البنوك محدودة نظرا لما يلي:

- الأرصدة النقدية محتفظ بها لدى بنوك ذات تصنيف ائتماني جيد .
- لا توجد لدى المجموعة سياسة للحصول على ضمانات / تأمينات من عملائها .

كما في ٣١ ديسمبر ٢٠١٩م، بلغ إجمالي الذمم المدينة القائمة من ثلاثة عملاء رئيسيين (٣١ ديسمبر ٢٠١٨م: أكبر أربعة عملاء) يمثلون حوالي ٨٥٪ (٣١ ديسمبر ٢٠١٨م: ٨٤٪) من إجمالي الذمم المدينة التجارية القائمة. ومع ذلك، قامت الشركة بتقييم تركيز المخاطر فيما يتعلق بالذمم المدينة وخلصت إلى أنها منخفضة.

### مخاطر السيولة

مخاطر السيولة هي المخاطر المتمثلة في تعرض المنشأة لصعوبات في الحصول على التمويل اللازم للوفاء بالتزامات مرتبطة بأدوات مالية. قد تنشأ مخاطر السيولة نتيجة عدم القدرة على بيع أصل مالي ما بسرعة وبقيمة تقارب قيمته العادلة. تدار مخاطر السيولة من خلال المراقبة المنتظمة للتأكد من توفر السيولة الكافية من خلال التسهيلات الائتمانية المتعهد بها لتلبية أي التزامات مستقبلية.

يتمثل نهج المجموعة في إدارة السيولة في ضمان أنها سيكون لديها دائما، قدر الإمكان، السيولة الكافية للوفاء بالتزاماتها عند استحقاقها، تحت الظروف العادية والاضطرارية، دون تكبد خسائر غير مقبولة أو المخاطرة بسمعة المجموعة. لهذا الغرض، حافظت المجموعة على خطوط ائتمان مع بنوك تجارية مختلفة لتلبية متطلبات السيولة لديها .

فيما يلي الاستحقاقات التعاقدية المتبقية للمطلوبات المالية في تاريخ التقرير. إن المبالغ هي مبالغ إجمالية وبدون خصومات، وتشمل مدفوعات فوائد تعاقدية وتستثنى تأثير التصفية.

التدفقات النقدية التعاقدية						
أكثر من ٥ سنوات	٣ سنوات إلى ٥ سنوات	١ سنة إلى ٣ سنوات	٦ شهور إلى ١ سنة	أقل من ٦ شهور	القيمة الدفترية	٣١ ديسمبر ٢٠١٩م
المطلوبات المالية						
--	--	١٨,٩٠٠,٠٠٠	٨,٠٠٠,٠٠٠	٨,٠٠٠,٠٠٠	٣٤,٩٠٠,٠٠٠	قرض صندوق التنمية الصناعية السعودي
--	--	--	--	٩٦,٦٦٨,٢٥٤	٩٦,٦٦٨,٢٥٤	ذمم دائنة تجارية ومطلوبات متداولة أخرى
--	--	١٨,٩٠٠,٠٠٠	٨,٠٠٠,٠٠٠	١٣١,٥٦٨,٢٥٤	١٣١,٥٦٨,٢٥٤	



شركة مصنع جمجوم للأدوية  
 (شركة مساهمة مقللة سعودية)  
 إيضاحات حول القوائم المالية الموحدة  
 في ٣١ ديسمبر ٢٠١٩ م  
 (بالريال السعودي)

## ٢٧- إدارة المخاطر المالية (تابع)

التدفقات النقدية التعاقدية						
أكثر من ٥ سنوات	٣ سنوات إلى ٥ سنوات	١ سنة إلى ٣ سنوات	٦ شهور إلى ١ سنة	أقل من ٦ شهور	القيمة الدفترية	٣١ ديسمبر ٢٠١٨ م
مطلوبات مالية						
--	--	٣٤,٩٠٠,٠٠٠	٧,٠٠٠,٠٠٠	٧,٠٠٠,٠٠٠	٤٨,٩٠٠,٠٠٠	قرض صندوق التنمية الصناعية السعودي
--	--	--	--	٨٧,٧٣٨,٢٢٣	٨٧,٧٣٨,٢٢٣	ذمم دائنة تجارية ومطلوبات متداولة أخرى
--	--	٣٤,٩٠٠,٠٠٠	٧,٠٠٠,٠٠٠	٩٤,٧٣٨,٢٢٣	١٣٦,٦٣٨,٢٢٣	

لا يُتوقع وقوع التدفقات النقدية قبل مواعيدها الواردة في تحليل فترات الاستحقاق بشكل ملحوظ ولا يُتوقع اختلافها بشكل جوهري.

### إدارة مخاطر رأس المال

تهدف المجموعة عند إدارة رأس المال إلى ضمان قدرة المجموعة على الاستمرار بمبدأ مفهوم الاستمرارية لكي تتمكن من الاستمرار في توفير عوائد للمساهمين ومنافع لأصحاب المصلحة الآخرين، وللحفاظ على رأس مال أساسي قوي لدعم التنمية المستدامة لأعمالها.

تقوم المجموعة بإدارة هيكل رأس المال من خلال مراقبة العائد على صافي الموجودات وإجراء التعديلات عليه في ضوء التغيرات في الظروف الاقتصادية. ولغرض الحفاظ على أو تعديل هيكل رأس المال، قد تقوم المجموعة بتعديل مبلغ توزيعات الأرباح المدفوعة للمساهمين أو قد تقوم بإصدار أسهم جديدة. كما تقوم المجموعة أيضا بمراقبة رأس المال باستخدام نسبة المديونية، وهو صافي الديون، القروض المحملة بالفوائد والسلف بما في ذلك تكاليف التمويل، الذمم الدائنة التجارية والأرصدة الدائنة الأخرى بعد خصم النقد والأرصدة لدى البنوك. ويمثل رأس المال حقوق الملكية كما هو مبين في قائمة المركز المالي الموحد مضافا إليه صافي الدين. فيما يلي نسبة المديونية كما في ٣١ ديسمبر ٢٠١٩ م و ٣١ ديسمبر ٢٠١٨ م:

٣١ ديسمبر ٢٠١٨ م	٣١ ديسمبر ٢٠١٩ م	
٢٠٧,٤٨٧,١٦٩	٢١٤,١١٩,٤٣٥	إجمالي المطلوبات
(١٤٧,٠١٩,٧٧٧)	(١٨٠,٥٧١,٣٦٦)	النقد وما في حكمه
٦٠,٤٦٧,٢٩٢	٣٣,٥٤٨,٠٦٩	صافي الدين
٩٩٩,٧٧٣,٦٦١	١,٠٦٩,٥١٥,٢٧٨	إجمالي حقوق الملكية
%٦	%٣	صافي نسبة الدين إلى حقوق الملكية المعدلة - %

شركة مصنع مجموع للأدوية  
(شركة مساهمة مقللة سعودية)  
إيضاحات حول القوائم المالية الموحدة  
في ٣١ ديسمبر ٢٠١٩م  
(بالريال السعودي)

## ٢٧- إدارة المخاطر المالية (تابع)

القيمة العادلة للموجودات والمطلوبات

القيمة العادلة هي المبلغ الذي يتم استلامه مقابل بيع أصل أو دفعه لتحويل التزام في معاملة نظامية بين المشاركين في السوق في تاريخ القياس في السوق الرئيسية أو، في ظل غياب السوق الرئيسية، في السوق الأكثر منفعة المتاحة أمام المجموعة في ذلك التاريخ. وتعكس القيمة العادلة للالتزام ما مخاطر عدم أدائه.

تحديد القيمة العادلة وتسلسل القيمة العادلة

تستخدم المجموعة التسلسل الهرمي التالي لتحديد القيمة العادلة للأدوات المالية والإفصاح عنها:

- المستوى ١: الأسعار المتداولة في أسواق نشطة لنفس الأداة المالية (أي دون تعديل أو إعادة تجميع):
  - المستوى ٢: الأسعار المتداولة في أسواق نشطة للموجودات والمطلوبات المشابهة أو طرق تقييم أخرى بحيث تستند جميع المدخلات الهامة على بيانات السوق التي يمكن ملاحظتها.
  - المستوى ٣: طرق التقييم التي تستند على مدخلات هامة لا تركز على بيانات السوق التي يمكن ملاحظتها.
- كما في ٣١ ديسمبر ٢٠١٩م، من المتوقع أن تقارب القيم العادلة للأدوات المالية المجموعة قيمها الدفترية.

## ٢٨- المعايير الجديدة والتعديلات والمعايير الصادرة غير سارية المفعول بعد

فيما يلي المعايير والتفسيرات الجديدة والمعدلة التي تم إصدارها، والتي لم تدخل حيز التنفيذ حتى ٣١ ديسمبر ٢٠١٩م. تعتمد المجموعة تطبيق هذه المعايير الجديدة والمعدلة والتفسيرات، إذا كان ذلك ممكناً، عندما تصبح سارية المفعول. فيما يلي ملخص للمعايير الدولية للتقرير المالي الجديدة والتعديلات على تلك المعايير، والتي تسري على الفترات السنوية التي تبدأ في أو بعد ١ يناير ٢٠١٩م:

المعايير والتفسيرات والتعديلات المطبقة

المعيار الدولي للتقرير المالي ١٦ - عقود الإيجار

يجل المعيار الدولي للتقرير المالي ١٦ محل معيار المحاسبة الدولي ١٧ «عقود الإيجار» وتفسير لجنة تفسيرات المعايير الدولية للتقرير المالي ٤ «تحديد ما إذا كان ترتيب ما ينطوي على عقد إيجار»، وتفسير لجنة التفسيرات السابقة ١٥ «عقود الإيجار التشغيلي- الحوافز»، وتفسير لجنة التفسيرات السابقة ٢٧ «تقييم جوهر المعاملات التي تأخذ الشكل القانوني لعقد الإيجار». يحدد المعيار مبادئ الاعتراف والقياس والعرض والإفصاح لعقود الإيجار ويطلب من المستأجرين المحاسبة على جميع عقود الإيجار بموجب نموذج مركز مالي واحد.

شركة مصنع مجموع للأدوية  
(شركة مساهمة مغلقة سعودية)  
إيضاحات حول القوائم المالية الموحدة  
في ٣١ ديسمبر ٢٠١٩م  
(بالريال السعودي)

## ٢٨- المعايير الجديدة والتعديلات والمعايير الصادرة وغير سارية المفعول بعد (تابع)

اعتمدت الشركة المعيار الدولي للتقرير المالي ١٦ باستخدام منهج الأثر الرجعي المعدل البسيط وطبقته بشكل مبدئي اعتباراً من ١ يناير ٢٠١٩م وبالتالي لم يتم تعديل المعلومات المقارنة ولا يزال يتم التقرير عنها بموجب معيار المحاسبة الدولي ١٧ تفسير لجنة تفسيرات المعايير الدولية للتقرير المالي ٤. بموجب هذه الطريقة، يتم قياس مطلوبات عقود الإيجار على أساس مدفوعات الإيجار المتبقية المخصومة باستخدام معدل الاقتراض الإضافي اعتباراً من تاريخ التطبيق الأولي؛ والقيمة الدفترية لأصل حق الاستخدام هي مبلغ يساوي القيمة الدفترية لمطلوبات عقود الإيجار في تاريخ التطبيق الأولي. يتم تعديل أي مدفوعات مسبقة أو مستحقات أو حوافز تأجير تتعلق بعقد إيجار تشغيلي سابق مقابل أصل حق الاستخدام في تاريخ التطبيق الأولي.

اخترت الشركة استخدام وسيلة التحول العملية التي تسمح بتطبيق المعيار فقط على العقود التي تم تحديدها سابقاً كعقود إيجار تطبيق معيار المحاسبة الدولي ١٧ وتفسير لجنة تفسيرات المعايير الدولية للتقرير المالي للمعيار ٤ في تاريخ التطبيق الأولي. اختارت الشركة أيضاً استخدام إعفاءات الإثبات لعقود الإيجار التي، في تاريخ البدء، متبقي فيها ١٢ شهراً أو أقل ولا تحتوي على خيار شراء («عقود إيجار قصيرة الأجل») وعقود الإيجار التي يكون فيها الأصل الأساسي ذو قيمة منخفضة («الموجودات منخفضة القيمة»). بالإضافة إلى ذلك، استخدمت الشركة أيضاً وسائل عملية لتطبيق معدل خصم واحد على محفظة عقود الإيجار ذات الخصائص المتشابهة واستبعاد التكاليف المباشرة الأولية من قياس أصل حق الاستخدام في تاريخ التطبيق الأولي.

### تسوية مطلوبات عقود الإيجار

في تاريخ التطبيق المبدئي، قامت الشركة بإثبات حق استخدام الأصول ومطلوبات عقود إيجار بمبلغ ٢,٧ مليون ريال سعودي. معدل المتوسط المرجح المطبق هو ٤,٥٪.

فيما يلي تأثير تطبيق المعايير الدولية للتقرير المالي كما في ١ يناير ٢٠١٩م:

٣,٨٩٠,٥٠٢	الحد الأدنى لمدفوعات الإيجار
(٧٠٤,٦٢٥)	تأثير الخصم باستخدام معدل الاقتراض الإضافي
٣,١٨٥,٨٧٧	المطلوبات المثبتة بناءً على تطبيق المعيار الدولي للتقرير المالي ١٦

### التأثير على الدخل الشامل

خلال السنة المنتهية في ٣١ ديسمبر ٢٠١٩م، بسبب تطبيق المعيار الدولي للتقارير المالية ١٦ - عقود الإيجار، انخفضت إيجارات الشركة بمبلغ ٢٢٥,٣٩٩ ريال سعودي، وزادت مصروفات الفوائد بمبلغ ١٧,١٠٣ ريال سعودي، وانخفض صافي الربح بمبلغ ٢٢٥,٣٩٩ ريال سعودي، وزادت الأرباح التشغيلية بمبلغ ٢٥٢,٥٠٢ ريال سعودي.

شركة مصنع جمجوم للأدوية  
(شركة مساهمة مفضلة سعودية)  
إيضاحات حول القوائم المالية الموحدة  
في ٣١ ديسمبر ٢٠١٩م  
(بالريال السعودي)

## ٢٨- المعايير الجديدة والتعديلات والمعايير الصادرة وغير سارية المفعول بعد (تابع)

المعايير الصادرة ولكن لم تصبح سارية المفعول بعد

المعيار / التفسير	الوصف	ساري اعتباراً من الفترات التي تبدأ من أو بعد التاريخ التالي
إطار المفاهيم	التعديلات على مراجع إطار المفاهيم في المعايير الدولية للتقرير المالي	١ يناير ٢٠٢٠م
المعيار الدولي للتقرير المالي ٣	تعريف الأعمال (التعديلات على المعيار الدولي للتقرير المالي ٣)	١ يناير ٢٠٢٠م
معيار المحاسبة الدولي ١ ومعيار المحاسبة الدولي ٨	تعريف الأهمية النسبية (التعديلات على المعيار الدولي للتقرير المالي ١ ومعيار المحاسبة الدولي ٨)	١ يناير ٢٠٢٠م
المعيار الدولي للتقرير المالي ١٧	عقود تأمين	١ يناير ٢٠٢١م
المعيار الدولي للتقرير المالي ١٠ ومعيار المحاسبة الدولي ٢٨	بيع أو مساهمة الموجودات بين المستثمر وشركته الزميلة أو المشروع المشترك (التعديلات على المعيار الدولي للتقرير المالي ١٠ ومعيار المحاسبة الدولي ٢٨)	متاح للتطبيق الاختياري / تاريخ السريان مؤجل إلى أجل غير مسمى

تقوم الشركة بتقييم آثار المعايير المذكورة أعلاه والتعديلات والتفسيرات على القوائم المالية للشركة عند التطبيق.

## ٢٩- الأحداث اللاحقة

في مطلع سنة ٢٠٢٠م، تأكد انتشار فيروس كورونا المستجد (كوفيد - ١٩) عبر مناطق جغرافية متعددة، مما تسبب في اضطراب في الأنشطة التجارية والنشاط الاقتصادي. وتعتبر المجموعة أن هذا التفشي حدث لاحق للميزانية العمومية لا ينتج عنه تعديلات. وفي هذه المرحلة المبكرة، تقوم المجموعة بتقييم أي تأثير محتمل. وستواصل الإدارة والمكلفون بالحوكمة مراقبة الوضع وإحاطة جميع أصحاب المصلحة علماً بمجرد توافر المزيد من المعلومات. وقد تتطلب التغييرات في الظروف إفصاحات محسنة أو إثبات تعديلات في القوائم المالية الموحدة للمجموعة في السنة المالية ٢٠٢٠م.

## ٣٠- اعتماد القوائم المالية الموحدة

تمت الموافقة على هذه القوائم المالية الموحدة واعتمادها للإصدار من قبل مجلس الإدارة بتاريخ ١٨ شوال ١٤٤١هـ، الموافق ١٠ يونيو ٢٠٢٠م.

